

AARSBERETNING
VEDKOMMENDE
NORGES FISKERIER
FOR
1901

UDGIVET AF NORGES FISKERISTYRELSE

1STE HEFTE


1901

Fiskeriinspektør Buvig: Beretninger:

1. Om vintersildefisket langs Norges sydkyst vinteren 1900—1901 (østlandsfisket.)
2. Om storsildefisket 1900—1901 og vaarsildefisket 1901.
3. Om vaartorskefisket 1901 i vaarsildestrikterne.
4. Baade sildefisket og torskefisket vedkommende.



BERGEN
JOHN GRIEGS BOGTRYKKERI
1901



AARSBERETNING

VEDKOMMENDE

NORGES FISKERIER

FOR

1901


UDGIVET AF NORGES FISKERISTYRELSE



BERGEN


JOHN GRIEGS BOGTRYKKERI

1902



Indhold.

- I. **Fiskeriinspektør Buvig:** Beretninger:
1. Om vintersildefisket langs sydkyst vinteren 1900—1901 (østlandsfisket).
 2. Om storsildfisket 1900—1901 og vaarsildefisket 1901.
 3. Om vaartorskefisket 1901 i vaarsilddistrikterne.
 4. Baade sildefisket og torskefisket vedkommende.
- II. **Udvalgsformand Richard Hansen:** Beretning om Lofotfiskeriet 1901.
- III.
1. **Fiskeriinspektør Wallem:** Beretning om hans virksomhed i 1901.
 2. **Fiskeriinspektør Johnsen:** Beretning om hans virksomhed i 1901.
 3. **Kst. fiskeriinspektør Barclay:** Beretning om hans virksomhed i 1901.
 4. **Fiskeriagent Dundas:** Beretning om silde- og fiskehandelen i Tyskland.
 5. **Bestyrer Henrik Bull:** Beretning for forsøgsstationen og fiskeriskolen i Bergen aaret 1901.
 6. **Fiskeriagent Hans Johnsen:** Beretning om de engelske fiskerier, silde- og fiskehandelen, om importen fra Norge m. v.
- IV.
1. **Amtmanden i Finmarken:** Beretning om vinter- og vaarfisket i Finmarken 1901.
 2. **Do.** Beretning om sommer- og høstfisket i Finmarken 1901.
 3. **Beretning** om skreifisket i Tromsø amt 1901.
 4. **Do.** om skreifisket i Nordlands amt udenfor Lofotens opsynsdistrikt i opsynstiden 1901.
 5. **Do.** om skreifisket i nordre Trondhjems amt 1901.
 6. **Do.** om skreifisket i søndre Trondhjems amt 1901.
 7. **Do.** om skreifisket i Nordmøre 1901.
 8. **Do.** om skreifisket i Romsdals fogderi 1901.
 9. **Do.** om skreifisket i Søndmøre 1901.
 10. **Do.** om makrelfisket 1901.
 11. **Grafiske fremstillinger** vedk. skreifisket og sildefiskerierne.
- Væsentlig efter lensmændenes opgaver ved fiskeristyrelsen.



AARSBERETNING
VEDKOMMENDE
NORGES FISKERIER
FOR
1901

UDGIVET AF NORGES FISKERISTYRELSE

ISTE HEFTE

1901

Fiskeriinspektør Buvig: Beretninger:

1. Om vintersildefisket langs Norges sydkyst vinteren 1900—1901 (østlandsfisket.)
2. Om storsildefisket 1900—1901 og vaarsildefisket 1901.
3. Om vaartorskefisket 1901 i vaarsilddistrikterne.
4. Baade sildefisket og torskefisket vedkommende.



BERGEN

JOHN GRIEGS BOGTRYKKERI

1901

I. Om vintersildefisket langs Norges sydkyst vinteren 1900—1901 (østlandsfisket).

a. I aaben sjø (drivning).

Beretningen fra kutter „Ellen“ af Arendal, der ved hjælp af statsbidrag ogsaa i vinter (jfr. „Aarsberetning vedkommende Norges fiskerier for 1900“, side 5—7) drev efter sild i Skagerak, kan sammenfattes i følgende:

I tiden 24de oktober (da først expeditionen begyndte)—3die november dreves 4 nætter etpar — 12 mil af Lyngør—Homborsund, — kun nogle faa snes sild ialt. Tiden 9de—16de november medgik til seilads fra Arendal til Færder, og efterat fangsten ogsaa natten til 17de havde vist sig kun at være nogle faa sild, erklærede mandskabet sig uvilligt til at fortsætte, og hjemveien tilbagelagdes paa omtrent $\frac{1}{2}$ døgn, hvorefter der hviltes ud til den 28de. Natten til 30te november var garnene ude 4 mil nordenom Skagen, men atter kun nogle faa sild, hvorfor der seiltes hjem igjen og resolveredes „at vente med næste forsøg til henimod jul; men da var veiret saa stormende, at det var umuligt at komme ud, hvorfor det blev landligge lige til over nytaar.“ Natten til 3die januar drev man 1 mil udenfor Tromø, — bare svag fornemmelse denne gang ogsaa, og saa lagdes helt op, da silden nu „holdt sig længer inde, end man kunde faa fat paa den med saadant redskab“ (drivgarn). — Garnene sattes altid 8 favne nedi; „den sild, vi fik, var saa smaa, at den med lethed kunde drages gennem garnene.“

I anledning af denne expedition maa jeg gjentage: „Hvad statssubvention til forsøgsfiske i sin almindelighed angaar, vilde det formentlig være heldigere ved klækkelige præmier at paaskjønne saadanne allerede udførte expeditioner af interesse, hvor størst flid og dygtighed bevislig var lagt for dagen, end ved forhaandstilsagn at binde sig til 'en eller den; mange frygter nemlig for, at denne sidste methode kan virke slappende.“

Drivningen udenfor Kristianssand S. i vinter paabegyndtes i de tørste dage af december; men først klods under julehelgen opnaaedes derved noget: 1 mil udenfor Oksø fik 30 baade natten til 24de december 1—12—4, natten til 27de 20 baade $\frac{1}{2}$ —8—3, 5te januar 44 baade 2—25—5, 7de 12 baade 0—3—2, 11te 40 baade 1—8—5, 12te 45 baade 2—25—5, 14de, 15de og 16de 50 baade tilsammen 2—8—3, 17de 2 baade tilsammen 25, 18de 25 baade 1—15—8, 21de 7 baade 4—13—7 og 25de 20 baade 1—10—5 maal; man vedblev, forsaavidt veiret tillod, til i begyndelsen af februar, men synderlig mer end det allerede nævnte blev her ikke. I maaltønden gik 620—650, og priserne varierede mellem 28 og 13; det meste exporteredes — iset — til England, lidt gik ogsaa til Tyskland, og en 100 maal fordeltes indenlands; intet saltedes. I fisket deltog omtrent 60 „baade“ — hver med gennemsnitlig 3 mand.

b. Under land („paa landsæt“).

1. Østenom Kristianiafjorden.

Fisket var, forsaavidt garn- og notbrug angaar, idetheletaget daarligt; heklefisket derimod, hvori saagodtsom alle — en 600 smaafarkoster — deltog, gav et ganske tilfredsstillende resultat. Det maa tilføies, at de stemningsmennesker, som drev sildefiske, i dagspressen tildels fremkom med svært misvisende skildringer, — de skjelnede ikke tilbørlig mellem mit og dit, idet de uden videre tildelte ogsaa en hel del af det paa svensk territorium bergede norsk borgerskab.

Før midten af december fik man ikke sild; først i ugen 17de—22de fik man lidt — ialt en 75 maal paa garn og 250 med vad, i Sækken. I de sidste 8 dage af december og den første uge af januar udrettedes der — med undtagelse af noget heklefiske omkring Singleøen — intet nævneværdigt; men 7de og 8de januar, da en 40 garnbaade omkring Søsterne-Tisler fik op tilsammen omtrent 600 maal, og heklerne næsten uafadelig sattes og haltes, skulde det seet meget lovende ud. Disse udsigter holdt rigtignok ikke ganske stik, — garnfiskerne gik det nemlig helst saare smaat med senere, bl. a. fordi silden gennemgaaende var saa liden; men heklefisket fortsattes og viste sig regningssvarende til nogle dage ud i februar. — ikke alene omkring selve Hvaler, men ogsaa oppe under fastlandet mellem Fredriksstad og Sponviken, ja endog paa Iddefjorden.

For den paa garn fangede sild, hvoraf 450—575 i maaltønden, varierede prisen mellem 12 og 18, for vad- og heklesilden, hvis „kvalitet“ var 600—1000, 8—15 kroner.

2. Vesten om Kristianiafjorden.

Om det garnfiske, som — navnlig ved drivning — i tiden $22/12$ — $26/1$ foregik omkring Rauer—Svenør, indeholdt endel aviser temmelig vildledende notitser; idethele en 50 baade var nærværende, og ialt fangedes omtrent 300 maal à 21—14—15.77 kroner.

Tæt udenfor Jomfruland havde man midt i januar god fornemmelse paa sættegarn; men taagen var meget generende de dage.

Udenom Risør—Lyngør gav ogsaa silden sig tilkjende omkring midten af januar; men der manglede baade fiskere og redskaber.

I skjærgaarden udenfor Tvedestrand—Arendal drev omtrent 40 baade sildefiske med sættegarn i de første 3 uger af januar; herved optoges ialt 1500 maal, „kvalitet“ omkring 550, priserne 20—9—15.

Af foranstaaende og iagttagelser forøvrigt fremgaar følgende opgave

Inden	Kvantum (i maal)		garnsild				værdi
			hekle- og notsild				
	Smaalenene	Jarlsberg og Larvig	Bratsberg	Nedenes	Lister og Mandal		
23/12	75	1 050.00					
	250	3 000.00					
30/12	75	1 050.00	10	180.00			180 2 925.00
	250	3 000.00					
6/1	75	1 050.00	60	1 180.00		250 5 000.00	400 7 625.00
	750	9 000.00					
13/1	825	14 175.00	200	3 280.00	50 750.00	1 250 20 000.00	850 16 575.00
	3 250	45 250.00					
20/1	1 575	26 175.00	275	4 330.00	75 1 200.00	1 500 22 250.00	1 225 21 900.00
	5 250	62 250.00					
27/1	1 650	27 525.00	300	4 730.00	75 1 200.00	1 525 22 750.00	1 375 25 100.00
	6 750	77 250.00					
10/2	1 650	27 525.00	300	4 730.00	75 1 200.00	1 525 22 750.00	1 450 26 500.00
	8 000	89 750.00					

Til sammenligning hidsættes følgende af de officielle svenske uge-Göteborgs och Bohus län vinteren 1900—1901:

I tidsrummet	Fra landfiske-					
	17/11	24/11	1/12	8/12	15/12	22/12
Totalfangst (i maal) af						62
} garnsild						
} notsild	113	169	609	851	1 954	3 041
Saltet (tønder) {						48
} indmadsild						
} tomsild					51	86
Udført (tønder) til						
} Tyskland						
} Rusland						
} andre fremmede lande						
Til landets eget forbrug (tønder)						

over fangstens størrelse og dens tilgodegjørelse:

(i kroner)		Middelpris	garnsild hekle- og notsild			
			Til export			Til hjemme- forbrug
Ialt			Saltet	Røget	Fersk	
75	1 050.00	14.00			50	25
250	3 000.00	12.00			200	50
265	4 155.00	15.68			200	65
250	3 000.00	12.00			200	50
785	14 855.00	18.92			500	285
750	9 000.00	12.00			500	250
3 175	54 780.00	17.25			2 750	425
3 250	45 250.00	13.92			2 500	750
4 650	76 105.00	16.37			4 050	600
5 250	62 250.00	11.86			4 000	1 250
4 925	81 305.00	16.51			4 200	725
6 750	77 250.00	11.44			5 000	1 750
5 000	82 705.00	16.54			4 250	750
8 000	89 750.00	11.22			6 000	2 000

rapporter sammensatte opgave over sildefisket og sildesaltingen inden

sæsonens begyndelse — 11/11 — til og med

29/12	5/1	12/1	19/1	26/1	2/2	9/2	2/3	9/3	16/3	23/3	30/3
419	1 009	1 733	2 577	2 860	3 003	3 020	3 020	3 020	3 020	3 020	3 020
6 337	14 337	36 323	55 775	67 440	95 069	98 639	101 651	103 941	104 701	105 085	105 085
253	393	683	858	1 174	1 328	1 328	1 328	1 328	1 328	1 328	1 328
86	86	236	236	366	1 351	1 351	1 486	1 486	1 486	1 486	1 486
.....
.....
.....	140	140	140	365	385	385	585	585	585	585	585
8	168	498	498	734	764	816	994	994	994	994	994

(Vintersildeskud helt forbi.)

2. Om sildefiskerierne efteraaret 1900 og foraaet 1901 i Romsdals, de bergenhussiske og Stavanger amter.

(Storsildefisket — Vaarsildefisket.)

I. Garnfisket.

Før Romsdals amt.

a. Nordenom Buddybet.

I løbet af august, september, oktober og november fangedes der for Bud-Halten ialt kun en 3 000 maal storsild, hvoraf omtrent halvparten tilfaldt Nordmør; man mente, der for Smølen bl. a. kunde været fanget meget mer, men skjærgaardens brogethed og utilstrækkelige kommunikationer afholdt endnu fremmede fra at tage derud. Størstedelen saltedes, middelpriisen omtrent 15 kroner pr. maal.

b. Søndenom Buddybet.

Den 11te august kom fiskedamper „Ørnulf“ af og til Aalesund med den første storsild — 46 maal, hvoraf endel var fanget ved Færøerne, hvor garnene havde vist sig for stormaskede, — mesteparten, 30 maal, blev trukket i nærheden af „Aktiveggen“; den samme damper fortsatte med drivgarn paa Søndmørhavet i de følgende 14 dage, og enkelte andre fartøier fulgte exemplet, -- men da resultatet heraf var lidet tilfredsstillende, klemte man først i oktober paa igjen. Formedelst uveir kom man i de første 2 uger af denne maaned kun 2 gange til — nemlig nætterne til 5te og 11te; endnu 14de oktober var der ialt kun indbragt en 600 maal à kr. 30—24—27.50.

Ugen 14de—20de oktober: Natten til 15de var 2 fiskedampere ude — 26 og 40 maal. Nætterne til 16de og 17de fik 150 og 200 far-koster tilsammen 800 maal à kr. 25—23—24. Nætterne til 18de og 19de

drev 250 farkoster udenom Svinøen: tilsammen 0—30—10 maal pris 20—23—22. Natten til 20de ujevn — helst mislig — fangst: 4 mil udenom Svinøen 250 farkoster 0—20—2 maal, pris 18—21—20; om aftenen den 20de 16 farkoster $\frac{1}{4}$ —8, tilsammen 50 maal.

Ugen 21de—27de oktober: Natten til 22de fik 20 farkoster udenom Svinøen 0—8—2 $\frac{1}{2}$ maal. Natten til 23de landligge; natten til 24de, da ogsaa ruskeveir, 12 farkoster 2—12—5 maal, „kvalitet“ 480—510, pris 24. Natten til 25de landligge. Natten til 26de fik 100 farkoster en 4 mil udenom Svinøen 0—50—6 $\frac{1}{3}$ maal; „kvalitet“ 450—475, pris 24—25. Natten til 27de atter uveir og landligge; men om aftenen fik 3 farkoster 10—46—16 maal.

Ugen 28de oktober—3die november: 3 à 5 mil udenfor Svinøen drev optil 350 farkoster (kun natten til 3die november, da sydvestkuling, landligge), hvis samlede fangst var 8 600 maal; „kvalitet“ 450—520, pris 25.50—18.00.

Ugen 4de—10de november: Natten til 5te intet fiske formedelst sydvestkuling og svær sjø. Nætterne til 6te, 7de og 8de drev optil 350 farkoster 2 à 5 mil udenfor Svinøen—Storholmen, hvorved fangedes tilsammen 14 500 maal; „kvalitet“ 450—490, pris 23—14. Nætterne til 9de og 10de samt aftenen 10de var kun 15 drivere ude, som ialt indbragte 500 maal; saavel nu som tidligere i ugen var fangsten bedst udenfor Storholmen.

Ugen 11te—17de november: Nætterne til 12te, 13de og 15de ingen drivning formedelst ruskeveir. Natten til 14de fik 25 drivere (trods høj sjø) udenom Svinøen—Storholmen, optil 6 mil af, 0—47—8 maal, natten til 16de 500 drivere $\frac{1}{2}$ —3 mil udenfor Stat—Fjærtøft 0—40—9 maal, og i løbet af den 17de og natten til 18de indbragte 100 farkoster tilsammen 1 500 maal; „kvalitet“ 412—475, pris 17—12.

Ugen 18de—24de november: Nætterne til 19de og 20de landligge formedelst kuling og sjø. Senere i ugen paa det nærmeste stille, hvorunder der af omtrent 500 farkoster fangedes tilsammen 9 800 maal 1—5 mil udenom Svinøen—Storholmen (enkelte havde ogsaa faaet en ubetydelighed udenfor Harøen—Ona); „kvalitet“ 440—490, pris 15.50—10.50.

Ugen 25de november—1ste december: Efter drivningen natten til 26de, optil 4 mil af Svinøen—Storholmen, indkom til Søndre-Søndmør 35 og til Aalesund 10 farkoster med 5—40—10 maal; „kvalitet“ 445—460, pris 13—11—12. Fra strøget 1—3 mil af Svinøen—Ona, hvor meget hval og fugl dagen iforveien havde været seet, indkom den 27de til Søndre-Søndmør 85, til Aalesund 98 og til Steinshavnen, Finnøen og Ona tilsammen 10 — ialt altsaa en 200 — farkoster med 0—80—15 maal; „kvalitet“ 450—475, pris 13.50—10.50—12. Fra samme strøg indkom den 28de til Søndre-Søndmør 39, til Aalesund 70 og til Steins-

havnen 5 farkoster med 0—100—25 maal; „kvalitet“ 445—475, pris 13—10.50—12.25. Den 29de ligeledes til Søndre-Søndmør 130 farkoster med 0—80—15, til Aalesund 225 farkoster med 0—100—34 og til Steins-havnen og Finnøen 60 farkoster med 0—25—15 maal; „kvalitet“ 430—485, pris 12.50—10—11.50. Den 30te atter til Aalesund 65 og til Søndre-Søndmør 60 farkoster med 12—200—46 maal; „kvalitet“ 450—490, pris 12.50—9.50—10.75. Endelig indkom efter drivningen natten til og om aftenen den 1ste december til Aalesund 275 farkoster med 2—160—36 og til Søndre-Søndmør, Steins-havnen og Finnøen tilsammen 125 farkoster med lignende fangst; „kvalitet“ 445—490, pris 11.75—8—9.50.

Ugen 2den—8de december: Den 3die indbragte 10 farkoster 5—50—25 maal. Efter drivningen natten til 4de, hvorunder fangsten var bedst udenfor Svinøen, indkom til Flaavær 10 farkoster med 20—60—40 og til Aalesund 25 farkoster med 0—60—8 maal; „kvalitet“ 480—450, pris 9.75—12—10.50. Den 5te indbragte 200 farkoster til Søndre-Søndmør 0—100—26 maal — fra strøget udenom Svinøen, til Aalesund 300 farkoster fra strøget udenom Rundø—Storholmen 0—70—1 maal; „kvalitet“ 450—500, pris 14.50—7.50. Natten til 6te ingen drivning formedelst snetykke. Natten til 7de foregik drivningen 1 à 2 mil udenom Svinøen—Rundø, hvorefter 85 farkoster indbragte 0—34, tilsammen 400 maal; „kvalitet“ 475—490, pris 13—10. Den 8de kom 30 farkoster tillands med 0—20—3 $\frac{1}{3}$ maal; „kvalitet“ 500, pris 10.50—12. — Den sterke fornemmelse af blæksprut i ugens løb fremkaldte fra forskellige hold den paastand, at silden vilde „stikke sig“ for en tid.

Ugen 9de—15de december: Formedelst uveir udrettedes kun saare lidet; natten til den 13de drev et snes farkoster $\frac{1}{2}$ à 4 mil af Svinøen og fik derved 0—20—7 $\frac{1}{2}$ maal, „kvalitet“ 550—480, pris 14—16—15.

Ugen 16de—22de december: Bare uveir og landligge!

Ugen 23de—29de december: Kun nætterne til 28de og 29de var man ude — 1 à 3 mil udenfor Svinøen; 200 drivere kom derefter ind med 0—50—3 maal, „kvalitet“ 530—480, pris 16—19.

Ugen 30te december—5te januar: Kun om aftenen 5te januar til-lød veiret nogle dampere forsøg — udenfor Svinøen; men der fangedes kun etpar stamper ialt.

Ugen 6te—12te januar: Nætterne til 7de og 8de kun svag fornemmelse, udenfor Stat—Storholmen. Natten til 9de drev 440 farkoster 1—3 mil udenfor Svinøen, 0—25—1 $\frac{1}{4}$ maal (bedste fangst i 35 favnes dybde, — de fleste garn var ligesom tidligere sat 6—15 favne under overfladen); „kvalitet“ 540—485, pris 16—25. Natten til 10de stiv søn-denkuling; dog fik 3 drivere udenfor Svinøen tilsammen 25 maal. Nat-ten til 11te fuldstændig landligge. Natten til 12te 100 drivere 1—4 mil

udenfor Svinøen; 0—20—2³/₄ maal (bedst i 18 favnes dybde); „kvalitet“ 550, pris 25—26 (Aalesund) og 19—20 (ytreværene).

Ugen 13de—19de januar: Trods ruskeveiret om natten indbragte 12 farkoster den 14de 0—16—8¹/₃ maal; „kvalitet“ 516, pris 21—16—19. Nætterne til 15de og 16de landligge for storm af sydvest. Natten til 17de drev 360 farkoster $\frac{1}{2}$ —4 mil udenom Svinøen; 0—45—5 maal, „kvalitet“ 525—490, pris 14—21—19. Nætterne til 18de og 19de storm.

Ugen 20de—26de januar: Den 21de kom 8 farkoster ind til Aalesund med 2—18—9 maal — fra havet udenom Svinøen; „kvalitet“ 510, pris 20. Forøvrigt landligge hele ugen igjennem formedelst storm.

Ugen 27de januar—2den februar: Den 28de kom en fiskedamper ind til Aalesund med 50 maal — fanget 3 mil nordvestenom Stat; „kvalitet“ 500, pris 21. Natten til 29de drev 120 farkoster 1—4 mil udenfor Stat—Svinøen, hvoraf 26 til Aalesund indbragte 12—80—38 og 55 til Søndre-Søndmør 1—50—13 maal; „kvalitet“ 560—500, pris 16—19—18. Natten til 30te for sterk kuling. Den 31te indkom til Aalesund 25 dampere med 1—45—24 og til Søndre-Søndmør 250 farkoster med 0—70—8 maal. „kvalitet“ 550—500, pris 20—16—19.50; drivningen, som var foregaaet 1 à 3 mil vesten- og nordvestenom Stat—Svinøen, var betydelig generet af sterk strøm, hvorhos man havde sat hverandre for nær. Nætterne til 1ste og 2den februar ruskeveir, saa kun faa var ude; der kom kun omtrent 475 maal ind, „kvalitet“ 540—500, pris 18—19.25.

Ugen 3die—9de februar: Nætterne til 4de, 7de og 9de landligge for uveir. Den 5te bragte 20 dampere 26—60—39 maal til Aalesund og 12 andre farkoster 2—30—18 maal til Søndre-Søndmør, — hvorhos der i dagens løb i aater $\frac{1}{8}$ à 2¹/₂ mil nordvestenom Svinøen af 60 farkoster fangedes 5—117—26 maal; „kvalitet“ 500—520, pris 20—16. Natten til 6te drev 60 farkoster $\frac{1}{4}$ —3 mil udenom Svinøen, af hvilke 20 fik 0—40—10 maal, mens de øvrige tilsammen kun fik en 50 maal; „kvalitet“ 500—540, pris 18—14—16. Den 8de indkom til Aalesund 12 og til Søndre-Søndmør 8 farkoster med henholdsvis 8—70—32 og 3—16—5 maal fanget 2 mil vestenom Svinøen — dels ved drivning, dels i aater; „kvalitet“ 550, pris 15—17.

Ugen 10de—16de februar: Nætterne til 11te og 12te storm af nordvest. Om aftenen den 12te maatte de fleste gjøre venderøise; den følgende dag indbragte 3 dampere 30—43—35 maal, „kvalitet“ 520—550, pris 16—15. Den 14de kom 12 farkoster ind til Aalesund med 16—100—55 maal (2 nætters fangst) og 50 til Søndre-Søndmør med 2—20—8 maal; „kvalitet“ 500—545, pris 16—12. Den 15de indbragte 95 farkoster til Aalesund 5—108—19 og 130 til Søndre-Søndmør 1—70—11 maal, „kvalitet“ 500—550, pris 15—11; ogsaa denne sild var fanget $\frac{1}{2}$ à 3 mil af Stat—Svinøen — dels i aater og dels ved drivning.

Natten til 16de fordetmeste landligge — for nordveststorm; kun 7 dampere drev og fik 10—60—32 maal, pris 10—11.

Ugen 17de—23de februar: 1—3 mil udenfor Svinøen drev natten til 18de omkring 35 farkoster, hvoraf 12 til Søndre-Søndmør indbragte 0—20—8 maal; „kvalitet“ 550, pris 10—11. Den 19de indbragte til Søndre-Søndmør 150 og til Aalesund 12 mindre farkoster 0—30—9, — derhos afleveredes i Aalesund af 18 dampere 15—114—47 maal, hvilken sidste sild mestendels var fanget i aater udenfor Svinøen; „kvalitet“ 530—580, pris 12—8. Den 20de kom kun 36 farkoster ind med 3—70—12 maal; „kvalitet“ 550—570, pris 14—8. Nætterne til 21de og 22de ruskeveir, saa kun nogle dampere drev; disse fik tilsammen 550 maal, „kvalitet“ 560, pris 9—10. Natten til 23de snestorm.

Ugen 24de februar—2den mars: Kun nætterne til 27de februar samt 1ste og 2den mars drev ialt 60 farkoster udenom Svinøen, — ellers landligge for kuling og snekave; hele ugefangsten blev 325 maal, „kvalitet“ omkring 570, pris 9—11.50.

Ugen 3die—9de mars: $\frac{1}{2}$ snes farkoster fik om aftenen den 7de og natten til 8de 20—50—30 maal i Vannelvsgabets munding, og samtidig fik 8 baade 4—18—10 maal $\frac{1}{2}$ mil nordvestenom Rundø; „kvalitet“ 550—570, pris 12—8. Ellers intet nævneværdigt fiske for uveirs skyld; men hval og fugl lod forstaa, at silden nu agtede at gjøre landgang.

Der klagedes under omhandlede drivgarnsfiske meget over hensynsløshed fra fiskernes side, idet de fleste hverken is eller salt havde med for at bevare den tildels flere døgn gamle sild, inden de afhændede samme; følgerne af slig forsømmelse har saa ofte været fremholdte og siger sig dog selv, — man paafører jo saaledes ikke alene dem, som denne efterladenhed nærmest gaar ud over, men hele nationen, tab. Navnlig i slutningen af november, da veiret var saa stille, var dette forhold gjenstand for mishagsytringer.

Ugen 10de—16de mars¹⁾: Den 11te intet fiske formedelst storm af vest og svær sjø; i Vannelvsgabet saaes hval. Den 12te fik enkelte baade 4—40—20 maal (paa natsæt omkring Basteneset, og ved Skorpen fornammes silden; gode udsigter, og om eftermiddagen sattes ved Eltvik,

¹⁾ Fisket langs statlandets nordside, som tilhører Nordfjord (Nordre Bergenhus), er ogsaa her medtaget, men i tabellen over fangstens størrelse osv. ved hver uges slutning opført under Nordre Bergenhus.

omkring Kvamsøen og Frekøen, langs Sandsøens nordside, omkring Klovholmerne og paa Gertsviken, — den følgende morgen ujevnt, op til 20 maal, omkring Vannelvsgabet og Klovholmerne, forøvrigt smaat (kuling og sjø ogsaa tilhinder), „kvalitet“ 560, pris 9—10. Den 14de fik — langs statlandets nordside (Kviteneset—Revjehornet) 150 og omkring Haugsholmen—Kvamsøen 50 baade 2—75—25 maal paa natsæt, længer nord — navnlig langs Sandsøens nordside — 100 baade 0—50—20 maal; „kvalitet“ omkring 550, pris 7.50—10—9. Den 15de og 16de fik henholdsvis 400 og 450 baade 4—80, tilsammen en 16 000 maal paa natsæt; „kvalitet“ 510—570, pris 10—5.

Ugen 17de—23de mars¹): Den 18de trak endel baade 0—40—10 maal omkring Klovholmerne, langs selve Sandsøens nordside svarte garn og omkring Vannelvsgabet ujevnt — helst misligt. Den 19de indbragte 225 baade 0—50—10 maal — fanget dels paa overstaaede redskaber, dels paa natsæt omkring Vannelvsgabet, og 80 baade 0—28—8 fra feltet omkring Klovholmerne, hvorhos der omkring Kviteneset fangedes endel paa dagsæt; „kvalitet“ 550—600, pris 6—10.50. Den 20de fik 300 baade 0—70—17¹/₂ maal — dels paa nat-, dels paa dagsæt — i Vannelvsgabet og 20 baade tilsammen 250 maal omkring Klovholmerne; „kvalitet“ 530—580, pris 10—6. Den 21de afleveredes ved Haugsholmen af 250 baade 0—35—8 maal, hvoraf tredieparten var fanget paa overstaaede redskaber, og i Sandshavn af 10 baade tilsammen 200 maal; „kvalitet“ 560—600, pris 6—5.50. Den 22de og 23de kun fornemmelse nordenfor Stat, hvor fisket nu var forbi.

For Nordre Bergenhus amt.

I november, december og januar fangedes der paa forskjellige steder — i Stryn og Indviken, Eid, Kinn og Vevring, Askvold, Sulen, Gulen, Kirkebø og Aurland — og væsentlig med nøter ialt en 10 000 maal smaa-sild, som betales med 3—0.60 kroner pr. maal og dels saltedes til „skjæresild“, dels isedes og dels anvendtes til husholdningerne hjemme, til agn og til gjødsel.

¹) Se noten foregaaende side.

Bremanger.

Skjønt der vistnok ikke var mangel paa sild for kysten (hval og fugl etpar mil af land saaes jevnlig), mislykkedes vaarsildefisket for dette distrikt; det viste sig senere i sæsonen, at en mængde sild havde gydt paa grundene udenfor kysten, mens kun lidet søgte helt under land.

Den 8de februar fik én fiskedamper 25 maal i en aate 3 à 4 mil vestenom Frøiskjærene og en anden 34 maal ved drivning $2\frac{1}{2}$ mil nordvestenom Mulen; „kvalitet“ 470, rognen fast.

I en større aate omtrent 1 mil vestenom Oddeberget fik 60 baade den 12te februar fuld last, 15—40—25 maal; „kvalitet“ 480—500 (meget udgydt), pris 12—10.75, almindeligst 12. Den 14de fik 25 baade $\frac{1}{3}$ — $6-1\frac{1}{2}$ maal paa natsæt omkring Brødrene — og 2 dampere 40 maal i en aate 2 à 3 mil vestenom Oddeberget; „kvalitet“ 550, pris 10. Den 15de fik 30 baade 0—6— $1\frac{1}{3}$ maal paa natsæt omkring Brødrene, hvorhos en fiskedamper indbragte 50 maal, fanget ved drivning $1\frac{1}{2}$ mil nordvestenom Oldervæggen, og en skøite 20 maal, fanget 2 mil vestenom Frøiskjærene; „kvalitet“ 480—550, pris 13—10.

Den 18de februar kom en drivskøite ind med 11 og 100 baade med $\frac{1}{2}$ —15—5 maal fra aater 1 à 3 mil vestenom Oddeberget; „kvalitet“ 500—540, pris 7.00—8.50—8.00. Den 20de fik ligeledes — udenfor Mulen — en skøite 22, en damper 20 og 50 baade $\frac{1}{2}$ —18— $2\frac{1}{2}$ maal; „kvalitet“ 530—540, middelpriis 7.00. Den 21de svarte garn (natsæt) omkring Frøiskjærene, men i aate 2 à 3 mil vestenom Mulen fik en damper og 9 andre baade 4—20 maal; mer fangedes der ikke denne uge.

Den 26de februar fik en baad 3 maal paa natsæt udenfor Nesje. Den 27de sort udenom Frøien, men omkring Brødrene fik 80 baade 0—32—7 maal; „kvalitet“ 530—550, pris 5.00—8.50—7.60. Den 28de gjordes sidste vaarsildefangst iaar — 200 baade 0—10— $2\frac{1}{2}$ maal paa natsæt omkring Brødrene; pris 7.00.

I begyndelsen af mars saaes endnu hval og fugl nogle mil af land.

Den ved drivning fangede sild var gjennemgaaende bedre — federe og fastere — end den ellers opfiskede.

Omkring Hovden—Batalden—Kinn—Skorpen.

I ugen 13de—19de januar fik nogle faa farkoster ved drivning et stykke udenfor Batalden 2—10 maal stor, pen sild.

Den 2den februar fik 6 baade 1—6 maal i aate 4 mil vestenom Kinn; pris 17.00.

Natten til 8de februar fik en kutter 24 maal ved drivning 3 mil vestenom Kinn; pris 17.00.

Natten til 13de februar fik en damper 52 maal ved drivning 3 mil nordvestenom Batalden; pris 12.50. Ligeledes og omtrent sammesteds fik 2 dampere natten til 16de tilsammen 15 maal; pris 12.00.

Den 19de februar kom en damper til Florø med 70 maal sild — ogsaa fanget ved drivning; pris 8.50.

Den 1ste mars fik omtrent 50 baade 12—36—25 maal i aater et par mil udenfor Batalden; pris 10.00.

Den 4de, 5te og 6te mars landligge for uveir. Den 7de sorte garn overalt. Den 8de fik man omkring Kinns sydvestpynt 3—6 og langs Rekstens sydside 8—10 maal pr. baad paa natsæt; „kvalitet“ 520—540, pris 10.00. Den 9de trak — trods storm af s.s.v. — 70 baade 1—5, ialt 250, maal omkring Kinn; „kvalitet“ og pris som dagen iforveien.

Søndag 10de mars trak 50 baade $\frac{1}{2}$ —10—2 maal paa overstaaede redskaber — bedst ved Nunsskjærenes nordside; „kvalitet“ 550, pris 9.25—10.00. Den 11te nærmest sorte garn omkring baade Kinn og Batalden. Den 12te fik endel baade 1—5 maal paa natsæt omkring Skorpetangen; omkring Kinn kun yderst svag fornemmelse. Den 13de svag fornemmelse langs Skorpens sydside og Rekstens nordside. Den 14de svag fornemmelse langs Rekstens nordside; omkring Batalden, hvor det igaarkveld saa lovende ud, svarte garn. Den 15de natsætfornemmelse i Kinnsundet, intet omkring Skorpen og Batalden; ligesaa den 16de.

Den 18de mars fik 5 baade om aftenen 8—34—20 maal i aate 1 mil vestenom Sverslignerne. Den 19de sorte garn ved Sverslignerne, men ved Rødingerne — søndenfor Kinn — fik 30 baade 3—20—10 maal paa natsæt, og om aftenen fik 60 baade 1—20— $6\frac{1}{4}$ maal i aater norden og vestenom Garboerne; „kvalitet“ 530—570, pris 10.00—8.00. Den 20de fik — omkring Sverslignerne 50 baade $\frac{1}{2}$ —20—6 og ved Rødingerne 100 baade 2—30—10 maal paa natsæt — og om eftermiddagen trak 20 baade 2—12— $7\frac{1}{2}$ maal i aate 1 mil vestenom Sverslignerne; „kvalitet“ 510—540, pris 9.00—12.50. Den 21de kun ubetydeligt ved Rødingerne, men omkring Sverslignerne, hvor meget hval og fugl, fik 120 baade 0—22—5 maal paa natsæt, og mellem Kvitingerne og Sverslignerne fik 50 baade 3—15—8 maal i aate; „kvalitet“ 520, pris 8.50—10.00—9.50. Den 22de trak 200 baade 0—21—5 maal paa natsæt omkring Kvitingerne og Sverslignerne — bedst omkring Kvitingerne, og omkring Rødingerne fik 40 baade ligeledes 2—23—15 maal; „kvalitet“ omkring 530, pris 9.00—10.25. Den 23de kun fornemmelse paa natsæt omkring Kvitingerne — Sverslignerne — Sandørerne, mens omkring Rødingerne 60 baade fik 5—20—10 maal (her havde silden kvitet sjøen); „kvalitet“ 530, pris 11.00.

Den 29de marts fik nogle baade optil 4 maal i en aate straks

vestenom Ytterøerne, og den 30te fornammes silden paa natsæt heromkring. Fisket var hermed forbi.

Askvold.

I en aate 3 mil af Bulandet fik enkelte baade op til 3 maal pen sild engang i midten af januar. Den 14de mars svag natsætfornemmelse omkring Rygstøenen; hermed var fisket i dette distrikt gjort.

Nordfjord.

Efterat hval og fugl i nogle dage havde vist, at silden var i nærheden, begyndte fisket den 14de februar, da 3 baade i aate østenom Faldet fik 1—18—7 maal; „kvalitet“ 530, pris 12.00. Den 15de trak 20 baade 0—6—2½ maal paa natsæt østenom Faldet og den 16de 5 baade ligeledes 3—7—5 maal nordenom Veststøenen; „kvalitet“ 530—560, pris 12.00—11.00; de samme dage saaes hval og fugl for Statlandets vestside.

Nætterne til 19de og 20de februar fik en damper tilsammen 80 maal ved drivning en 4 mil udenfor Veststøenen, og den 20de fik 2 baade tilsammen 37 maal i aate 1 mil vestenom Kraakenæs; „kvalitet“ 530, pris 9.00. Den 21de indbragte 3 drivere 17—90—54 maal, fanget 3 mil vestenom Veststøenen; pris 10.00—11.00—10.50. Den 24de landligge for nordvestkuling.

Den 26de februar fik 20 baade 9—30—20 maal paa natsæt og 5 baade 3—6—5 maal paa dagsæt under Kvalheimslandet; „kvalitet“ 520—550, pris 8.00—7.00. Sammesteds fik 50 baade den 27de 6—40—15 maal paa natsæt, middelpriis 7.50. Den 28de februar og 1ste mars fik — fremdeles under Kvalheimslandet — henholdsvis 100 og 175 baade 3—18—8 og 0—80—10½ maal paa natsæt; „kvalitet“ 500—550, pris 7.25—6.75. Den 2den mars fik 200 baade — dels omkring Svartebergene, dels i Torskangerpollen — 0—150—13¾ maal; „kvalitet“ 500—550, pris 6.00—7.50—6.75.

Den 4de og 5te mars fik henholdsvis 50 og 160 baade 1—100—35 og ½—13—5 maal paa natsæt — dels omkring Svartebergene, dels i Torskangerpollen; „kvalitet“ 500—550, pris 5.50—7.50. Den 6te fangedes — mestendels paa overstaaede redskaber — ialt 200 maal. Den 7de fik nogle faa baade under Krabbestiglandet tilsammen 25 maal paa natsæt, andetsteds svarte garn. Den 8de svart overalt under land, men ved drivning fik en damper 40 maal 3 mil vestenom Veststøenen; „kvalitet“ 530, pris 12.

(Fisket langs Statlandets nordside, som tilhører Nordfjord, er omhandlet ovenfor — sammen med fisket for Søndre-Søndmør i tidsrummet 10de—23de mars).

Den 21de mars var der gode udsigter for Sildegabet; indenfor Kraakeneset fik endel baade ca. 3 maal hver og ved Fureneset enkelt baad 13 maal paa natsæt, pris 9.50. Den 22de fik — omkring Skongeneset — 30 baade 0—20—5, for Refviken 40 baade 4—15—8³/₄ og omkring Fureneset 60 baade 2—30—16²/₃ maal paa natsæt, pris 8—8.50. Den 23de rigt garnfiske langs Fureneset—Drage, 200 baade 6—30—20 maal, udenfor Refviken—Skongeneset 100 baade 2—15—8 maal; „kvalitet“ omkring 570, pris 7—10—8.

Den 25de mars trakkes omkring Fureneset og Skongeneset endel overstaaede redskaber — med fangster som iforgaars; de faa omkring Selje igaarkveld satte garn var svarte. Den 26de og 27de kun svag fornemmelse langs Fure—Drage, ellers svart; fisket ansaaes forbi.

For Søndre Bergenhus amt.

Udenfor Korsfjorden—Fedje.

I sidste halvpart af oktober anstilledes enkelte forsøg med drivning ved hjælp af en fra Søndmør til Hegholmen forskaffet fiskekutter, men man fik kun nogle faa sild; der fortsattes af og til i november og december ogsaa, men med lige magert resultat.

I januar, februar og de to første uger af mars laa man, naar veiret tillod det, efter silden med ialt omkring 150 mindre baade — et par mil af Solsvik—Fedje; i heldigste fald kunde man drive det optil en 10 maal, men i regelen dreiede fangsterne sig bare om 1 à 2 maal, og pr. maaltønde, hvori 525—700 sild, dreiede priserne sig mellem 24 og 8 kroner. Sættegarnene var saagodtsom bestandig svarte.

Mellem Hisken og Korsfjorden.

I oktober og november skulde lodser flere gange have seet storsild i morilden etpar mil udenom skjærgaarden; en skøite gjorde ogsaa forsøg med drivgarn etpar gange og havde virkelig fornemmelse, men mængden lagde ingen bret derpaa.

I januar saaes jevnlig lidt hval og fugl et stykke udenfor Stolmen—Marsteinen.

I de første 8 dage af mars god fornemmelse omkring Brandesund.

Smørsund—Hisken.

I sidste halvdel af februar saaes baade hval og fugl udenfor Sørøerne—Nordøerne; men fisket begyndte først 8de mars, da 50 baade omkring Ramsholmerne fik 6—45—18 maal paa natsæt, og 200 baade omkring Nordøerne — dels paa nat-, dels og væsentligst paa dagsæt — 6—50—12 $\frac{1}{2}$ maal, „kvalitet“ 520—550, pris 8.50—9.50. Den 9de fik — omkring Ramsholmerne — 400 baade 3—40—11 $\frac{1}{2}$ og i Nordøerne 500 baade 3—50—10 maal paa natsæt; „kvalitet“ 520—575, pris 8—9.50.

Den 11te mars trak — omkring Ramsholmerne — 75 baade 0—25—8 og omkring Nordøerne (tildels ogsaa ved selve Espevær) 150 baade 0—20—3 $\frac{1}{3}$ maal paa natsæt, hvorhos man i Mølstrevaagens munding og i Bømmelhavn havde svag fornemmelse, — endelig fik man, ved Ramsholmerne, lidt paa dagsæt ogsaa; „kvalitet“ 550—600, pris 10. Den 12te saagodtsom svarte garn i Mølstrevaagen og Smørsund samt omkring selve Espevær, men omkring Ramsholmerne 75 baade 0—22—7 og i Nordøerne 250 baade 0—18—2 maal paa natsæt, og om aftenen fik 25 baade $\frac{1}{2}$ —35—11 maal i aate straks udenfor Nordøernes nordvestpynt; „kvalitet“ 570—600, pris 11—12. Den 13de følgende natsætfangst: Langs Smørsund—Lyngholmen svag fornemmelse, omkring Ramsholmerne 400 baade 2—65—18 $\frac{3}{4}$ og for Espevær — omkring Sengene — 60 baade 0—10—2 $\frac{1}{2}$ og forøvrigt i Nordøerne 200 baade 0—4— $\frac{1}{2}$ maal; „kvalitet“ omkring 600, pris 11—12. Den 14de paa natsæt: Omkring Ramsholmerne—Lodersø—Lyngsø 550 baade $\frac{1}{4}$ —22—6, ved Sengene 180 baade 0—4— $\frac{1}{2}$ og ellers omkring Espevær—Nordøerne svag fornemmelse; „kvalitet“ 590—625, pris 9.50—11. Den 15de paa natsæt: Omkring Ramsholmerne—Lodersø—Lyngsø 450 baade $\frac{1}{4}$ —20—3 maal (bedst omkring Oksø) og omkring Rødholmerne—Nautøen—Sengene 200 baade 0—18—2 maal, — endvidere fik en 150 baade 1—15—3 $\frac{1}{3}$ maal paa dagsæt lige søndenom Nautøen (omkring Almenakken) samt omkring Rødholmerne; „kvalitet“ omkring 610, pris 9—10.75. Den 16de næsten svarte garn i Sørøerne (hval klods under Ryvarden), men omkring Gulholmen—Gunnarskjærene fik 375 baade 0—10—2 maal paa natsæt; „kvalitet“ 610, pris 10.

18de og 19de mars fangedes omkring Gulholmen paa natsæt henholdsvis af 125 baade 0—25—10 og af 400 baade 0—2 $\frac{1}{2}$ — $\frac{1}{4}$ maal; „kvalitet“ 610—620, pris 10—9. Senere i ugen 17de—23de mars saagodtsom svart overalt, kun svag fornemmelse hist og her mellem Espevær og Hisken.

For Stavanger amt.

Fra midt i oktober af saaes ikke sjelden hval udenfor kysten — fornemlig fra Utsire af; men, saavidt vides, prøvede ingen efter silden.

Omkring Utsire.

I en mindre aate søndenom øen fik 2 baade den 12te januar tilsammen 1 maal.

Natten til 1ste februar drev en fiskedamper omtrent 2 mil sydvestenom Utsire, men fik kun nogle faa sild. Den 2den februar fornammes silden paa natsæt paa Norvikvaagen.

Ugen 3die—9de februar: Den 4de natsætfornemmelse paa Norvikvaagen og i østmarken og noget aatefiske omtrent 1 mil østenom Beimingen, 100 farkoster 0—30—4 maal; „kvalitet“ 500—515, pris 15—20. Den 5te god natsætfornemmelse paa Norvikvaagen og i østmarken og — for 200 baade — $\frac{1}{8}$ —32—8 maal i en større aate om eftermiddagen klods østenom Spanholmerne—Lausungen; „kvalitet“ 500—560, pris 19—16.50. Natten til 6te fik en damper ved drivning 1 mil søndenom Utsire 5 maal, 75 baade paa sættegarn langs øens syd-, øst- og nordside $\frac{1}{8}$ — $2\frac{1}{2}$ —1 maal og 400 baade i aater sydvesten- og østenom Utsire 0—32—2 maal; „kvalitet“ 505—550, pris 17—18. Den 7de trak 200 baade $\frac{1}{8}$ —20— $3\frac{1}{2}$ maal paa natsæt langs syd-, øst- og nordsiden og 150 baade i aater optil 1 mil østenom øen om eftermiddagen 0—12—2 maal; „kvalitet“ 525—548, pris 17.25—16.25. Natten til 8de fik 3 drivere 0—7, tilsammen 10, maal sønden- og østenom — 1 mils vei af øen, 500 baade 0—20—1 maal paa sættegarn, og om eftermiddagen fik 150 baade 0—20— $1\frac{1}{3}$ maal i nogle tynde aater straks østenom Utsire; „kvalitet“ 530, pris 15—17. Natten til 9de fik en damper med drivgarn 60 maal $\frac{1}{2}$ mil indenom øen, 300 baade 0—2— $\frac{1}{3}$ maal paa sættegarn og — om eftermiddagen — 150 baade 0—30—4 maal i aater $\frac{1}{4}$ à $\frac{1}{2}$ mil nordosten- og østenom været; „kvalitet“ 500—530, pris 17.25—14.50—16.

I ugen 10de—16de februar kun natsætfornemmelse — bedst i østmarken.

Den 22de februar fik 12 skøiter og 20 større baade last i en aate $\frac{1}{4}$ mil søndenom øen; dette var sidste fangst denne vinter, men hvalen viste sig omkring øen ligetil februars udgang.

Omkring Urter.

Fra en mindre aate vestenom Sve den 4de februar indbragte 4 skøiter tilsammen 30 maal. Den 6te fik 50 farkoster 0—35—7 maal i aater 1 à 1½ mil nordvestenom Sve; „kvalitet“ 500, pris 15—20. Natten til 7de fik en damper 7 maal ved drivning 1 mil nordvestenom Urter, pris 17. Den 9de fik 20 baade ¼—3—1½ maal paa natsæt, pris 17.

11te—15de februar saagodtsom intet paa sættegarn; i middagstiden den 15de en mindre aate ½ mil søndenom været, hvori 50 baade 3—24—10 maal, og i kveldingen samme dag en aate 1 mil vestenom Sve, hvori 25 baade 2—20—8 maal; „kvalitet“ 505—520, pris 10—8. Den 16de atter svart paa natsæt; en større aate vestenom Sve maatte for sterk kulings skyld lades uænset.

Ugen 17de—23de februar: Paa sættegarn fornemmelse. Om eftermiddagen den 21de 5 baade 3—24—15 maal i aate ¼ mil søndenom og den 22de 90 baade 1—40—15 maal i aater lidt vestenom været; „kvalitet“ 510—520, pris 7.75—6.25.

Ugen 24de februar—2den mars: I middagstiden den 25de fik 275 baade 3—25—12 maal i aater kløds norden- og østenom været; „kvalitet“ 480—540, pris 6.25—5. Den 26de fik endel baade — trods stiv sydostkuling med snefok — trukket natsæt, god fangst. Den 27de trak 100 baade overstaaede redskaber med 10—40—20 maal, og i aater omkring været og meliem dette og Røvær—Føina om eftermiddagen fik 200 baade 1—30—10 maal; „kvalitet“ 550, respektive priser 4—5 og 6.25—6.50. 28de februar fik man 8—20—15 og den 1ste mars 6—22—12½ maal paa natsæt; 2den mars god fornemmelse endda, men senere forsøgte ingen herude.

Omkring og søndenom Kvittingsøerne.

Den 25de januar iagttoges en aate ½ mil vestenom Kvittingsøerne, men storm og sjø forbød udseiling.

Natten til 2den februar drev en damper 3 mil vestenom Kvittingsøerne og fik ¾ maal, og i de sidste 8 dage af maaneden fornammes sildefangsten paa natsæt.

Ogsaa langs Obrestad—Haasteinen saaes i sidste halvpart af januar og i hele februar jevnlig hval og fugl; men sildefangsten blev ogsaa her yderst ubetydelig — kun nogle faa maal paa natsæt omkring de sidste dage i februar.

Udenfor Karmøens vest-, syd- og østside.

I de sidste dage af januar saaes meget hval og fugl udenfor Aakrehavn—Jarsteinen—Skude, og den 30te gjordes den første sildefangst — 13 maal i en aate under Ferkingstadøerne.

Natten til 1ste februar drev en damper omtrent 2 mil vestenfor Skudesnes og fik derved 24 maal, og omtrent sammesteds fik 3 dampere den følgende nat 0.2 og 13 maal; „kvalitet“ 500, pris 23. Den 7de, 8de og 9de fornam man silden paa natsæt omkring Svortingen og Ryvingen — udenfor Aakrehavn.

Ugen 10de—16de februar: Den 11te saaes en aate $\frac{1}{2}$ mil nordvestenom Svortingen; men man kunde ikke komme ud for storm. Den 12te fik 150 baade 0—35— $6\frac{2}{3}$ maal i nogle aater omkring Ferkingstadøerne; „kvalitet“ 500—550, pris 15—11—12.50. Den 13de trak 125 baade 6—40—12 maal paa natsæt (bundsæt i 15—25 favne vand) udenfor Ferkingstad—Ryvingen, navnlig omkring Nyvingen—Svortingen, — etpar fartøier fik 20—60, tilsammen 100, maal ved drivning udenfor samme strøg og enkelte baade $\frac{1}{2}$ —9 maal paa dagsæt i samme strøg, hvorhos endelig 50 baade fik 0—20—3 maal i aate omkring Ferkingstadøerne (i en aate $\frac{1}{2}$ mil udenfor Ferkingstadøerne gjordes ingen fangst); „kvalitet“ 505—525, pris 11—14—13. Den 14de trak langs Ferkingstad—Salvøen (de fleste havde sat i strøget Nyvingen—Svortingen igjen) 500 baade 3—120—30 maal paa natsæt (heri medregnet fangsten for det halve snes farkoster, som ved drivning fik 5—30—10 maal), og i middags-tiden fik 10 baade $\frac{1}{2}$ —4— $2\frac{1}{2}$ maal i aate ved Sveljeskjæret, straks søndenom Jarsteinen; „kvalitet“ 515—560, pris 13—8—11. Den 15de havdes natsætfornemmelse omkring Jarsteinen, og langs strækningen Ferkingstad—Sandholmerne—Svortingen—Ryvingen fik 750 farkoster 4—75— $22\frac{1}{2}$ maal paa natsæt, hvorhos 8 farkoster ved drivning om natten — fra tværs af Jarsteinen til henimod Urter — havde faaet 2—12— $6\frac{1}{4}$ maal; „kvalitet“ 540—575, pris 8—5—7. Af de 600 baade, som om aftenen 15de satte udenfor Ferkingstad—Ryvingen igjen, fik kun 100 den følgende dag trukket endel (snaut halvparten) af deres redskaber med 0—16—6 maal, og i Rørviken og paa Kavholmosen fik 250 baade ligeledes $\frac{1}{2}$ —15—5 maal, — endelig havde 1 damper ved drivning faaet 20 maal; „kvalitet“ 520—560, pris 7—4.50—5.75.

Ugen 17de—23de februar: Udenom Aakrehavn trak 600 og omkring Karmøens sydvestpynt 100 baade den 17de og 18de 0—30— $8\frac{1}{2}$ maal paa overstaaede redskaber, pris 4—1.75—3. Den 18de trak paa strækningen Nyvingen—Svortingen samt omkring Ryvingen 50 baade 1—20—10 maal paa natsæt, og midt paa dagen fik 50 baade 2—40—

15 maal lige udenom Kvilhaug—Ferkingstad, — endvidere fik 250 baade $\frac{1}{2}$ —20—7 maal paa natsæt og 75 baade 5—20—10 maal paa dagsæt omkring Karmøens sydvestpunkt; „kvalitet“ 510—540, pris 6—5—5.75. Den 19de fik omkring Karmøens sydvestpynt 375 baade 0—25—8 og udenfor Kvilhaug—Ryvingen 325 baade 0—50—7 $\frac{1}{2}$ maal paa natsæt; „kvalitet“ 525—570, pris 6.75—5—6. Den 20de fik mellem Haaskjærene (pr. Rørviken) og Gjeitungerne 500 baade 8—70—28 maal — dels paa nat-, dels paa dagsæt — og mellem Svortingen og Kvilhaug 150 baade ligeledes $\frac{1}{2}$ —40—13 $\frac{1}{3}$ maal; „kvalitet“ 516—560, pris 7—5—6. Den 21de fik udenfor Nyvingen—Kvilhaug 200 baade 0—40—2 $\frac{1}{2}$ maal paa natsæt (bedst lige ved Ferkingstadneset), „kvalitet“ 520—530, pris 7—6.50—6.75; mellem Sølvskjær (østenom Gjeitungerne) og Haaskjærene pr. Rørviken 550 baade — dels paa nat-, dels paa dagsæt — 4—90—30 maal, „kvalitet“ 520—575, pris 4.50—7.25—6. Den 22de fik 825 baade langs Karmøens sydside, mellem Haaskjærene og Beiningen, 5—60—18 maal — det meste paa natsæt (bedst nu østenom Gjeitungerne), men noget ogsaa paa dagsæt udenfor laasene omkring Skudenes; „kvalitet“ 530—570, pris 6.75—5—6.25. Den 23de fik omkring Skudenes, mellem Syrevikerne og Svortingen, 900 baade $\frac{1}{2}$ —55—13 $\frac{1}{3}$ maal paa natsæt (en smule paa dagsæt udenfor de nye stæng incl.); „kvalitet“ 535—575, pris 5.75—6.50—6.25.

Ugen 24de februar—2den mars: Den 25de februar trak 360 baade 5—40—12 $\frac{1}{2}$ maal paa natsæt omkring Skudenes, mellem Syrevikerne og Svortingen, „kvalitet“ omkring 550, pris 6—6.50; paa Vikene og ved Kavholmen (Veavaagmundingen) natsætfornemmelse. Den 26de fik 650 baade 0—20—5 maal paa natsæt, bedst langs Skudenes—Blixhavn, middelpri 6.25. Den 27de trak 200 baade 2—30—9 maal paa natsæt, væsentlig mellem Svortingen og Rusviken (heri medregnet de ca. 30 baade, som trak noget mindre fangster omkring Smørstakken); „kvalitet“ 540—575, pris 6.50—7.25—7. Den 28de februar fik 650 baade udenfor Gjeitungerne—Skudenes—Kopervik 0—40—10 maal paa natsæt (heri medregnet de ca. 30 baade, som gjorde lignende fangster straks nordvestenom Smørstakken); „kvalitet“ 540—550, pris 6—7.25—6.75. Den 1ste mars fik 600 baade 0—25—4 maal paa natsæt, bedst langs Vikevaagens østside og mellem Skudenes og Blixhavn, saagodtsom intet idag omkring Smørstakken, — pris 6.50—7.25—7; hval og fugl saavel udenfor Veaholmerne—Ryvingen og sydøstenom Ferkingstadøerne som for Arspynten—Grønnestadvaagen. Den 2den mars hindredes man af en stiv sydostkuling; kun omkring Skidnedal optil 8 maal, forøvrigt svagere fornemmelser, — hele dagsfangsten en 100 maal, pris 7.

Ugen 3die—9de mars: Den 4de fik nogle baade optil 3 maal ved Sandsund pr. Skudenes paa overstaaede redskaber; paa natsæt optil $\frac{1}{2}$

maal. Den 5te, 6te og 7de fremdeles fornemmelse omkring Vikholmerne ved Skudenes; senere svart saavel her som andetsteds i distriktet.

Omkring Føina (Fæøen).

Midt i februar saa det ud til, at silden vilde gjæste Føina, og mande folk ventede trolig paa den, men næsten forgjæves.

Den 20de og 27de februar havde man svag natsætforneemmelse, den 1ste mars fik 150 baade $0-17-6\frac{2}{3}$ og 2den mars 350 baade $\frac{1}{4}-20-2\frac{1}{7}$ maal paa natsæt — alt langs værets vest- og sydside; „kvalitet“ omkring 520, pris 6.50—7. Den 4de, 5te, 6te og 7de mars svarte garn, den 8de ganske svag natsætforneemmelse; senere intet.

Omkring Røvær

ogsaa yderst ubetydeligt ivinter:

Den 21de og 22de februar svag natsætforneemmelse langs værets vestside, den 25de og 26de ligedan, den 28de februar 350 baade $0-6-\frac{4}{7}$ maal paa natsæt, bedst paa Røværøsen, og 60 baade $1-30-11\frac{2}{3}$ maal i aate straks nordvestenom Sileningerne, — den 1ste mars 375 baade $2-12-\frac{1}{3}$, den 2den 350 baade $0-10-\frac{2}{7}$, den 4de 80 baade $0-80-\frac{1}{2}$ og den 5te mars endel baade $0-7-1$ maal paa natsæt her og der været rundt; „kvalitet“ omkring 550, pris 7—7.50. Hermed var det gjort for Røvær.

Omkring Karmøens nordpynt og langs fastlandet mellem Haugesund og Smørsund (Sletten).

Med undtagelse af en yderst svag fornemmelse langs Joa—Smørsund i ugen 10de—16de mars blev her intet af.

II. Notfisket.

Hvor der stængtes, antal stæng	Naar laasene		Den bergede notsilds		Priser (pr. maal)			
	sattes	tømtes	mængde (i maal)	„kvalitet“ (antal sild i maaltønden)	høieste	laveste	gjennemsnitlige	
„Søndre distrikt“	Utsire, 11	2—25 2	4—27 2	2 185	500—600	24.00	5.50	9.29
	Urter, 3	25—26 2	25—28 2	2 000	540—600	5.25	4.50	5.08
	Karmøens vest-, syd- og østside, (Ferkingstadøerne — Ferkingstadneset — Jarsteinen — Skudenes — Kopervik (et lidet stæng ved Kollandsholmen, Karmsundets østside incl.), 45	12—28 2	12 ¹ / ₂ —18 ¹ / ₄	44 250	510—645	14.00	5.00	6.21
	Føinas vestside, 1	28 ¹ / ₂	3 ¹ / ₃	800	575	7.50	7.50	7.50
	Røværs vestside, 2	2 ¹ / ₃	2—4 3	400	620	8.00	6.00	7.47
Stavanger amt: 49635 maal = kr. 314 335.00.								
„Søndre distrikt“	Smørsund—Hisken, Ramsholmerne — Lyngsøen — Nordøerne — Roldalsholmerne, 33	8—18 3	9 ¹ / ₃ —13 ¹ / ₄	16 865	620—727	13.33	7.50	10.92
	Hisken—Korsfjorden, Brandesund, 1	26 ¹ / ₂	8 ¹ / ₃	1 000	630	7.00	7.00	7.00
Søndre Bergenhus amt: 17865 maal = kr. 191 230.00.								
„Nordre distrikt“	Nordfjord, i Torskangerpollen og langs Statlandets vest- og nordside, 13	28 ¹ / ₂ —23 ¹ / ₃	5 ¹ / ₃ —1 ¹ / ₄	21 500	480—550	11.00	5.50	10.09
	Nordre Bergenhus amt: 21500 maal = kr. 216 860.00.							
„Nordre distrikt“	Søndenom Buddybet — ved Æg-holmen, søndenom Kvamsøen, 1.	14 ¹ / ₃	21 ¹ / ₃	1 750	550	11.00	8.50	10.00
	Romsdals amt: 1750 maal = kr. 17 500.00.							
Ialt 90750 maal = kr. 739 925.00.								

Den smaasild, som i januar stængtes hist og her i Romsdals amt, gik næsten udelukkende til agn (jfr. indledningen til beretningen om garnfisket i Nordre Bergenhus amt).

Af foranstaaende og opsynets iagttagelser forøvrigt fremgaar følgende opgave over fangstens størrelse ved hver uges slutning og dens tilgodegjørelse:

Inden	Kvantum (i maal)											Garnsild		Notsild				Tilsammen for Nordre-Bergenhus amt					
	Stavanger Amt						Søndre-Bergenhus amt					Tilsammen for „søndre distrikt“	Nordre-Bergenhus amt										
	Aaensire—Kvitingsø	Utsire	Urter	Karmøens vest-, syd- og østside	Føina	Rovær	Karmøens nord-pynt—Smørsund	Smørsund—Hisken	Hisken—Korsfjorden	Korsfjorden—Fedje	Bremanger		Hovden—Batalden—Kinn—Skorpen	Askvold	Nordfjord								
14/10																							
21/10																							
28/10																							
4/11																							
11/11																							
18/11																							
25/11																							
2/12																							
9/12																							
16/12																							
23/12																							
30/12																							
6/1												10	240.00	10	240.00								
13/1												550	13 200.00	550	13 200.00								
20/1												750	17 200.00	750	17 200.00	50	900.00	20	350.00	70	1 250.00		
27/1												750	17 200.00	750	17 200.00	50	900.00	20	350.00	70	1 250.00		
3/2												900	20 000.00	970	21 630.00	75	1 325.00	20	350.00	95	1 675.00		
10/2												5 400	93 860.00	425	7 440.00	75	1 700.00						
17/2												520	10 060.00										
24/2												5 450	94 360.00	1 125	13 540.00	36 750	332 330.00						
3/3												900	12 750.00			75	1 650.00						
10/3												10	150.00	6 700	103 110.00	2 600	23 250.00	112 000	772 025.00				
17/3												1 200	14 500.00			14 800	105 000.00						
24/3												50	500.00	6 700	103 110.00	10 800	71 000.00	130 750	895 800.00	1 800	12 325.00	1 150	8 340.00
31/3														2 185	20 300.00	2 000	10 175.00	32 415	200 000.00	800	6 000.00	100	800.00
7/4												50	500.00	6 700	103 110.00	10 800	71 000.00	131 000	898 000.00	1 800	12 325.00	1 250	9 075.00
14/4														2 185	20 300.00	2 000	10 175.00	43 615	269 500.00	800	6 000.00	400	3 000.00
21/4												50	500.00	6 700	103 110.00	10 800	71 000.00	131 000	898 000.00	1 800	12 325.00	1 250	9 075.00
28/4														2 185	20 300.00	2 000	10 175.00	43 615	269 500.00	800	6 000.00	400	3 000.00
5/5												50	500.00	6 700	103 110.00	10 800	71 000.00	131 000	898 000.00	1 800	12 325.00	1 250	9 075.00
12/5														2 185	20 300.00	2 000	10 175.00	43 615	269 500.00	800	6 000.00	400	3 000.00
19/5												50	500.00	6 700	103 110.00	10 800	71 000.00	131 000	898 000.00	1 800	12 325.00	1 250	9 075.00
26/5														2 185	20 300.00	2 000	10 175.00	43 615	269 500.00	800	6 000.00	400	3 000.00
1/6												50	500.00	6 700	103 110.00	10 800	71 000.00	131 000	898 000.00	1 800	12 325.00	1 250	9 075.00
8/6														2 185	20 300.00	2 000	10 175.00	43 615	269 500.00	800	6 000.00	400	3 000.00
15/6												50	500.00	6 700	103 110.00	10 800	71 000.00	131 000	898 000.00	1 800	12 325.00	1 250	9 075.00
22/6														2 185	20 300.00	2 000	10 175.00	43 615	269 500.00	800	6 000.00	400	3 000.00
29/6												50	500.00	6 700	103 110.00	10 800	71 000.00	131 000	898 000.00	1 800	12 325.00	1 250	9 075.00
6/7														2 185	20 300.00	2 000	10 175.00	43 615	269 500.00	800	6 000.00	400	3 000.00
13/7												50	500.00	6 700	103 110.00	10 800	71 000.00	131 000	898 000.00	1 800	12 325.00	1 250	9 075.00
20/7														2 185	20 300.00	2 000	10 175.00	43 615	269 500.00	800	6 000.00	400	3 000.00
27/7												50	500.00	6 700	103 110.00	10 800	71 000.00	131 000	898 000.00	1 800	12 325.00	1 250	9 075.00
3/8														2 185	20 300.00	2 000	10 175.00	43 615	269 500.00	800	6 000.00	400	3 000.00
10/8												50	500.00	6 700	103 110.00	10 800	71 000.00	131 000	898 000.00	1 800	12 325.00	1 250	9 075.00
17/8														2 185	20 300.00	2 000	10 175.00	43 615	269 500.00	800	6 000.00	400	3 000.00
24/8												50	500.00	6 700	103 110.00	10 800	71 000.00	131 000	898 000.00	1 800	12 325.00	1 250	9 075.00
31/8														2 185	20 300.00	2 000	10 175.00	43 615	269 500.00	800	6 000.00	400	3 000.00
7/9												50	500.00	6 700	103 110.00	10 800	71 000.00	131 000	898 000.00	1 800	12 325.00	1 250	9 075.00
14/9														2 185	20 300.00	2 000	10 175.00	43 615	269 500.00	800	6 000.00	400	3 000.00
21/9												50	500.00	6 700	103 110.00	10 800	71 000.00	131 000	898 000.00	1 800	12 325.00	1 250	9 075.00
28/9														2 185	20 300.00	2 000	10 175.00	43 615	269 500.00	800	6 000.00	400	3 000.00
5/10												50	500.00	6 700	103 110.00	10 800	71 000.00	131 000	898 000.00	1 800	12 325.00	1 250	9 075.00
12/10														2 185	20 300.00	2 000	10 175.00	43 615	269 500.00	800	6 000.00	400	3 000.00
19/10												50	500.00	6 700	103 110.00	10 800	71 000.00	131 000	898 000.00	1 800	12 325.00	1 250	9 075.00
26/10														2 185	20 300.00	2 000	10 175.00	43 615	269 500.00	800	6 000.00	400	3 000.00
1/11												50	500.00	6 700	103 110.00	10 800	71 000.00	131 000	898 000.00	1 800	12 325.00	1 250	9 075.00
8/11														2 185	20 300.00	2 000	10 175.00	43 615	269 500.00	800	6 000.00	400	3 000.00
15/11												50	500.00	6 700	103 110.00	10 800	71 000.00	131 000	898 000.00	1 800	12 325.00	1 250	9 075.00
22/11														2 185	20 300.00	2 000	10 175.00	43 615	269 500.00	800	6 000.00	400	3 000.00
29/11												50	500.00	6 700	103 110.00	10 800	71 000.00	131 000	898 000.00	1 800	12 325.00	1 250	9 075.00
6/12														2 185	20 300.00	2 000	10 175.00	43 615	269 500.00	800	6 000.00	400	3 000.00
13/12												50	500.00	6 700	103 110.00	10 800	71 000.00	131 000	898 000.00	1 800	12 325.00	1 250	9 075.00
20/12														2 185	20 300.00	2 000	10 175.00	43 615	269 500.00	800	6 000.00	400	3 000.00
27/12												50	500.00	6 700	103 110.00	10 800	71 000.00	131 000	898 000.00	1 800	12 325.00	1 250	9 075.00
3/1														2 185	20 300.00	2 000	10 175.00	43 615	269 500.00	800	6 000.00	400	3 000.00
10/1												50	500.00	6 700	103 110.00	10 800	71 000.00	131 000	898 000.00	1 800	12 325.00	1 250	9 075.00
17/1														2 185	20 300.00	2 000	10 175.00	43 615	269 500.00	800	6 000.00	400	3 000.00
24/1												50	500.00	6 700	103 110.00	10 800	71 000.00	131 000	898 000.00	1 800	12 325.00	1 250	9 075.00
31/1														2 185	20 300.00	2 000	10 175.00	43 615	269 500.00	800	6 000.00	400	3 000.00
7/2												50	500.00	6 700	103 110.00	10 800	71 000.00	131 000	898 000.00	1 800	12 325.00	1 250	9 075.00
14/2														2 185	20 300.00	2 000	10 175.00	43 615	269 500.00	800	6 000.00	400	3 000.00
21/2												50	500.00	6 700	103 110.00	10 800							

Værdi (i kroner)								Af garnsilden er fanget ved drivning og i aater (antal maal)	Garnsild Notsild				
Romsdals amt				Tilsammen for Romsdals amt	Ialt	Middelpris	Til export			Til hjemme- forbrug			
Søndenom Buddybet	Nordenom Buddybet						Saltet		Røget og borsyret		Fersk		
600	16 500.00	800	15 000.00	1 400	31 500.00	1 400	31 500.00	22.50	1 400	1 350			50
4 600	105 100.00	900	16 500.00	5 500	121 600.00	5 500	121 600.00	22.11	5 500	5 400			100
5 400	124 580.00	1 000	18 000.00	6 400	142 580.00	6 400	142 580.00	22.28	6 400	5 800		200	400
14 000	311 530.00	1 100	19 000.00	15 100	330 530.00	15 100	330 530.00	21.89	15 100	12 600		500	2 000
29 000	559 030.00	1 200	20 000.00	30 200	579 030.00	30 200	579 030.00	19.17	30 200	26 000		1 000	3 200
35 200	649 880.00	1 300	20 800.00	36 500	670 680.00	36 500	670 680.00	18.37	36 500	31 700		1 700	3 100
45 000	776 580.00	1 400	21 700.00	46 400	798 280.00	46 400	798 280.00	17.20	46 400	39 000		4 000	3 400
82 000	1 174 500.00	1 500	22 500.00	83 500	1 197 000.00	83 500	1 197 000.00	14.34	83 500	67 500		10 000	6 000
88 850	1 242 325.00	1 500	22 500.00	90 350	1 264 825.00	90 350	1 264 825.00	14.00	90 350	72 000		12 250	6 100
89 000	1 244 575.00	1 500	22 500.00	90 500	1 267 075.00	90 500	1 267 075.00	14.00	90 500	72 075		12 325	6 100
89 000	1 244 575.00	1 500	22 500.00	90 500	1 267 075.00	90 500	1 267 075.00	14.00	90 500	72 075		12 325	6 100
89 600	1 255 250.00	1 500	22 500.00	91 100	1 277 750.00	91 100	1 277 750.00	14.03	91 100	72 200		12 800	6 100
89 600	1 255 250.00	1 500	22 500.00	91 100	1 277 750.00	91 110	1 277 990.00	14.03	91 110	72 210		12 800	6 100
90 450	1 273 050.00	1 500	22 500.00	91 950	1 295 550.00	92 500	1 308 750.00	14.15	92 500	72 750		13 250	6 500
92 350	1 309 150.00	1 500	22 500.00	93 850	1 331 650.00	94 670	1 350 100.00	14.26	94 670	73 250		14 750	6 670
92 425	1 310 650.00	1 500	22 500.00	93 925	1 333 150.00	94 745	1 351 600.00	14.27	94 745	73 300		14 775	6 670
97 300	1 402 200.00	1 500	22 500.00	98 800	1 424 700.00	99 865	1 448 005.00	14.50	99 865	74 350		18 750	6 765
100 600	1 460 425.00	1 500	22 500.00	102 100	1 482 925.00	109 345	1 613 125.00	14.75	107 875	75 750		26 500	7 095
						520	10 060.00	19.35				500	20
105 320	1 523 205.00	1 500	22 500.00	106 820	1 545 705.00	153 735	2 041 180.00	13.28	116 835	90 000		50 000	13 735
						975	13 800.00	14.15				900	75
108 750	1 554 350.00	1 500	22 500.00	110 250	1 576 850.00	236 580	2 542 290.00	10.75	124 370	147 500		70 500	18 580
						16 000	119 500.00	7.47		3 000		12 000	1 000
109 075	1 557 545.00	1 500	22 500.00	110 575	1 580 045.00	275 870	2 805 180.00	10.17	132 150	172 000		80 000	23 870
						38 300	243 975.00	6.37		13 000		22 500	2 800
109 600	1 562 470.00	1 500	22 500.00	111 100	1 584 970.00	293 045	2 953 465.00	10.08	132 740	176 500		92 000	24 545
						52 450	344 550.00	6.57		16 000		32 000	4 450
124 750	1 683 470.00	1 500	22 500.00	126 250	1 705 970.00	534 125	3 334 715.00	9.98	133 015	198 000	2 000*)	107 500	26 625
1 500	15 000.00			1 500	15 000.00	69 000	531 475.00	7.70		17 000		45 000	7 000
131 000	1 738 600.00	1 500	22 500.00	132 500	1 761 100.00	360 450	3 569 870.00	9.90	134 040	215 000	2 250*)	110 000	33 290
1 750	17 500.00			1 750	17 500.00	83 250	671 475.00	8.07		18 500		57 500	7 250
131 000	1 738 600.00	1 500	22 500.00	132 500	1 765 100.00	361 550	3 578 235.00	9.90	134 115	215 050	2 250*)	111 000	33 250
1 750	17 500.00			1 750	17 500.00	85 750	690 835.00	8.06		18 500		59 500	7 750
131 000	1 738 600.00	1 500	22 500.00	132 500	1 761 100.00	361 550	3 578 235.00	9.90	134 115	215 050	2 250*)	111 000	33 250
1 700	17 500.00			1 750	17 500.00	90 750	739 925.00	8.15		18 500		64 000	8 250

*) 1000 borsyret, resten røget.

Altsaa ialt gode 450 000 maal, hvoraf de først fangede 125 000 maal garnsild kan kaldes „storsild“, resten vaarsild!

Det statistiske centralbureau har velvillig meddelt følgende:

„I aaret 1890 udførtes fra Norge af:

Saltet vaarsild.....	350 366 hl.;	udførelsen af saltet vaarsild foregik væsentlig fra strækningen Flekkefjord—Aalesund samt fra Trondhjem.
Letsaltet sild.....	488 „;	den letsaltede sild er udført fra Bergen.
Saltet storsild.....	77 693 „;	exporten af storsild er foregaaet fra Stavanger, Bergen og Aalesund — med henholdsvis 4 162, 21 366 og 51 962 hl., — resten er udført fra Kristiania.
Fersk sild*).....	11 873 330 kg.;	af fersk sild er der fra strækningen Stavanger—Aalesund udført 11 650 030 kg., — resten er udført væsentlig fra Kristiania og Kristianssand.
Røget sild*).....	32 364 „	af røget sild udførtes fra: Stavanger 13 923, Kristiania 10 868 og Tromsø 7 560 kg.

*) Den udførte ferske og røgede sild omfatter alle slags sild, da der i de meddelte opgaver ikke sondres mellem de forskjellige slags.“

3. Vaartorskefisket 1901 i vaarsilledistrikterne

var ikke af større betydning — dels fordi der ikke stort fisk var under denne kyststrækning, dels ogsaa fordi vaarsilden lagde saa sterkt beslag paa alle.

I. I søndre distrikt.

Udenfor Karmøens vest- og sydside laa yderst faa efter fisken før i mars, skjønt man i februar vistnok kunde fanget endel. I første halvpart af mars brugtes næsten bare garn, senere ogsaa krog; for de høist 200 baade, som deltog, var fisket bedst midt i mars og udenfor Syre—Sandve. Det meste af fisken gik til de hermetiske fabrikker.

Omkring Utsire, Urter, Føina og Røvær ikke engang nævneværdige forsøg!

Udenfor Glesvær—Fedje fik man størstedelen af det gran torsk, som tilfaldt Søndre Bergenhus, og omtrent lige meget i februar som i mars.

II. I nordre distrikt (Nordre Bergenhus)

foregik vaartorskefisket, hvori omkring 500 baade deltog, — som sedvanligt — kun i Bremanger og Selje.

De nærmere data om torskefisket indeholder følgende tabel m. m.:

Inden	Fiskepartiet (antal torsk)											Priser for $\frac{\text{fisken (rund)}}{\text{lever rogn}}$ Øre Kr. pr. hektoliter						
	Lever			Dampmedicintran			Rogn			i hektoliter								
	Søndre distrikt					Nordre distrikt							Ialt					
	Karmøen			Ellers		Bremanger			Selje		Ellers							
$\frac{3}{3}$	15 000			3 000		50 000			105 000		2 500		175 500			35—40—37		
	40		35	10	10	135	25	160	195	80	290	3	3	5	383	108	500	12—14
$\frac{10}{3}$	22 500			5 000		90 000			135 000		7 000		259 500			30—45—37		
	60		50	15	15	240	34	235	210	100	325	7	7	10	532	141	635	12—14 16
$\frac{17}{3}$	50 000			20 000		140 000			165 000		9 000		384 000			30—55—39		
	120		85	70	55	370	48	315	250	120	350	10	10	15	820	178	820	12—15 15—16
$\frac{24}{3}$	80 000			20 000		212 500			190 000		10 000		512 500			30—55—39		
	180	10	120	70	55	510	90	390	270	175	390	10	10	15	1040	285	970	12—15 15—16
$\frac{31}{3}$	100 000			25 000		225 000			240 000		10 000		600 000			30—55—39		
	200	13	140	60	2	35	525	105	395	375	230	425	10	10	15	1170	360	1010

Omtrent 450 tusen torsk saltedes til klipfisk, 75 tusen gik til de hermetiske fabrikker, 10 tusen tilberedtes paa hollandsk vis og exporteredes, og resten gik til bytorvene — tildels i form af persetorsk — eller toges af fiskerne til eget forbrug.

Den sløeide raafisks vegt varierede mellem 2.9 og 3.8 kg. — Levens fedtholdighed for det meste 48—50 %.

Af sei

fangedes vistnok mindst ligesaa meget som af torsk — navnlig udenfor Sotra; prisen varierede mest mellem 15 og 20 øre pr. stykke.

Af flyndre

fangedes — navnlig i Bremanger og udenfor Fedje—Solsvik — et noksaa betragteligt kvantum, ialt antagelig en 15000 kg., der betaltes med 25—18 øre. Derhos fangedes endel hyse, helst udenfor Jæderens rev—Tananger.

Trods den ringe mængde fisk

vilde endel sikkert gjort det bedre ved at have holdt sig til den istedetfor „paa maafaa“ at seile efter sildeaater osv.

4. Baade sildefisket og torskefisket vedkommende.

Veiret.

I følgende — af vort meteorologiske institut velvillig meddelte — tabel er den midlere temperatur beregnet af 3 ganges observation om dagen og minimumtemperaturen; „høieste temperatur“ var den høieste varmegrad, som forekom under de nævnte dagsobservationer, — „laveste temperatur“ er aflæst paa minimumsthermometer.

1900—1901	Luftens temperatur					Vindens gjennem- snitlige styrke	Storm	
	Midlere	Høieste	Datum	Laveste	Datum		Antal dage	Datum

Færder.

Oktober.....	8.5	14.4	9.	3.0	20.	1.8	0	
November ..	3.5	9.4	8., 9.	— 3.6	30.	1.7	0	
December ...	1.4	7.8	21.	—11.5	31.	2.1	1	21.
Januar.....	— 1.3	5.0	22.	—11.4	1.	1.5	0	
Februar	— 2.9	2.4	9.	— 9.9	13.	1.4	0	
Mars	— 0.7	3.8	10.	—10.4	2.	1.7	0	

Oksø.

Oktober.....	8.1	13.6	8.	1.7	22.	2.2	0	
November ..	4.7	10.0	8.	— 2.1	19.	2.5	0	
December ...	2.9	8.8	17., 21.	— 9.6	31.	2.9	2	21., 28.
Januar.....	— 0.2	6.8	23.	— 9.8	31.	2.0	0	
Februar	— 1.8	5.8	9.	—10.8	31.	1.9	0	
Mars	— 0.3	4.5	13.	— 7.1	2., 5.	2.7	3	1., 2., 3.

1900—1901	Luftens temperatur					Vindens gjennem- snitlige styrke	Storm	
	Midlere	Høieste	Datum	Laveste	Datum		Antal dage	Datum

Skudenes.

Oktober.....	8.1	13.2	8.	1.8	17.	2.1	3	11., 13., 14.
November ..	5.9	9.8	8.	— 1.2	18.	2.1	3	8., 10., 13.
December ...	5.0	8.8	25., 26.	— 4.0	31.	2.6	3	20., 21., 28.
Januar.....	2.7	7.6	22.	— 7.0	30.	2.4	7	1., 2., 21., 22., 23., 25., 26.
Februar	0.2	4.4	9.	— 6.7	15.	1.7	2	9, 23.
Mars	2.1	8.0	13.	— 4.8	26.	2.1	3	2., 5., 30.

Florø.

Oktober.....	6.1	13.7	11.	— 0.3	20.	1.6	1	12.
November ..	4.7	9.1	3.	— 3.9	18.	1.4	1	8.
December ...	3.8	9.0	17.	— 4.2	30.	1.9	1	9.
Januar.....	2.3	7.4	17.	— 8.2	29.	1.6	2	21., 22.
Februar	— 0.7	4.2	9.	— 8.1	14.	1.5	2	9, 23.
Mars	1.5	6.3	10.	— 9.0	28.	1.7	2	3., 24.

Kristianssund N.

Oktober.....	6.4	11.6	27.	0.3	20.	1.7	3	7., 9., 12.
November ..	4.4	12.6	8.	— 1.8	30.	1.1	0	
December ...	3.1	11.2	17.	— 4.9	6.	2.4	4	10., 17., 18., 22.
Januar.....	2.3	10.8	15.	— 5.4	29.	1.5	2	22., 23.
Februar.....	— 0.5	3.2	7., 21.	— 6.2	13.	2.2	3	7., 9., 22.
Mars	1.6	10.4	14.	— 9.8	28.	1.7	2	9., 23.

For nordre distrikts vedkommende kan tilføies, at af opsynstiden — 52 dage — var vel halvparten, omtrent 30 dage, arbejdstid paa sjøen; resten bestod af ruskeveirs- og hellidage.

Deltagelsen i fiskerierne.

a) Romsdals amt.

Den 24de oktober var samlet:

Paa Søndre-Søndmør 155 drivgarnsfarkoster, 2 notlag og 10 købefartøier, —

I Aalesund 325 drivgarnsfarkoster og 85 købefartøier.

Den 21de november ialt søndenom Buddybet: 1000 drivgarnsfarkoster, hvoriblandt følgende dampere: 23 fra Aalesund, 6 fra Kristiansund N., 5 fra Nordland, 3 fra Trondhjem, 3 fra Stavanger, 3 fra Moldøen og 1 fra Florø, — 3 notlag og 150 købefartøier; *ialt da en 10 000 mennesker, som fulgte fisket til midt i december, da hjemreise — dels for uveirs, dels for julens skyld — paabegyndtes.*

Efter julehelgen, da silden i maanedsviis stod udenfor Søndre-Søndmør, var først Flaavær hovedstationen, senere ogsaa Sandshavn og Haugsholmen; i distriktets havne var belægget for sildefiskets skyld:

	Garnlag	Notlag	Logisfartøier	Kjøbefartøier	Landkjøbere	Mand
2/1	250	8	8	57	40	2700
9/1	250	23	22	46	40	3000
16/1	280	34	32	26	40	3300
23/1	225	34	32	27	40	2650
30/1	225	28	26	29	36	2550
6/2	350	12	12	34	42	3250
13/2	350	17	16	34	42	3500
20/2	375	12	11	26	48	3400
27/2	465	8	8	25	40	4100
6/3	465	6	6	29	38	4400
13/3	580	52	51	52	62	6500
20/3	750	90	100	145	80	7800

Sundhedstilstanden var idetheletaget tilfredsstillende. Under uveiret 23de januar drev der iland 12 fiskefarkoster, hvoraf flere helt søndersloges.

b) Nordre-Bergenhus.

Med undtagelse af 17 notbrug med 224 mand til Kalvaag fra Nordland var den 6te februar endnu kun faa fremmede ankomne.

Den 13de februar laa i Florø havn 13 garn- og 11 notlag, ved Kinn 11 og 5, ved Batalden 12 og 6, i Kalvaag merkedistrikt 139 almindelige fiskelag med 704 og 17 notlag med 224 mand, i Bremanger-

pollen merkedistrikt 42 store og 95 smaa baade og i Vaagsvaag merkedistrikt 78 baade.

Den 20de februar tællede: Omkring Kinn 16 garn- og 6 notlag med tilsammen 140 mand, omkring Batalden 60 garn- og 25 notlag med tilsammen 600 mand, i Kalvaag merkedistrikt 296 almindelige fiskelag, 2 dampere og 17 kuttere — med tilsammen 1702 mand, 32 landkjøbere — 74 mand, 16 saltefartøier — 60 mand, 34 notlag — 496 mand — og 200 andre arbejdere, i Bremangerpollens merkedistrikt 44 store og 95 smaa baade med tilsammen 350 mand og i Vaagsvaag distrikt 87 fiskebaade med 460 mand 1 kjøbefartøi og 7 landkjøbere.

Den 27de februar: I Kalvaag distrikt 300 almindelige fiskelag, 2 fiskedampere og 23 kuttere — med tilsammen 1759 mand, 38 notlag — 548 mand, 32 landkjøbere — 74 mand, 22 saltefartøier — 84 mand — og 200 andre arbejdere, — i Bremangerpollen 44 store og 95 smaa baade — 350 mand — og i Vaagsvaag distrikt 30 skøiter og 90 baade — 650 mand, 2 notlag, 3 kjøbefartøier og 7 landkjøbere.

Den 6te mars: Omkring Kinn og Batalden 92 garn- og 41 notlag, 1 seiler, 6 saltefartøier og 1 proviantfartøi (ialt 1185 mand), — i Kalvaag distrikt 276 baade og 5 kuttere — 1550 mand, 12 notlag — 170 mand, 16 saltefartøier — 56 mand, 32 landkjøbere — 64 mand — og 50 andre arbejdere, — i Bremangerpollen som de 2 foregaaende gange og i Vaagsvaag distrikt 180 aabne og 54 dækkede fiskefarkoster, 10 notlag, 10 kjøbefartøier og 11 landkjøbere.

Den 13de mars: Omkring Kinn 102 garnlag, 10 notlag, 1 seiler, 6 saltefartøier, 1 dampskib og 1 proviantfartøi (tilsammen 850 mand), — omkring Batalden 33 garnlag, 28 notlag, 1 seiler og 4 saltefartøier (tilsammen 710 mand), — i Kalvaag distrikt 155 almindelige fiskelag, 2 notlag, 5 kjøbefartøier og 32 landkjøbere (tilsammen 920 mand), — i Bremangerpollen som tidligere og i Vaagsvaag distrikt 90 aabne baade og 2 fiskedampere, 1 kjøbefartøi og 5 landkjøbere (tilsammen 550 mand).

I sidste halvpart af mars opholdt mængden sig omkring Stat; omkring Kinn—Batalden tællede derhos den 27de 232 garnlag, 27 notlag, 7 seilere og 10 saltefartøier.

I den travleste tid ialt en 7500 mennesker tilstede for vaarfiskets skyld; sidst mars opløstes almuen fuldstændig.

Sundhedstilstanden var tilfredsstillende.

5 mand meldtes omkomne vestenfor Kraakenes i Selje den 18de februar.

c) Søndre vaarsilledistrikt.

Omkring midten af januar begyndte fremmede at ankomme til Haugesund, og sidst i maaneden var belægget ved ytreverene Tananger,

Utsire og Røvær henholdsvis 50, 28 og 350 garnlag, 2, 28 og 7 notlag samt 3, 5 og 23 kjøbefartøier.

Den 13de og 27de $\left(\frac{13}{27}\right)$ februar var belægget følgende:

Hvor	Garnlag	Notlag	Logisfartøier	Dampskibe	Seilere	Saltefartøier
Utsire.....	10	26	4		5	
	2	24	3		2	
Urter	169	17			24	
Tananger	12		1			
Kvitingsø	5					
Karmsund, søndenfor Haugesund...	30	19	4	3	9	13
	282	83	43	21	140	34
	294	31	12	4	33	49
Skudenes—Ferkingstad	513	178	53	14	56	35
	570	130	363	27	148	37
Ferkingstad—Kvalevaag	126	17	10	2	19	32
	350	47	224	3	38	17
Føina	680	219	486	32	104	57
	724	35	136	11	89	26
Røvær	103	39	27	1	46	57
	54	134	62	23	79	24
Haugesund.....	235	23	42	24	91	17
Espevær, Hisken, Brandesund, Gles-	250	48	12		16	8
vær og Laakøen—Fedje	250	25	12	2	17	2
	2 299	470	818	71	417	174
	2 360	625	676	96	499	234

Der var med andre ord mellem 25 og 30 tusen mennesker i søndre distrikt for disse fiskeriers skyld.

I begyndelsen af mars spredtes man; en hel del drog hjem allerede, fordi de havde mistet saa meget redskaber — især den 16de og 23de februar, og der ikke andre var at opdrive, — de øvrige tog nordover til Mølstrevaag og Espevær, enkeltvis ogsaa til nordre distrikt; midt i mars begyndtes hjemreise for godt, og efter den 23de var der kun derst faa tilbage.

Straks vestenfor Skudenes skede om morgenen den 26de februar en ulykke, hvorved 5 mand af Finnaas omkom; vedkommende baad — med en besætning af 9 mand for tilfældet, hvoraf de 4 bjergedes, — var kastet om af et braadt.

Sundhedstilstanden maa betegnes som meget god. Distriktslæge Dietrichson samt lægerne Eyvind Jensen og A. E. Heber har om deres virksomhed afgivet følgende beretninger:

1) *Distriktslæge Dietrichson:*

„Sygehuset blev inspiceret af overlægen den 23de januar og aabnedes 30te samme maaned. Der har været indlagt 14 mand med tilsammen 124 liggedage. Det lukkedes 20de mars.

De sygdomme, som har været behandlet, er følgende:

Abces og phlegmone	3 mand
Catarrh og bronchit	4 —
Furunculus	1 —
Icterus	1 —
Vit. org. abdomin.....	1 —

der døde under opholdet.

4 fiskere, der kom fra smittede hjem, indlagdes paa sygehuset til badning og desinfection af klæderne.

Iaar som før har jeg været tilfreds med forpleining og tilsyn.

Som fiskerlæge har jeg behandlet følgende sygdomme:

Abces	7
Angina follicularis	10
Anæmia	7
Catarrh og bronchit	123
Cephalalgia	7
Cerumen auris	3
Colica	5
Conjunctivitis	3
Contusio et distorsio.....	30
Corpus alien. corneæ	2
Coxitis.....	1
Diarrhoea	45
Dyspepsi og gastrit.....	15
Eczema	4
Erythema	2
Fractura costæ	1
Furunculus	33
Hernia	3

Herpes zoster.....	1
Hydrops	4
Hæmaturia	1
Hæmoptysis	1
Icterus	1
Ischias	1
Lumbago	1
Otitis media	2
Rheumatismus	28
Panaritium	16
Periostitis.....	1
Pernio.....	4
Phlegmone	5
Pruritus	2
Tendovaginit. crepit	2
Tuberculosis pulm.	2
Vulnus	24
Urticaria.....	1

tilsammen 394 patienter.

Af torskefiskere 3 — nemlig catarrh..... 3 397

Som det vil sees af den schematiske sygeliste er det de catarrhaliske sygdomme i respirationsorganerne samt diorrhoe, der især har været de mest fremherskende. Ikke noget tilfælde af smitsom sygdom iaar.

2) *Doktor Eyvind Jensen:*

For vaarsildafgiftsfondets regning behandledes over 700 patienter og havdes 844 consultationer. Hovedmassen i tidsrummet medio februar til 8de mars. Det daglige antal consultationer varierede mellem 40 og 60, en dag 80 i den travleste tid.

Fraregnet epidemisk luftveiscatarrh, der optraadte udbredt og nok-saa sterkt, og diarrhoe, hvoraf der var mange tilfælde, var sundhedstilstanden blandt fiskerne god. Af ondartede epidemiske sygdomme, som typhoidfeber f. eks., iagttoges ingen tilfælde. Af pnevmoni iagttoges 9 tilfælde; af disse behandledes 2 i sine hjem, begge disse beholdt i flere uger infiltration og feber, og pnevmonien havde tilfølge en interstitiel betændelse i lungævævet; den ene af disse er fremdeles syg, den anden nu frisk med en adskillig skrumpet lunge. De 7 tilfælde, som behandledes paa sygehuset, og som alle indkom første dag i sygdommen, forløb alle godt i kort tid, uagtet flere af dem var sterkt angrebne.

Dødsfald af sygdom forekom ikke blandt fiskerne. Fra en forulykket baad med 9 mands besætning reddedes 4, medens 5 druknede. Samtlige lig er fundne og hjemsendte.

Sygeliste.

Acut catarrh i luftveiene.....	155	tilfælde
Pnevmoni.....	9	—
Angina.....	5	—
Diarrhoe.....	81	—
Dyspepsia acuta.....	2	—
Erysipelas.....	4	—
Rheumatismus artic. acut.....	3	—
Otitis med. per. acut.....	5	—
Gonorrhoe.....	2	—
Furuncles, panaritier, lymphangiter, abscesser.....	135	—
Tendovaginites.....	14	—
Contusioner og vulnerationer.....	76	—
Lumbago.....	12	—
Fractura (infract. radii).....	2	—
Hyperaciditet og ulcus ventriculi.....	29	—
Kolik.....	7	—
Kronisk rheumatisme.....	10	—
Caries dent.....	42	—
Scabies.....	4	—
Pediculosis.....	2	—
Diverse andre sygdomme.....	129	—
	728	tilfælde

Paa sygehuset behandledes:

Pnevmonia.....	7	—
Erysipelas.....	2	—
Lumbago.....	1	—
Ulcus ventric.....	3	—
Supp. phleg. axill.....	1	—
Periost mastoid.....	1	—
Acut ileus.....	1	—
Rheum. artic. acut.....	1	—
Pleurit.....	1	—

4 reddede fiskere fra forlist baad forpleiedes 2 dage.

2 fiskere, som havde scarlatina hjemme, laa 2 dage paa sygehuset, fik sine effekter desinficerede og badedes.

I Skudeneshavn og omegn var samlet en anseelig fiskeralmue, antallet af saltene og isere var ogsaa større end almindeligt; den samlede almue anslaaes til mellem 15—20 000 mand. Havnen var ganske overfyldt med fartøi, og i byen var hvert brugbart rum anvendt til logi. Byens folk viste stor beredvillighed til at skaffe husly for de mange, som

ikke havde logifartøi; et værelse i skolehuset maatte en tid opvarmes for at skaffe fiskere husly for natten. Uordener og spektakler i byen forekom saavidt vides ikke. Byens handlende og specielt bagerne havde sin fulde hyre med at skaffe mad til saa mange.

Veiret var idethele gunstigt, men bevirkede i begyndelsen af mars at fisket afbrødes, medens der endnu kunde ventes et fortsat rigt fiske.

Fisket artede sig iaar saaledes: Udsigter fra Utsire og sydover i temmelig lang udstrækning. Silden tog først land ved Utsire, seg derfra indover (østover) mod Akrehavn, hvor der fiskedes rigt en kort tid paa dybt vand (paa den sædvanlige torskebanke); en stormdag afbrød fisket her og voldte stort redskabstab. Fra havet udenfor Akrehavn strømmede silden sydover langs Karmø og fisket slog godt til langs den sydvestre pynt med flere dages rigt fiske, — den svingede saa rundt Karmøens sydpynt og trak opover mod Karmsundet; hovedtyngden sandsynligvis endnu paa dybt vand. Saa indtraf i begyndelsen af mars flere dages uveir med paalandsstorm af s.o., og denne faar almindelig skylden for det pludselig afbrudte fiske, medens det endnu var i sin begyndelse; man antager nemlig, at silden under saadanne omstændigheder søger ned paa dybt vand. Der fiskedes ikke mere herefter paa denne kant, fiskerne trak bort og den $\frac{2}{3}$ var havnen omtrent tom for fartøi.

Indtægterne af fisket har vistnok været bedst for de her paa Karmø hjemmehørende, for disse ganske god.

Prisen paa silden holdt sig over forventning god.

Sildens gang iaar betegnes af den ældre generation som sildens sædvanlige gang i den forrige periode. Dengang ansaa man vaarsild-fisket som aarvist ved Skudenes.

Det er ialfald af de ting, som man maa være forberedt paa, at silden meget ofte vil følge samme vei, som den tog iaar, og at Skudeneshavn vil blive centrum for fiskerflaaden. Ligesaa maa man være forberedt paa, at den fiskende almues størrelse vil tiltage.

Disse to omstændigheder, sammenholdt med erfaringerne fra iaar, gjør det til en nødvendighed, at man her er udrustet med et tilstrækkeligt stort sygehus.

Uagtet sundhedstilstanden iaar maa siges at have været meget god, og de patienter, som tiltrængte sygehusbehandling relativt faa, havde sygehuset dog en tid fuldt belæg; og hvis ikke fisket saa pludselig var afbrudt, vilde antallet saavel af consultationer som sygehuspatienter steget for hver dag. Uden sygehuset havde det iaar været mig umuligt at klare alt arbeide alene.

Et lokale til sygehus, større end det temmelig brøstfældige hidtil benyttede, anser jeg for nødvendigt. Jeg har tænkt mig det indrettet for 25 senge. Det vil da i nødsfald kunne give plads for nogle flere,

Her tiltrænges ikke nogen kostbar bygning. Med 15—16 000 kr. maatte man kunne komme ud. Fondet eier tomt. Denne har dog ikke den heldigste beliggenhed, vil muligens fordre endel dyrt arbeide i grunden, og den har facade til 3 gader, det vil fordyre bygningen. Det vilde være det heldigste, om sygehuset laa til søen med direkte adgang fra baad og fartøi.

Ogsaa for kommende aar har fondet leiet lokale til sygehus; jeg tror ikke destomindre, at det vil være heldigst, om der iaar toges en bestemmelse for fremtiden.

Det vilde i mange tilfælde være heldigt at have en instruks at holde sig til.

Som forholdene har været iaar og delvis de 2 foregaaende aar, jeg har fungeret som fiskerilæge, vilde det være aldeles upraktikabelt at udstrække „frilæge og medicin“ længer end til lægens kontor og sygehuset. Kun en brøkdæl af alt arbeide vil kunne klares, hvis fiskerne kan ligge i sine logi langs land og strand og rekvirere lægen til sig. Den frihed vilde ufeilbarlig blive grovelig misbrugt. Paa den anden side finder jeg det vigtig, at den fisker, hvem sygdommen virkelig hindrer fra at forlade sengen, skal betale, medens den mindre syge slipper. I slige tilfælde — som altid maa overlades til en læges conduite at afgjøre — vil jeg anse det for rigtigt, at saavel lægehjælp som medicin gives frit. I andre tilfælde, hvor lægen hentes i utrængsmaal, bør der af praktiske grunde tages betaling. Paa en saa koncentreret fiskeplads som Skudeneshavn — cfr. det daglige antal consultationer — vil det falde vanskeligt at afse tid til reise til fjernere fiskere, og det vil være lidet rimeligt at forlange en reise foretaget for 50 øre.

Der er et stort misforhold mellem det iaar af mig ydede arbeide for vaarsildafgiftsfondet og betalingen herfor. Hvad der er mindre end 1 kr. pr. consultation er forlidet. Det var nødvendigt at arbeide forceret fra morgen til langt paa kvelden med den mindst mulige tid til maaltiderne.

Jeg havde (da jeg foreslog den vedtagne tarif) gjort regning paa at kunne varetage min private praksis, ogsaa naar jeg fungerede som fiskerilæge, men den private praksis lader sig ikke forene med 40—80 daglige consultationer af fiskere (jeg maa ogsaa expedere medicinen selv), og med fuldt belæg paa sygehuset, hvor jeg daglig, paa grund af at pleiersken er uøvet, maa gjøre flere visiter.

3) Doktor A. E. Heber:

Den reisende fiskelæge holdt kontor paa Utsire fra 8de februar til 6te mars, paa Føina fra 7de til 11te mars, paa Espævær fra 12te til 23de mars. I det hele behandledes 573 patienter. Størsteparten af syg-

dommene udgjorde akute respirationsveisygdomme og reumatiske sygdomme, altsaa fornemlig de saakaldte forkjølelsessygdomme. Grunden hertil er iøinefaldende. Veiret er paa denne aarstid surt og koldt, fiskerne lider under manglende tilstrækkeligt husrum, ligesom beklædningen er utilstrækkelig og ubekvem. Oljeklæderne erstatter som oftest andre overklæder, men er uskikket hertil, da de hindrer fordampningen, saa at de, naar de anvendes udenfor regnveir, blot bidrager til at gjøre de klæder, som befinder sig under dem, fugtige og saaledes snarere begunstiger en forkjølelse end afværger den. Mere praktisk og sundhedsgavnlig synes et overplag som en solid pjekkert at være, end at trække paa sig den ene uldtrøie eller „islænder“ efter den anden, indtil en 7—8 plag, som ofte saaes.

Paa Utsire var de offentlige brønde i orden og vandet upaaklagelig. Saavel paa Utsire som paa Føina og Espevær var mangelen af latriner for fiskerne iøinefaldende. Særlig de to sidste steder var det vanskelig at gaa et par skridt uden at støde paa det modbydelige syn af menneske-ekrementer endog i umiddelbar nærhed af brønde, hvortil der i vaartiden var stadig tilsig af overfladevand¹⁾. De heraf følgende hygieniske ulemper er tydelige og kunde faa vidtrækkende følger under epidemier. Jeg maa derfor paa det varmeste anbefale opbyggelse af latriner paa fiskeværerne.

5 af de syge fiskere indlagdes paa sygehuset i Haugesund, resten behandledes dels i sine logier, dels ombord i fartøierne, den aller største del fremmødte paa kontoret. Der indtraf intet dødsfald.

De behandlede sygdomme var følgende:

Abcès, furunkel.....	21	tilfælde
Angina, catarrhalsk og folliculær.....	36	—
Balanit.....	1	—
Colica.....	4	—
Diarrhé, akut.....	64	—
Cephalalgia.....	5	—
Dyspepsia.....	29	—
Distorsio.....	12	—
Eczema.....	14	—
Akut katarrh i respirationsorganerne.....	110	—
Influenza.....	36	—
Forbrænding... ..	2	—
Chroniske lungesygdomme.....	8	—
Mycosis tonsurans.....	1	—

¹⁾ Det viste sig ogsaa, at paa Føina og Espevær var der flere tilfælde af akut diarré end paa Utsire, hvor forholdene i denne henseende var noget bedre.

Phthiriasis	5 tilfælde
Pleurit	2 —
Pneumoni	1 —
Chronisk rheumatisme, lumbago	57 —
Obstructio	9 —
Phlegmone, lymfangit	9 —
Panaritium	33 —
Oxyuris	1 —
Pemiones	1 —
Morbilli	3 —
Saar, contusioner, excoiationer	33 —
Synovitis genu acuta	3 —
Scabies	1 —
Tandpine	41 —
Tendovaginit	6 —
Urticaria	1 —
Øiensygdomme	14 —
Ørensygdomme	9 —

Tilsammen 573 tilfælde

Opsynet.

Ved hjælp af statens havnevæsens dampskib „Andenæs“ og etpar roende assistenter bragte undertegnede almenheden besked pr. telegraf om storsildefiskets gang og bistod mest muligt almen med orden ved værene og med bilæggelse af forviklinger forøvrigt; et lidet fremskridt var gjort med det, at funktionærerne dennegang var udstyrede med politimyndighed; tilbørlig ordnet vil sagen dog først være, naar opsynet kan optræde som under vaarsildefiskerierne, og jeg maa gjentage, at det er et almindeligt folkekrav, at saa maa ske. Dette opsyn kostede ialt kr. 9575.96.

For omhandlede vaarfiskerier forestodes opsynet i henhold til loven om vaarsildefiskeriet af ²⁴/₉ 1851 af undertegnede, der fremdeles havde det af statens havnevæsen leiede fartøi til disposition; i henhold til samme lov fungerede styrmand Nils Josef Holm og cand. jur. Johan Norman som opsynsbetjente — med havnevæsenets skøite „Snar“ og opsynets „Seien“, og der var videre ansat 4 assistenter i søndre og 3 i nordre

distrikt. Som fiskeriinspektør i opsynstiden forrettede bestyreren af den biologiske station i Trondhjem, Knut Dahl. — Hvad politivæsen angik, søgte man saa meget som muligt at hindre lovovertrædelser; i henhold til vaarsildloven forelagdes der i søndre distrikt 33 mulkter til statskassen, i nordre distrikt ligeledes 8, til samlede beløb henholdsvis 1483 og 100 kroner, — væsentlig for overtrædelse af forbudene mod helligdags- og natte-trafik, havneuorden og kollision med fiskeredskaber. A la forligelseskommission optraadte opsynet til alle mulige tider, og det tør siges, at usedvanlig meget saaledes udrettedes.

Som fiskedommere forrettede: i søndre distrikt overretssagfører Hærem af Haugesund, der ikke endnu har afgivet den sedvanlige, gjentagende omspurgte, beretning, — i nordre distrikt overretssagfører Skagen af Nordfjord, der om sin virksomhed har afgivet beretning, hvoraf hid-sættes:

Som extraordinær dommer for nordre distrikt og søndre Søndmør under aarets vaarsildefiske tillader jeg mig herved at oversende:

1. Fortegnelse over vedtagne bøder.¹⁾

2. Do. „ behandlede offentlige sager.¹⁾

Private sager forelaa ikke til behandling, da de faa og smaa tviste-maal, der kunde have givet anledning til søgsmaal, blev ordnede i minde-lighed dels ved opsynets medvirkning og dels paa anden maade. At der ikke forelaa private sager iaar hørte jeg fra flere hold begrundet i, at sildefisket væsentligst foregik ved garnsætning og i mindre betragtelig grad ved notstængning, hvoraf de fleste sager pleier opstaa.

Sildefisket i Nordsjøens vestlige del

— under Shetland, Skotland m. v. vises endnu alt for ringe opmærksom-hed fra norsk side.

Enkelte ekspeditioner dertil viser dog, at der kan fiskes ganske pent, og som eksempel herpaa hidsættes følgende i uddrag af journal ført af *kapt. E. Fosse* med kutter „*Silden*“ af *Skudesnæs* for aar 1900.

Mandskab: Føreren, 7 hellottes og 2 trekvartlottes mænd.

Redskaber: 60 st. 19omfars sildegarn, hvert 15 favne langt og 330 masker dybt, med kabel, kagger o. s. v.

1ste tur fra $21/6$ til $20/7$. Fangst 93 tdr. sild, der solgtes til Kr. 26.25 pr. fiskepakket tønde, og 6 tdr. fisk.

2den tur fra $27/7$ til $17/8$. Fangst 208 tdr. sild, 2 tdr. makrel og 2 tdr. anden fisk. Silden solgtes til kr. 20 pr. td.

¹⁾ Ledsager bøderegnskabet.

3die tur fra $27/8$ til $24/9$. Fangst 85 tdr. sild, pris kr. 20 pr. td. og 1 td. makrel.

1 mandslot blev kr. 230.

Sildefisket omkring Island 1900

deltog, saavidt vides, kun 1 notlag fra det bergenhusiske i; ekspeditionen var lidet tilfredsstillende.

Angaaende fedsildfisket langs Norges kyst 1900

kan — i tilslutning til det i min indberetning af 21de november sl. anførte — bemerkes:

Fra Sund i Søndre Bergenhus deltog en 10 notlag i det nordenfjeldske; længe saa det daarlig ud, men frem paa høsten artede det sig slig, at man kom skadesløs derfra, idet der fiskedes for 5—10 tusen kroner pr. lag, ekspeditionen paabegyndtes omkring 1ste juli og varede i 4 à $4\frac{1}{2}$ maaned; en baad medt not og 1 mand mistedes under hjemreisen.

Om foranstaltninger til fiskeriernes fremme

har jeg tidligere — i serskilte indberetninger — talt.

September 1901.

H. L. Bwig.

1880

Stiftelsen för utövande av läroverksamhet

Stiftelsen för utövande av läroverksamhet vid Högskolan i Uppsala

Årsberättelse för 1880

Årsberättelse för 1880. Utgiven af Högskolans rektor, H. J. Holmström.

Om förhållanden till forskningsfrämjande

Om förhållanden till forskningsfrämjande vid Högskolan i Uppsala

1880

H. J. Holmström

