

AARSBERETNING
VEDKOMMENDE
NORGES FISKERIER

FOR
1922

UTGIT AV FISKERIDIREKTØREN

2. HEFTE

1922

LOFOTFISKERIET

1922

BERETNING AVGIT AV UTVALGSFORMANDEN, LENSMANN
ANDERSSEN-STRAND



BERGEN
A/S JOHN GRIEGS BOKTRYKKERI OG N. NILSSEN & SØN

1923

AARSBERETNING
VEDKOMMENDE
NORGES FISKERIER
FOR
1922

UTGIT AV FISKERIDIREKTØREN

2. HEFTE

1922

LOFOTFISKERIET
1922

BERETNING AVGIT AV UTVALGSFORMANDEN, LENSMANN
ANDERSSEN-STRAND



BERGEN
A/S JOHN GRIEGS BOKTRYKKERI OG N. NILSSEN & SØN
1923

I. Administrationen.

(Ved opsynschef, overretssakfører E. Borgen).

Opsynets personale.

Opsynet var i virksomhet fra 24 januar til 22 april. De fleste opsynsfunktionærer sluttet samtidig.

Personalet bestod av 11 — en kortere tid av 12 — opsynsbetjenter, 2 kontorister, 6 underbetjenter og 22 assistenter.

Der var etablert særskilt opsyn i Raftsundet fra 3 februar til 15 april.

Personalet blev i vinterens løp forflyttet, eftersom fisket gjorde det nødvendig.

Leiet ekstrahjelp forekom praktisk talt ikke.

Tjenestetiden var omtrent som ifjor.

Som befordringsskib tjenestgjorde i 46 dager dampsk. „Najaden“ fra Narvik.

I det seilende opsyn anvendtes de samme skøiter, som har været benyttet de senere aar — „Sjøgutten“, „Liss“ og „Bjarne“. — Skøiterne dirigertes stadig efter fisket. Paa denne maate kunde man greie sig med 3 skøiter.

I Austnesfjorden var der iaar ikke etablert særskilt opsyn.

Forøvrig henvises til tabel 1.

Tabel 1. Opsynets personale.

Merke- distrikt	Opsyns- distrikt	Fiskevær	Opsynsdistriktets utstrækning i sjømil	Høieste belæg			Opsyns- betjenternes assistenthjælp	Opsynsbetjent	Fiskerilæge
				Fiske- fartøier	Baater	Mand			
A.	Raftsundet	Lauksund, Digermulen, Slottholmen, Risvær, Svellingen	3	36	690	2196	$\frac{3}{2}$ — $\frac{14}{3}$ 1 $\frac{14}{3}$ — $\frac{25}{3}$ 2 senere 1	Gaardbruker H. Forsaa $\frac{3}{2}$ — $\frac{20}{2}$, $\frac{28}{3}$ — $\frac{15}{4}$ Gaardbruker M. Dahl $\frac{20}{2}$ — $\frac{28}{3}$	Distriktslæge Trønnes
B.	Brettesnes	Vikan, Haversand, Votvik, Galtvaagen, Brettesnes, Gullvik	$1\frac{1}{2}$	44	787	2482	$\frac{24}{1}$ — $\frac{29}{1}$ 1 $\frac{29}{1}$ — $\frac{30}{1}$ 2 $\frac{30}{1}$ — $\frac{3}{2}$ 3 $\frac{3}{2}$ — $\frac{20}{2}$ 1 $\frac{20}{2}$ — $\frac{22}{2}$ 2 $\frac{22}{2}$ — $\frac{26}{3}$ 3 $\frac{26}{3}$ — $\frac{28}{3}$ 2 senere 1 Herav hele tiden 1 under- betjent	Gaardbruker E. Finbak	D. S.
C.	Skroven	Skroven, Guldbrandsøy, Sandøy, Skjoldvær	$1\frac{1}{4}$	33	560	2000	$\frac{24}{1}$ — $\frac{27}{1}$ 1 $\frac{27}{1}$ — $\frac{17}{4}$ 2 senere 1		
E. F. S.	Austnes- fjorden Svolvær	Oddvær, Følstad, Langstrand, Sildpollen, Liland, Vaterfjord, Husvaagen, Helle, Børvaag, Svolvær, Osan	$2\frac{3}{4}$	—	—	—	Svolvær: $\frac{24}{1}$ — $\frac{19}{4}$ 2 senere 1	Gaardbruker Hans Mørch	D. S.
H. J.	Vaagene	Kirkevaag, Kabelvaag, Smedvik, Rækøy, Storraagen	$\frac{1}{2}$	15	327	1332	Hele tiden 2 1 underbetj. $\frac{24}{1}$ — $\frac{20}{4}$	Sjersant Alfr. Naurstad	D. S.
K. L. M.	Hopen	Mølnosen, Ørsvaag, Ørsnes, Hopen, Kalle	$\frac{1}{2}$	13	228	880	1 assistent $\frac{27}{1}$ — $\frac{20}{4}$		
N.	Henningsvær	Gullvik, Festvaag, Sauøy, Henningsvær	$\frac{1}{2}$	45	950	3100	$\frac{24}{1}$ — $\frac{28}{1}$ 1 senere 2	Lensmand Chr. Finbak	Cand. med. Gjersøe

O. G. T.	Stamsund	Valberg, Skokkelvik, Svarholdt, Stamsund, Æsøy, Steine	1 ³ / ₄	8	265	825	24/1—27/1 1 27/1—29/1 2 senere 1 til 20/4 efter den tid ingen.	Herredskas- serer A. Blix,	Cand. med. Hans Hognestad
U.		Ure, Skaftnes, Sennesvik		2	60	249	1 underbetj. hele tiden og 1 assistent fra 27/1—31/3 og 18/4—20/4		
V. W.	Balstad	Brandsholmen, Sandsund, Mortsund, Moholmen, Baarsund, Balstad	1	4	547	1530	24/1—28/1 1 28/1—21/2 2 21/2—25/3 1 25/3—19/4 2 senere 1 Underbetj. i Mortsund fra 24/1—19/4	Lensmand C. Haugen	Distriktslæge Sverdrup
X. Y.	Sund	Strømøy, Nufsfjord, Nesland, Sund, Møllerodden	1 ¹ / ₂	3	406	1547	1 assistent i Sund og 1 underbetj. i Nufsfjord hele tiden	Gaardbr. M. Dahl fraværende i Risvær fra 20/2—29/3	Distriktslæge Tjørsvaag
P. Z.	Reine	Havnøy, Olenilsøy, Sakrisøy, Reine	1/2	11	598	1800	Reine: 24/1—22/4 1 Havnøy 1 underbetj. hele tiden	Herredskasserer Harald Strøm	D. S.
Æ. Ø. II.	Sørvaagen	Moskenes, Sørvaagen, Bogen, Tind, Aa, Evenstad	2	21	817	2592	24/1—25/1 1 25/1—31/3 2 1/4—18/4 3 19/4—19/4 2 senere 1	Fanejunker H. P. Seinæs	D. S.
D.	Værøy	Teisthammeren, Hundholmen, Røstnesvaag, Sørland, Tyvnes, Kvalnes, Mostad	1 ³ / ₄	1	84	327	Hele tiden 1	Gaardbruker Aug. Sandnes	Distriktslæge H. J. Hansen
R.	Røst	Glea, Tyvsøy, Kaarøy, Lyngvær, Kvaløy, Røstlandet	2 ¹ / ₂	4	116	550	Hele tiden 2	Sekretær T. Winther	Distriktslæge H. J. Hansen

Budgettet.

Til opsyn og retspleie er i 1921—22 medgaaet kr. 149 236.41 mot kr. 164 752.23 i 1920—21 — altsaa ca. kr. 15 500 mindre.

Ogsaa iaar er telegram- og telefonutgifterne meget stor, nemlig kr. 42 259.60 tiltrods for at det er indskjerpet, at der maa utvises den største økonomi.

Til seilende opsyn medgik ca. kr. 22 000 og til befordringsskib ca. kr. 7500 — altsaa ca. kr. 4000 og ca. kr. 3500 mindre end i forrige termin.

Politivirksomheten.

I tabel 2 findes opført antallet av de vedtagne og idømte bøter samt av de til protokols førte private saker for hvert av de sidste 5 aar.

Tabel 2.

Forseelsernes art	Antal bøter, vedtagne eller idømt aarlig				
	1918	1919	1920	1921	1922
Bøter.....	240	231	328	399	647
Procentvis av fiskerantallet	1,50	2,01	2,71	2,33	4,12
— av Lofotsøkende.....	1,41	1,87	2,38	2,08	3,62
Herav var følgende for:					
Drevet fiske uten baatmerke eller uten anmeldelse, Lofotl.s § 7.....	2	4	3	4	13
Pligtforsømmelse av tilsynsmænd, Lofotl.s § 10..	—	—	—	3	2
Ulovlig sætning paa delt hav, Lofotl.s § 16 a ...	95	92	122	171	178
— fiske med synkenot, Lofotl.s § 16 b.....	—	—	—	1	—
For tidlig utror eller for sildig sætning, Lofotl.s § 16 c	9	2	19	17	67
Trækning før signalheisning, Lofotl.s § 16 f	—	78	79	60	172
Ulovlig fiske paa særhav, Lofotl.s § 16,2	58	12	52	72	109
Beskadigelse av andres redskaper, Lofotl.s § 18 .	—	—	—	—	1
Utilbørlig kapning m. v., Lofotl.s § 20	—	3	—	2	1
Overstaaen eller sætning paa helligdag, Lofotl.s § 22	29	42	43	54	81
Forstyrrelse av den alm. rolighet, Lofotl.s § 23, jfr. Strl.s § 350 og Løsgjængerlovens §§ 16 og 17	6	4	9	8	8
Overtrædelse av havneforskrifterne, Lofotl.s § 24	—	—	1	3	—
Undlat at levere fiskeseddel, Lofotl.s § 26	39	—	—	—	—
Overtrædelse av merkeloven av ⁵ / ₁₂ 1917	—	—	—	2	9
Forlate eller undlate at tiltræ tjeneste, Strl. § 409	—	—	—	1	—
Overtrædelse av styringsplakaten og Strl. § 418..	2	—	—	—	—
— av lov om regul. av varepriser av ¹⁷ / ₇ 18 § 38.....	—	2	—	—	—

Tabel 2 (forts.).

Forseelsernes art	Antal bøter, vedtagne eller idømte aarlig				
	1918	1919	1920	1921	1922
Ulovlig salg av den. sprit, overtr. av lov av ¹⁵ / ₈ 08 § 37	—	—	—	1	—
Overfald og legemsfornermelse, Strl.s § 228,1 ...	—	—	—	—	3
Ulovlig brændevinsbrænding, lov av ¹⁵ / ₃ 08 § 43, jfr. § 1.....	—	—	—	—	3
Vedtagne bøter ved private forlik	4	—	—	1	1
Saker avgjort efter Lofotlovens § 38.....	8	—	—	10	10
Andre private saker, ført til protokols.....	39	32	20	61	58

Der blev ialt utfærdiget 647 mulktforelæg, derav 6 av opsyns-
chefen, i Raftsundet 126, i Svolvær 19, i Skroven 96, i Vaagene og
Hopen 145, i Henningsvær 72, i Balstad 84, i Sund 11, i Reine 27, i
Sørvaagen 40 og i Røst 21.

I Stamsund og Værøy utfærdiges ikke mulktforelæg.

Der blev utfærdiget 85 tiltalebeslutninger, hvorav 18 ledet til be-
handling ved meddomsret.

Av de 647 vedtagne eller idømte bøter angik 14 forseelser fra 1921.
14 forelæg utstaar til næste aar.

Som det vil sees er der en betydelig stigning i bøternes antal.

Ordenen paa land var meget god i alle vær.

Ædruelighetstilstanden var likeledes meget god. Av beruselse og
rolighetsforstyrrelse var der meget faa tilfælder. Paa Røst forekom et
tilfælde av hjemmebrænding.

Fra toldmyndigheternes side befrygtedes, at der vilde komme til at
foregaa smugling av brændevin paa fiskehavet. Der forekom ikke et
eneste tilfælde herav saavidt opsynet bekjendt.

Det store bôteantal viser, at ordenen paa havet paa langt nær
var saa god, som den burde være.

Særlig forekom der mange tilfælder av sætning paa delt hav,
ulovlig fiske paa særhav og for tidlig trækning — trækning før signal-
heisning. Særlig betræffende den sidste forseelse var der iaar en sterk
stigning.

Ved forandring i Lofotl. i 1912 kom bestemmelsen om at utvalgene
ved vedtægt kan fastsætte, at der gives signal før paabegyndelse av
trækning av redskaper paa fiskehavet, ind i loven.

Dette var en meget heldig forandring, og i de første aar blev bestemmelsen gennemgaaende overholdt av fiskerne, hvilket desværre ikke længere er tilfældet i noksaa stor utstrækning.

Opsynet vil imidlertid paase, at denne vigtige bestemmelse overholdes, hvorfor motarbeidelsen av dens overholdelse vil bli mødt med stigende bøter.

Dommerens virksomhet.

Som dommer tjenstgjorde overrettsakfører Einar Grimsø, Brønnøy. Paa grund av den store arbeidsmengde var han bistaat av hjelpedommer den sidste maaned av opsynstiden. Som hjelpedommer var beskikket sorenskriverfuldmægtig Andr. Aulie, Kabelvaag.

Der behandledes 11 offentlige politisaker, hvorav 4 saker angik overtrædelse av Lofotlovens § 16 a, 1 sak § 16 c. 3 saker § 16 f og 3 saker § 16 II. Desuten blev en række politisaker berammet og paa-stevnt, men indstillet, da de forelagte bøter blev betalt før retten sattes.

Der forekom 6 forhørsretssaker, hvorav 1 vedrørte Strfl. §§ 192 og 228, I (voldtægt og legemsfornærmelse), 1 §§ 239 og 352 (uagtsomt drap og uforsigtig adfærd med skytevaaben), 1 § 272 (assurancesvig), 1 bevisoptagelse angaaende overtrædelse av Lofotlovens § 16 f, 1 overtrædelse av militære straffelov, og 1 retslig forhør ianl. dødsfald. Ingen fængslingskjendelse blev avsaagt.

Av civile saker behandledes ialt 21, hvorav 19 nye og 2 gamle, der utstod fra forrige aar. Av de nye var 11 almindelige saker, 2 sjøretssaker, 3 sjøforklaringer, 2 sjøretstakster og 1 arrestforretning.

Tabel 3.

Forretning	Saker behandlet av dommerne									
	1913	1914	1915	1916	1917	1918	1919	1920	1921	1922
Ialt	35	61	—	62	26	16	15	33	43	38
Herav var:										
1. Retslig avhørelse under efterforskning.....	1)10	2)15	4	3) 8	4) 9	5) 5	2	2	—	6
2. For undersøkelser.....	—	4	—	—	—	—	—	—	—	—
3. Bevisoptagelser.....	1	2	4	3	1	1	—	—	—	—
4. Politisaker.....	21	34	74	37	6	4	5	2	12	11
5. Sjøretssaker.....	—	—	—	2	—	—	—	3	2	2
6. Sjøforklaringer.....	1	2	2	2	—	—	—	14	8	3
7. Taksationsforretning.....	—	—	—	—	—	—	—	4	5	2
8. Arrestforretninger.....	—	—	—	1	—	—	—	1	1	1
9. Private tvistigheter.....	2	4	7	8	—	6	8	7	15	13
Av de restlige forundersøkelser og bevisoptagelser angik:										
Forseelser.....	—	2	3	5	—	—	—	—	—	—
Tyveri alene.....	1	6	1	4	2	1	1	1	—	—
Tyveri og hærverk.....	6	—	—	—	—	—	—	—	—	—
Tyveri og Lofotlovens § 20.....	2	—	—	—	—	—	—	—	—	—
Vold mot politi.....	—	—	—	—	2	—	—	—	—	—
Indbrud.....	—	—	—	—	—	1	—	—	—	—
Hærverk alene.....	—	—	—	—	—	—	—	—	—	—
Legemsfornærmelse med døden til følge.....	1	—	—	—	—	—	—	—	—	—
Bedrageri og falsk.....	—	1	3	—	2	1	—	—	—	—
Voldtægt og legemsfornærmelse....	—	—	—	—	—	—	—	—	—	1
Uaktsomt drap og uforsiktig adfærd med skytevaaben.....	—	—	—	—	—	—	—	—	—	1
Assurancesvig.....	—	—	—	—	—	—	—	—	—	1
Bevisoptagelse Lofotlovens § 16 f..	—	—	—	—	—	—	—	—	—	1
Overtrædelse av militær Straffelov..	—	—	—	—	—	—	—	—	—	1
Retslig forhør ianl. dødsfald.....	—	—	—	—	—	—	—	—	—	1
Andre forbrydelser.....	1	12	1	2	4	3	—	1	—	—

1) Derav 1 fængslingskjendelse.

2) Derav 5 fængslingskjendelser og 1 paadømt sak.

3) Derav 1 summarisk paadømt.

4) Derav 3 fængslingskjendelser.

5) Derav 1 fængslingskjendelse.

Lægevæsenet.

Av tabel 1 fremgaar, hvem som var beskikket som fiskerilæger i Lofoten i 1922. Lægevæsenet i Vaagan var ordnet som forrige aar, egen fiskerilæge i Henningsvær, mens distriktslægen i Vaagan hadde de øvrige vær, hvorhos han var læge ved sykehuset i Kabelvaag.

Sykehuset i Skroven var heller ikke aapent i vinter. Der holdtes ukentlig kontordag dersteds.

Distriktslægen uttaler, at sykeligheten var meget liten, fraset at en hel del fiskere i begyndelsen av fisket hadde influensa.

Under sidste halvdel av fisket optraadte flere meget alvorlige tilfælder av blodforgiftning. Sykehuset i Kabelvaag var som følge herav omtrent hele tiden fuldt belagt. Ialt indlagdes 59 fiskere, hvorav 3 avgik ved døden.

Fiskerilægen i Henningsvær uttaler, at søkningen til lægen var stor. Ialt behandledes 611 fiskere. Især i den første tid av fisket var der usedvanlig meget influensa og katharrer. Forøvrig betegnes sundhetstilstanden som god. Der var mange verkefingre og 90 tanduttrækninger.

Lægen uttaler, at det er sørgelig at se, hvor daarlige tænder fiskerne har, og hvor ilde de stiller med dem.

Paa sykehuset behandledes 17 patienter. Der var 3 dødsfald.

Fiskerilægen i Stamsund meddeler, at han behandlet 318 fiskere. Herav blev 15 indlagt paa sykehus. Ingen døde.

Sundhetstilstanden betegnes som gjennomgaaende god.

I februar—mars forekom en ganske utbredt, men mild influensa-epidemi. Der var nogen tilfælder av meslinger. Der var talrike verkefingre og bylder.

Distriktslægen i Buksnes meddeler, at sundhetstilstanden fraset endel lettere tilfælder av influensa i februar—mars var meget god. 143 fiskere søkte lægen. 8 fiskere indlagdes paa sykehus, ingen døde.

I Reine distrikt behandledes 963 sygdomstilfælder, hvorav 30 paa sykehuset der. Ingen døde. Hovedkontingenten var influensa med eftersykdomme. De fleste var let angrepet. Der forekom 30 tilfælder av meslinger.

Sundhetstilstanden betegnes i det hele som ret god.

Fiskerilægen i Værøy betegner sundhetstilstanden som ganske god. Der optraadte i begyndelsen av fisket endel influensa, som forløp mildt. Efterstaende tabeller er utarbeidet av medicinalstyrelsen.

Tabel 4. Behandlede syke under Lofotfisket 1922.

Distrikt	Antal Behandlede			Januar			Februar			Mars			April		
	Sum	Derav		Behandlede	Derav		Behandlede	Derav		Behandlede	Derav		Behandlede	Derav	
		paa sykehus	døde		paa sykehus	døde		paa sykehus	døde		paa sykehus	døde		paa sykehus	døde
<i>Indenfor opsynsdistriktet</i>															
Vaagan	355	59	3	—	—	—	170	36	2	151	22	1	34	1	—
Henningsvær	649	17	3	—	—	—	199	10	2	342	6	1	108	1	—
Balstad og Stamsund	461	23	—	—	—	—	148	15	—	202	9	—	111	4	—
Reine	961	30	—	—	—	—	326	8	—	295	14	—	340	8	—
Værøy og Røst	237	11	1	—	—	—	24	4	—	136	6	—	77	1	1
Sum	2663	140	7	—	—	—	867	68	4	1126	57	2	670	15	1
<i>Utenfor opsynsdistriktet</i>															
Bø og Malnes	122	1	—	36	—	—	31	—	—	40	1	—	15	—	—
Øksnes	73	—	—	—	—	—	44	—	—	29	—	—	—	—	—
Dverberg	165	—	—	39	—	—	38	—	—	52	—	—	36	—	—
Sum	360	1	—	75	—	—	113	—	—	121	1	—	51	—	—
Tilsammen	3023	141	7	75	—	—	980	68	4	1247	58	2	721	15	1

Tabel 5. Døde under Lofotfisket 1922. (Indenfor opsynsdistriktet).

Sygdom	Sum	15—20 aar	20—25 aar	50—60 aar	60—70 aar	Uopgit alder	Hjemstavn
Lungebetændelse.....	3	1 ¹⁾	—	1 ²⁾	1 ³⁾	—	1) Steigen.
Blodspytning.....	2	—	1 ⁴⁾	—	—	1 ⁵⁾	2) Bø i Vesteraalen.
Hjernebetændelse.....	2	—	1 ⁶⁾	1 ⁷⁾	—	—	3) Borge.
Tilsammen	7	1	2	2	1	1	4) Lenvik. 5) Gildeskaal. 6) Herøy. 7) Røst.

Tabel 6. Epidemiske sygdomme under Lofotfisket 1922.

Sygdom	Sum		Behandlede i				Fordeling paa fiskeridistrikterne										
	Behandlede	Døde	Januar	Februar	Mars	April	Vaagan		Henningvær		Balstad og Stamsund		Reine		Værøy og Røst		
							Beh.	Døde	Beh.	Døde	Beh.	Døde	Beh.	Døde	Beh.	Døde	
Indenfor opsynsdistriktet:																	
Simpel feber.....	5	—	—	2	1	2	—	—	4	—	1	—	—	—	—	—	—
Meslinger.....	33	—	—	3	3	27	—	—	—	—	3	—	—	30	—	—	—
Difteri.....	—	—	—	—	—	—	—	—	—	—	—	—	—	—	—	—	—
Dysenteri.....	2	—	—	—	2	—	2	—	—	—	—	—	—	—	—	—	—
Rosen.....	1	—	—	—	1	—	—	—	—	—	—	—	—	—	—	1	—
Røde hunde.....	1	—	—	1	—	—	1	—	—	—	—	—	—	—	—	—	—
Vandkopper.....	1	—	—	1	—	—	—	—	—	—	—	—	—	—	—	—	—
Kusma.....	7	—	—	3	4	—	4	—	1	—	1	—	—	1	—	—	—
Akute katarrer i aandedrætsorg.....	886	—	—	316	375	195	89	—	247	—	93	—	—	296	—	161	—
Angina.....	65	—	—	15	32	18	8	—	18	—	19	—	—	18	—	2	—
Influenza.....	105	—	—	88	15	2	54	—	—	—	51	—	—	—	—	—	—
Krupøs lungebetændelse.....	21	3	—	12	4	5	12	2	2	1	1	—	—	6	—	—	—
Pleurit.....	19	—	—	8	7	4	8	—	7	—	4	—	—	—	—	—	—
Gigtfeber.....	4	—	—	2	2	—	—	—	1	—	1	—	—	2	—	—	—
Akut diarrhoé.....	13	—	—	4	6	3	4	—	—	—	3	—	—	5	—	1	—
Sum	1163	3	—	455	452	256	182	2	280	1	177	—	—	359	—	165	—

Tabel 6 (forts.).

Sygdom	Sum		Behandlede i				Fordeling paa fiskeridistrikterne					
	Behandlede	Døde	Januar	Februar	Mars	April	Bø og Malnes		Øksnes		Dverberg	
							Beh.	Døde	Beh.	Døde	Beh.	Døde
Utenfor opsynsdistriktet:												
Simpel feber	5	—	—	2	2	1	—	—	1	—	4	—
Meslinger	—	—	—	—	—	—	—	—	—	—	—	—
Difteri	2	—	—	2	—	—	—	—	2	—	—	—
Dysenteri	—	—	—	—	—	—	—	—	—	—	—	—
Rosen	—	—	—	—	—	—	—	—	—	—	—	—
Røde hunde	—	—	—	—	—	—	—	—	—	—	—	—
Vandkopper	—	—	—	—	—	—	—	—	—	—	—	—
Kusma	10	—	6	1	3	—	—	—	—	—	10	—
Akute katarrer i aandedrætsorgan.	35	—	6	18	6	5	11	—	14	—	10	—
Angina	11	—	1	1	6	3	1	—	5	—	5	—
Influenza	23	—	5	—	18	—	18	—	—	—	5	—
Krupøs lungebetændelse	4	—	1	2	1	—	1	—	2	—	1	—
Pleurit.	7	—	4	2	1	—	4	—	3	—	—	—
Gigtfeber	—	—	—	—	—	—	—	—	—	—	—	—
Akut diarrhoé	1	—	—	1	—	—	1	—	—	—	—	—
Sum	98	—	23	29	37	9	36	—	27	—	35	—

Tabel 7. Ikke epidemiske sygdomme under Lofotfisket 1922.

Sygdom	Indenfor opsynsdistriktet									Utenfor opsynsdistriktet					
	Sum		Vaagan		Henningsvør		Balstad og Stamsund	Reine	Vørøy og Røst		Sum		Bø og Malnes	Øksnes	Dverberg
	Beh.	Døde	Beh.	Døde	Beh.	Døde		Beh.	Beh.	Døde	Beh.	Døde	Beh.	Beh.	Beh.
Hjernebetændelse	2	2	—	—	1	1 ²⁾	—	—	1	1 ⁴⁾	—	—	—	—	—
Andre hjerne- og rygmarvssygdomme.	6	—	—	—	1	—	—	5	—	—	1	—	1	—	—
„ nervesygdomme.....	42	—	8	—	9	—	11	14	—	—	9	—	2	7	—
Sindssygdomme	1	—	1	—	—	—	—	—	—	—	—	—	—	—	—
Hjertesygdomme	10	—	1	—	1	—	6	2	—	—	—	—	—	—	—
Kronisk bronkit, asthma	24	—	—	—	—	—	12	10	2	—	6	—	1	4	1
Lungetuberkulose	10	—	1	—	—	—	7	2	—	—	6	—	2	4	—
Blodspytning (blodbrækning)	5	2	1	1 ¹⁾	1	1 ³⁾	—	3	—	—	—	—	—	—	—
Kronisk gastrit-kardialgi	86	—	13	—	12	—	24	30	7	—	11	—	4	—	7
Akut sygdom i fordøjelsesorganerne..	63	—	5	—	25	—	5	26	2	—	—	—	—	—	—
Tarmslyng.....	1	—	1	—	—	—	—	—	—	—	—	—	—	—	—
Leversygdom, gulsot.....	2	—	1	—	—	—	—	1	—	—	1	—	—	—	1
Nyresygdom	12	—	—	—	4	—	1	6	1	—	1	—	—	—	1
Andre sygdomme i urinveiene.....	13	—	1	—	4	—	4	3	1	—	3	—	1	—	2
Andre kroniske underlivssygdomme ..	19	—	—	—	1	—	4	14	—	—	7	—	6	—	1
Blod- og ernæringsygdomme.....	28	—	—	—	9	—	5	14	—	—	3	—	—	2	1
Kronisk rheumatisme	77	—	10	—	9	—	17	38	3	—	16	—	10	3	3
Fnat og smitsomme hudsygdomme...	40	—	5	—	19	—	3	12	1	—	1	—	1	—	—
Andre hudsygdomme	64	—	10	—	22	—	8	24	—	—	9	—	2	5	2
Syfilis.....	2	—	1	—	—	—	1	—	—	—	—	—	—	—	—

Gonorrhæ, epididymit	3	—	1	—	1	—	1	—	—	—	1	—	—	—	1
Saar (vulnera).....	55	—	6	—	10	—	11	23	5	—	8	—	2	—	6
Benbrudd, luxationer	11	—	2	—	6	—	3	—	—	—	1	—	—	1	—
Ben- og ledsygdomme	30	—	—	—	9	—	10	11	—	—	1	—	1	—	—
Støt, forvridning etc.....	100	—	23	—	29	—	7	32	9	—	12	—	4	3	5
Seneskedebetændelse	9	—	1	—	1	—	3	4	—	—	3	—	—	—	3
Lymfangit, aarebetændelse.....	45	—	17	—	6	—	2	19	1	—	18	—	3	5	10
Bylder, flegmone, karbunkel.....	140	—	22	—	27	—	24	62	5	—	6	—	2	—	4
Verkefinger	111	—	10	—	34	—	24	38	5	—	9	—	1	4	4
Ulcera	41	—	—	—	1	—	4	36	—	—	—	—	—	—	—
Forbrænding.....	18	—	1	—	8	—	2	6	1	—	—	—	—	—	—
Forfrysning	6	—	1	—	—	—	2	3	—	—	1	—	1	—	—
Øiensygdom	67	—	5	—	15	—	18	24	5	—	7	—	2	3	2
Øre-ygdom	66	—	4	—	12	—	22	24	4	—	5	—	—	3	2
Sygdom i næsen, blødning.....	9	—	—	—	2	—	2	5	—	—	2	—	—	2	—
Svulster.....	5	—	1	—	—	—	2	1	1	—	—	—	—	—	—
Brok.....	5	—	—	—	—	—	2	3	—	—	—	—	—	—	—
Sum	1228	4	153	1	279	2	247	495	54	1	148	—	46	46	56
Tanduttrækning	272	—	20	—	90	—	37	107	18	—	114	—	40	—	74
Epidemiske sygdomme.....	1163	3	182	2	280	1	177	359	165	—	98	—	36	27	35
Tilsammen	2663	7	355	3	649	3	461	961	237	1	360	—	122	73	165

1) Hjemstavn: Lenvik. 2) Hjemstavn: Herøy. 3) Hjemstavn: Gildeskaal. 4) Hjemstavn: Røst.

Geistlig betjening ved Lofotfisket 1922

Herom har biskopen i Haalogaland indberettet følgende:

„Den geistlige betjening under Lofotfisket utførtes ogsaa iaar paa vanlig maate, dels ved vedkommende sogneprester, til hvis raadighet der var stillet et beløp til reiser til og ophold i fiskeværerne inden deres prestegjæld, dels ved særlige utsendinger. Som saadanne har biskoppen, da prestemangelen iaar er endnu større end tidligere, været avskaaret fra at benytte nogen av stiftskapellanerne i Lofoten; derimot har følgende lægmænd været benyttet: Emissær Haugland paa Røst, emissær Aas i Sørvaagen, emissær Karl Olsen i Nusfjord, emissær Sennesvik i Ure og Steine, emissær Ingebrigsten i Kabelvaag med omliggende vær.

I forbindelse med Lofotfisket virket desuten stiftskapellan Lothe, f. t. forrettende sogneprest i Øksnes, en kort tid paa Andenes, desuten emissærene Hans Jakobsen, A. Strand og Ingebrigt Olsen i Senjens, Lurøys og Herøys fiskevær.“

Telegrafvæsenet.

Efterstaaende tabeller er velvillig meddelt av telegrafinspektøren i Tromsø kreds.

Derhos meddeler han følgende ang. personalet, stasjonerne og korespondansen:

„Personalet ved stasjonerne i Lofoten blev forsterket med indtil 33 funktionærer, fordelt paa 28 faste og 1 feltstation. Av disse stasjoner er 2 nyaapnede. 26 holdtes aapne hele aaret, 11 som telegraf, 3 som telegraf i fisketiden og telefon resten av aaret og 12 utelukkende som telefon.

Ved nævnte feltstation holdtes likesaa utelukkende telefondrift. Der blev iaar ekspedert 109 443 telegrammer og 84 236 telefonsamtaler, henholdsvis 4347 mindre og 4853 mere end ifjor.“

Opsynschefen skal bemerke:

I Risvær blev endelig i vinter aapnet telegraf og telefon til stor tilfredshet for de i været stasjonerende fiskere og fiskekjøpere.

Et gammelt og meget berettiget krav er saaledes imøtekommet.

Fra Mortsund kommer den gamle klage igjen over manglende telegraf og rikstelefon.

Denne klage har været fremsat i en aarrække, uten at der fra telegrafvæsenets side saavidt vites foretages noget for at avhjelpe de mislige forhold ved kun at være henvist til at benytte en overbelastet privattelefonlinje. Henstillingen gjentages om at der hurtigst gjøres noget med saken.

Heller ikke Sund har faat sit krav om en taleboks paa stationen der efterkommet. Det nuværende forhold dersteds er aldeles uholdbart. Samtaler kan nu ikke foregaa uforstyrret eller uten at paahøres av uvedkommende.

Det er besynderlig, at en saa liten forandring ikke kan bli gjennomført.

Fra mange hold blev der i vinter ført klage over, at prisen paa opslagstelegrammer var blit saa fordyret, at man kviet sig for at abonnere paa dem.

Disse forhold er høist uheldig. For fiskere og fiskekjøpere er det av den største betydning, at de til enhver tid kan holde sig underrettet om fiskets gang.

Prisen bør nedsættes, saaledes at den atter blir rimelig som før. Ogsaa telegrafvæsenet vil sikkerlig tjene herpaa.

Tab. 8. Ekspederte telegrammer.

Station	Januar		Februar		Mars		April		Tilsammen
	Avsendte	Ankomne	Avsendte	Ankomne	Avsendte	Ankomne	Avsendte	Ankomne	
Balstad	721	398	2594	674	3111	877	2286	858	11519
Borgvær	252	42	232	55	265	69	224	49	1188
Brettesnes	192	166	883	488	1252	839	201	326	4347
Bøstad	261	182	239	169	195	163	257	205	1671
Digermulen	29	70	27	233	17	290	65	266	997
Gimsøysand	13	19	32	30	20	32	30	41	217
Henningsvær	467	356	1296	786	1766	1238	845	648	7402
Holandshamn	—	—	13	8	16	12	40	18	107
Horn i Valberg	4	4	1	4	3	3	2	4	25
Hovsund	5	1	2	1	1	7	5	13	35
Kabelvaag	720	677	1222	1048	1538	1247	1004	942	8398
Kalle	94	44	403	256	579	401	234	190	2201
Lyngvær i Lofoten ..	37	29	12	18	15	26	24	39	200
Nusfjord	58	153	220	269	322	451	349	252	2074
Ramberg i Lofoten ..	58	88	49	59	46	63	42	63	468
Reine i Lofoten	509	416	519	412	768	620	945	596	4785
Risvær i Lofoten	—	—	437	240	1075	614	159	170	2695
Røst	957	386	946	492	1034	631	1028	477	5951
Skrova	321	199	953	564	1169	816	477	402	4901
Stamsund	418	464	627	833	1131	1040	613	762	5888
Steine i Lofoten	—	—	19	236	78	379	58	209	979
Sund i Lofoten	286	297	312	442	556	629	743	494	3759
Svolvær	2276	2273	3860	3377	5294	4814	3041	2797	27732
Sørvaagen	418	369	502	465	1214	902	1254	883	6007
Ure	78	44	229	235	560	401	265	188	2000
Valberg	43	23	8	12	9	14	16	15	140
Vatnfjord i Gimsøy .	7	4	3	2	5	2	9	2	34
Værøy	356	238	498	379	609	592	573	417	3662
Øyhelle	3	2	4	2	4	1	9	36	61
Tilsammen	8583	6944	16142	11789	22652	17173	14798	11362	109443

Tab. 9. Opgave over telegrafkorrespondancen under Lofotfisket de sidste 10 aar.

Maaned	1000 telegrammer									
	1913	1914	1915	1916	1917	1918	1919	1920	1921	1922
Januar	13.7	12.3	13.3	15.3	20.2	18.0	15.9	17.2	15.3	15.5
Februar	23.4	31.2	33.3	40.7	29.2	31.0	29.6	31.6	33.3	27.9
Mars	37.0	49.7	56.5	69.2	63.5	55.3	43.2	34.6	38.8	39.8
April	33.1	26.2	31.7	46.9	38.8	35.5	30.5	26.8	26.3	26.1

Tabel 10. Ekspederte telefonsamtaler.

Station	Januar		Februar		Mars		April		Tilsammen
	Utg.	Indg.	Utg.	Indg.	Utg.	Indg.	Utg.	Indg.	
Balstad	390	412	553	611	951	1144	772	676	5509
Borgvær	10	9	5	12	5	13	3	10	67
Brettesnes.....	179	181	708	250	1038	368	260	222	3206
Bøstad	423	224	416	275	338	271	366	212	2525
Digermulen	131	57	80	42	92	38	109	50	599
Gimsøysand	123	53	75	41	97	40	134	35	598
Henningsvær	588	564	1200	965	1909	1525	919	766	8436
Holandshamn	—	—	44	31	69	25	79	26	274
Horn i Valberg.....	38	9	14	17	13	7	27	7	132
Hovsund	32	9	18	14	18	7	14	6	118
Kabelvaag	1384	1372	1909	1763	2362	2278	1605	1553	14226
Kalle	24	28	137	95	155	79	29	23	570
Lyngvær i Lofoten..	118	132	65	99	42	114	78	116	764
Nusfjord	101	118	136	148	160	157	155	152	1127
Ramberg i Lofoten..	94	65	91	119	85	79	82	89	704
Reine i Lofoten.....	173	153	174	154	349	356	458	282	2099
Risvær i Lofoten....	—	—	489	146	1144	381	257	55	2472
Røst	—	—	—	—	—	—	—	—	—
Skrova	161	183	325	288	534	455	313	232	2491
Stamsund	111	253	366	543	728	801	285	507	3594
Steine i Lofoten	—	—	40	23	68	44	64	35	274
Sund i Lofoten	213	178	224	203	291	332	432	361	2234
Svolvær	2575	2815	3504	4132	4055	5305	2673	3434	28493
Sørvaagen.....	185	143	261	189	470	578	499	388	2713
Ure	12	18	56	45	151	95	55	42	474
Valberg	61	43	32	55	28	37	26	37	319
Vatnfjord i Gimsøy .	30	3	12	7	13	7	13	10	95
Værøy	—	—	—	—	—	—	—	—	—
Øyhelle	20	15	14	10	12	12	21	19	123
Tilsammen	7176	7037	10948	10277	15177	14548	9728	9345	84236

Kommunikationerne

var i det store og hele tilfredsstillende.

Dog er der fremdeles paa Værøy og i Røst misfornøielse med fordelingen av lokalskibenes anløp, hvorom henvises til det i forrige beretning anførte.

Havnevæsenet.

Der fremsattes ogsaa iaar forskjellige krav.

Fra Risvær kommer atter krav paa opmudring i sundet mellem Hjemøy og Borterøy. Ved lavvand blir baatene staaende i sundet. Ved utdypning herav kan der rummes langt flere baater.

Flere fortøiningsringer i vestre løp av Hjemundsundet er paakrævet.

Fra Skroven fremholdes av hensyn til havnen og sikkerheten for telegraflinjen, at kabelen over Galiholmsundet bør ombyttes med luftledning. Ved at fjerne kabelen vil indvindes et betydelig havneomraade, hvilket er paakrævet under et større belæg.

Fra Kabelvaag gjentages kravet om opmudring av havnen og anlæg av molo. Anbringelsen av den nye dampskibskai har gjort havnen endnu mere trang, idet der maa holdes aapen plads for lokalbaatene ianledning anlæg til kaien.

Der har iaar været mærkbart mindre anløp av større fiskefarkoster end tidligere aar som følge av de daarlige havneforhold.

Opmudring er høist paakrævet, idet skøiter, som forholdet nu er, ikke til enhver tid kan lægge til ved torvet.

Fra Heningsvær gjøres ogsaa iaar opmerksom paa nødvendigheten av, at der i uthavnene anbringes flere fortøiningsringer.

Fra Stamsund indberettes, at stengning av Joøysundene paagaar. Det paapekes, at der saavel paa Joøerne som i Stavnen maa anbringes flere fæstigheter.

Fra Balstad kommer atter krav om fjernelse av en sten eller fjeldgrund i den indre del av havnen, hvilken er til gene for trafikken og foraarsaker grundstøtninger.

Fra en flerhet av fartøi- og skøiteførere er indsendt andragende om utdypning av renden til den indre havn.

Fra Sund paapekes atter, at flere fortøiningsringer og en fortøiningsstøtte maa anbringes øverst i havnen.

Fra Reine meddeles, at der er fremkommet klage over, at gjennomfartssundet mellem Zachrisøy og Olenilsøy er saa grundt, at

det hindrer regelmæssig passage, idet saadan kun kan foregaa ved høivand. Som følge av dybdeforholdene kan baater ikke ligge i sundet. Utdypning av sundet ansees høist paakrævet.

Fra Sørvaagen fremhæves, at havneforholdene i Moskenes paa langt nær er tilfredsstillende. Ved gjenfyldning av sundet mellem Moskenes og Kunna vil opnaaes, at der blir mindre opgang og plads til flere farkoster.

Moloanlægget Bogen—Baraukan fremhæves som et anlæg av allerstørste betydning for bedriften, og der uttales haap om, at dette anlæg blir paabegyndt snarest.

Paa Tindsbugten blir der værre aar for aar, idet den grundes betydelig for hvert aar, saa smaaskøiter tar bund ved lavvand, hvorfor opmudring her er høist paakrævet.

Fra Værøy gjentages kravet paa fæstigheter i Røstnesvaag, Sørlandsvaag og Kvalnes. De nuværende forhold under større tilflytning og opstaaende uveir er høist utilfredsstillende.

Fra Røst gjentages tidligere fremsatte krav.

I vinter er planlagt utdypning av og anlæg av molo for havnen paa Røstlandet. Arbeidets utførelse henstilles paaskyndet mest mulig.

Fyr- og mærkevæsenet.

Fra Risvær klages over, at støtten paa Storbøen endnu ikke er opprettet.

Der kræves støtte eller flyteboie paa Flatøystenen.

For ut- og opseilingen er de her beliggende skjær meget farlig. En skøite gik paa her i vinter og blev totalt vrak.

Fra Balstad fremholdes at der maa anbringes en fortøiningsstøtte i en stenblok, beliggende et stykke fra land i havnen ret ut for „øren“.

Fra Værøy gjentages kravet om en stake paa Kvitholmbøen og en stake paa grunden paa østre side av Røstnesvaag utenom fyrnøstet. Paa sidstnævnte sted har baater flere gange seilet sig op. Grunden ligger i indseilingen til Røstnesvaag, og da den ikke er opmærket, er den meget generende.

II. Fiskerne.

Ankomst og avreise samt flytning inden opsynsdistriktet.

De lofotsøkende fiskere var iaar i likhet med de senere aar forholdsvis tidlig paa reise til sine værstationer omkring i Lofoten. De sidste aars erfaring om skreiens tidlige tilstedekomst til fiskepladsene under Lofoten har sat fart i utrustningen til opnaaelse av bedriftens iverksættelse allerede ved de første skreiindsig. Derfor blev arbeidet med utrustningen paa hjemstederne paaskyndet og lofotreisen tiltraadt tidlig, særlig av fiskerne fra Helgeland. Veiret var ogsaa paa den tid nogenlunde bra, hvorfor reisen til Lofoten saavel nord- som sydfra kunde foregaa uten risiko og fare.

Allerede saa tidlig som 2. februar var der anmeldt til deltagelse 1120 fiskefarkoster, hvorhos der paa den tid var ankommet en flerhet av farkoster som endda ikke var anmeldt til opsynet og saaledes ikke medtat i forannævnte antal. Ved midten av februar var antallet øket til 2800 farkoster, uken efter til ca. 4000. Belægget økedes helt til utgangen av mars. Det utgjorde paa den tid 5603 farkoster, og var da paa det høieste.

Den største del av farkosterne reiste direkte hjemmefra og til værene i Østlofoten, hvor belæggene i de fleste vær var større end tilfældet var i Vestlofoten. Saaledes stationerte der ved midten av februar 1700 farkoster østenfor Henningsvær, mens der kun var 520 i Vestlofoten og 156 i Værøy og Røst. I den senere økning av belægget fra 2 februar til henvend 25 mars stillet fordeelingen mellem Øst- og Vestlofoten sig omtrent i samme forhold som foran anført. Efter 25 mars foregik adskillig flytning fra de fleste vær i Østlofoten til værene fra og med Balstad til og med Sørvaagen, idet fisket østpaa avtok paa den tid, mens fangsterne i de nævnte vær i Vestlofoten økedes. Forøvrig foregik ingen nævneværdig flytning. I Austnesfjorden og den indre del av Raftsundet forekom intet baatbelæg. Omkring 10 april begyndte belægget at avta, idet en hel del lineskøiter, særlig fra Troms fylke,

sluttet bedriften og reiste hjem for at fortsætte til Finmark for deltagelse i loddefisket. Derimot blev størstedelen av baatfiskerne og en flerhet av de mindre motorfarkoster, specielt blandt linefiskerne, liggende igjen i fuld bedrift i Vestlofoten utover mot 20 april, mens almindelig avslutning hadde fundet sted i Østlofoten noget tidligere.

Med hensyn til forlis og andre ulykker henvises til tabel 42.

Belæggets variation og fiskernes hjemstavn og bruksmaate.

Følgende tabel — 11 — viser baatantallet samt dets procentvise størrelse ved begynnelsen og midten av hver maaned, samt ved fiskets nær forestaaende avslutning i de sidste 5 aar.

Tabel 11.

Tid	Antal baater tilstede					Procent av høieste antal				
	1918	1919	1920	1921	1922	1918	1919	1920	1921	1922
Januar, midten	15	50	50	100	—	0,3	1,3	1,3	1,9	—
Februar, begynnelsen . . .	80	680	550	960	1100	1,4	18,4	14,5	18,5	19,0
— midten	890	1080	1100	1820	2800	16,2	28,7	28,9	35,1	50,0
Mars, begynnelsen	2990	3100	3000	4070	4100	54,4	82,8	80,0	78,4	73,2
— midten	4770	3300	3800	4740	4600	86,8	85,3	100,0	91,3	82,1
— slutningen	5500	3760	3700	4820	5600	100,0	100,0	97,3	92,9	100,0
April, sl. av 1ste uke . .	4920	2730	3500	5190	4900	89,5	72,6	92,1	100,0	87,4
2den uke . .	3230	1700	2600	4620	2300	58,7	45,0	68,4	89,0	41,0
3dje uke . .	1250	950	1860	2220	1300	22,7	25,3	48,9	42,8	23,2
4de uke . .	200	240	900	610	—	3,6	6,3	23,6	11,1	—

Tabel 12 inneholder opgave over de fra de forskjellige herreder den 22 mars i Lofoten antegnede fiskere, disses fordeling ved de forskjellige bruk samt antallet av leiekarer.

Ved at sammenholde tabel 11 med tabel 12 vil man se at belægget er angitt noget lavere i sidstnevnte end i førstnevnte tabel. Dette grunder sig paa at belægget er øket noget, efterat hovedoptællingen var foretat den 22 mars.

Tabel 12. Fortegnelse over det i Lofoten den 22 mars 1922 samlede antal fiskere, fordelt efter hjemstavn og bruksmaate.

Hjemstedskommune	Garn			Line		Dypsagn			Samlet antal		Antal leikarer
	Mand	Baater	Garnbaater utrustet med liner	Mand	Baater	Mand	Baater		Fiskere	Baater	
							med liner	uten liner			
Florø	13	1	—	—	—	—	—	—	13	1	—
Sør Vaagsøy	9	1	—	—	—	—	—	—	9	1	—
Bremanger	—	—	—	—	—	3	—	1	3	1	—
Sogn og Fjordane fylke	22	2	—	—	—	3	—	1	25	3	—
Ulstein	42	3	—	—	—	—	—	—	42	3	20
Hareide	14	1	—	—	—	—	—	—	14	1	—
Aalesund	28	2	—	—	—	—	—	—	28	2	—
Borgund	14	1	—	—	—	—	—	—	14	1	—
Møre fylke	98	7	—	—	—	—	—	—	98	7	20
Stadsbygd	5	1	—	—	—	—	—	—	5	1	—
Jøssund	—	—	—	—	—	4	—	1	4	1	—
Sør-Trøndelag fylke	5	1	—	—	—	4	—	1	9	2	—
Flatanger	—	—	—	4	1	—	—	—	4	1	—
Kolvereid	10	2	—	—	—	13	—	2	23	4	—
Vikten	—	—	—	—	—	5	—	1	5	1	—
Leka	15	3	—	6	2	6	—	1	27	6	—
Gravvik	10	2	—	—	—	—	—	—	10	2	—
Nord Trøndelag fylke	35	7	—	10	3	24	—	4	69	14	—
Bindal	15	3	—	3	1	24	2	6	42	12	—
Vik	4	1	—	—	—	11	—	3	15	4	—
Brønnøy	215	45	—	29	6	22	1	5	266	57	22
Vega	11	2	—	151	39	2	1	—	164	42	4
Velifjord	25	5	—	13	3	4	—	2	42	10	—
Vevelstad	—	—	—	171	38	—	—	—	171	38	17
Brønnøy sorenskriveri	270	56	—	367	87	63	4	16	700	163	43
Tjøtta	71	13	—	104	26	9	—	3	184	42	20
Alstahaug	29	5	—	75	22	24	3	7	128	37	3
Vefsen	6	1	—	48	12	5	—	2	59	15	3
Mosjøen	2	1	—	6	2	4	2	—	12	5	—
Leirfjord	29	5	—	67	18	8	—	4	104	27	3
Stamnes	8	2	1	—	—	—	—	—	8	2	—
Herøy	5	1	—	51	14	24	4	4	80	23	—
Nordvik	4	1	—	6	2	—	—	—	10	3	—
Alstahaug sorenskriveri	154	29	1	357	96	74	9	20	585	154	29

Hjemstedskommune	Garn			Line		Dypsagn			Samlet antal		Antal teikarar
	Mand	Baater	Garnbaater utrustet med liner	Mand	Baater	Mand	Baater		Fiskere	Baater	
							med liner	uten liner			
Mo	4	1	—	3	1	4	—	1	11	3	—
Hemnes	5	1	—	15	5	82	5	12	102	23	—
Nes ia	50	10	—	8	2	46	3	10	104	25	—
Dønnes	9	2	—	12	3	13	—	3	34	8	3
Lurøy	8	2	—	125	32	32	2	5	165	41	1
Træna	12	2	—	—	—	—	—	—	12	2	—
Rødøy	15	3	—	35	12	43	9	5	93	29	—
Meløy	48	7	—	37	13	35	3	7	120	30	—
Rana sorenskriveri	151	28	—	235	68	255	22	43	641	161	4
Giljeskaal	80	19	1	184	62	46	4	13	310	98	12
Beiaru	—	—	—	29	10	5	—	1	34	11	1
Skjærstad	29	6	—	3	1	35	—	10	67	17	1
Fiske	7	1	—	2	1	16	1	4	25	7	—
Saltdal	—	—	—	5	2	9	1	2	14	5	—
Bodin	170	25	—	70	20	59	6	14	299	65	6
Bodø	22	3	—	4	2	6	1	2	32	8	—
Sørfold	49	15	1	78	23	67	8	18	194	64	—
Nordfold	39	16	—	20	7	29	7	4	88	34	—
Kjærringøy	—	—	—	19	5	23	4	3	42	12	—
Salten sorenskriveri	396	85	2	414	133	295	32	71	1105	321	20
Steigen	8	2	—	145	38	50	11	6	203	57	—
Leiranger	33	8	—	86	27	34	3	8	153	46	3
Hamarøy	35	8	—	129	47	136	12	36	300	103	—
Tysfjord	210	62	—	61	19	75	2	25	346	108	—
Evenes	75	21	—	45	14	89	—	26	209	61	—
Aikenes	8	2	—	8	3	14	1	2	30	8	4
Lødingen	135	33	—	73	26	87	—	31	295	90	—
Tjeldsund	28	6	—	3	1	70	—	19	101	26	—
Steigen sorenskriveri	532	142	—	550	175	555	29	153	1637	499	7
Vaagan	260	64	—	217	74	270	32	49	747	219	27
Svolvær	72	10	—	32	11	40	—	18	144	39	1
Gimsøy	82	16	1	93	29	49	3	6	224	54	21
Borge	88	18	—	61	19	123	3	30	272	70	12
Buksnes	71	13	—	240	88	10	1	4	321	106	4
Hol	229	50	—	112	42	55	12	9	396	113	13
Flakstad	335	79	—	18	6	5	—	2	358	87	42
Moskenes	373	80	9	139	48	20	3	7	532	138	220
Værøy og Røst	109	18	2	209	56	21	1	5	339	80	41
Lofoten sorenskriveri	1619	348	12	1121	373	593	55	130	3333	906	381
Hadsel	196	54	—	374	132	465	52	111	1035	349	—
Sortland	52	13	2	84	29	228	26	57	364	125	—
Bø	260	50	—	40	14	108	13	31	408	108	—
Dverberg	43	7	—	6	2	146	11	30	195	50	—
Øksnes	6	1	—	12	5	26	1	8	44	15	—
Vesteraalen sorenskriveri	557	125	2	516	182	973	103	237	2046	647	—
Nordland fylke	3679	813	17	3560	1114	2808	254	670	10047	2851	484

Hjemstedskommune	Garn			Line		Dypsagn			Samlet antal		Antal leiekarer
	Mand	Baater	Garnbaater utrustet med liner	Mand	Baater	Mand	Baater		Fiskere	Baater	
							med liner	uten liner			
Kvæfjord	50	14	1	76	28	34	3	10	160	55	—
Trondenes	29	8	—	273	100	140	7	61	442	176	—
Harstad	—	—	—	6	3	20	—	6	26	9	—
Bjarkøy	51	10	1	48	17	28	5	7	127	39	—
Torsken	4	2	—	68	26	16	—	7	88	35	—
Trondenes sorenskriveri	134	34	2	471	174	238	15	91	843	314	—
Ibestad	70	18	—	585	222	270	13	85	925	338	—
Salangen	7	2	—	109	39	30	5	4	146	50	3
Lavangen	3	1	—	80	29	27	—	11	110	41	—
Tranøy	—	—	—	155	54	93	7	20	248	81	—
Dyrøy	33	8	—	269	100	89	7	26	391	141	—
Sørreisa	49	7	—	82	32	48	3	9	179	51	—
Senjen sorenskriveri	162	36	—	1280	476	557	35	155	1999	702	3
Hillesøy	12	3	—	28	11	76	14	10	116	38	—
Tromsøysund	18	5	—	175	64	231	18	46	424	133	—
Balsfjord	26	7	—	36	14	121	18	12	183	51	—
Malangen	11	3	—	90	33	44	—	12	145	48	—
Lenvik	30	5	—	351	128	172	4	35	553	172	—
Maalselv	—	—	—	6	2	8	—	3	14	5	—
Tromsø by	—	—	—	54	19	35	3	5	89	27	—
Malangen sorenskriveri	97	23	—	740	271	687	57	123	1524	474	—
Lyngen	207	43	4	137	47	42	4	12	386	106	—
Sørfjord	10	2	—	19	7	8	—	4	37	13	—
Karlsøy	38	7	—	183	66	67	6	13	288	92	—
Helgøy	7	2	—	74	27	58	7	13	139	49	—
Skjærvøy	91	18	—	5	2	34	8	4	130	32	—
Nord-Reisa	—	—	—	22	8	—	—	—	22	8	—
Kvenangen	23	3	—	—	—	3	—	1	26	4	—
Lyngen sorenskriveri	376	75	4	440	157	212	25	47	1028	304	—
Troms fylke	769	168	6	2931	1078	1694	132	416	5394	1794	3
Loppa	7	1	—	—	—	—	—	—	7	1	—
Kjelvik	29	6	—	—	—	4	—	2	33	8	2
Finmark fylke	36	7	—	—	—	4	—	2	40	9	2
Sammen drag:											
Sogn og Fjordane fylke ..	22	2	—	—	—	3	—	1	25	3	—
Møre fylke	98	7	—	—	—	—	—	—	98	7	20
Sør-Trøndelag fylke	5	1	—	—	—	4	—	1	9	2	—
Nord-Trøndelag fylke	35	7	—	10	3	24	—	4	69	14	—
Nordland fylke	3679	813	17	3560	1114	2808	254	670	10047	2851	484
Troms fylke	769	168	6	2931	1078	1694	132	416	5394	1794	3
Finmark fylke	36	7	—	—	—	4	—	2	40	9	2
Ialt	4644	1005	23	6501	2195	4537	386	1094	15682	4680	509

Dækkede fiskefarkoster og fiskefarkoster med maskinkraft.

Nedenstaaende tabel 12 b viser det den 22. mars antegnede antal av disse farkoster som deltok i Lofotfisket, samt mandskap og redskapsutstyr. Mandskaperne er medregnet i foranstaaende tabeller som omhandler fiskernes antal, og av farkosterne er de hvorfra fisket dreves direkte, og for de øvrige vedkommende doryerne, medtat i det baat-antal som de øvrige tabeller utviser.

Tabel 12 b. Motorbaater, dampfiskefartøier og seilskøiter tilstede i Lofoten den 22. mars 1922.

Slags		Antal. Fra hvilket fylke.							Ialt
		Sogn og Fjordane	Møre	Sør-Trøndelag	Nord-Trøndelag	Nordland	Troms	Finmark	
Aapne og halv-dækkede motorbaater	Samlet antal	0	0	0	1	392	78	0	471
	Derav drev linefiske ..	—	—	—	0	156	33	—	189
	— — garnfiske ..	—	—	—	1	200	29	—	230
	— — dypsagnfiske	—	—	—	0	36	16	—	52
	Antal mand	—	—	—	4	1555	276	—	1835
	— doryer	—	—	—	0	19	7	—	26
Dækkede baater og fartøier med seil	Samlet antal	0	0	0	0	1	0	0	1
	Derav drev linefiske ..	—	—	—	—	0	—	—	0
	— — garnfiske ..	—	—	—	—	1	—	—	1
	— — dypsagnfiske	—	—	—	—	0	—	—	0
	Antal mand	—	—	—	—	3	—	—	3
	— doryer	—	—	—	—	0	—	—	0
Dækkede baater og fartøier med motor	Samlet antal	0	0	2	8	741	473	7	1231
	Derav drev linefiske ..	—	—	0	1	316	311	1	629
	— — garnfiske ..	—	—	1	4	347	81	6	439
	— — dypsagnfiske	—	—	1	3	78	81	0	163
	Antal mand	—	—	9	46	4209	3869	36	8169
	— doryer	—	—	0	0	424	1017	2	1443
Damp fiskefartøier	Samlet antal	2	7	0	0	3	0	0	12
	Derav drev linefiske ..	0	0	—	—	3	—	—	3
	— — garnfiske ..	2	7	—	—	0	—	—	9
	— — dypsagnfiske	0	0	—	—	0	—	—	0
	Antal mand	22	98	—	—	56	—	—	176
	— doryer	0	0	—	—	16	—	—	16
Tilsammen	Samlet antal	2	7	2	9	1137	551	7	1715
	Derav drev linefiske ..	0	0	0	1	475	344	1	821
	— — garnfiske ..	2	7	1	5	548	110	6	679
	— — dypsagnfiske	0	0	1	3	114	97	0	215
	Antal mand	22	98	9	50	5823	4145	36	10183
	— doryer	0	0	0	0	459	1024	2	1485

Baatmandskapernes størrelse.

Baatmandskapernes styrke har været:

I 1918	pr. garnbaat	4,96,	pr. linebaat	3,02,	pr. dypsagnbaat	2,24
- 1919	” —	4,52,	” —	2,92,	” —	2,45
- 1920	” —	4,58,	” —	2,95,	” —	2,80
- 1921	” —	4,66,	” —	2,98,	” —	2,95
- 1922	” —	4,62,	” —	2,96,	” —	3,06

Forholdet mellem baatbesætningernes størrelse fra de forskellige distrikter fremgaar av tabel 13.

Tabel 13. Antal mand pr. baat.

Baatenes hjemsteder var i:	Pr. garnbaat			Pr. linebaat			Pr. dypsagnbaat		
	1920	1921	1922	1920	1921	1922	1920	1921	1922
Hedemark fylke . . .	—	—	—	—	—	—	—	2,00	—
Sogn og Fjordane fylke	—	—	11,00	—	—	—	—	—	3,00
Møre fylke	—	10,00	14,00	—	3,00	—	—	—	—
S. Trøndelag fylke .	—	—	5,00	—	—	—	—	3,33	4,00
N. Trøndelag ” . .	4,92	5,14	5,00	3,00	5,00	3,33	5,00	7,00	6,00
Brønnøy sorenskriv.	4,90	4,81	4,82	3,64	3,73	4,22	3,45	3,26	3,15
Alstahaug ”	5,15	4,92	5,31	2,99	3,45	3,71	2,60	2,63	2,55
Rana ”	—	—	5,39	—	—	3,45	—	—	3,90
Salten ”	} 4,18	} 4,12	4,66	} 3,12	} 3,19	3,11	} 2,60	} 2,63	2,86
Steigen ”			3,74			3,14			2,99
Lofoten ”			4,67			3,00			3,20
Vesteraalen ”	} 4,71	} 4,57	4,45	} 3,05	} 2,88	2,83	} 3,04	} 2,82	2,86
Troms fylke	4,36	4,77	4,50			2,74			2,76
Finmark ”	—	3,33	5,14	—	2,83	—	—	—	2,00

Tabel 14 viser søkningen til Lofoten fra de forskjellige distrikter i tidsrummet fra 1918—1922.

Tabel 14. Oversigt over fiskernes fordeling efter hjemsted.

Fra	1918		1919		1920		1921		1922	
	Antal	Pct.	Antal	Pct.	Antal	Pct.	Antal	Pct.	Antal	Pct.
Hedemark fylke	—	—	—	—	—	—	2	0,0	—	—
Sogn og Fjordane fylke	—	—	—	—	—	—	—	—	25	0,1
Møre fylke	—	—	—	—	—	—	191	1,1	98	0,6
S. Trøndelag fylke	—	—	—	—	—	—	7	0,0	9	—
N. Trøndelag „	—	—	13	0,1	84	0,6	103	0,6	69	0,4
Brønnøy sorenskriveri	1355	8,2	1071	9,1	1167	9,7	1336	7,8	700	4,5
Alstahaug „										
Rana „	690	4,2	527	4,5	492	4,1	964	5,6	641	4,2
Salten „	3450	21,1	2456	21,2	2311	19,1	3186	18,8	1105	7,0
Steigen „										
Lofoten „	5967	36,4	4269	36,9	4077	33,8	5605	32,9	3333	21,2
Vesteraalen sorenskriveri										
Troms fylke	4929	30,1	3203	28,2	3959	32,7	5674	33,1	5394	34,5
Finmark fylke	3	—	—	—	—	—	27	0,1	40	0,2
Ialt	16394	100,0	11539	100,0	12090	100,0	17095	100,0	15682	100,0

Tabel 15 viser forholdet mellem bruken av de forskjellige redskaper i de sidste 10 aar, uttrykt som procent.

Tabel 15. Fiskerantal fordelt etter bruksmaate 1913—22.

Aar	Garnbrukere	Natline- brukere	Dypsagn- brukere
	%	%	%
1913.....	25,5	71,2	3,3
1914.....	27,8	69,3	2,9
1915.....	29,0	67,4	3,6
1916.....	32,9	61,2	5,9
1917.....	33,5	59,8	9,7
1918.....	33,1	53,8	13,1
1919.....	38,7	54,5	6,8
1920.....	34,8	56,2	9,0
1921.....	38,3	45,8	15,9
1922.....	29,5	41,5	29,0

Det vil fremgaa av ovenstaaende tabel at antallet av garn- og linefiskere har avtat adskillig, særlig av førstnævnte bruksart, mens dypsagnfiskernes antal har øket fra 15,9 til 29,0 %.

Synkenoten.

Fangst av skrei med synkenot er fremdeles forbudt under Lofotfisket i samtlige opsynsdistrikter, kfr. vedkommende vedtægt, indtat i avsnit VIII.

Anvendelse av de forskjellige redskaper i baater fra de enkelte distrikter (fylker og sorenskriverier) i de sidste 10 aar vil fremgaa av tabel 16.

Tabel 16. Fordeling av fiskerne m. h. t. bruk og hjemstavn. (Tallene angir procent).

Aar	Hedemark fylke			Sogn og Fjordane fylke			Møre fylke			S.-Trøndelag fylke			N.-Trøndelag fylke			Søndre Helgeland			Nordre Helgeland			Salten			Lofoten og Vesteraalen			Troms fylke			Finmark fylke		
	Garn	Natline	Dypsagn	Garn	Natline	Dypsagn	Garn	Natline	Dypsagn	Garn	Natline	Dypsagn	Garn	Natline	Dypsagn	Garn	Natline	Dypsagn	Garn	Natline	Dypsagn	Garn	Natline	Dypsagn	Garn	Natline	Dypsagn	Garn	Natline	Dypsagn			
1913..	—	—	—	—	—	—	—	—	—	—	—	—	62	38	—	44	55	1	48	47	5	25	66	9	30	68	2	17	81	2	—	—	—
1914..	—	—	—	—	—	—	—	—	—	—	—	—	50	50	—	40	59	1	54	40	6	26	66	8	40	58	2	14	84	2	—	—	—
1915..	—	—	—	—	—	—	—	—	—	—	—	—	50	50	—	44	56	—	48	47	5	28	64	8	46	51	3	16	81	3	—	—	—
1916..	—	—	—	—	—	—	—	—	—	50	—	50	92	8	—	35	60	5	47	48	5	33	57	10	48	47	5	18	77	5	—	—	—
1917..	—	—	—	—	—	—	—	—	—	—	—	—	87	13	—	39	58	3	51	41	8	30	57	13	54	41	5	15	72	13	—	—	—
1918..	—	—	—	—	—	—	—	—	—	—	—	—	—	—	—	33	64	3	52	36	12	34	52	14	47	43	10	14	68	18	—	—	—
1919..	—	—	—	—	—	—	—	—	—	—	—	—	100	—	—	40	59	1	56	37	7	38	53	9	54	39	7	16	78	6	—	—	—
1920..	—	—	—	—	—	—	—	—	—	—	—	—	70	19	11	41	55	4	35	45	20	40	48	12	52	42	6	12	78	10	—	—	—
1921..	—	—	100	—	—	—	89	11	—	—	—	100	70	10	20	39	52	9	35	39	26	37	46	17	49	36	15	26	57	17	—	—	—
1922..	—	—	—	88	—	12	100	—	—	55	—	45	50	15	35	33	54	13	23	37	40	34	35	31	41	30	29	14	54	32	90	—	10

Leiekarer.

Sidste rubrik i tabel 12 viser antallet av leiekarer fra de forskjellige herreder.

Nedenstaaende tabel 17 angir antallet av leiekarer fra de forskjellige distrikter i de sidste 5 aar, samt deres procentvise antal i forhold til samtlige Lofotfiskere.

Tabel 17.

Hjemsted	1918	1919	1920	1921	1922
Hedemark fylke	—	—	—	—	—
Møre fylke	—	—	—	—	20
Sør-Trøndelag fylke	—	—	—	—	—
Nord-Trøndelag fylke	—	—	—	5	—
Søndre Helgeland	127	92	70	65	72
Nordre Helgeland	4	9	2	2	4
Salten	43	31	29	33	27
Lofoten og Vesteraalen	296	365	425	413	381
Troms fylke	6	3	—	13	3
Finmark fylke	—	—	—	0	2
Ialt	476	500	526	531	509
Procent av samtlige fiskere	2,9	4,4	4,3	3,1	3,2

Der betales i vinter en hyre fra kr. 220 til kr. 500 for vante leiekarer, hvortil vanlig naturalia. Hyren kan formentlig gjennemsnittlig ansættes til kr. 400, altsaa en nedgang i hyren fra ifjor av kr. 50. Som det vil fremgaa av ovenstaaende tabel var leiekarenes antal 509, omtrent samme antal som foregaaende aar, eller 3,2 % av de lofot-søkende fiskere.

Som følge av det forholdsvis gode resultat av fisket opstod ingen vanskeligheter under avklareringen.

Forsøkene fra de foregaaende aar med at avlønne leiekarerne med en nærmere avtalt procent av utbyttet vinder mer og mer indpas, og er vistnok at foretrække for den gamle ordning med fast betaling. Samarbeidet blir bedre og interessen større.

Tabel 18. Antal baater tilstede i de enkelte dele av Lofoten ved hver ukes slutning.

(G = garnbaater, L = linebaater, D = dypsagnbaater, S = sum).

Uken som endte	Raftsund og Risvær				Brettesnes				Austnesfjorden				Skroven			
	G	L	D	S	G	L	D	S	G	L	D	S	G	L	D	S
Jan. 27.....	—	—	—	—	8	15	12	35	—	—	—	—	8	22	12	42
Feb. 3.....	—	—	—	—	34	20	57	111	—	—	—	—	27	104	50	181
— 10.....	75	4	50	129	47	58	143	248	—	—	—	—	47	141	89	277
— 17.....	115	23	119	257	58	95	203	356	—	—	—	—	60	181	120	361
— 24.....	139	29	172	340	67	211	301	579	—	—	—	—	91	199	145	435
Mars 3.....	168	79	219	466	79	300	356	735	—	—	—	—	93	202	159	454
— 10.....	186	100	258	544	84	335	380	799	—	—	—	—	94	220	187	501
— 17.....	201	135	305	641	92	311	374	777	—	—	—	—	93	206	194	493
— 24.....	211	145	334	690	89	331	380	800	—	—	—	—	89	207	113	409
— 31.....	215	191	353	759	69	329	322	720	—	—	—	—	75	127	153	355
April 7.....	150	140	116	406	56	232	175	463	—	—	—	—	66	92	134	292
— 14.....	10	13	5	28	30	105	128	263	—	—	—	—	25	44	37	106
— 21.....	0	0	0	0	6	15	0	21	—	—	—	—	13	13	2	28

Tab. 18 (forts.)

Uken som endte	Svolvær				Kabelvaag				Hopen				Henningsvær			
	G	L	D	S	G	L	D	S	G	L	D	S	G	L	D	S
Jan. 27.....	6	7	6	19	8	6	3	17	—	—	—	—	15	39	5	59
Feb. 3.....	29	58	28	115	42	7	32	81	28	15	8	51	34	120	4	158
— 10.....	42	230	67	339	67	32	73	172	38	39	14	91	43	172	54	269
— 17.....	39	252	92	383	80	41	100	221	39	70	21	130	51	268	88	407
— 24.....	74	564	167	805	104	37	132	273	44	76	32	152	53	272	105	430
Mars 3.....	102	549	194	845	107	52	131	290	48	102	41	191	61	359	113	533
— 10.....	122	458	187	767	116	64	149	329	50	127	41	218	76	540	135	751
— 17.....	110	420	189	719	121	55	158	334	56	127	39	222	90	569	145	804
— 24.....	125	397	180	702	124	47	151	322	47	120	39	206	70	464	139	673
— 31.....	72	276	155	503	102	39	131	272	38	80	34	152	51	278	98	427
April 7.....	78	169	156	394	73	36	59	168	23	66	27	116	52	266	81	399
— 14.....	50	74	72	196	64	14	39	117	14	30	19	63	46	205	29	280
— 21.....	40	65	60	165	25	25	34	84	3	19	6	28	30	93	5	128

Uken som endte	Stamsund				Ure				Balstad				Nufsfjord			
	G	L	D	S	G	L	D	S	G	L	D	S	G	L	D	S
Jan. 27.....	11	3	0	14	12	8	3	23	3	22	1	26	13	0	0	13
Feb. 3.....	33	19	3	55	7	4	0	11	25	56	2	83	16	0	0	16
— 10.....	36	22	3	61	9	10	0	19	35	64	4	103	17	0	0	17
— 17.....	46	48	8	102	11	12	2	25	41	71	4	116	20	0	0	20
— 24.....	47	48	14	109	12	12	3	27	41	79	4	124	21	0	0	21
Mars 3.....	74	40	18	132	16	14	4	34	34	107	4	145	16	0	0	16
— 10.....	69	67	19	155	24	15	5	44	36	97	4	137	3	0	0	3
— 17.....	82	93	21	196	31	13	6	50	32	99	4	135	2	0	0	2
— 24.....	67	66	23	156	30	19	7	56	36	215	8	259	7	0	0	7
— 31.....	39	128	20	187	21	26	8	55	47	489	11	547	23	7	0	30
April 7.....	15	190	0	205	18	32	7	57	37	411	11	459	23	10	0	33
— 14.....	4	75	0	79	18	22	6	46	33	257	9	299	19	0	0	19
— 21.....	3	30	0	33	17	19	6	42	31	209	6	246	12	0	0	12

Tab. 18 (forts.)

Uken som endte	Sund				Reine				Sørvaagen				Værøy				Røst			
	G	L	D	S	G	L	D	S	G	L	D	S	G	L	D	S	G	L	D	S
Jan. 27.....	6	3	1	10	10	1	0	11	0	0	0	0	1	30	0	31	10	1	0	11
Feb. 3.....	24	6	1	31	60	3	0	63	7	36	0	43	3	61	0	64	47	3	0	50
— 10.....	28	6	1	35	84	4	0	88	12	66	1	79	3	71	0	74	53	14	0	67
— 17.....	35	7	1	43	98	7	0	105	14	93	4	111	3	80	0	83	56	17	0	73
— 24.....	43	4	1	48	98	4	0	102	17	109	5	131	3	81	0	84	56	21	1	78
Mars 3.....	36	4	1	41	32	2	0	34	6	94	6	106	3	81	0	84	56	22	1	79
— 10.....	30	3	1	34	11	1	0	12	8	72	6	86	3	80	1	84	56	19	1	76
— 17.....	27	3	1	31	12	0	0	12	7	63	6	76	3	77	1	81	55	21	1	77
— 24.....	45	3	2	50	29	3	1	33	12	159	8	179	3	80	1	84	48	26	6	80
— 31.....	86	49	98	233	142	297	29	468	35	601	87	723	3	80	1	84	48	28	12	88
April 7.....	122	119	132	373	177	392	29	598	37	690	90	817	3	66	2	71	38	24	19	81
— 14.....	69	11	3	83	127	55	3	185	26	297	40	363	3	67	2	72	55	37	20	112
— 21.....	40	1	0	41	80	10	0	90	15	208	5	228	3	67	2	72	42	33	17	92

Uken som endte	Østenfor Henningsvær				I Henningsvær				Vestfor Henningsvær til Lofotodden				Værøy og Røst				Opsynsdistriktet			
	G	L	D	S	G	L	D	S	G	L	D	S	G	L	D	S	G	L	D	S
Jan. 27.....	30	50	33	113	15	39	5	59	55	37	5	97	11	31	0	42	111	157	43	311
Feb. 3.....	160	204	175	539	34	120	4	158	172	124	6	302	50	64	0	114	416	512	185	1113
— 10.....	316	504	436	1256	43	172	54	269	221	172	9	402	56	85	0	141	636	933	499	2068
— 17.....	391	662	655	1708	51	268	88	407	265	238	19	522	59	97	0	156	766	1265	762	2793
— 24.....	519	1116	949	2584	53	272	105	430	279	256	27	562	59	102	1	162	910	1746	1082	3738
Mars 3.....	597	1284	1100	2981	61	359	113	533	182	259	33	474	59	103	1	163	899	2005	1247	4151
— 10.....	652	1304	1202	3158	76	540	135	751	181	255	35	471	59	99	2	160	968	2198	1374	4540
— 17.....	673	1254	1259	3186	90	569	145	804	193	271	38	502	58	98	2	158	1014	2192	1444	4650
— 24.....	685	1247	1197	3129	70	464	139	673	226	465	49	740	51	106	7	164	1032	2282	1392	4706
— 31.....	571	1042	1148	2761	51	278	98	427	393	1597	253	2243	51	108	13	172	1066	3025	1512	5603
April 7.....	446	726	667	1839	52	266	81	399	429	1844	269	2542	41	90	21	152	968	2926	1038	4932
— 14.....	193	280	300	773	46	205	29	280	296	717	61	1074	58	104	22	184	593	1306	412	2311
— 21.....	87	137	102	326	30	93	5	128	198	477	17	692	45	100	19	164	360	807	143	1310

Tabel 19 viser antallet av de i de forskjellige fiskevær den 22. mars optegnede fiskere og deres fordeling paa de forskjellige bruksarter.

Tabel 19.

Fiskevær	Garn			Line		Dypsagn			Samlet antal		Antal leikarar
	Mand	Baater	Garnbaater utrustet med liner	Mand	Baater	Mand	Baater		Fiskere	Baater	
							med liner	uten liner			
Risvør	853	210	—	380	141	893	—	325	2126	676	—
Brettesnes	335	89	2	864	320	1049	150	232	2248	791	3
Skroven	326	85	5	647	203	549	71	126	1522	485	—
Svolvør	693	118	—	1222	435	700	—	195	2615	748	140
Kabelvaag	328	71	—	106	34	506	37	88	940	230	35
Storvaagen	257	55	—	25	9	110	16	17	392	97	10
Ørsvaag	29	6	—	—	—	8	3	—	37	9	10
Ørsnes	38	7	—	154	45	15	5	1	207	58	—
Hopen	201	38	—	224	79	95	22	8	520	147	13
Østenfor Henningsvær	3060	679	7	3622	1266	3925	304	992	10607	3241	121
I Henningsvær	440	77	1	1377	485	496	63	70	2313	695	91
Stamsund og Steine	331	67	—	213	70	50	7	15	594	159	32
Ure	139	32	—	51	18	24	8	—	214	58	19
Øerne til Ure	470	99	—	264	88	74	15	15	808	217	51
Brandsholmen—Mortsund	115	23	—	9	3	2	—	1	126	27	10
Balstad	6	2	2	275	97	9	—	5	290	104	—
Nufsfjord	31	6	—	—	—	—	—	—	31	6	5
Sund	88	33	—	7	2	2	—	1	97	36	12
Brandsholmen til Sund	240	64	2	291	102	13	—	7	544	173	27
Havnøy	45	16	4	—	—	—	—	—	45	16	12
Reine	12	4	1	2	1	2	—	1	16	6	5
Moskenes	9	4	—	2	1	4	2	—	15	7	—
Sørvaagen	24	10	6	289	81	4	—	3	317	94	30
Tind, Aa og Evenstad	3	1	—	260	66	2	1	—	265	68	32
Havnøy til Lofotodden	93	35	11	553	149	12	3	4	658	191	79
Vørøy	13	3	2	311	80	3	—	1	327	85	3
Røst	328	48	—	83	25	14	—	5	425	78	47
Vørøy og Røst	341	51	2	394	105	17	1	6	752	163	50
Ialt	4644	1005	23	6501	2195	4537	386	1094	15682	4680	509

III. Fiskeværene.

Tabel 20—22. Belæg og husrum.

Tabel 20. Husrum i 1881 og 1922 og belæg i 1918—1922.

Merkedistrikt	Husrum til ialt i		Antal fiskere indtegnet til deltagelse				
	1881	1922	1918	1919	1920	1921	1922
Raftsundet	—	565	¹⁾ 1008	¹⁾ 964	¹⁾ 831	¹⁾ 1342	2126
Brettesnes	370	586	1475	798	573	661	2248
Skroven	2460	749	720	434	1131	1486	1522
Austnesfjorden	2050	150	²⁾	²⁾	²⁾	²⁾	²⁾
Svolvær	3160	170	232	105	2711	3426	2615
Kabelvaag	2470	400	476	303	983	1265	940
Storvaagen	1932	430	379	163	475	437	392
Ørsvaag	900	40	10	12	70	73	37
Ørsnes	740	240	188	135	149	216	207
Hopen og Kalle	1660	500	500	109	644	777	520
Henningsvær	4810	1265	1228	648	915	2574	2313
Øerne	330	50	—	—	—	—	—
Stamsund	3170	1050	} 1131	} 1120	875	1212	594
Steine og Æsøen	1250	350					
Ure	940	800	917	938	414	172	214
Brandsholmen og Mortsund	520	370	474	307	136	111	126
Balstad	1270	1000	2775	2787	664	293	290
Nufsfjord	590	500	291	282	20	32	31
Sund og Nesland	580	424	906	345	92	64	97
Reine og Havnøy	830	1645	1296	191	17	85	61
Moskenes	} 550	350	34	17	15	33	15
Sørvaagen og Bogen		1005	437	419	171	386	317
Tind, Aa og Evenstad	330	910	298	256	199	238	265
Værøy	—	736	568	488	401	386	327
Røst	—	1371	1051	718	604	663	425
Ialt	30912	15656	16394	11539	12090	17095	15682

¹⁾ Risvær. — ²⁾ Ingen fiskere indtegnet.

Tabel 21. Belæg av fiskere pr. 22 mars procentvis i de forskjellige grupper av vær.

Strækning	1918	1919	1920	1921	1922
	%	%	%	%	%
Raftsundet	6,0	8,4	6,9	7,8	13,5
Brettesnes—Hopen	24,2	17,2	55,5	55,6	54,1
Henningsvær	7,6	5,7	7,6	15,1	14,7
Øerne—Ure	12,7	17,8	10,7	8,1	5,2
Brandsholmen—Sund	27,1	32,6	7,5	2,9	3,5
Reine—Lofotodden	12,5	7,7	3,4	4,4	4,2
Værøy—Røst	9,9	10,6	8,4	6,1	4,8

Tabel. Antal rorboder og logihus.

Sted	Rorboder tilhørende					Logihus		Husrum til ialt
	Vær- eiere	Fiskere	Andre	Ialt	Rummer antal mand	Antal	Rummer antal mand	
Raftsund og Risvær	17	—	—	17	150	35	415	565
Brettesnes	10	—	1	11	66	20	520	586
Skroven med Gulbrandsøy .	67	9	16	92	712	7	37	749
Austnesfjorden	16	—	—	16	130	2	20	150
Svolvær	7	—	—	7	50	10	100	150
Osan	—	—	—	—	—	2	20	20
Kabelvaag	—	2	18	20	250	12	150	400
Storvaagen	35	5	2	42	420	1	10	430
Ørsvaag	4	—	—	4	40	—	—	40
Kjøndvik								
Ørsnes	24	—	—	24	240	—	—	240
Hopen	20	—	—	20	200	—	—	200
Kalle	30	—	—	30	300	—	—	300
Guldviken	7	—	—	7	80	1	20	100
Sauøyen, Skaten og Engøy .	14	—	—	14	140	3	25	165
Henningsvær	26	14	48	88	880	12	120	1000
Skokkelvikøyerne	3	—	—	3	30	—	—	30
Valbergsøyerne	2	—	—	2	20	—	—	20
Stamsund og Svarholt	55	—	2	57	850	18	200	1050
Nedre Steine	20	—	—	20	300	2	50	350
Ure	60	—	—	60	750	5	50	800
Brandsholmen, Mortsund og Sandsund	20	4	3	27	270	10	100	370
Balstad	78	—	—	78	930	6	70	1000
Nufsfjord og Strømøy	50	—	—	50	500	—	—	500
Nesland	24	—	—	24	240	2	14	254
Sund, Møllerodden og Soløy	29	—	—	29	170	—	—	170
Havnøy	50	1	2	53	516	2	12	528
Olenilsøy, Sakrisøy og Topøy	36	1	—	37	370	3	17	387
Reine	67	—	2	69	650	4	80	730
Moskenes	29	4	—	33	350	—	—	350
Sørvaagen og Bogen	79	11	6	96	975	1	30	1005
Aa og Tind	87	—	2	89	870	1	20	890
Evenstad	2	—	—	2	20	—	—	20
Værøy	95	8	8	111	736	—	—	736
Røst	123	12	21	156	1276	7	95	1371
Ialt	1186	71	131	1388	13481	166	2175	15656

Vandforsyning og renslighet.

Fra Skroven indberettes at de i lofotberetningen for 1919 paa-klagede forhold angaaende vandforsyningen ikke er tilfølgetat, idet intet er foretat til utbedring av de mislige forhold. Kravene, som gik ut paa oprensning og reparation av de offentlige brønde, maa derfor atter gjentages, med tilføiende at det er uomgjængelig paakrævet at manglerne utbedres, da de herskende forhold formentlig er sundhetsfarlige.

For Austnesjorden gjentages kravene fra ifjor, kfr. lofotberetningen for 1921 side 384.

Fra Hopen gjentages hvad der blev fremholdt i lofotberetningen for 1920 side 478 angaaende vandforsyningen i fiskeværet Ørsnesviken.

Forholdene der er meget mangelfulde. Det er derfor paakrævet at de tidligere paapekte mangler utbedres, saa snart ske kan.

For Henningsværs vedkommende henvises til lofotberetningen for 1920 side 384, idet de der fremholdte krav angaaende vandforsyningen atter maa gjentages, da intet er foretat for at avhjælpe manglerne.

Det er nemlig tvingende nødvendig at de paapekte foranstaltninger hurtigst mulig gjennomføres, da de herskende forhold er helt uholdbare. Likesaa anføres at vandledningen fra Urviken i vinter viste sig ikke at være frostfri, idet ledningen frøs et par gange. Selve vandbeholdningen viste sig ogsaa at være for liten. Den var nemlig tom ofte, og følgen var, at mange maatte hente vand andetsteds fra, bl. a. fra Svolvær. At saadanne forhold er av stor gene for et saadant aarvist besøkt fiskevær som Henningsvær er klart. Der maa snaarest træffes foranstaltninger til forebyggelse av vandmangel i været. Vandbeholderen i Urviken maa utvides tilstrækkelig til dækkelse av behovet, og i forbindelse dermed maa vandledningsrørene tildækkes, saa de blir frostfri.

For Ures vedkommende maa man likeledes gjenta kravene fra ifjor, indtat i lofotberetningen for 1921 side 385. De herskende forhold er uforsvarlige. Manglerne maa derfor avhjælpes snaarest mulig.

Fra Sørvaagen indberettes at intet er foretat til utbedring av de i lofotberetningen for 1920, side 478, fremholdte mangler ved vandforsyningen. Kravene gjælder særlig Moskenes og Bogen, hvor forholdene paa omraadet skal være meget mislige. Det er særlig mangelen paa brukbart mat- og drikkevand, der skal være mest følsom. Der bør derfor ved offentlig foranstaltning anlægges brønd paa Moskenes og Bogen. Foranstaltningen bør gjennomføres snaarest.

Kravet om oprensning av de offentlige brønde i Røst gjentages.

Fra de øvrige vær foreligger ingen besværinger angaaende vandforsyningen. Man maa derfor gaa ut fra at forholdene er tilfredsstillende, hvilket enkelte opsynsbetjente i sine indberetninger ogsaa bekræfter.

Fra de aller fleste opsynsdistrikter indberettes at fiskerne i stadig stigende grad indser nødvendigheden av at holde rorbodrummene mest mulig rene av hensyn til helbreden og sundheten under opholdet ved fisket. Selv i linerorboderne, hvor renholdet i bedriftens medfør vanskeligjgjøres, finder man stor fremgang paa området. Likesaa indser fiskerne nu selv det sundhetsfarlige i, at alt opsop og støv fra boderne, samt agnskal og fiskeavfald henkastes under rorboden. Saadant avfald blir derfor nu mer og mer kastet paa sjøen, istedetfor under beboelsesrummene, hvor det kunde ligge hele vinteren og forpeste omgivelserne. Ombord i fiskeskøiterne finder man den samme fremgang paa området som i land. Men fiskerne, saavel iland som paa farkosterne, maa selv arbeide videre til opnaelse av det mest fuldkomne paa området. Det er først og fremst i deres egen interesse at der utvises størst mulig renslighet.

I forbindelse med dette reiser et andet spørsmal sig, nemlig det, hvorvidt rorboderne omkring i fiskeværerne underkastes en nødvendig hovedrengjøring efter at fiskerne er flyttet ut og hjemreist. Det er klart at en saadan hovedrengjøring, — storvask, er uomgjængelig nødvendig hver vaar. Men der er vel grund til at anta at det ofte indtræffer, at fiskerne kommer og gaar aar efter aar, uten at rorboderne har været forsvarlig rengjort efter foregaaende vinters benyttelse.

Det er klart at renholdet under saadanne omstændigheter vanskeligjgjøres for de fiskere som skal flytte ind i en rorbod, hvor atmosfæren fra forrige vinters efterlatenskaper dufter en ublid imøte ved overtagelsen av boden.

Saa længe disse forhold eksisterer, resonerer fiskerne som saa at det kan da vel ikke være saa forfærdelig nøie med renholdet i vinterens løp, naar rorboderne kan overleveres til bruk i en saadan stand.

I denne sak maa fiskerne, rorbodeierne og det stedlige sundhetsvæsen og helseraad staa sammen om det fælles maal, at renslighet og sundhet maa raade i fiskeværerne. Rorbodeierne maa sørge for at rorboderne undergives hovedrengjøring hver vaar, fiskerne maa gjennomføre et planmæssig renhold i og omkring rummene under hele fisket, og det stedlige sundhetsvæsen og helseraad maa gjennom kontrol og veiledning føre indseende med, at sundhetsforskrifterne overholdes.

Sundhetsforskrifter bør være opslaat i hver rorbod og hvert logihus.

Forholdet mellem belæg og fiskeutbytte fremgaar av tabel 23.

Tab. 23. Lofotens hele fiskerantal og opfiskede kvantum, procentvis fordelt paa de enkelte strækninger i de sidste 8 aar.

Strækning	1915		1916		1917		1918		1919		1920		1921		1922	
	Fiskere	Fisk	Fiskere	Fisk	Fiskere	Fisk	Fiskere	Fisk	Fiskere	Fisk	Fiskere	Fisk	Fiskere	Fisk	Fiskere	Fisk
	pct.	pct.	pct.	pct.	pct.	pct.	pct.	pct.	pct.	pct.	pct.	pct.	pct.	pct.	pct.	pct.
Raftsundet—Risvær	7,3	3,6	—	—	2,0	0,9	6,0	3,9	8,4	3,4	6,9	5,3	7,8	6,1	13,5	8,1
Brettesnes—Hopen	13,1	9,8	28,9	22,6	28,6	15,9	24,2	18,1	17,2	16,6	55,5	54,4	55,6	39,1	54,1	40,1
Henningsvær	1,3	3,5	6,6	8,0	6,3	8,2	7,6	6,9	5,7	5,9	7,6	6,7	15,1	12,3	14,7	15,0
Øerne—Ure	2,6	3,1	3,7	2,4	10,8	6,9	12,7	11,4	17,8	12,1	10,7	8,0	8,1	7,4	5,2	5,9
Brandsholmen—Sund	26,9	22,9	12,5	11,0	14,0	16,4	27,1	34,9	32,6	31,4	7,5	10,3	2,9	16,5	3,5	11,0
Reine—Lofotodden	48,8	57,1	23,8	11,6	14,3	12,6	12,5	14,2	7,7	16,5	3,4	8,7	4,4	12,9	4,2	12,7
Værøy—Røst	—	—	24,5	43,4	24,0	39,1	9,9	10,6	10,6	14,1	8,4	6,6	6,1	5,7	4,8	7,2
Ialt	100	100	100	100	100	100	100	100	100	100	100	100	100	100	100	100
Østenfor Henningsvær	20,4	13,4	28,9	22,6	30,6	16,8	30,3	22,0	25,6	20,0	62,4	59,7	63,4	45,2	67,6	48,2
Vestenfor Henningsvær til Lofotodden	78,3	83,1	40,0	26,0	39,1	35,9	52,1	60,5	58,1	60,0	21,6	33,7	15,4	36,8	12,9	29,6
Værøy og Røst	—	—	24,5	43,4	24,0	39,1	9,9	10,6	10,6	14,1	8,4	6,6	6,1	5,7	4,8	7,2

Tabel 24 viser, hvorledes fiskerne fra de forskjellige herreder var fordelt i Lofotens fiskevær i 1922.

Hjemsteds- kommune	Risvør	Brettesnes	Skroven	Svolvør	Kabelvaag	Storvaagen	Ørsvaag	Ørsnes	Hopen og Kalle	Henningsvør	Stamsund og Steine	Ure	Mortsund	Balstad	Nuvsfjord	Sund	Havnøy	Reine	Moskenes	Sørvaagen	Tind og Aa	Værøy	Røst	Tilsammen	
Florø	—	—	—	13	—	—	—	—	—	—	—	—	—	—	—	—	—	—	—	—	—	—	—	13	
Sør-Vaagsøy	—	—	—	9	—	—	—	—	—	—	—	—	—	—	—	—	—	—	—	—	—	—	—	9	
Bremanger	—	—	—	—	—	3	—	—	—	—	—	—	—	—	—	—	—	—	—	—	—	—	—	3	
Ulstein	—	—	—	14	—	—	—	—	—	28	—	—	—	—	—	—	—	—	—	—	—	—	—	42	
Hareide	—	—	—	14	—	—	—	—	—	—	—	—	—	—	—	—	—	—	—	—	—	—	—	3	
Aalesund	—	—	—	28	—	—	—	—	—	—	—	—	—	—	—	—	—	—	—	—	—	—	—	14	
Borgund	—	14	—	—	—	—	—	—	—	—	—	—	—	—	—	—	—	—	—	—	—	—	—	28	
Statsbygd	—	—	—	—	—	—	—	—	—	5	—	—	—	—	—	—	—	—	—	—	—	—	—	—	14
Jøssund	—	—	—	4	—	—	—	—	—	—	—	—	—	—	—	—	—	—	—	—	—	—	—	5	
Flatanger	—	—	—	—	—	—	—	—	—	—	—	—	—	—	—	—	—	—	—	—	—	—	—	4	
Kolvereid	—	—	—	7	10	—	—	—	6	—	—	—	—	—	—	—	—	—	—	—	4	—	—	4	
Vikten	—	—	—	—	5	—	—	—	—	—	—	—	—	—	—	—	—	—	—	—	—	—	—	23	
Leka	—	—	—	12	4	—	—	—	—	—	11	—	—	—	—	—	—	—	—	—	—	—	—	5	
Gravvik	—	—	—	6	—	—	—	—	—	—	4	—	—	—	—	—	—	—	—	—	—	—	—	27	
Bindal	—	—	37	—	—	—	—	5	—	—	—	—	—	—	—	—	—	—	—	—	—	—	—	10	
Vik	—	—	8	—	—	—	—	7	—	—	—	—	—	—	—	—	—	—	—	—	—	—	—	42	
Brønnøy	—	—	27	4	70	68	—	5	32	5	16	19	—	—	—	—	11	—	—	5	4	—	—	15	
Vega	—	2	—	—	—	5	—	5	5	18	—	—	—	16	—	—	—	—	—	5	—	61	52	266	
Velfjord	—	—	4	16	5	—	—	—	—	—	—	—	—	—	—	—	—	—	—	—	—	—	—	164	
Vevelstad	—	—	—	—	—	—	—	—	—	—	27	—	—	—	—	—	—	—	—	17	—	—	—	42	
Tjøtta	—	—	—	9	10	—	—	—	—	26	23	9	—	—	—	—	2	—	—	77	67	—	—	171	
Alstahaug	—	15	—	—	10	—	—	—	—	73	—	—	—	—	—	—	—	—	—	54	37	4	10	184	
Vefsen	—	—	—	—	9	—	—	—	—	—	4	—	—	—	—	—	—	—	—	26	4	—	—	128	
Mosjøen	—	—	—	—	—	—	—	—	4	—	—	—	—	7	—	—	—	—	—	13	26	—	—	59	
Leirfjord	—	—	4	7	—	—	—	—	—	13	42	—	—	2	—	—	—	—	—	2	4	—	—	12	
Stamnes	—	—	—	—	—	—	—	—	—	—	—	4	—	—	—	—	—	—	—	—	10	28	—	104	
Herøy	—	—	2	—	—	—	—	—	—	62	—	8	—	—	—	—	—	—	—	4	—	—	—	8	
																								80	

Tabel 24 (forts).

Hjemsteds- kommune	Risvår	Brettesnes	Skroven	Svolvær	Kabelvaag	Storvaagen	Ørsvaag	Ørsnes	Hopen og Kalle	Henningsvær	Stamsund og Steine	Ure	Mortsund	Balstad	Nufsfjord	Sund	Havnøy	Reine	Moskenes	Sørvaagen	Tind og Aa	Værøy	Røst	Tilsammen
Nordvik	—	—	—	—	—	—	—	—	—	3	—	4	—	—	—	—	—	—	—	—	—	—	—	10
Mo	—	—	—	—	4	—	4	—	—	3	—	—	—	—	—	—	—	—	—	—	—	—	—	11
Hemnes	—	—	3	—	69	3	—	—	—	18	—	—	—	—	—	—	—	—	—	—	—	—	—	102
Nesna	11	—	4	—	15	60	—	—	—	2	4	—	—	—	—	—	—	—	—	—	—	—	—	104
Dønnes	7	—	—	—	8	—	—	—	—	3	—	—	—	—	—	—	—	—	—	—	5	4	7	34
Lurøy	—	—	138	—	—	25	—	—	—	—	—	—	—	—	—	—	—	—	—	—	—	2	—	165
Træna	—	—	—	—	—	12	—	—	—	—	—	—	—	—	—	—	—	—	—	—	—	—	—	12
Rødøy	—	3	39	—	16	18	—	—	3	14	—	—	—	—	—	—	—	—	—	—	—	—	—	93
Meløy	—	26	40	5	4	—	—	2	—	40	2	7	—	—	—	—	—	—	—	—	—	—	34	120
Gildeskaal	4	35	20	5	13	2	—	10	25	69	2	6	—	—	—	—	—	—	—	51	17	6	25	310
Beiarn	—	—	—	5	—	—	—	—	—	2	—	—	—	—	—	—	—	—	—	18	9	—	—	34
Skjærstad	6	2	34	—	—	—	—	—	—	12	—	—	—	—	—	—	—	—	—	—	—	—	13	67
Fauske	—	4	2	—	7	—	—	—	—	5	—	—	—	—	—	—	—	—	—	—	—	—	7	25
Saltdal	—	—	3	5	6	—	—	—	—	—	—	—	—	—	—	—	—	—	—	—	—	—	—	14
Bodin	25	—	45	12	3	—	—	—	8	34	—	—	—	10	—	—	—	—	—	5	5	18	134	299
Bodø	—	—	2	—	—	—	—	—	4	—	—	2	—	—	—	—	—	—	—	—	—	—	24	32
Sørfold	14	8	154	2	8	—	—	—	—	8	—	—	—	—	—	—	—	—	—	—	—	—	—	194
Nordfold	—	9	44	—	—	7	—	—	—	19	—	—	—	—	—	—	—	—	—	—	—	—	—	88
Kjærringøy	—	—	42	—	—	—	—	—	—	—	—	—	—	—	—	—	—	—	—	—	—	—	—	42
Steigen	—	—	109	—	—	5	—	73	—	16	—	—	—	—	—	—	—	—	—	—	—	—	—	203
Leiranger	—	—	87	—	—	—	—	—	19	47	—	—	—	—	—	—	—	—	—	—	—	—	—	153
Hamarøy	64	—	213	11	8	—	—	—	—	4	—	—	—	—	—	—	—	—	—	—	—	—	—	300
Tysfjord	289	5	—	4	3	—	—	—	—	45	—	—	—	—	—	—	—	—	—	—	—	—	—	346
Evenes	127	12	23	45	—	—	—	—	2	—	—	—	—	—	—	—	—	—	—	—	—	—	—	209
Ankenes	19	3	—	—	3	—	—	—	—	5	—	—	—	—	—	—	—	—	—	—	—	—	—	30
Lødingen	282	9	—	4	—	—	—	—	—	—	—	—	—	—	—	—	—	—	—	—	—	—	—	295
Tjeldsund	77	18	—	6	—	—	—	—	—	—	—	—	—	—	—	—	—	—	—	—	—	—	—	101
Vaagan	149	135	96	46	94	30	11	20	8	153	5	—	—	—	—	—	—	—	—	—	—	—	—	747
Svolvær	7	2	—	131	—	—	—	—	—	4	—	—	—	—	—	—	—	—	—	—	—	—	—	144

IV. Kjøpefartøiene.

Ankomst og avreise samt flytning inden opsynsdistriktet.

Kjøpefartøierne var i likhet med fiskefarkosterne iaar noksaa tidlig paa tur til Lofoten. Deltagelsen av fartøier har steget raskt i de senere aar, saaledes var der 139 i 1920, ifjor 201, og iaar var antallet øket til 249. I løpet av januar var der ankommet 20, ved midten av februar 150 og ved utgangen av maaneden 230. De første dage av mars var belægget paa det høieste. Den største del av fartøierne reiste direkte fra hjemstederne til værene i Østlofoten, hvor de aller fleste stationerte, indtil fuld last var indkjøpt. Svolvær blev besøkt av et stort antal, op til 80 stykker. I Henningsvær, Brettesnes, Risvær og Skroven var ogsaa mange fartøier samlet. Derimot var antallet i Vestlofoten, Værøy og Røst litet. Sidst i mars skiftet en hel del fartøier station, da enkelte maatte flytte fra Østlofoten til Vestlofoten, særlig Reine og Sørvaagen, for at erholde fuld last. Nogen flytning forøvrig foregik ikke. Allerede ved midten av mars hadde flere erholdt fuld last og var færdig for hjemreise. Som følge derav begyndte belægget at synke utover midten av mars. De der deltok i vestflytningen, erholdt snart fuld last ved de nye stationer, hvorfra hjemreisen for fleres vedkommende kunde ske først i april.

Enkelte fartøier seilte til Finmark for nyt indkjøp efter at ha avhandlet lofotpartierne.

Forlis av kjøpefartøier paa reise til Lofoten eller under opholdet der er ikke anmeldt.

Forøvrig henvises til tabel 25, hvorav vil fremgaa kjøpefartøienes antal ved hver ukes slutning i de forskjellige distrikter.

Tabel 25. Antal kjøpefartøier tilstede i hvert vær ved hver ukes slutning i 1922.

Uken som endte	Rafssundet	Risvær	Brettesnes	Austnesfjorden	Skroven	Svolvær	Vaagene	Hopen	Henningsvær	Stamsund	Ure	Balstad	Nufsfjord	Sund	Reine	Sørvaagen	Værøy	Røst	Tilsammen
Januar 27	—	—	—	—	1	8	1	—	2	3	1	0	0	1	0	0	1	2	20
Februar 3	—	—	1	—	6	19	0	5	5	3	1	1	0	2	0	0	1	3	47
— 10	—	10	10	—	12	30	4	6	17	4	1	3	0	2	0	0	1	3	103
— 17	—	18	12	—	18	39	6	11	30	6	2	3	0	2	0	0	1	3	151
— 24	—	28	36	—	28	58	11	12	28	6	2	2	0	2	0	0	1	3	217
Mars 3	—	36	34	—	30	68	12	10	40	4	1	2	0	2	0	0	1	4	244
— 10	—	32	31	—	26	78	13	13	42	5	1	1	0	2	0	0	1	4	249
— 17	—	32	30	—	23	76	15	12	43	7	2	1	0	2	0	0	1	3	247
— 24	—	29	28	—	25	70	14	9	35	6	2	2	0	2	0	0	1	2	225
— 31	—	13	13	—	17	39	9	2	20	4	2	4	0	3	7	21	1	3	158
April 7	—	6	0	—	12	11	5	3	14	4	2	4	0	3	11	19	1	3	98
— 14	—	1	0	—	4	3	1	1	4	4	1	2	0	2	6	3	1	3	36
— 21	—	0	0	—	0	1	0	1	3	2	1	2	0	2	0	3	1	3	19

Antallet av kjøpefartøier ved hver halve maaned i de sidste 10 aar vil sees av tabel 26.

Tabel 26. Samlet antal kjøpefartøier i opsynsdistriktet 1913—1922.

Maaned	Tid	1913	1914	1915	1916	1917	1918	1919	1920	1921	1922
Januar	Midten	—	—	—	—	6	1	10	1	13	20
Februar	Begyndelsen	44	23	22	22	22	6	34	13	18	47
	Midten	131	151	91	77	46	31	50	21	83	151
Mars	Begyndelsen	218	271	169	240	141	96	129	97	140	244
	Midten	239	292	204	301	280	153	162	139	194	247
	Slutningen	270	206	218	297	284	175	160	125	193	158
April	Slutningen										
	av 1ste uke	168	67	211	253	221	166	136	106	151	98
	- 2den "	106	38	164	214	188	111	78	84	122	36
	- 3die "	69	17	124	133	83	37	47	41	71	19
	- 4de "	15	11	68	35	47	8	6	17	16	—

Opgave over de tilstedeværende fartøier den 22 mars foreligger i tabel 27. I denne er, foruten kjøpefartøier, medtat logifartøier og fartøier i oplag.

Tabel 27. Nærmere opplysninger om de i Lofoten den 22 mars noterte kjøpe- og logifartøier, oplagte indbef.

Hjemsted	Fartøiernes art					Samtlige fartøiers		Samlet drægtighet i tons	Gjennemsnittlig		Logifartøier el. fartøier i oplag	
	Dampskibe	Skonnerter og galeaser	Slupper	Jagter	Jægtgaleaser og jægter	Skøiter	Antal		Besætning	Besætning pr. fartøi		Drægtighet i tons
Byer:												
Bergen	—	1	1	4	—	—	6	33	330	5,5	55	—
Aalesund	—	2	2	—	1	2	7	38	515	5,4	74	1
Kristiansund N.	—	15	6	19	—	—	40	241	2464	6,0	62	—
Trondhjem	—	3	1	1	1	—	6	33	320	5,5	53	—
Stenkjær	—	—	1	—	—	—	1	5	61	5,0	61	—
Namsos	—	—	1	—	—	—	1	6	90	6,0	90	—
Bodø	1	3	1	6	—	1	12	74	768	6,2	64	—
Svolvær	1	1	1	—	3	—	6	34	426	5,7	71	—
Harstad	1	—	2	3	—	1	7	36	369	5,1	53	—
Troms	—	1	—	—	—	—	1	6	60	6,0	60	—
Tilsammen	3	26	16	33	5	4	87	506	5403	5,8	62	1
Landdistrikter: (Sorenskriverier).												
Søndhordland	—	—	—	1	—	—	1	5	53	5,0	53	—
Hardanger og Voss	—	—	—	—	—	2	2	9	61	4,5	31	—
Nordmøre	—	—	—	1	—	—	1	4	40	4,0	40	—
Ørlandet og Fosen	—	—	2	7	—	—	9	50	417	5,6	46	—
Namdalen	—	1	1	1	—	1	4	19	163	4,8	41	—
Brønnøy og Alstahaug	—	2	4	9	—	7	22	98	866	4,5	39	2
Rana	—	1	2	2	—	3	8	38	267	4,8	33	—
Salten	—	8	10	41	1	14	74	386	3231	5,2	44	—
Steigen	—	1	—	2	—	1	4	16	115	4,0	29	—
Lofoten og Vesteraalen	—	1	1	13	4	3	22	100	886	4,6	40	4
Senjen	—	—	1	6	—	1	8	47	348	5,9	44	—
Tilsammen	—	14	21	83	5	3	155	772	6347	4,9	41	6
Ialt	3	40	37	116	16	36	242	1278	11750	5,3	49	7

Det gjennomsnittlige antal kjøpefartøier fra de forskjellige byer og sorenskriverier i de sidste 5 aar findes anført i tabel 28 og tabel 29.

Tabel 28. Antal kjøpefartøier fra byerne.

Hjemsted	1918	1919	1920	1921	1922
Haugesund	—	—	—	1	—
Bergen	—	—	3	5	6
Aalesund	3	1	2	4	7
Molde	—	—	—	1	—
Kristiansund	7	9	21	23	40
Trondhjem	1	—	1	3	6
Stenkjær	—	—	—	—	1
Namsos	—	—	2	1	1
Mosjøen	—	1	—	—	—
Bodø	25	12	4	10	12
Narvik	—	—	1	1	—
Svolvær	—	1	5	5	6
Harstad	1	3	1	5	7
Troms	1	2	1	2	1
Fra byerne ialt	38	29	41	61	87

Tabel 29. Antal kjøpefartøier fra landdistrikterne.

Hjemsted	1918	1919	1920	1921	1922
Søndhordland	1	—	—	—	1
Hardanger og Voss	—	—	1	1	2
Nordmøre	—	—	1	1	1
Ørlandet og Fosen	2	2	3	12	9
Namdalen	1	—	1	4	4
Brønnøy og Alstahaug	8	12	12	16	22
Rana	6	5	8	6	8
Salten	65	58	37	63	74
Steigen	—	—	—	3	4
Lofoten og Vesteraalen	40	36	29	23	22
Senjen	13	18	6	11	8
Fra landdistrikterne ialt	136	131	98	140	155

Tabel 30 og 31 viser kjøpefartøiernes antal i de forskjellige fiskevær 22 mars 1922 og deres procentvise antal i de sidste 5 aar.

Tabel 30. Antal kjøpefartøier tilstede den 22. mars 1922.

Fiskevær	Dampskibe	Skonnerter eller galeaser	Slupper	Jagter	Jættegaleaser og jagter	Skøiter	Logifartøier ell. fartøier i oplag	Ialt
Risvær.....	2	4	10	12	2	4	—	34
Brettesnes.....	—	3	5	17	1	2	—	28
Austnesfjorden.....	—	—	—	—	—	—	—	—
Skroyen.....	—	3	4	9	—	9	—	25
Svolvær.....	1	18	12	36	3	3	—	73
Kabelvaag.....	—	—	1	5	—	3	—	9
Storvaagen.....	—	—	—	5	—	2	—	7
Ørsvaag.....	—	—	—	—	—	1	—	1
Ørsnes.....	—	—	—	2	—	—	—	2
Hopen og Kalle.....	—	—	1	5	—	—	—	6
Henningsvær.....	—	11	2	15	3	10	3	44
Stamsund.....	—	1	1	5	1	—	1	9
Steine.....	—	—	—	—	—	—	—	—
Ure.....	—	—	—	—	—	2	—	2
Mortsund.....	—	—	—	—	—	—	—	—
Balstad.....	—	—	—	1	—	—	2	3
Nufsfjord.....	—	—	—	—	—	—	—	—
Sund.....	—	—	—	2	—	—	—	2
Reine og Havnøy.....	—	—	—	—	—	—	—	—
Moskenes.....	—	—	—	—	—	—	—	—
Sørvaagen.....	—	—	—	—	—	—	—	—
Værøy.....	—	—	1	—	—	—	1	2
Røst.....	—	—	—	2	—	—	—	2
Tilsammen	3	40	37	116	10	36	7	249

Tabel 31. Kjøpefartøier tilstede 22. mars paa de forskjellige strækninger, angit i procent av antallet i hele Lofoten 1918—22.

Strækning	1918	1919	1920	1921	1922
	pct.	pct.	pct.	pct.	pct.
Raftsundet.....	5,2	6,8	7,1	8,5	14,0
Brettesnes—Hopen.....	24,3	20,1	74,4	63,7	62,4
Henningsvær.....	3,5	1,9	4,2	18,4	17,0
Øerne—Ure.....	20,5	28,1	5,7	5,9	4,1
Brandsholmen—Nufsfjord.....	33,7	31,9	5,7	1,0	0,4
Næslund—Lofotodden.....	6,3	8,1	0,0	0,5	0,8
Værøy—Røst.....	6,3	3,1	2,9	2,0	1,3
Østenfor Henningsvær.....	29,5	26,9	81,5	72,2	76,4
Vestenfor Henningsvær til Lofotodden.....	60,7	68,1	11,4	7,4	5,3
Antal tilstede i Austnesfjorden ..	—	—	—	11	—
Antal tilstede i Raftsundet.....	9 ¹⁾	11 ²⁾	10 ²⁾	17 ²⁾	34 ²⁾

1) Risvær og Svellingen. 2) Risvær.

Tabel 32. Antal av hver klasse kjøpefartøier i hvert av de sidste 10 aar.

Aar	Dampskibe	Barker, brigger, skonnerter, galeaser	Slupper	Jagter	Jægger og jagtegaleaser	Skøiter	Ialt	Drægtighet gjennomsnitlig i tons	Fartøier i oplæg
1913	5	30	33	153	28	31	280	47	—
1914	7	37	38	148	22	40	292	49	—
1915	3	32	31	125	9	24	224	49	—
1916	2	45	41	145	24	47	304	46	—
1917	1	32	31	144	23	49	280	45	—
1918	—	18	19	80	20	37	175	43	1
1919	—	20	15	88	8	29	160	43	1
1920	—	20	14	66	11	28	139	47	1
1921	3	35	35	95	12	21	201	49	9
1922	3	40	37	116	10	36	242	49	7

Utenom indkjøp av fisk dreves der bare ubetydelig handel av kjøpefartøierne, som det fremgaar av tabel 33.

Tabel 33. Antal fartøier med handel.

Hjemsted	Ialt	Varenes art	
		Alm. krambodhandel	Agn
Kristiansund N.	3	—	3
Brønnøy og Alstahaug	4	—	4
Salten	3	—	3
Lofoten og Vesteraalen	4	2	2
Senjen	2	—	2
Tromsø	1	1	—
Ialt	17	3	14

I de nærmest foregaaende 5 aar var handelsfartøierne antal henholdsvis 12, 14, 16, 3 og 6.

V. Tilreisende næringsdrivende.

(Kjøpefartøier ikke indbefattet).

(Ved opsynschefen, overrettsakerfører Borgen).

Tabel 34.

Opholdssted	Beskjæftigelse													Tilsammen							
	Handlende	Agenter	Spisevæfter	Fiskekjøpere	Hodekjøpere	Lever- og rognkjøpere	Trandampere	Fotografer	Gravører	Motormonører	Garnbøtere	Andre haandverkere	Flækkere		Ægnere	Andre arbeidere	Betjenter og tjenere	Artister („Kunstnere“)	Kvaksalvere	Uten fast arbejde	
Risvær.....	8	—	—	2	2	4	3	—	—	—	2	—	—	—	10	10	—	—	—	—	41
Brettesnes.....	5	1	—	2	9	8	5	—	—	—	—	1	2	4	15	5	—	—	—	—	57
Skroven.....	10	2	—	8	9	8	18	—	—	1	—	3	26	—	38	12	2	—	7	—	144
Austnesjorden....	—	—	—	—	—	—	—	—	—	—	—	—	—	—	—	—	—	—	—	—	—
Svolvær.....	29	12	—	5	12	15	50	—	—	—	8	—	10	—	50	5	—	—	20	—	216
Kabelvaag.....	15	2	—	10	6	2	10	—	—	—	—	—	4	8	25	5	—	—	32	—	119
Storvaagan.....	—	—	—	4	5	1	6	—	—	—	—	—	—	4	10	3	—	—	4	—	37
Ørsvaag.....	—	—	—	3	2	1	1	—	—	—	—	—	—	—	6	—	—	—	3	—	16
Ørsnes.....	—	—	—	2	2	1	2	—	—	—	2	—	—	—	20	3	—	—	—	—	40
Hopen.....	2	—	—	7	5	1	4	—	—	—	4	—	—	—	8	4	—	—	21	—	56
Henningsvær.....	10	8	1	28	19	12	24	—	1	—	6	1	18	—	41	40	—	—	90	—	299
Stamsund.....	3	—	4	8	3	2	17	—	—	—	2	—	—	1	18	12	—	—	20	—	90
Steine.....	—	—	—	2	—	—	4	—	—	—	—	—	—	—	4	—	—	—	5	—	15
Ure.....	1	1	2	3	—	2	2	—	—	—	3	—	—	—	6	6	—	—	7	—	33
Mortsund.....	—	—	—	2	—	1	1	—	—	—	3	—	—	—	7	—	—	—	3	—	17
Balstad.....	4	5	1	23	3	6	25	—	—	—	9	2	6	—	45	17	—	—	35	—	181
Nusfjord.....	—	—	—	4	—	2	5	—	—	—	28	—	—	—	18	7	—	—	2	—	66
Sund.....	—	1	—	12	1	1	9	—	—	—	30	2	1	—	18	—	—	—	10	—	85
Havnøy.....	—	—	1	9	3	—	7	—	—	—	60	1	—	—	15	4	—	—	4	—	104
Reine.....	1	2	1	16	1	3	3	—	—	—	60	2	—	—	15	5	—	—	2	—	111
Moskenes.....	—	—	—	—	3	—	—	—	—	—	2	—	—	—	—	—	—	—	2	—	7
Sørvaagen.....	15	1	—	3	10	3	7	—	—	—	7	1	—	—	15	4	2	—	14	—	82
Aa og Tind.....	—	—	—	1	8	—	6	—	—	—	2	—	—	—	13	4	—	—	6	—	40
Værøy.....	—	1	—	15	1	—	5	—	—	2	—	—	—	1	32	8	—	—	3	—	68
Røst.....	—	—	2	6	—	1	10	—	—	—	5	—	2	—	54	2	—	—	7	—	89
Ialt	103	36	12	175	104	74	224	—	—	4	233	17	77	6	483	156	4	—	305	—	2013

Antallet av fremmede næringsdrivende for hvert av de sidste 10 aar vil sees i tabel 35.

Tabel 35. Antal fremmede næringsdrivende.

Haandtering	1913	1914	1915	1916	1917	1918	1919	1920	1921	1922
Handlende ..	137	102	96	160	86	37	29	55	78	103
Agenter	21	22	36	50	44	30	39	39	25	36
Spiseverter ..	8	30	13	15	19	3	13	9	12	12
Fiskekjøpere.	77	62	137	97	149	129	140	132	189	175
Hodekjøpere.	125	147	108	114	140	87	95	62	96	104
Lever og rognkjøpere	120	86	96	118	134	56	67	91	73	74
Trandampere	177	171	199	253	234	149	156	159	172	224
Fotografer...	4	4	5	5	4	3	2	1	2	—
Urmakere ...	2	6	5	3	4	—	1	—	—	—
Gravører	—	—	—	—	—	—	—	—	3	—
Guld og sølv- arbeidere..	1	—	1	2	1	—	—	—	—	—
Montører....	14	14	18	14	13	13	6	8	9	4
Garnbøtere ..	—	36	14	58	100	32	61	166	208	233
Andre haand- verkere ...	36	29	15	18	11	2	6	7	11	17
Flækkere....	34	51	49	111	178	111	101	206	190	77
Ægnere.....	187	95	157	231	166	12	19	32	30	6
Arbeidere ...	301	198	385	688	799	384	328	408	537	483
Betjenter og tjenere....	187	203	192	224	204	138	150	149	185	156
Musikanter .	1	5	5	2	—	—	3	—	—	4
Kunstnere...	12	17	8	—	7	8	1	2	—	—
Kvaksalvere .	2	1	2	—	—	1	—	2	1	—
Uten fast ar- beide.....	73	66	200	100	91	112	180	163	274	305
Ialt	1489	1345	1741	2263	2384	1307	1397	1692	2095	2013

Tabel 36 viser arten av den handel, som de pr. 28 mars tilstedeværende reisende handlende drev.

Tabel 36. Antal av tilreisende handlende med opgave av branche.

Varernes art	Risvår	Brettesnes	Skroven	Austnesjorden	Svolvår	Kabelvaag	Storvaagen	Ørsvaag	Ørsnes	Hopen	Henningsvår	Stamsund	Steine	Ure	Mortsund	Balstad	Nufsford	Sund	Havnøy	Reine	Moskenes	Sørvaagen	Aa	Værøy	Røst	Ialt	
Fetevarer.....	—	—	—	—	—	1	—	—	—	—	—	—	—	—	—	1	—	—	—	—	—	—	—	—	—	—	2
Frukt.....	—	—	—	—	—	1	—	—	—	—	—	1	—	—	—	—	—	—	—	—	—	—	—	—	—	—	2
Manufakturvarer.....	—	1	2	—	—	—	—	—	—	—	5	—	—	—	—	—	—	—	—	—	—	—	—	—	—	—	8
Beklædningsgjenstande.....	—	—	2	—	3	3	—	—	—	—	2	1	—	—	—	—	—	—	—	—	—	—	—	—	—	—	11
Fetevarer og do.....	—	—	—	—	—	—	—	—	—	—	1	—	—	—	—	—	—	—	—	—	—	—	—	—	—	—	1
Manufakturvarer og do.....	—	—	—	—	—	—	—	—	—	—	1	—	—	—	—	—	—	—	—	—	—	—	—	—	—	—	1
Kolonialvarer og fiskeredskaper.....	6	2	3	—	1	—	—	—	—	—	1	—	—	1	—	1	—	—	—	1	—	1	—	—	—	—	17
Jern- og blikktøi.....	—	—	—	—	—	—	—	—	—	—	—	—	—	—	—	—	—	—	—	—	—	—	—	—	—	—	—
Staalvarer.....	—	—	—	—	—	—	—	—	—	—	—	—	—	—	—	—	—	—	—	—	—	—	—	—	—	—	—
Trævarer, ved etc.....	—	—	—	—	—	8	—	—	—	—	—	—	—	—	—	—	—	—	—	—	—	—	1	—	—	—	9
Bøker.....	—	1	—	—	—	—	—	—	—	—	1	—	—	—	—	—	—	—	—	—	—	1	—	—	—	—	3
Guld- og sølvsaker.....	—	—	—	—	—	—	—	—	—	—	—	—	—	—	—	—	—	—	—	—	—	—	—	—	—	—	—
Kortevareer.....	—	—	—	—	—	—	—	—	—	—	—	—	—	—	—	—	—	—	—	—	—	—	—	—	—	—	—
Agn (skjæl).....	2	1	3	—	25	2	—	—	—	2	—	1	—	—	—	2	—	—	—	—	—	12	—	—	—	—	50
Optiske varer.....	—	—	—	—	—	—	—	—	—	—	—	—	—	—	—	—	—	—	—	—	—	—	—	—	—	—	—
Assorteret landhandel.....	—	—	—	—	—	—	—	—	—	—	—	—	—	—	—	—	—	—	—	—	—	—	—	—	—	—	—
Ialt	8	5	10	—	29	15	—	—	—	2	10	3	—	1	—	4	—	—	—	1	—	15	—	—	—	—	103

Tabel 37 viser antal rettigheter og stederne for det lovlige salg av spirituøse drikke de sidste 10 aar.

Tabel 37.

Fiskevær	Handel med spirituøse drikke			
	Brøndevin	Vin	Øl	Antal rettigheter
Svolvær 1922.....	—	1 ¹⁾	1 ¹⁾	1
Kabelvaag 1922	—	2 ¹⁾	2 ¹⁾	2
1921..... Ialt	—	3	3	3
1920.....	—	3	3	3
1919.....	—	3	3	3
1918.....	—	3	3	3
1917.....	—	3	3	3
1916.....	—	3	3	3
1915.....	—	3	3	3
1914.....	—	3	3	3
1913.....	—	3	3	3

¹⁾ Derav 1 hotel med innskærket ret til utskjærkning.

VI. Veiret.

Landliggedage.

Det antal dage fra og med 24. januar til og med 22. april, hvorpaa veiret tildels eller ganske hindret redskapstrækning, findes anført i tabel 38.

Tabel 38. Landliggedage paa grund av veiret i tiden 24. januar—22. april (89 dage) 1922.

Maaned	Østlofoten		Vestlofoten, Værøy og Røst	
	Hele	Delvise	Hele	Delvise
Januar.....	—	1	1	1
Februar.....	2	5	4	5
Mars.....	1	4	1	4
April.....	1	3	2	2
Ialt	4	13	8	12

Veirforholdene maa betegnes som gunstige for bedriften omtrent under hele fisket, og man kan trygt kalde vinteren for en „godveirs-vinter“. Fra fiskets begyndelse til 6. februar forekom svak østlig vind og klart veir med forholdsvis høi temperatur. Fra den tid til utover midten av maaneden sydvestlig, gjennomgaaende frisk vind med avvekslende sne og regn. Resten av vinteren indtraf østlig og nordlig veir, ofte med klar luft og svak bris. Enkelte dage indtraf vestlig veir og regn, saavel i mars som april. Men veiret fra den kant hadde likesom ikke noget tak eller levetid. Vinden slog stadig om efter en dags forløp og tilbake til de raadende vindretninger fra øst og nord. Noget nævneværdig snefald forekom merkelig nok ikke. Luften holdt sig klar med en høi temperatur. De samme veirforhold raadet over hele Lofoten, Værøy og Røst. Overalt maa saaledes bedriften betegnes for at ha foregaaet under de aller gunstigste forhold, naar man bortser fra, at strømforholdene i Røst og delvis ogsaa i Værøy skapte en del vanskeligheter til sine tider av vinteren.

Antallet av uveirsdage, hele og delvise trærkningsdage, omhandles i tabellerne 38 og 40.

Til sammenligning med tidligere aar henvises til tabel 39.

Tabel 39. Hele og delvise uveirsdage fra fiskets begyndelse til dets avslutning.

Aar	Østlofoten					Vestlofoten				
	Jan.	Feb.	Mars	April	Ialt	Jan.	Feb.	Mars	April	Ialt
1913.....	5	14	13	3	35	6	14	12	5	37
1914.....	5	6	5	3	19	4	6	5	5	20
1915.....	2	6	5	6	19	3	6	5	5	19
1916.....	6	8	4	3	21	9	7	6	4	26
1917.....	5	15	8	3	31	4	16	11	4	35
1918.....	4	11	9	3	27	5	15	8	3	31
1919.....	2	9	8	4	23	3	14	10	4	31
1920.....	3	12	10	3	28	4	14	14	7	39
1921.....	3	8	9	6	26	3	11	8	8	27
1922.....	1	7	5	4	16	2	9	5	4	20
Gj.snitlig	3.6	9.6	7.6	3.8	24.5	4.3	11.2	8.4	4.9	28.5

Tabel 40 indeholder oversigt over trærkningsdagens antal i forskjellige fiskevær fra opsynets ikrafttræden den 24 januar til avslutningen den 22 april 1922.

Tabel 40. Antal trærkningsdage (H = hele, D = delvise, S = ialt).

Fiskevær	Januar			Februar			Mars			April			Ialt		
	H	D	S	H	D	S	H	D	S	H	D	S	H	D	S
Risvær	—	—	—	12	6	18	21	4	25	7	3	10	40	13	53
Brettesnes	7	—	7	13	10	23	22	4	26	11	—	11	53	14	67
Skroven	7	—	7	16	3	19	22	3	25	13	1	14	58	7	65
Austnesfjorden	—	—	—	—	—	—	—	—	—	—	—	—	—	—	—
Svolvær	6	1	7	18	4	22	23	2	25	16	—	16	63	7	70
Vaagene	7	—	7	16	5	21	20	5	25	15	1	16	58	11	69
Hopen	5	1	6	10	10	20	20	5	25	8	4	12	43	20	63
Henningsvær	7	—	7	12	10	22	14	13	27	13	3	16	46	26	72
Stamsund	7	—	7	14	5	19	22	3	25	15	1	16	58	9	67
Ure	7	—	7	12	4	16	19	5	24	9	3	12	47	12	59
Balstad	6	1	7	6	13	19	22	2	24	12	—	12	46	16	62
Nuvsfjord	7	—	7	14	2	16	23	—	23	12	1	13	56	3	59
Sund	7	—	7	16	1	17	24	—	24	14	—	14	61	1	62
Reine	6	—	6	12	5	17	19	5	24	11	4	15	48	14	62
Sørvaagen	7	—	7	15	4	19	24	2	26	16	—	16	62	6	68
Værøy	7	—	7	11	5	16	18	2	20	12	2	14	48	9	57
Røst	5	2	7	8	2	10	11	6	17	10	4	14	34	14	48

Sjøveirsdagenes antal i hver maaned fra fiskets begyndelse omkring 25 januar og til dets avslutning findes for de sidste 5 aar anført i tabel 41.

Tabel 41. Antal sjøveirsdage i aarene 1918—1922.

	Østlofoten					Vestlofoten, Værøy og Røst				
	1918	1919	1920	1921	1922	1918	1919	1920	1921	1922
Januar	3	3	4	5	7	2	4	1	4	7
Februar	15	19	16	22	22	12	16	11	18	18
Mars	20	24	24	21	26	21	21	18	21	24
April	14	13	16	11	15	17	14	16	17	14

Forlis.

Til trods for det gode veir og de gunstige driftsforhold indtraf 5 meget beklagelige baatforlis, hvorunder 3 mennesker omkom, mens 13 blev reddet. Av forlisene indtraf 2 for Sørvaagen og 1 for hvert av værene Henningsvær, Stamsund og Nufsjord. Av de omkomne var 1 fra Tysjord og 2 fra Hol. Forlisene omfattet 4 robaater og en motorskjøite. De første 4 forlis skyldtes braatsjø under farkosternes ophold paa fiskehavet. Forliset av motorskøiten skyldtes ildebrand.

De materielle tap ved forlisene utgjør kr. 14 325.00. Rednings-skøiter var stationert i de fleste opsynsdistrikter.

Tabel 42 angir tid og sted for indtrufne baatforlis for hvert aar fra 1913—1922.

Tabel 42. Baatforlis.

Aar	Ialt	Maaned					Sted																	
		Januar	Februar	Mars	April	Ubestemt	Raftsundet	Brett esnes	Austnesfjord.	Svolvær	Skroven	Vaagene	Hopen	Henningsvær	Stamsund	Ure	Balstad	Nufsifjord	Sund	Reine	Sørvaagen	Værøy	Røst	
1913	5	—	2	2	—	—	—	—	—	—	—	—	—	—	—	1	—	—	—	—	—	—	—	—
1914	6	—	4	1	—	—	—	—	—	—	—	—	—	—	—	—	—	—	—	—	—	—	—	—
1915	5	1	1	3	2	—	—	—	—	—	—	—	—	—	—	—	—	—	—	—	—	—	—	—
1916	1	—	—	—	—	—	—	—	—	—	—	—	—	—	—	—	4	—	—	—	—	—	—	—
1917	1	—	1	—	1	—	—	—	—	—	—	—	—	—	—	—	—	—	—	—	—	—	—	1
1918	1	—	—	1	—	—	—	—	—	—	—	—	—	—	—	—	—	—	—	—	—	—	—	—
1919	7	—	—	2	5	—	—	—	—	—	—	—	—	—	—	—	—	—	—	—	—	—	—	—
1920	5	1	1	3	—	—	—	—	—	—	—	—	—	—	—	—	—	—	—	—	—	—	—	—
1921	8	—	3	1	4	—	—	—	—	—	—	—	—	—	—	—	—	—	—	—	—	—	—	—
1922	5	—	1	3	4	—	—	—	—	—	—	—	—	—	—	—	—	—	—	—	—	—	—	—

Tabel 43 viser anledningen for og antallet av omkomne ved forlis og andre ulykkeshendelser under Lofotfisket i de sidste 10 aar.

Tabel 43. Antal personer omkommet under fisket.

Aar	Antal baatforlis							Antal forliste		Antal omkomne ved andre tilfælder	Antal omkomne	
	Ialt	Anledning			Tilregnelighet			Reddede	Omkomne		Ialt	Pr. tusen fiskere
		Under fisket	Under reise	Andre tilfælder	Utilregnelig	Kunde være undgaat	Ubestemt					
1913	5	4	1	—	2	3	—	13	9	1 ¹⁾	10	0.68
1914	6	4	2	—	3	2	1	34	4	—	4	0.24
1915	5	5	—	—	4	—	1	10	7	1 ²⁾	8	0.50
1916	1	1	—	—	1	—	—	—	1	—	1	0.05
1917	1	1	—	—	1	—	—	3	1	3 ²⁾	4	0.24
1918	1	1	—	—	1	—	—	1	2	—	2	0.13
1919	7	7	—	—	6	—	1	20	5	1 ²⁾	6	0.33
1920	5	4	1	—	4	—	1	4	12	—	12	0.98
1921	8	6	2	—	8	—	—	12	9	1 ²⁾	10	0.68
1922	5	4	1	—	4	—	1	13	3	—	3	0.18

1) Slag av en aare under linetrækning.

2) Falddt overbord fra baat eller skøite.

Nærmere opplysninger om hvorledes forlisene foregik de sidste 10 aar og de ledsagende omstændigheter fremgaar av tabel 44.

Tabel 44. Antal av baatforlis, specificert etter maate, aarsak og baatype.

	Aar 19..										Ialt
	13	14	15	16	17	18	19	20	21	22	
Maate:											
Fyldt eller kantret av braatsjø.	1	1	2	1	—	—	1	4	4	3	17
Kuldseiling	—	—	2	—	—	—	3	—	—	—	5
Paaseiling	2	2	—	—	—	—	—	—	—	—	4
Grundstøtning	—	—	—	—	—	—	1	—	2	—	3
Overlastning	—	—	—	—	—	—	1	—	—	—	1
Andre, eller ukjendte m....	2	3	1	—	1	1	1	1	2	2	14
Ialt	5	6	5	1	1	1	7	5	8	5	44
Tilregnelig aarsak:											
Uopmerksomhet	2	2	—	—	—	—	—	—	—	—	4
Dumdristighet	—	—	—	—	—	—	—	—	—	—	—
For liten ballast	—	—	—	—	—	—	—	—	—	—	—
Slet utstyr	—	—	—	—	—	—	—	—	—	—	—
Drukkenskap	—	—	—	—	—	—	—	—	—	—	—
Uvidenhet	—	—	—	—	—	—	—	—	—	—	—
Andre	—	—	—	—	1	1	7	5	8	5	27
Ialt	2	2	—	—	1	1	7	5	8	5	31
Baatype:											
Nordlandsbaater:											
Fembøring	—	—	—	—	—	—	—	—	—	—	—
Ottring	3	2	1	—	1	—	—	—	2	1	10
Halvfemterumming	1	—	1	—	—	—	2	—	—	1	5
Halvfjerderumming	1	—	—	—	—	—	2	—	1	—	4
Trerumming	—	1	2	—	—	1	—	1	1	1	7
Halvtredjerumming	—	—	—	—	—	—	—	—	—	—	—
Jolle	—	—	—	—	—	—	—	—	—	—	—
Skibsbaat	—	—	—	—	—	—	—	—	—	—	—
Dorg	—	—	—	1	—	—	1	1	1	—	4
Sneseilbaat	—	—	1	—	—	—	1	—	—	1	3
Motorbaat	—	—	—	—	—	—	1	2	—	—	3
Motorskoite	—	3	—	—	—	—	—	1	3	1	8
Ialt	5	6	5	1	1	1	7	5	8	5	44

Luftens temperatur.

Som det vil fremgaa av tabel 45 var temperaturen gjennemgaaende høi hele vinteren.

Nedbøren var ubetydelig under hele fisket.

I tabel 45 er for Balstad anført ukegjennemsnit for middelstemperatur og døgnets laveste temperatur (kol. 1 og 2) samt høieste og laveste temperatur for hver halve maaned i Svolvær for 1918—1919 og Balstad for 1920—1922.

Tabel 45. Luftens temperatur i Balstad 1922 (celsiusgrader).

Uken som endte		Gjennemsnittlig		I ukens løp	
		Middag	Laveste temperatur	Høieste temperatur	Laveste temperatur
Januar	28.....	+ 0.8	÷ 1.6	+ 1	÷ 3
Februar	4.....	÷ 0.3	÷ 3.6	+ 1	÷ 5
—	11.....	+ 2.1	+ 0.3	+ 5	÷ 4
—	18.....	+ 3.4	+ 0.1	+ 6	÷ 4
—	25.....	÷ 0.6	÷ 4.1	+ 3	÷ 5
Mars	4.....	+ 2.9	÷ 2.1	+ 6	÷ 5
—	11.....	+ 1.4	÷ 6.6	+ 4	÷ 9
—	18.....	+ 1.1	÷ 2.9	+ 4	÷ 5
—	25.....	+ 1.6	÷ 3.1	+ 6	÷ 10
April	1.....	÷ 1	÷ 4.3	+ 3	÷ 6
—	8.....	+ 1	÷ 4.9	+ 5	÷ 8
—	15.....	+ 2.1	÷ 2.3	+ 6	÷ 6
—	21.....	+ 3.1	+ 1.3	+ 6	+ 1
Middeltemperatur		+ 1.4	÷ 2.6	—	—

Tabel 46. Luftens middeltemperatur ved middagstid i Svolvær 1918—1919 og i Balstad 1920—1922.

Tidsrum	1918 ¹⁾	1919 ²⁾	1920 ³⁾	1921 ⁴⁾	1922 ⁵⁾
Januar 16—31.....	+ 1.9	+ 2.6	÷ 2.0	+ 0.1	+ 0.8
Februar 1—14.....	÷ 3.1	÷ 3.6	+ 2.2	+ 0	+ 1.9
— 15—sidste.....	÷ 2.4	÷ 2.5	0	+ 2.5	+ 1.—
Mars 1—15.....	+ 4.1	÷ 1.6	+ 3.4	+ 2.3	+ 1.6
— 16—31.....	+ 3.2	+ 1.8	+ 7.1	+ 5.2	+ 0.2
April 1—24.....	+ 6.9	+ 3.5	+ 8.2	+ 7.6	+ 2.1
Middeltemperaturen.....	+ 3.6	+ 0.7	+ 4	+ 3.7	+ 1.4
Laveste middeltemperatur.....	÷ 3.9	÷ 2.6	÷ 0.2	÷ 0.7	÷ 2.6
Høieste kuldegrad.....	÷ 11.0	÷ 10.0	÷ 7	÷ 8	÷ 10.—

1) Fra 23. januar til 26. april i Svolvær.

2) Fra 27. januar til 26. april i Svolvær.

3) Fra 27. januar til 24. april i Balstad.

4) Fra 25. januar til 23. april i Balstad.

5) Fra 24. januar til 22. april i Balstad.

Vandets temperatur.

Temperaturmaaling i vandet blev ikke foretat iaar.

VII. Fisket.

Fiskets gang.

Efterretningerne fra de forskjellige vær varslet at skreien ogsaa iaar hadde indfundet sig tidlig paa vinteren, idet resultaterne av de skedde forsøkstrækninger for de forskjellige opsynsdistrikter allerede ved midten av januar bragte utbytte omtrent overalt. Fangsterne var dog gjennemgaaende smaa, nemlig fra 30 til 100 fisk for de forskjellige opsynsdistrikter. Fisken blev formerket overalt fra Røst til Risvær med fangster som anført. Fisken søkte nærmere land end vanlig paa den tid av aaret, gjennemgaaende fra Mebotten, delvis derfra og opover og delvis indover. Tyngden var paa den tid sandsynligvis liten, idet fangsterne fra midten av maaneden og fremover til slutten ikke naadde nævneværdig høie tal. Bedriften paa anførte tider var da ogsaa kun i sin begyndelse og forholdsvis faa deltok i fisket da, bortset fra Røst, hvor omtrent fuld bedrift var igang utover 20 januar. Der var ogsaa paa den tid adskillig fisk tilstede paa yttersiden av Røst, hvor fangsterne da enkelte dage naadde 400 og 1000 fisk. Paa dette felt blev fisken staaende til ut i februar maaned. Fisket der artet sig dog noget ujevnt, idet man enkelte dage erholdt godt utbytte, mens bedriften til andre tider gav mindre.

Deltagelsen i fisket i Østlofoten økedes hurtig, saa man kan si at ordinær bedrift begynde først i februar. Den utvidede bedrift fra begyndelsen av februar bragte adskillig opgang i dagsfangsterne, særlig i de østlige vær, bortset fra Hopen, hvor der paa den tid viste sig at være ubetydelig fisk seget op paa distriktets fiskehav, hvorimot forekomsterne paa nabodistrikternes fiskehav, Kabelvaag mot øst og Henningsvær mot vest, viste sig at være betydelig bedre. Utbyttet av fisket for disse vær, saavel som for de ørige vær østenfor var ganske tilfredsstillende paa den tid. Derimot antages forekomsterne at ha været helt ubetydelige fra og med Stamsund og helt til Lofoten til utgangen av

februar. Fra 27 februar foregik adskillig fiske paa Henningsværstrømmen. Fisken blev staaende paa dette felt til henimot midten av april, dog i sterkt avtagende mængder den sidste tid. Fra fiskets begyndelse og helt til omkring 20 mars var forekomsterne aldeles ubetydelige for distrikterne Sørvaagen, Reine, Sund og Balstad, likesaa for den vestre og indre del av Stamsund opsynsdistrikts fiskehav. Omkring 20 mars søkte nogen fisketyngde op for værene fra og med Balstad til og med Sørvaagen distrikter. Forekomsterne støtte op noksaa nær land, og blev saaledes godt utnyttet av alle farkoster. Fisken blev staaende paa feltet til 20 april, i den sidste tid dog i betydelig avtagende mængder. Samtidig med forbedringen av fisket for det anførte strøk av Vestlofoten forekom nyt opsig for Værøy, sandsynligvis av det samme som støtte op for Sørvaagen og de nærmeste vær østenfor. Forekomsterne som søkte op paa indersiden av Værøy, fra Mebotten og opover, var ikke store. De var størst først i april, og derefter i avtagende. Omkring 10 april var fisken seget bort. Paa yttersiden av Værøy antages at ha været adskillig fisk tilstede i sidste halvdel av januar og først i februar, senere uvæsentlig. Paa yttersiden av Røst var likeledes adskillig forekomster seget op først paa vinteren, men disse seg bort senere.

For Østlofoten var forekomsterne ikke ubetydelige, helt fra fiskets begyndelse til sidst i mars, og der er grund til at anta, at de rikeste indsig indtraf for Raftsundet opsynsdistrikt, saavidt fiskehavet utenfor Risvær angaar, helt fra Ingelsøy østover mot Svellingen. Der var ogsaa adskillig indsig til Kanstadsfjorden omkring 12 mars, paa hvilken tid fangsterne der paa garn naadde 800 fisk. Forekomsterne seg imidlertid forholdsvis snart bort fra feltet. Men fisken søkte endnu længer øst. Allerede første halvdel av januar blev der trukket skrei utenfor Kyllingmark. Senere og omkring 1 februar blev der drevet med dypsagn utenfor »Mefjordbøen«, som ligger omtrent »mefjords« fra Tranøy. Der erholdtes fangster paa 300 skrei. Dette fiske bragte da paa det rene at der utenfor »Mefjordbøen« stod en rik fisketyngde. Rygterne bragte da flere farkoster til, og resultatene av fisket der gav gode fangster, nemlig 5 à 600 fisk. Fangsterne økedes saa at si daglig og var paa det største 14 og 16 februar, da man naadde et utbytte paa 1000 til 1400 pr. baat. De mindre farkoster var da regelmæssig lastet. Fisken stod paa anførte tider helt fra Brunvær til Stangholmen fyr, og mængderne var utvilsomt meget store, derom var der almindelig enighet blandt de drivende fiskere. Efter 16 februar indtraadte en ukes sterk østenvind, der omtrent hindret regelmæssig drift. Da bedriften atter optokes, stillet utbyttet sig betydelig mindre, og den videre bedrift beviste at forekomsterne daglig seg bort fra feltet, saaledes at man ved utgangen av februar ikke længer hadde føling av fisketyngden.

Man har ikke erindring om at lofotskreien nogensinde tidligere har søkt saa langt øst og ind Vestfjorden som tilfældet var iaar, ialfald ikke tilnærmelsesvis i saa store mængder. Tilfældet kan trygt betegnes som et særsyn i lofotfiskets historie.

Mesteparten av det parti som blev opfisket ved »Mefjordbøen« og omliggende steder blev tilført de østlige vær i Lofoten og tilvirket der. Hvad der blev tilvirket utenfor Lofoten har man mottat opgaver over, hvilke partier er indbefattet i lofotkvantummet.

For alle vær i Østlofoten begyndte fisket at avta utover 20 mars, og der blev litet utrettet efter denne tid, bortset fra Risvær, hvor fisket holdt sig bra helt til 6 april, da det avtok raskt.

I indre del av Raftsundet foregik intet fiske, og man kan vel med sikkerhet slutte, at der ikke iaar var forekomster tilstede paa anførte felt, hvor der til sine tider blev gjort driftsforsøk uten resultater.

I Austnesfjorden blev der formerket fisk tilstede ved midten av mars. Der blev da trukket optil 40 fisk. Før den tid bragte de spredte forsøk intet utbytte. Efter midten av mars var de smaa forekomster seget ut fjorden.

Bedriften under hele fisket maa vel sies at ha foregaaet under særdeles gunstige forhold for alle distrikters vedkommende, naar man bortser fra at strømforholdene til sine tider for enkelte vær, særlig Værøy og Røst, virket generende, samt den omstændighet at fisken for de aller fleste vær, omtrent under hele fisket, søkte op fra bunden, og tildels temmelig høit op i sjøen uten at holde sig i bestemte høider saaledes, at man en dag paatraf fisken i en høide fra bunden og en anden dag i en ganske anden. Dette virket meget forvirrende og generende under bedriften, baade for garn- og linefiskerne, men særlig for de førstnævnte.

Det endelige resultat maa betegnes som nogenlunde tilfredsstillende, omend fordelingen for de forskjellige redskapsarter iaar som vanlig faldt noksaa ujevnt.

Utbyttets fordeling mellem de forskjellige redskaper og det i hvert opsynsdistrikt opfiskede kvantum fisk vil fremgaa av tabel 52, hvortil henvises.

Hvad det økonomiske utbytte angaar henvises til teksten foran 47 under tittel »Utbyttet«, samt til tabel 54, der omhandler mandslotter.

Om fiskets gang i de forskjellige opsynsdistrikter hitsættes:

Raftsundet opsynsdistrikt (Raftsundet, Risvær og Svelingen). Allerede ved midten av januar hadde skreien indfundet sig for dette distrikt. Der blev nemlig paa den tid gjort enkelte forsøk med dypsagn, som bragte fangster paa optil 80 fisk, hvilket maa siges at være et godt resultat under hensyntagen til aastiden. Fisken var da seget op paa vanlig fiskehav utenfor selve Risvær. Den første garntrækning fore-

gik den 23 januar med en fangst paa 100 fisk. Der blev da som følge av de tilfredsstillende forsøksresultater sat fart i utrustningen, og litt efter hvert optokes en mere regelmæssig bedrift. De videre driftsresultater viste at der var adskillig fisketyngde tilstede for distriktet. Fangsterne økedes daglig, særlig for garnbrukernes vedkommende, som ved midten av februar til sine tider opnaadde fangster paa 1500 fisk. Paa samme tid fik man paa dypsagn op til 200. Linedriften blev ikke optat i nogen nævneværdig utstrækning, før henimot slutten av februar. Dette redskap bragte da tilfredsstillende utbytte, idet lineskøiterne da erholdt fangster paa 800, baatfiskerne noget mindre, nemlig op til 250. Den største fisketyngde stod paa vanlig fiskehav, fra Ingelsøy og østover forbi Risvær mot Svellingen, sandsynligvis rikest utenfor selve Risvær. Tyngden for Svellingen var vistnok mindre, idet bedriften paa dette fiskehav kun enkelte dage gav tilfredsstillende resultater.

Det jevneste og rikeste fiske foregik først i mars, paa hvilken tid fangsterne var ret gode, særlig for garns vedkommende, hvilket redskap opnaadde utbytte paa 2200 fisk. Fisketyngden holdt sig paa den anførte strækning til utgangen av mars, dog saaledes at fangsterne enkelte dage sidst i maaneden var ujevne og merkbart i avtagende. Omkring 6 april betragtedes fisket for avsluttet. Fisketyngden var da seget bort fra feltet, og de redskapstrækninger som foretokes efter den tid, var ikke regningsvarende.

I indre del av Raftsundet blev skrei ikke formerket under hele fisket.

I Kanstadjorden støtte man paa en betragtelig fisketyngde omkring 12 mars. Der blev nemlig den dag trukket garn med fangster paa op til 800 fisk. Dette fiske vedvarte en kortere tid, eller utover 20 mars. Der opnaadtes paa den tid fangster paa op til 1000 paa garn. Dypsagnfisket bragte op til 100 fisk. Efter 24 mars var der intet at utrette. Fisketyngden seg nemlig paa den tid helt bort og ut fjorden. Det er mulig at fiskeopsiget til Kanstadjorden hadde fundet tidligere sted end foran nævnt 12 mars, da forekomsterne blev formerket, men dette kan ikke konstateres, da ingen nævneværdig bedrift forekom paa et tidligere tidspunkt.

Fisken for dette distrikt var særdeles stor, fyldig og fet.

Distriktets fiskekvantum utgjorde 1 040 000.

Skroven opsynsdistrikt (Brettesnes og Skroven). Ogsaa for dette distrikt indfandt skreien sig meget tidlig paa vinteren. De første forsøk blev foretat ved midten av januar saavel for Brettesnes som Skroven med resultater som beviste, at fisken var seget op paa vanlig fiskehav. Et mere omfattende forsøksfiske fortsatte med garn og dypsagn. Fangsterne økedes. Saaledes fik man for Skroven paa garn den 24 januar 150 og paa dypsagn 240 fisk. Den videre drift konstaterte at der var

adskillig fisk seget op mot Eggen, hvor den blev staaende helt til henimot 25 mars. Hele denne tid gav bedriften et ganske tilfredsstillende resultat. Fangsterne holdt sig gennemgaaende jevne, likesom der enkelte dage erholdtes høie fangster. Særlig gav garn og dypsagnfisket de bedste resultater for Skrovens vedkommende, mens linefisket for Brettesnes paa samme tid gav de bedste resultater. Efter 25 mars avtok utbyttet noget for Skroven, men enkelte av de som forsøkte med garn paa nordsiden av Skroven erholdt til sine tider tilfredsstillende fangster helt til midten av april.

Fisketyngden for selve Brettesnes var formentlig ikke ubetydelig.

Fisken indfandt sig der litt senere end for Skroven. Den blev staaende fra Eggen og opover fra først i februar til 10 april, i hvilken tid forekomsterne blev godt utnyttet med daglige og jevne fangster. Store fangster opnaades derimot ikke. Efter 10 april var fisket omtrent avsluttet saavel for Brettesnes som for Skroven.

Distriktets fiskekvantum utgjorde 1 883.000, omtrent likelig fordelt mellem Brettesnes og Skroven.

Austnesfjorden opsynsdistrikt. For dette opsynsdistrikt blev skrei saavidt bemerket. Nogen smaagarntrækninger ved midten av mars bragte fangster paa 40 fisk. De fiskeforsøk som foretokes før og efter anførte tidspunkt bragte intet utbytte. Man kan derfor med sikkerhet gaa ut fra at der iaar ikke er foregaaet noget innsig av fisk til Austnesfjorden.

Svolvær opsynsdistrikt. Der blev ikke foretat forsøksfiske før den 24 januar. Der blev da trukket garn med en fangst av 60 fisk. Nogen regulær bedrift blev ikke optat, før i begyndelsen av februar. Utbyttet av fisket var ikke særlig tilfredsstillende i første halvdel av februar, fangsterne var smaa og ujevne utover, helt til 25 i maaneden. I denne tid opnaades undtagelsesvis garnfangster paa over 350 og for liners vedkommende noget bedre, enkeltvis optil 500. Fisket foregik da noget vestpaa, hovedsagelig paa fiskehavene for Vaagene og Hopen, idet forekomsterne paa selve Svolværhavet da var uvæsentlig. Efter 25 febr. økedes de daglige fangster adskillig, men store fisketal opnaades undtagelsesvis. Fisketyngden holdt sig fremdeles vestpaa. Først efter 24 mars formerkedes fisk tilstede paa selve Høla, og den almindelige mening var da, at en ikke liten fisketyngde hadde seget op paa fiskehavet mellem Skroven og Kabelvaag. Dette fiske som bragte fangster paa 4 à 500 fisk vedvarte kun i kort tid, idet utbyttet begyndte at avta først i april, dog saaledes at man hadde føling med fisken paa Høla med avtagende fangster helt til 15 april. Efter den tid blev intet utrettet.

Distriktets fiskekvantum ugjorde 2 189 000. Det bemerkes dog at meget av dette parti er opfisket paa tilstøtende distrikters fiskehav og delvis ogsaa tilført været av opkjøpere.

V a a g e n e o p s y n s d i s t r i k t (Kabelvaag og Storvaagen). Fiskeriet var ogsaa tidlig ute for dette distrikt, men sandsynligvis i sparsomme mængder, idet det vanlige forsøksfiske utover midten av januar gav smaa fangster. Det videre fiske i sidste halvdel av januar tilkjendegav, at de da tilstedeværende smaa forekomster stod spredt. Der erholdtes garnfangster paa den tid av 400, og paa liner fik man op til 150 fisk. Fiskeriet stod langt ind paa Eggen og noksaa spredt. I begyndelsen av februar økedes dagsfangsterne for saavel garn som liner, mens utbyttet for dypsagn gennemgaaende var mindre. Dette fiske holdt sig nogenlunde ensartet med forholdsvis jevne fangster ut februar. Sidst i denne maaned kviknet fiskeriet yderligere til, særlig for linefiskerne, mens utbyttet for garnfiskernes vedkommende stillet sig mere ujevnt, vistnok som følge av at fisken til sine tider skjøt op i sjøen. Dette fiske vedvarte til utover midten av mars. Dypsagnfiskeriet fra 20 februar og utover artet sig stadig ujevnt, saaledes at der kun enkelte dage og til bestemte tider paa dagen erholdtes nogenlunde utbytte. Det viste sig at fisken tok bedst i paa dypsagn om kveldene i skumringen.

Fiskeriet stod paa vanlig fiskehav forholdsvis langt ind til utgangen av mars. Senere og helt til avslutningen foregik fiskeriet paa Høla, hvor fangsterne var i avtagende omkring 10 april.

For distriktet var vistnok ingen stor fisketyngde tilstede i aar. Fiskeriet forekom dertil meget spredt over fiskehavet uten at særlige tyngder paa- traffes paa bestemte steder paa fiskehavet. Fiskeriet var ogsaa urolig og hadde vanskelig for at »stø« sig. Saaledes kunde man en dag opnaa tilfredstillende utbytte paa en fiskeplads, mens man et par dage efter maatte finde sig i at trække »svarte« redskaper paa samme felt, hvilket vanskeliggjorde bedriften. Distriktets fiskekvantum utgjorde 746 000.

H o p e n o p s y n s d i s t r i k t (Hopen, Kalle, Ørsnes og Ørsvaag). Det antages at der i januar ikke har forekommet noget nævneværdig opsig av fisk for dette distrikt. Der blev nemlig foretat en del forsøks- trækninger sidst i januar uten at nævneværdige resultater opnaades. Det fortsatte fiske i første halvdel av februar skapte ingen særlig bedring i situationen, idet man kun enkelte dage erholdt garnfangster paa 500 og linefangster paa 300 fisk. Fra midten av februar og utover denne maaned økedes utbyttet noget, specielt for linefiskernes vedkommende, idet dagsfangsterne steg, likesom ogsaa fordelingen faldt jevnere.

Fra 10 februar begyndte et jevnt godt fiske med dypsagn. Dette fiske holdt sig til utover midten av mars, efter hvilken tid de fleste dypsagnfiskere gik over til bruken av liner, hvilket redskap viste sig som det mest fordelagtige paa den tid, og likesaa tidligere i mars, da linefisket gjennemgaaende gav tilfredsstillende utbytte.

Noget nævneværdig opsving i garnfisket kom det ikke til hverken i februar eller mars. Fangsterne paa dette redskap holdt sig regelmæssig nede, idet man kun undtagelsesvis erholdt noget særlig utbytte. Derfor sluttet ogsaa en flerhet av garnfiskere allerede sidst i mars og reiste hjem, mange med et magert slutresultat. Linefisket fortsatte derimot til midten av april, paa hvilken tid almindelig avslutning fandt sted.

Dagliner blev benyttet for en del i mars uten at særlige resultater opnaades.

Distriktets fiskekvantum utgjorde 450 000.

Henningsvæ r o p s y n s d i s t r i k t. Fangstresultaterne fra 23 januar og utover maanedens tilkjendegav, at der var adskillig fisketyngde tilstede, saa at si over hele distriktets fiskehav. Fisken stod gjennemgaaende nok saa høit i sjøen, hvilket vedvarte en stor del av vinteren. Dette vanskeliggjorde bedriften meget, og specielt hadde garnfiskerne av den grund store ulemper at kjæmpe med under bedriften. Fangsterne for garnfiskerne holdt sig ogsaa derfor gjennemgaaende meget smaa hele vinteren, naar bortsees fra nogen dage fra 7 til 14 mars, da utbyttet for dette bruk var tilfredsstillende. Utbyttet av linefisket maa betegnes som meget bra i tiden fra midten av februar til 20 mars. I denne tid var fangsterne forholdsvis jevne, delvis ogsaa høie. Efter 20 mars var ogsaa linefisket i avtagende, men bedriften fortsatte videre utover mot midten av april med smaa dagsfangster, specielt i den sidste tid.

Der blev ogsaa drevet adskillig med dypsagn, særlig i tiden 10 februar til 5 mars, i hvilken tid dette redskap gav et ganske godt utbytte. Fangsterne var ofte høie, og som regel faldt fordelingen jevnt.

Det endelige resultat maa betegnes som meget tilfredsstillende for linefiskernes vedkommende. Utbyttet for dypsagnfiskerne, ialfald for mange, stillet sig ganske godt. Derimot maatte garnfiskerne reise med et slet slutresultat.

Det for distriktet opfiskede kvantum utgjorde 1 955 000.

S t a m s u n d o p s y n s d i s t r i k t (Stamsund, Steine og Ure).

Den 24de januar blev der trukket saavel garn som liner paa vanlig fiskehav for distriktet. Disse trækninger gav et meget litet utbytte for begge bruksarters vedkommende. Den fortsatte bedrift saavel i januar som omtrent hele februar maaned gav ingen særlige resultater, og det

var saaledes konstatert, at der for distriktet paa de tider ikke hadde forekommet noget nævneværdig fiskeindsig. I hele dette tidsrum hændte det kun et par dage, at tilfredsstillende fangster beholdtes. Det var overstaat storgarn som bragte disse fangster, nemlig optil 1100.

Den 27 februar formerkedes adskillig fisk paa Strømmen (fiskehavet mot Henningsvær). Fisken som stod nær land blev staaende der helt til midten av april, den sidste tid dog i mindre mængder. Dette fiske gav et meget tilfredsstillende utbytte for linefiskerne, som gjennemgaaende ilandbragte pene fangster. Derimot stillet utbyttet sig meget mislig for garnfiskerne, der til stadighet beholdt smaa og ujevne fangster. Ogsaa for dette distrikt blev garnfisket vanskeliggjort som følge av at fisken til stadighet »skjød« sig fra bunden og tildels langt op i sjøen. Fløitgarn blev forsøkt, men resultatene blev ikke de tilsigtede.

Paa distriktets vestre del av fiskehavet, Steine og Ure, var forekomsterne meget smaa hele vinteren. Der blev forsøkt med redskaper overallt til forskjellige tider av vinteren, men altid de samme mislige resultater. Paa den østre og indre del av distriktets fiskehav var fiskeopsiget ogsaa litet. Det var fisket paa Strømmen fra slutten av februar til henimot midten av mars som oprettet den en tid saa mistrøstige situation. Linefiskerne opnaadde ved fiskets avslutning omkring 16 april, et efter omstændighetene godt resultat. For garnfiskerne blev slutresultatet slet. Dypsagnfisket kastet ogsaa litet av sig.

Distriktets fiskekvantum utgjorde 777 000.

Balstad opsynsdistrikt (Balstad og Mortsund). Driftsresultatene utover hele vinteren gav tilkjende, at nævneværdig fisketyngde ikke hadde støtt op paa distriktets fiskehav. Fisken merkedes dog tilstede tidlig paa vinteren og nær land. Helt fra fiskets begyndelse og til 25 mars gav den daglige bedrift stadig mistrøstige resultater for alle redskapsarters vedkommende. Kun undtagelsesvis beholdtes fangster paa 2 à 300 fisk. Denne situation vedvarte til og med 24 mars. Paa den tid maa sandsynligvis et helt nyt indsig av fisk ha foregaat, idet fangsterne fra den tid økedes meget. Fisken stødte op nær land. Indsiget beholdt man til 8 april. I dette tidsrum bragte linefisket et meget tilfredsstillende resultat, mens garnfiskerne da som tidligere paa vinteren litet og intet utrettet. Dypsagnfisket var da som tidligere uvæsentlig. Linefisket vilde ha blit betydelig bedre, om agntilførselen i den tid det bedste fiske paagik hadde været mere regelmæssig. Det forekom nemlig at linefiskerne maatte ligge paa land i flere dage som følge av agnmangel. Den paa anførte tid herskende uregelmæssige agntilførsel skulde angivelig skyldes uveir ved loddefiskepladsene paa Finmark.

Distriktets fiskekvantum utgjorde 789 000.

Sund opsynsdistrikt (Sund og Nufsjord). I tiden før 20 mars maa fiskeforekomsterne overalt paa fiskehavet sandsynligvis ha været smaa, bortset fra nogen dage sidst i januar, da enkelte overstaaede garntrækninger gav fangster paa op til 600 fisk. Der blev nemlig til forskjellige tider av vinteren, før 20 mars, gjort mange fiskeforsøk, saavel med garn som liner, men de stadige smaa fangster bekræftet bare de mistrøstige driftsresultater fra tidligere paa vinteren.

Efter 20 mars stødte nye forekomster op, men disse antages ikke at ha været særlig store. Fra anførte tid og til midten av april stillet dagsfangsterne sig nogenlunde tilfredsstillende, saavel for garn som liner, saa resultatet, under hensyntagen til den korte driftstid, maa betegnes som tilfredsstillende. Garnfisket var bedst henimot midten av april, da der notertes fangster paa 2000 fisk. Dypsagnfisket gav ogsaa noget utbytte den sidste del av vinteren. Daglinedriften mislykkedes omtrent helt.

Distriktets fiskekvantum utgjorde 639 000.

Reine opsynsdistrikt (Reine og Havnøy). Forholdene i dette distrikt artet sig omtrent som for nabadistriktet Sund. For dette distrikt var ogsaa fisk tilstede i januar, men bedriften fortalte at forekomsterne var smaa. Den 12 februar indtraadte litt forbedring, men nogen særlig fisketyngde hadde heller ikke da indfundet sig. Man opnaadde nemlig ikke høiere garnfangst end 700, jevnt 250 paa overstaat bruk. Dette fiske foregik paa Mebotn og varte bare nogen dage. Fra den tid og helt til 20 mars blev intet utrettet, idet den daglige drift intet gav.

Fra 20 mars bedret fisket sig jevnt utover tiden og var paa det bedste omkring 1 april, da garnfangsterne naadde 1900, gjennomsnittlig 500 fisk. Det antages dog at nogen stor fisketyngde heller ikke paa den tid var tilstede for distriktet. Dette fiske varte til 20 april, dog i sterkt avtagende fra midten av maaneden.

Distriktets fiskekvantum utgjorde 748 000.

Sørvaagen opsynsdistrikt (Sørvaagen, Moskenes, Bogen, Tind, Aa og Evenstad). Nogen fisketyngde formerkedes ikke tilstede for hele distriktet før 20 mars. Fra fiskets begyndelse sidst i januar og til anførte tid i mars blev der drevet paa vanlig maate overalt paa fiskehavet, men stadig uten nævneværdige fangstresultater.

Omkring 23 mars formerkedes rike forekomster av fisk tilstede noget vest paa fiskehavet mot Moskstrømmen. Fisken seg op mot øst og blev staaende omtrent over hele distriktets fiskehav, og temmelig nær land. I tiden 25 mars til de første dage av april foregik et meget godt fiske for distriktet, og særlig gav linefisket de bedste resultater. Lineskjøiter

bragte fangster paa over 2000 fisk og lineotringer henved det halve. Derimot viste garnbruket sig ikke saa fordelagtig paa den tid. Dypsnagnfisket var ujevnt, men utbyttet var enkelte dage godt ogsaa for dette redskap. Dette fiske varte til midten av april. Fangsterne var dog sterkt i avtagende den sidste tid. Efter 15 april var forekomsterne smaa og efter 20 var bedriften ikke lenger lønsom.

Agmangel forekom i den aller bedste fisketid, hvilket hindret linefiskerne i utnyttelsen av de rike forekomster. Utbyttet for linefolket blev derfor ikke saa tilfredsstillende som det burde ha været.

Distriktets fiskekvantum utgjorde 916 000.

Værøys opsynsdistrikt. De første fiskeforsøk foretokes omkring 20 januar. Der viste sig paa den tid at være fisk tilstede paa indre side av Værøy. Utbyttet paa saltsildegnede liner utgjorde 2 à 300 fisk, jevnt 100. Med lignende fangster fortsatte bedriften saavel i januar som februar, saaledes at fangsterne enkelte dage var større og til andre tider noget mindre. Fra 1 til 20 mars stillet dagsfangsterne sig gjennemgaaende smaa, idet gjennemsnittsutbyttet undtagelsesvis var over 50 pr. baat. Fra 20 mars og til utgangen av maaneden øket utbyttet adskillig. Dagsfangsterne steg til 400, med gjennomsnittlig 100 fisk. Allerede fra begynnelsen av april avtok fangsterne, de gik ned til jevnt 40 à 60 fisk pr. baat. Under hele fisket blev der omtrent drevet udelukkende med liner. Der blev forsøkt med garn paa indersiden av Værøy først i februar, men fangsterne var smaa, kun op til 90 fisk. Efter 10 februar økedes garnfangsterne litt nogen dage.

Paa yttersiden av Værøy blev der sidst i januar drevet litt med garn med utbytte op til 200 fisk. Paa denne havstrækning blev bedriften fortsat først i februar. Fangsterne var tilfredsstillende, nemlig op til 1000 fisk. Der indtraf da nogen dage, hvori veiret hindret bedriften, og da den atter optokes var fisken for en del seget bort fra feltet. Der blev senere paa vinteren forsøkt med saavel garn som liner paa yttersiden, men fangsterne viste sig gjennemgaaende smaa. I april blev der intet utrettet paa anførte felt.

Paa indersiden antages ikke at ha været tilstede nævneværdig tyngde av fisk i løpet av hele vinteren. Derimot kan man med sikkerhet gaa ut fra, at yttersiden var besøkt av et forholdsvis rikt fiskeopsig allerede fra sidste halvdel av januar og første halvdel av februar.

Utbyttet for garnbruket var litet, noget bedre for linefiskerne.

Distriktets fiskekvantum utgjorde 335 000.

Røst opsynsdistrikt. Forsøksfisket blev iaar meget tidlig iverksat. Der blev nemlig trukket garn allerede ved midten av januar, og disse forsøk tilkjendegav at der paa den tid var støtt op en ikke liten fisketyngde paa yttersiden av Røst.

Ordinær bedrift blev optat omkring 20 januar. Fangstresultaterne var tilfredsstillende. De trækninger som blev foretat mellem 24 og 31 januar gav regelmæssig fangster, op til 400 og 1000 fisk. Paa dette felt holdt fisket sig til utgangen av februar med nogenlunde fangster, som regel jevnt 200 à 300 fisk. Der blev ogsaa drevet fiske paa anførte felt i mars, men fangsterne var gjennemgaaende smaa. Liner blev ikke forsøkt paa yttersiden under hele fisket.

Paa indersiden av Røst blev garn trukket første gang 20 februar. Utbyttet var litet. Liner blev ogsaa anvendt paa dette felt noget senere i maaneden, men med det samme daarlige resultat. Fra begyndelsen av mars blev ordinær bedrift optat paa indersiden. Hele denne maaned gav dog kun mistrøstige resultater for alle bruksarter, fangsterne var nemlig stadig smaa, kun en enkelt gang 360 paa garn og 100 paa liner. Bedriften i april gav noget bedre utbytte. Fisket foregik fra Røsthavet til Skomvær, men forekomsterne der, som forøvrig paa fiskehavomraadet paa indersiden, maa ha været meget smaa. Fisken stod forholdsvis nær land. Kun en enkelt dag kan fisket siges at ha været tilfredsstillende paa dette felt, nemlig 10 april, da fangsterne naadde 1100 fisk. Efter den dag avtok fangsterne daglig og hurtig.

Det endelige utbytte for linefiskerne maa betegnes som meget slet.

For garnfiskerne var stillingen noget bedre, men ingenlunde tilfredsstillende.

Paa yttersiden av Røst antages der at ha været en ikke ubetydelig fisketyngde tilstede den første del av vinteren, mens derimot forekomsterne paa indersiden sandsynligvis maa ha været uvæsentlige — efter alt at dømme — under hele fisket.

Distriktets fiskekvantum utgjorde 615 000.

Utbyttet.

Det til handelsvare tilvirkede kvantum utgjorde ved fiskets avslutning 13 100 000 fisk, 3230 hl. lever, 27 692 hl. dampmedicintran og 16 670 hl. rogn.

Av fiskepartiet blev 6 935 000 saltet til klipfisk, 5 904 000 hængt til rundfisk og 261 000 eksportert iset.

Til guanofabrikation anvendtes 10 670 000 torskehoder og til forsendelse til fiskernes hjemdistrikter medgik ca. 1 970 000 av saadanne.

Torskerygger blev likeledes i stor utstrækning anvendt til guano. Værdien av disse produkter utgjorde 11 900 000 kroner.

Til fortæring i Lofoten og til bortsending i smaapartier medgik adskillig fisk, hvilke mængder formentlig passende kan ansættes til 400 000. Dette parti er ikke medtat i forannævnte samlede kvantum for Lofoten, og er likeledes sat ut av betragtning ved værdiansættelsen av det endelige utbytte.

Dampmedicintran tilvirkedes fra 112 damperier, hvorav 97 med fast station fra hus paa land og 15 ombord i fartøier.

Leverens fettholdighet utgjorde gjennemsnittlig 54 pct.

Fiskens rognholdighet i hektoliter pr. 1000 stkr. har i de sidste aar stillet sig saaledes:

1913	1,15	1918	1,12
1914	1,51	1919	1,19
1915	1,22	1920	1,01
1916	1,66	1921	1,19
1917	1,43	1922	1,21

Beregningen er foretat paa den tid forøkelsen av rognpartiet ophørte.

Av rognpartiet anvendtes til menneskeføde 4372 hektoliter, som blev nedlagt hermetisk.

Tabel 47 utviser det aarlige utbytte av fisk, lever og tran, samt opgave over fiskernes antal i de sidste 37 aar.

Tabel 47 utviser det årlige udbytte av fisk, lever og tran, samt antallet av fiskere siden 1885.

Tabel 47.

Aar	Antal fiskere	Opfisket kvantum i tusener	Fisk pr. fisker	Leverholdighet		Leverparti	Tranparti	Dampmedicintranparti
				Fisk pr. hl. lever	Gjennsnitlig			
1000 hektoliter								
1885.....	26 652	26 500	1 000	400— 700	—	29,5	18,5	6,55
1886.....	28 920	31 000	1 072	300— 650	—	41,0	25,4	10,00
1887.....	28 030	29 700	1 060	300— 700	—	38,3	23,6	9,50
1888.....	31 917	26 000	815	250— 450	—	38,0	23,6	16,10
1889.....	30 083	17 200	572	200— 500	—	23,5	14,6	12,90
1890.....	30 324	30 000	989	200— 500	—	58,5	36,3	16,70
1891.....	30 378	21 050	691	250— 500	—	22,7	14,1	18,20
1892.....	30 092	16 250	530	280— 550	—	23,0	14,3	8,10
1893.....	26 683	27 000	1 012	270— 550	—	31,5	19,5	18,60
1894.....	28 000	28 500	1 107	400— 800	—	14,6	7,3	12,30
1895.....	32 600	38 600	1 184	500—1300	—	11,0	3,8	12,30
1896.....	32 280	18 000	558	570—1000	—	2,5	1,2	8,85
1897.....	31 312	25 800	824	300— 720	—	7,7	3,8	18,26
1898.....	29 777	15 000	504	300— 700	460	8,0	4,0	11,25
1899.....	24 461	15 000	613	250— 450	340	11,0	6,1	18,45
1900.....	22 736	8 400	369	230— 440	320	5,6	3,0	10,77
1901.....	18 555	13 000	700	250— 500	350	6,0	3,1	15,89
1902.....	23 054	14 300	620	380— 900	560	2,6	1,1	9,63
1903.....	18 277	13 700	750	700—4000	2160	1,1	0,2	0,61
1904.....	18 000	12 290	683	500—1800	1150	0,8	0,3	3,29
1905.....	20 626	13 500	654	370— 700	551	2,2	1,1	11,49
1906.....	20 777	18 600	895	260— 700	521	3,1	1,6	16,95
1907.....	20 166	18 700	927	280— 550	430	4,5	2,3	20,37
1908.....	20 183	13 300	659	230— 450	330	2,9	1,5	20,10
1909.....	20 346	16 800	825	250— 500	400	2,6	1,3	20,00
1910.....	19 113	13 900	727	300— 500	435	2,0	0,9	13,46
1911.....	28 088	10 500	581	330— 800	527	0,8	0,3	7,87
1912.....	16 360	15 100	925	400— 750	553	1,2	0,6	12,04
1913.....	14 659	10 200	696	420—1000	610	0,9	0,3	6,04
1914.....	16 382	11 700	715	350— 900	523	1,0	0,5	9,62
1915.....	15 920	16 000	1 015	350— 800	542	1,4	0,6	12,65
1916.....	19 758	14 400	729	300— 530	425	1,4	0,7	15,94
1917.....	19 091	9 200	538	240— 600	378	0,8	0,4	12,00
1918.....	16 394	6 120	373	280— 700	430	0,6	0,3	6,49
1919.....	11 539	7 000	606	240— 650	414	0,7	0,2	8,43
1920.....	12 090	12 100	1 000	240— 550	300	2,4	0,6	18,37
1921.....	17 095	18 600	1 088	220— 700	313	5,2	0,4	29,27
1922.....	15 682	13 100	847	200— 500	240	3,2	0,5	27,69

Anm. Den lever, der er anvendt til dampmedicintran, er ikke medtat i leverpartiet, og kolonnen „tranparti“ omfatter ikke dampmedicintran.

Torskebestanden i 1922.

Meddelt av fiskerikonsulent Oscar Sund.

Da det har vist sig at en nøiagtig oversigt over torskebestandens sammensætning m. h. t. størrelse indebærer en høi grad av interesse som utfylling av og støtte for undersøkelsen av bestandens alders og vekstforhold. Det er nemlig ikke godt mulig at overkomme et saa stort antal aldersbestemmelser at man kan si hele torskebestanden kan bli trofast representert gjennem de paa denne maate vundne resultater. Men naar der desuten foreligger et saa fyldig materiale av maalinge at man kan føle sig tryk paa at ha et rigtig billede av bestandens sammensætning m. h. t. størrelse, da kan man ogsaa danne sig en tilstrækkelig nøiagtig forestilling om hvilke aarganger som er tilstede i størst mængde, og herav maa vi efterhvert lære at drage nyttige slutninger med hensyn til fremtidige fiskemuligheter.

I tabel 1 er git en oversigt over arbeidets omfang hvad maaling av torsk angaar samt hovedresultaterne m. h. t. fiskens størrelse og procent av rognfisk. Hovedresultatet m. h. t. størrelsen er at skreien er blitt 4—5 cm. længer siden ifjor, mens Finmarkfisken, der ifjor samlet sig om de to hovedstørrelser ca. 42 og ca. 66 cm., iaar optrær mest med størrelser som ligger nær 52 og 72 cm. M. a. o., baade iaar og ifjor er det aargangerne 1917 og 1915 som utgjør hovedmassen av finmarksfisken, og aargangen 1912 som bærer skreifiskerierne.

Fig. 1 viser i ett blik resultatet av maalingerne iaar. Vi ser hvordan finmarksfisken optrær med to hovedstørrelser (som nævnt ovenfor) og hvordan skreien i Lofoten er av næsten nøiagtig samme størrelse som paa Søndmør. Vi ser at den større Finmarkfisk er av samme størrelse som den mindre skrei. Til næste aar er den større Finmarkfisk 8 aar gammel, og da er det grund til at tro at den vil komme med hele sin tyngde i skreistimerne og at disse derfor tilvinters vil bli betydelig talrikere end de var sidste sæsong.

Fig. 2 viser størrelsen av finmarksfisken de sidste tre aar. Vi ser at i hvert av disse aar er der to vidt adskilte hovedstørrelser mellem hvilke der er en størrelsesgruppe som er daarlig representert. Naar man vet at fisk paa ca. 40 cm. er 4 aar gammel, er det ikke vanskelig, ved at følge maalingerne fra aar til aar, at regne sig til at vi har hat at gjøre væsentlig med følgende aarganger:

- I 1920 — aargangene 1912 og 1915.
- I 1921 — aargangene 1915 og 1917.
- I 1922 — aargangene 1915 og 1917.

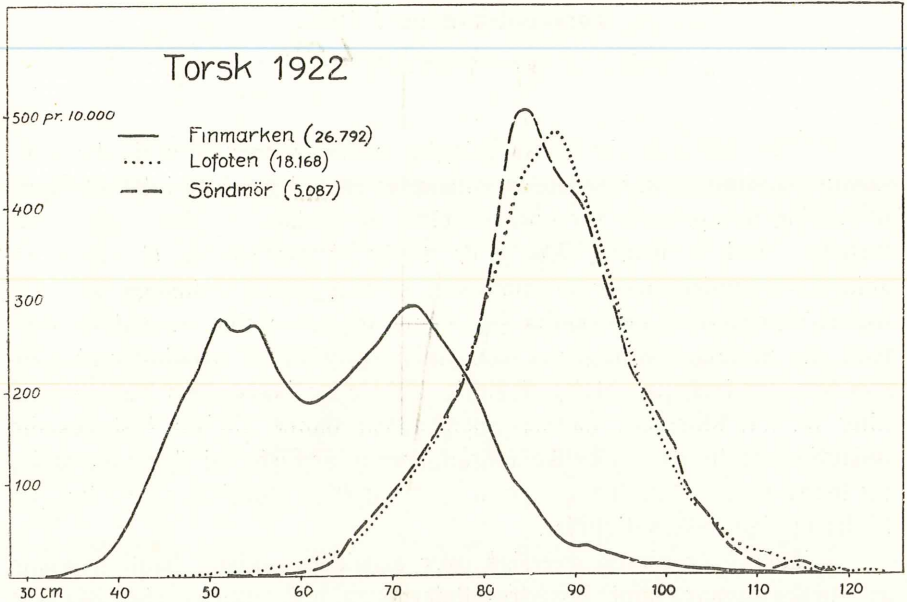


Fig. 1. Tallene langs grundlinjen angir fiskens længde, høiden av hvert enkelt punkt paa kurven angir antal fisk i hver centimeterklasse beregnet pr. 10000 stk. maalt fisk. Paa Søndmør og Lofoten finder vi saaledes ganske samme sortiment av fisk, mest av fisk paa 85—90 cm. = 3—3½ kilo sløiet. I Finmarken er der to hovedstørrelser, 50—55 og ca. 70 cm. — svarende til to gode aarganger (1915 og 1917) med en mellemliggende daarlig.

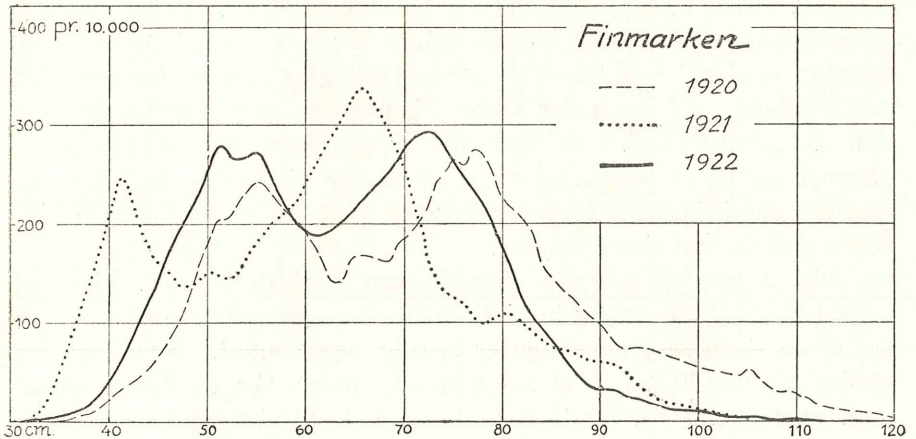


Fig. 2. Figuren er kónstruert paa samme maate som fig. 1 hvor en av kurverne paa fig. 2 forøvrig gjenfindes. Her sees at vi i hvert av de tre sidste aar har hat en analog optræden av finmarksfisk: 2 gode aarganger adskilt av en daarligere, de to sidste aar var det 1915 og 1917, i 1920 var det 1912 og 1915.

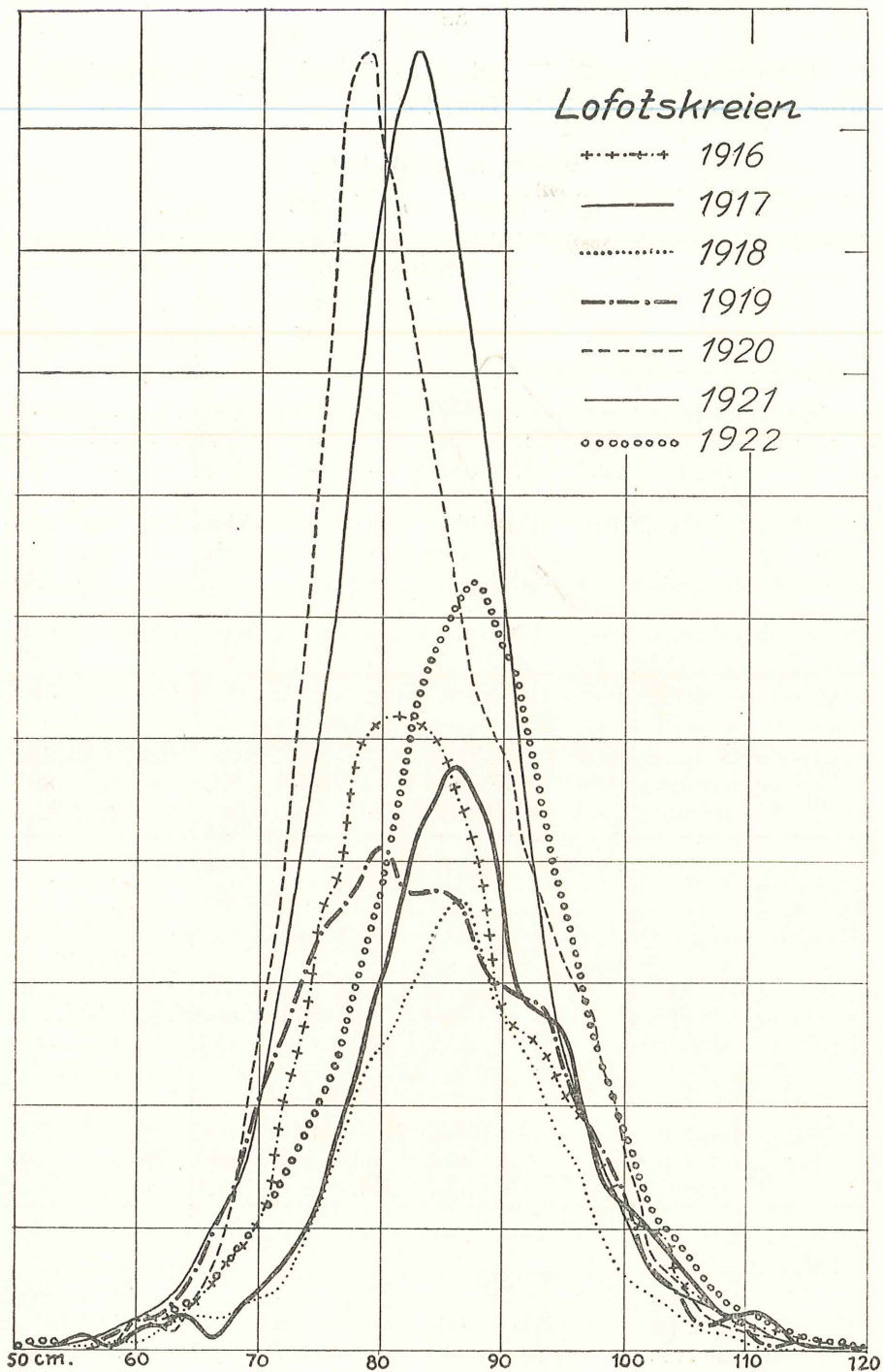


Fig. 3. Skreiens størrelse og mængde i Lofoten 1916—22. Kurvernes areal står i forhold til antal fisk pr. fisker i omvendt forhold til antal sjøveirs-dager, paa en slik maate at arealet av en rute svarer til en fisk pr. mand pr. sjøveirs-dag. Kurverne er konstruert paa basis av kurver som er fremkommet paa samme maate som fig. 1—3, ved at hvert tal er multiplicert med antal fisk pr. fisker og dividert med antal sjøveirs-dager. Ifjor faldt der ca. 20 fisk pr. mand pr. dag iaar bare 12½.

Dette fremgaar ogsaa av nedenstaaende aldersanalyse av en torskeprøve fra Vardø, 1 mai 1922 (tabel 2).

Maaling av torsk 1922.

Tabel 1. Gjsn. længde angit i mm.

		Line- og jukseprøver						Garnprøver		
		febr.	mars	april	mai	juni	ialt	mars	april	ialt
Aalesund	antal maalt	505	3082	1500	—	—	5087	—	—	—
	gj.n længde	893	865	868	—	—	869	—	—	—
	% rognfisk	62.2	57.0	58.4	—	—	57.9	—	—	—
Vestlof. (Røst- Stams.)	antal maalt	1026	3719	3695	—	—	8440	—	736	736
	gj.n længde	867	867	840	—	—	859	—	841	841
	% rognfisk	64.8	53.4	43.5	—	—	50.5	—	20	20
Østlof. (Henv. - Svolv.)	antal maalt	2073	4782	—	—	—	6855	1626	—	1626
	gj.n længde	883	887	—	—	—	886	864	—	864
	% rognfisk	61.0	67.5	—	—	—	65.5	23.5	—	23.5
Skrei ialt	antal maalt	3604	11583	5195	—	—	20382	1626	736	2362
	gj.n længde	880	878	848	—	—	871	864	841	857
	% rognfisk	52.3	60.0	47.8	—	—	57.3	23.5	20.0	22,4
V.finmk. (H.vaag- Mefjord)	antal maalt	—	—	719	6070	—	6789	—	—	—
	gj.n længde	—	—	637	639	—	639	—	—	—
	% rognfisk	—	—	53.2	57.3	—	57.0	—	—	—
Ø.finmk. (Kiberg- Mehvn.)	antal maalt	—	—	9133	9133	845	19111	596	—	596
	gj.n længde	—	—	653	639	571	643	736	—	736
	% rognfisk	—	—	53.7	52.5	—	53.1	—	—	—
Finmrk. ialt	antal maalt	—	—	9852	15203	845	25900	596	—	596
	gj.n længde	—	—	652	639	571	640	736	—	736
	% rognfisk	—	—	53.7	54.4	—	54.1	—	—	—

Tabel 2.

	Alder	4	5	6	7	8	9	10	tils.
	Aargang	1918	1917	1916	1915	1914	1913	1912	
Antal hanfisk		7	13	9	42	7	9	5	92
Antal hunfisk		6	8	5	48	7	6	7	87
Tilsammen		13	21	14	90	14	15	12	179

Skreibestanden var iaar som nævnt mest av aargangen 1912, med endel av 1910 og 1914 og mindre av de andre aarganger (likesom ifjor og iforfjor). Saaledes viser en prøve fra Henningsvær, 20 mars, følgende alders- og størrelses-sammensætning, (fisken er her delt i størrelses-grupper paa 15 centimeters vidde). (Se tab. 3).

Tabel 3.

Alder	Aarg.	Hanfisk					Hunfisk					Begge kjøen
		60—74	75—89	90—104	105—119	Tils.	60—74	75—89	90—104	105—119	Tils.	
6.....	1916	1				1						1
7.....	1915	3	3			6	3	1			4	10
8.....	1914	8	12			20	1	8			9	29
9.....	1913	2	12			14		9	4		13	27
10.....	1912	2	24	6		32		20	26		46	78
11.....	1911		2	3		5		3	4		7	12
12.....	1910		1	2		3		4	16	3	23	26
13.....	1909							1	0		1	1
14.....	1908								3	2	5	5
15.....	1907								2		2	2
16.....	1906							1			1	1
17.....	1905				1	1					1	1
?.....	?		1	1		2	1		3		4	6
	Ialt	16	55	12	1	84	5	46	59	5	115	199

Av dette eksempel, der er ganske typisk og tør svare temmelig nær til de gjennomsnittlige forhold ser man at hunfisken baade er større og ældre end hanfisken, som særlig skriver sig fra aargangene 1912 og 1914, mens hunfisken er fra 1912 og 1910. Aldersbestemmelsen av torsk er imidlertid ikke alltid sikker, idet om ikke mer end ca. $\frac{2}{3}$ av individerne kan siges sikkert hvor mange aarringer skjællet viser. At resultatet dog er tilnærmelsesvis rigtig fremgaar imidlertid med al ønskelig tydelighet av størrelsesfordelingen der for hanfiskens vedkommende tydelig viser tilstedeværelsen av to hovedgrupper — en paa ca. 75 cm. og en paa ca. 85, idet der er færre fisk i 80 cm.-klassen end i begge naboklasser.

Ser vi nu paa Lofotfisket særskilt, er det paafaldende at fangsterne iaar har været betydelig ringere end de to sidste aar, samtidig som størrelsen er vokset betydelig, fig. 3. At fisken er blit større betyr at der ikke er kommet noget væsentlig tilskud av andre aarganger end dem som allerede gjorde sig gjældende aaret før. Men at den gjennomsnittlige dagsfangst er sunket fra 20 til ca. 13 fisk pr. mand, kan være

gjenstand for flere tyndninger.⁹⁾ Her gjælder det imidlertid ikke at se bare paa forholdene i Lofoten alene, da skreibestanden jo er fælles for hele kysten, og gjør vi det, viser det sig at nedgangen for hele landet langt fra er saa betydelig som i Lofoten alene. Vi hitsætter opgaverne over opfisket kvanta for de 10 sidste aar, specificert for 4 større deler av kysten, uttrykt i antal fisk og i procent av hvert aars samlede kvantum.

Tabel 4.

Kystdel		1913	1914	1915	1916	1917	1918	1919	1920	1921	1922	Gj.snit
Millioner skrei	Troms & Finm..	3.6	2.4	1.9	1.9	0.9	0.9	1.5	1.4	1.4	2.7	1.86
	Nordland	17.5	22.8	25.4	18.2	10.3	6.9	7.8	13.3	20.6	15.6	16.14
	Tr.lagen & Møre	15.7	25.5	18.0	18.1	8.1	5.0	5.6	8.3	6.1	5.5	11.59
	Syd for Stat . . .	3.5	5.4	6.2	5.3	2.9	2.5	3.2	6.2	4.0	5.1	4.43
	Ialt	40.3	56.1	51.5	43.5	22.2	15.3	18.1	29.2	32.1	28.9	33.75
%	Troms & Finm.	9	4	4	4	4	6	8	5	4	9	5.5
	Nordland	43	41	49	42	46	45	43	46	64	54	47.8
	Tr.lagen & Møre	39	46	35	42	36	33	31	29	19	19	34.2
	Syd for Stat . . .	9	10	12	12	13	16	18	21	12	18	13.1
	S. Norge tils.	48	56	47	54	49	49	49	50	31	37	47.3

Herav sees at der oftest har været fisket omtrent like meget skrei i Sørnorge som i Nordnorge undt. i de to sidste aar. I 1921 har skreistimerne holdt sig mest borte fra de sydlige banker, — iaar trak dog en noget større del sydover, særlig til bankerne syd for Stat, og dette vil for endel forklare hvorfor der blev mindre fisk i Lofoten iaar end ifjor. Imidlertid var dog det samlede utbytte av de egentlige skreifiskerier noget mindre, 29 mot ifjor 32 millioner stk.

Skal vi nu paa grundlag av de gjorte iagttagelser prøve at opstille et horoskop for utsigterne i kommende sæsong, er det to fakta som er av vigtighet: aargangen 1912 er endnu tilstede og er bare 11 aar gammel — den skulde endnu kunne avgi nogen millioner. Dernæst er nu aargangen 1915 blit 8 aar, den alder da skreien erfaringsmessig for første gang optrær paa gytebankerne i samlet fylking, og den aargangen har allerede vist sig at være god under de to sidste finmarksfisker. Iaar blev der av denne aargang fisket ca. 18 millioner stk. i Finmarken. Endelig er at merke at den anden store aargang i Finmarken, 1917, til næste aar vistnok vil faa selskap av smaafisk fra 1919 som efter visse iagttagelser synes at være god. Dette er dog endnu mindre sikkert. Men der synes i det hele at være al grund til at forutse en rimelig, om ikke

netop nogen storslagen fisketyngde baade i skreidistrikterne og i Finmarken. Nogen væsentlig nedgang behøver man ikke at frygte for.

Tilslut hitsættes de indsamlede opgaver over lever og rognholdighed som tab. 5.

Tabel 5.

Fiskevegt, lever- og rognholdighed etc. 1922.

Sted	Tid	Kvantum hvortil referert	Pr. 1000 fisk			Pr. 1000 kg. sl. fisk		
			fisk	lever	rogn	lever	rogn	
<i>Kjøpeopgaver:</i>			tusen stk.	kilo	liter	liter	liter	liter
Skraaven	25/1—28/3	177		390	343			
Henningsvær	30/1—21/3	145		328	305			
Balstad	25/1—17/3	130		359	236			
Sørvaagen	20/3—11/4	89		338	93			
Røst	10/2— 6/4	70		420	193			
Honningsvaag	23/4—26/5	366					100	
Vardø	?/3—10/5	676					151	
<i>Sløieresultater:</i>			antal stk.					
Østlofoten	mars	line	3213	3240	368	178	114	55
(Henningsv.-Svolvær)		garn	1626	3030	335	70	111	23
Vestlofoten	febr.	line	429	3830	438	343	114	89
(Stamsund-Røst.)	mars	„	2699	3440	388	179	113	52
	april	„	5165	3160	316	150	100	47
	„	garn	736	2970	333	134	112	45
Vestfinmarken	april		565	1770	220		124	
(v. f. Nordkyn)	mai		8565	1685	188		112	
	juni		845	1270	116		91	
Østfinmarken	april		13479	1710	249		145	
(Ø. f. Nordkyn)	mai		10170	1650	217		132	

Tabel 48 viser det i hver maaned opfiskede kvantum for en aar-række.

Tabel 48. Opfisket kvantum skrei, maanedsviis 1871—1922.

Aar	Antal (mill. stk.)				Procent			
	Jan. og februar	Mars	April	Ialt	Jan. og februar	Mars	April	Ialt
I gennemsnit 1871—1891 ..	5.0	15.8	4.4	25,2	19.8	62.7	17.5	100
— „ — 1891—1900 ..	2.8	13.8	4.7	21.4	12.3	65.4	22,3	100
— „ — 1901—1910 ..	1.5	8.6	4.7	14.8	9.7	57,0	33,3	100
— „ — 1911—1920 ..	1.4	7.1	2.8	11.3	12.4	62.8	24,8	100
1921.....	4.0	8.1	6.5	18.6	21.4	43.6	35.0	100
1922.....	1.8	8.0	3.3	13.1	13.9	61.1	25.0	100

Tabel 49 indeholder opgave over utbyttet av fisk, lever, dampmedicintran og rogn for hver uke. Antallet av trækingsdager i uken er anført længst til høire.

Tabel 49. Ukentlige opgaver over utbyttet for 1922.

Uken som endte	Fisk			Lever	Dampmedicintran	Rogn	Dage trækning			
	Ialt	Herav saltet	Ukens fiske				Østlofoten		Vestlofoten, Værøy og Røst	
	Millioner stykker						Hektoliter			Hele
Januar 27 ...	0,050	0,018	0,050	23	73	68	4	—	4	—
Februar 3 ...	0,285	0,063	0,235	181	492	533	4	1	4	2
— 10 ...	0,514	0,153	0,229	200	1091	1056	2	2	2	1
— 17 ...	0,985	0,398	0,471	302	2138	1854	4	1	4	1
— 24 ...	1,829	0,982	0,894	388	3964	3609	3	2	3	2
Mars 3 ...	3,175	2,002	1,346	856	6444	6972	5	1	4	2
— 10 ...	5,001	3,286	1,826	1253	10050	11016	4	1	5	1
— 17 ...	6,439	4,545	1,438	1466	13103	13249	4	1	3	2
— 24 ...	8,000	5,481	1,561	1867	16644	14730	4	2	5	1
— 31 ...	9,757	6,101	1,757	2484	19986	15710	5	1	5	1
April 7 ...	11,713	6,620	1,956	2963	23269	16404	6	—	5	1
— 14 ...	12,558	6,774	0,845	3052	25917	16660	4	—	3	1
— 21 ...	13,100	6,935	0,542	3230	27692	16670	3	1	4	—

Anm. Lever, brukt til dampmedicintran, er ikke medregnet i leverpartiet.

I tabel 50 er anført det antagelige utbytte av fisk ved hver ukes slutning i de sidste 5 aar.

Tabel 50. Lofotfiskets utbytte i millioner for hver uke av fisket, 1918—1922.

Maaned	1918		1919		1920		1921		1922	
	Dato	Mill. stk.	Dato	Mill. stk.	Dato	Mill. stk.	Dato	Mill. stk.	Dato	Mill. stk.
Februar	1	0,004	7	0,051	6	0,094	4	0,392	3	0,285
	8	0,021	14	0,185	13	0,187	11	1,040	10	0,514
	15	0,095	21	0,337	20	0,654	18	2,422	17	0,985
	22	0,154	28	0,902	27	1,214	25	4,019	24	1,829
	—	—	—	—	—	—	—	—	—	—
Mars	1	0,382	7	1,471	5	2,243	4	5,902	3	3,175
	8	0,840	14	2,300	12	3,507	11	8,105	10	5,001
	15	1,843	21	3,700	19	5,431	18	10,435	17	6,439
	22	3,215	28	4,900	26	7,191	25	12,113	24	8,000
	29	4,300	—	—	—	—	—	—	31	9,757
April	5	5,200	4	5,800	2	8,813	1	14,931	7	11,713
	12	5,800	11	6,800	9	10,453	8	17,257	14	12,558
	19	6,000	18	6,900	16	11,478	15	18,213	21	13,100
	25	6,120	25	7,000	24	12,100	22	18,600	—	—
	—	—	—	—	—	—	—	—	—	—

Tabel 51 viser Lofotfiskets utbytte av de forskjellige produkter gjennomsnittlig i femaarsperioder fra 1881 til 1890 og tiaarsperioder fra 1891 til 1920, samt for 1921 og 1922.

Tabel 51. Lofotfiskets utbytte fra 1881—1922.

Aar	Ialt fisk	Prod. herav				Hoder	Rogn	Medicin-tran	Tran	Værdi i mill. kroner
		Klip-fisk	Tørfisk	Anden tilvirk.	Millioner stykker					
I gjennomsnit 1881—1885....	23,7	20,2	3,5	—	17,3	28,4	3,23	16,5	5,80	
I gjennomsnit 1886—1890....	27,5	23,5	4,0	—	15,5	29,5	13,10	25,0	6,21	
I gjennomsnit 1891—1900....	21,4	17,0	4,4	—	14,4	22,9	13,71	7,7	5,26	
I gjennomsnit 1901—1910....	14,8	9,2	4,3	—	10,2	17,3	13,18	1,3	5,13	
I gjennomsnit 1911—1920 ...	11,3	7,5	3,2	—	8,2	14,1	10,79	0,4	9,05	
1921.....	18,6	7,8	10,0	0,8	14,2	22,2	29,3	0,4	10,80	
1922.....	13,1	6,9	5,9	0,3	10,7	16,7	27,7	0,5	11,89	

Av tabel 52 fremgaar fordelingen av det opfiskede kvantum paa de forskjellige fiskevær.

Tabel 52. Utbyttets fordeling paa opsynsdistrikterne og de forskjellige slags bruksarter.

Opsynsdistriktet	Fisk (mill. stk.)				Lever (hl.)		Rogn hektoliter	Mill. hoder	
	Ialt	Garn	Liner	Dypsagn	Ialt	Til medi- cintran		Til guano	Hjem- sendt
Raftsundet (Risvær).	1,040	0,510	0,320	0,210	4334 ¹⁾	1334	1608	0,800	0,200
Brettesnes	0,948	0,207	0,486	0,255	3952 ¹⁾	845	2100	0,830	0,060
Skroven	0,935	0,311	0,203	0,421	3897 ¹⁾	3082	1145	0,800	0,130
Austnesfjorden	—	—	—	—	—	—	—	—	—
Svolvær	2,189	0,730	1,310	0,149	9122	9664 ²⁾	2819	2,080	0,100
Kabelvaag og Stor- vaagen	0,746	0,397	0,123	0,226	3109	4401 ²⁾	973	0,550	0,180
Ørsvaag, Ørsnes, Hop- pen og Kalle	0,450	0,125	0,235	0,090	1878 ¹⁾	1074	675	0,320	0,090
Henningsvær	1,955	0,210	1,500	0,245	8148	9989 ²⁾	3170	1,500	0,450
Stamsund og Steine	0,685	0,230	0,445	0,010	2856	4348 ²⁾	780	0,500	0,150
Ure	0,092	0,059	0,029	0,004	385 ¹⁾	274	113	0,040	0,040
Balstad og Mortsund	0,789	0,260	0,520	0,009	3288	4659 ²⁾	700	0,500	0,250
Nufsfjord	0,146	0,143	0,003	—	609	770 ²⁾	138	0,130	0,010
Sund	0,493	0,363	0,070	0,060	2055 ¹⁾	1822	325	0,400	0,080
Reine og Havnøy	0,748	0,536	0,190	0,022	3117 ¹⁾	2962	447	0,600	0,100
Sørvaagen, Moske- nes, Tind og Aa	0,916	0,080	0,816	0,020	3816 ¹⁾	2313	525	0,800	0,080
Værøy	0,353	0,017	0,335	0,001	1471 ¹⁾	1225	524	0,320	0,010
Røst	0,615	0,479	0,130	0,006	2563	2608	628	0,500	0,040
Ialt	13,100	4,657	6,715	1,728	54600	51370	16670	10,670	1,970

¹⁾ Endel lever fraført distriktet. ²⁾ Endel lever tilført distriktet.

Tabel 53. Forholdet mellem brukenes utbytte og fiskertal, uttrykt som procent.

Aar	Garnbruk		Linebruk		Dypsagn		Antal ialt	
	Fiskere	Fisk	Fiskere	Fisk	Fiskere	Fisk	Fiskere	Fisk mill.
I gjennemsnit								
— 1871—1880	50.4	48.7	29.6	45.6	10.0	5.7		
— 1881—1890	35.1	31.5	56.3	64.6	8.6	3.9		
— 1891—1900	38.4	34.9	55.0	62.3	6.6	2.8		
— 1901—1910	42.2	33.8	54.8	64.9	3.0	1.3		
— 1911—1920	30.6	34.3	63.6	62.9	5.8	2.8	17.028	11.232
1921	38.2	50.9	45.9	35.1	15.9	14.1	17.095	18.600
1922	29.6	34.8	41.5	51.7	28.9	13.5	15.682	13.100

Tabel 54. Mandslotter, i kroner, for hvert fiskevær i 1922, beregnet i brutto.

Opsynsdistrikt	Høiest				Middels				Lavest			
	Garn	Liner	Dypsagn	Smaagarn	Garn	Liner	Dypsagn	Smaagarn	Garn	Liner	Dypsagn	Smaagarn
Raftsundet (Risvær)	2500	1500	800	1000	1000	600	500	400	500	200	1500	250
Brettesnes	1500	1200	700	800	700	600	400	250	400	300	100	150
Skroven	2700	650	900	1100	1000	450	500	450	240	270	100	150
Svolvær	900	1300	420	400	600	900	250	200	200	300	50	50
Vaagene	1700	1300	500	1200	750	900	250	650	400	500	100	300
Hopen	1200	1600	600	800	600	1000	300	400	250	200	100	150
Henningsvær	1200	1800	1200	1450	600	1250	700	600	400	600	300	270
Stamsund og Steine	750	1250	—	600	500	700	—	450	400	400	—	250
Ure	—	800	200	900	—	350	100	400	—	50	30	100
Balstad og Mortsund	800	1200	—	540	400	600	—	300	300	200	—	200
Nufsfjord	2250	—	100	200	1200	—	50	200	750	—	30	80
Sund	2300	800	400	900	1400	500	300	650	900	250	100	450
Reine og Havnøy	1900	1700	1000	1200	1000	1100	550	800	600	400	100	350
Sørvaagen og Aa	1300	1700	500	700	800	750	300	450	600	250	180	200
Værøy	1580	1690	80	—	770	580	50	—	170	70	20	—
Røst	1000	250	170	—	500	100	70	—	180	50	20	—

Tabel 55. Gjennemsnittsutbytte pr. mand fra 1881 til 1922.

Aar	Stykker skrei	Kroner
I gjennemsnit 1881—1890	656	203
1891—1900	732	183
1901—1910	744	259
1911—1920	716	595
1921	1088	631
1922	847	759

De i tabel 54 anførte mandslotter er opgit i brutto, og er utregnet efter fiskernes antal efter hovedoptællingen den 22 mars.

Beregnes derimot lotantallets forøkelse, som maskinfarkosternes fangstfordelingsmaate medfører, reduceres bruttolotten for hver Lofot-fisker fra 759 til 625 kroner.

Utbyttets fordeling faldt adskillig ujevnt for alle redskapsarter.

Agentilførselen maa betegnes som gjennemgaaende tilfredsstillende, naar bortset fra en kortere tid sidst i mars, da de fleste vær var uten agn, som følge av angivelig uveir paa loddefiskepladsene paa Finmark, der hindret loddeførende dampskibe at indta last.


De vanlige agnsorter blev benyttet, nemlig fersk og saltet sild, fersk lodde og en del saltet skjæl. Den sidstnævnte agnsort blev mindre benyttet, da fisken iaar, som en undtagelse fra tidligere, ikke bet godt paa skjæl.

Priserne paa de forskjellige agnsorter vil findes i tabel 57 b.

Det forbrukte agn representerer for samtlige opsynsdistrikters vedkommende en værdi av 1 150 000 kroner, eller kr. 160 pr. linefisker.

Priser.

De ved hver ukes slutning noterte priser i de forskjellige fiskevær findes anført i tabel 56, hvortil henvises.



Tabel 56. Priser (i øre) for skrei, lever, hoder og rogn i hver uke 1922 og for hvert fiskevær.

Fiskevær	Uken som endte												
	Januar	Februar				Mars					April		
	27	3	10	17	24	3	10	17	24	31	7	14	21
Fisk, usløiet (øre pr. stk.)	—	—	73-77	80-85	70-90	85-100	80-107	70-107	95-105	95-105	90-105	85	—
Raftsundet og Risvær.....	70	70-75	65-75	60-87	90-97	90-110	80-108	80-110	90-110	85-105	85-100	85	85
Brettesnes.....	—	—	—	—	—	—	—	—	—	—	—	—	—
Austnesfjord.....	70	75	75-85	75-90	85-95	85-100	93-105	80-105	90-110	80-105	80-100	85-95	75-80
Skroven.....	75-85	75-85	75-80	80-90	85-96	90-100	90-106	65-110	90-108	80-105	90-100	80-95	75-80
Svolvær.....	60-80	70-75	70-75	70-90	80-90	85-100	85-110	70-105	90-105	90-110	85-100	85-95	85-90
Vaagene.....	—	60-80	60-80	75-85	80-100	80-103	85-105	80-110	85-105	85-100	85-100	80-87	85-90
Hopen.....	90	90	80	90	92	100	100	100	100	100	90	90	85
Henningsvær.....	—	—	—	75-85	75-90	85-95	90-105	75-105	90-105	90-100	85-95	85-90	85-90
Stamsund.....	70	70	70	70	75	75-90	85-90	80-90	95-100	85-90	85	85	85
Ure.....	70	70-75	75	75-80	80-90	80-90	90-95	80-95	90-100	90-102	75-92	80-90	85-90
Balstad.....	—	—	—	80	—	90	—	—	100	90-100	75-95	80-90	85-90
Nufsfjord.....	—	—	—	80	80	80	80	100	100	85-100	80-100	80-105	85-100
Sund.....	—	80	—	70-80	80	80	80	80	95-100	85-100	70-100	78-100	75-90
Reine.....	—	70	70-80	—	80	85	90	95	100	90	86	86	83
Sørvaagen.....	—	80	—	75	80	85	90	95	100	90	86	86	83
Værøy.....	70	85-95	85-95	85-90	85-90	85-95	90-100	85-100	100-100	100-110	100-110	90-100	90-95
Røst.....	70	80	80-85	80-85	85-90	90	90-105	100	100-110	100-110	100-112	90-110	100-105
Fisk, sløiet (øre pr. kg.)	—	—	—	—	—	—	—	—	—	—	—	—	—
Raftsundet og Risvær.....	—	—	—	—	—	—	—	—	—	—	—	—	—
Brettesnes.....	—	—	—	—	—	—	—	—	—	—	—	—	—
Austnesfjord.....	—	—	—	—	—	—	—	—	—	—	—	—	—
Skroven.....	15	—	—	—	—	—	—	—	—	—	—	—	—
Svolvær.....	—	—	—	—	—	—	—	—	—	—	—	—	—
Vaagene.....	—	—	—	—	20	—	—	—	—	—	—	—	—
Hopen.....	—	—	—	—	—	—	—	—	—	—	—	—	—
Henningsvær.....	20	20	20	20	17-20	20	20	20	—	—	—	—	—
Stamsund.....	20	20	20	18-20	18	—	—	—	20	—	—	—	—
Ure.....	20	20	20	20	20	20	—	—	—	—	—	—	—
Balstad.....	—	20	—	20	20	20	—	—	—	—	—	—	—
Nufsfjord.....	—	20	17	20	18-20	20	—	—	—	—	—	—	—
Sund.....	25	20-25	20	20	20	20	20	25	25	—	—	—	—
Reine.....	—	20	20	20	20	20	—	—	—	—	—	—	—
Sørvaagen.....	—	20	20	20	—	20	—	—	—	—	—	—	—
Værøy.....	20	20	20	20	20	20	20	20	—	—	—	—	—
Røst.....	—	—	—	—	—	—	—	—	—	—	—	—	—
Lever (øre pr. liter)	—	—	27	23-30	28-30	28-31	25-33	35-38	40-48	40-43	42-46	40	—
Raftsundet og Risvær.....	—	25	25	25-30	22-25	28-33	30-33	34-39	42-50	40-45	40-42	41	—
Brettesnes.....	—	—	—	—	—	—	—	—	—	—	—	—	—

Austnesfjord	—	—	—	—	—	—	—	—	—	—	—	—	—
Skroven.....	20	25	25	25	25 30	25-32	30-32	31-37	38-56	40-45	—	—	—
Svolvær.....	15	20-25	25	27-30	28-30	29-33	28-34	33-40	40-55	38-43	42-43	40-43	—
Vaagene	—	25	25	25-30	30	28-32	28-34	30-35	34-45	35-45	40-45	35-45	32-35
Hopen	—	25	25	25-27	25-28	28-30	30	30-36	35-50	40-50	40	40	40
Henningsvær.....	25	25	25	25	28	32	33	33	45	43	42	40	40
Stamsund	—	—	—	—	—	25-28	28-30	32-34	35-40	40-42	40	38-40	36
Ure	25	25	25	25	25	25-28	27-30	30-32	30-40	40	40	40	35
Balstad	—	25	25	25	25	25-28	28-30	30-34	38-45	40 45	40-45	40-45	45
Nufsfjord.....	—	25	25	25	25	25	28	33	40	40	40	40	40
Sund	30	25-30	25	25	25	25	25	25-30	30-40	40	35-40	40	40
Reine	—	25	25	25	25	25	25	25	35-40	40-42	40-46	40-45	40
Sørvaagen.....	—	23	20-25	25	25	25	25	25	35	41	42	42	40
Værøy	20	25	25	25	25	25	25	30	40	40	40-43	40	40
Røst	30	20	25	25	25	25-30	25-30	30	30-40	40	40-43	35-40	35-40
Hoder (øre pr. 100 stk.)	—	—	—	—	—	—	—	—	—	—	—	—	—
Raftsundet og Risvær.....	—	—	—	—	—	—	—	—	—	—	—	—	—
Brettesnes.....	—	—	—	75	75	75	100	—	—	—	—	—	—
Austnesfjord	—	—	—	—	—	—	—	—	—	—	—	—	—
Skroven.....	—	—	—	—	—	—	—	—	—	—	—	—	—
Svolvær.....	—	—	100-110	100	100	90-100	75-100	75-90	100-150	100-150	100-160	100-150	—
Vaagene	—	—	—	—	100	100	50-100	50-100	75-100	80-100	100	100	100
Hopen	—	—	—	—	—	—	80-100	60-150	50-100	50-100	100	100	100
Henningsvær.....	—	—	—	—	—	—	60-150	60-150	60-100	60-100	60-100	60-100	60-100
Stamsund	—	—	—	—	60	100	50-100	60-100	100	100	100-150	200	200
Ure	—	—	—	—	—	—	—	—	100	100	200	200	200
Balstad	—	—	—	—	—	—	—	—	100	100	100	100	—
Nufsfjord	—	—	—	—	—	—	—	—	100	100	100	300	300
Sund	—	—	—	—	—	—	—	—	200	200	200	150-250	200
Reine	—	—	—	—	—	—	—	—	—	—	—	—	—
Sørvaagen	—	—	—	—	—	—	—	—	—	—	50	50	50
Værøy	—	—	—	—	—	—	—	—	—	100	100	100	100-300
Røst	—	—	—	—	—	—	—	—	—	50	40-50	50-60	50
Rogn (øre pr. liter).	—	—	—	—	—	—	—	—	—	—	—	—	—
Raftsundet og Risvær.....	—	—	30	30	30	30-32	32-34	25	22	15	—	—	—
Brettesnes	—	30	28	28	30	33	34	34-50 ¹⁾	24	35 ¹⁾	—	—	—
Austnesfjord	—	—	—	—	—	—	—	—	—	—	—	—	—
Skroven.....	15	20	25	28	30	32	33	32	23	15	—	—	—
Svolvær.....	—	25	25-30	30	30	32	35	30	25-50 ¹⁾	18	40 ¹⁾	40 ¹⁾	40 ¹⁾
Vaagene	—	22-25	22	30	30	30-35	32	33	20	—	—	37 ¹⁾	—
Hopen	—	—	30	30	35	35	35	35	—	—	—	40 ¹⁾	40 ¹⁾
Henningsvær.....	20	20	20	20	30	33	35	35	—	—	—	—	—
Stamsund	25	—	—	—	—	—	—	—	—	—	—	—	—
Ure	20	—	—	—	—	25-30	30	30-35	20	15	10	—	—
Balstad	—	20	20	20	20	20-25	25-28	28	—	—	—	—	—
Nufsfjord	—	20-30	30	20-35	20-35	20-33	30-33	33	20-25	20	—	—	—
Sund	25	20	20	20	20	—	—	—	—	—	—	—	—
Sund	—	20-25	20	20	20	—	—	—	—	—	—	—	—
Reine	—	20	20	20	20	20	20	30	25	—	—	—	—
Sørvaagen	—	20	20	20	20	20	20	20	22	—	—	—	—
Værøy	—	20	20	20	20	20	20	20	—	—	—	—	—
Røst	15	15-20	15-20	15-20	20	20	20	25	—	—	—	—	—
Røst	—	—	20	20	20	20-30	25-30	30	—	—	—	25	32 ¹⁾
Røst	—	—	—	—	—	—	—	—	—	9	—	—	—

¹⁾ Saltet rogn.

Tabel 57 a. Gjennomsnittsprisen paa fiskeprodukter i hvert vær 1922, i kroner (stykpris for usløiet, kilopris for sløiet fisk).

Opsynsdistrikt	Garnfisk		Linefisk		Dypsagnfisk		Hoder	Lever	Fersk rogn	Salt rogn
	pr. 100 stk.	pr. 100 kg.	pr. 100 stk.	pr. 100 kg.	pr. 100 stk.	pr. 100 kg.	pr. 100 stk.	pr. hl.	pr. hl.	pr. hl.
Raftsundet,										
Risvær	84	—	95	—	95	—	0.80	32.4	28	—
Brettesnes ¹⁾ .	88.2	—	92.4	—	92.4	—	1.10	35	30	40
Skroven ¹⁾ . . .	89.7	—	93	—	93	—	0.80	35.5	27	34
Austnesfjord.	—	—	—	—	—	—	—	—	—	—
Svolvær	88	—	94	—	95	—	0.75	34	29	40
Vaagene	87	—	95	—	96	—	0.80	33	29	—
Hopen	85.5	—	92.5	20	95.7	20	1.00	33.6	31.1	—
Henningsvær	93.7	—	98.2	—	99	—	1.50	36.2	32	30
Stamsund . . .	85	19.5	95	19.5	95	19.5	1.00	32	26	—
Ure	84	19	84	19	84	19	2.00	31	23	—
Balstad	90	—	90	—	90	—	2.00	38	32	—
Nufsfjord . . .	94	20	81	20	—	—	—	31.5	20	—
Sund	92	22	90	22	92	22	0.50	34	23	—
Reine	85	20	81	20	91	20	1.00	31	20	—
Sørvaagen . . .	86	20	86	20	86	20	0.50	31	20.8	—
Værøy	97	20	97	20	97	20	1.50	34	22	32
Røst	95	—	95	—	95	—	1.00	32	23	38

¹⁾ (Brettesnes og Skroven danner et opsynsdistrikt).

Tabel 57 b. Gjennomsnittspris paa agn i hvert vær 1922, i kroner pr. hektoliter.

Opsynsdistrikt	Fersk sild	Salt sild	Skjæl	Salt skjæl	Fersk lodde	Blæksprut	Blæksprut-lever
Raftsundet—Risvær	14	—	—	130	25	—	—
Brettesnes	13.2	—	—	123	24	—	—
Skroven	—	—	—	107	25	—	—
Austnesfjorden	—	—	—	—	—	—	—
Svolvær	14	—	—	107	17.5	—	—
Vaagene	16	—	—	110	24.3	—	—
Hopen	13.6	—	—	105	25.8	—	—
Henningsvær	14.3	—	—	103	24	—	—
Stamsund	15	—	—	—	25	—	—
Ure	15	—	—	102	25	—	—
Balstad	14	—	—	112	25	—	—
Nufsfjord	—	—	—	—	—	—	—
Sund	—	—	—	103	21	—	—
Reine	14	—	—	104	20	—	—
Sørvaagen	14	—	—	125	25.9	—	—
Værøy	14	22	—	121	23	—	—
Røst	—	19	—	90	21	—	—

Til sammenligning anføres i tabel 58 fiskepriserne i de forskjellige vær fra 1912 til iaar.

Tabel 58. Gjennemsnittsprisen av fisk (kr. pr. 100) i aaret.

Fiskevær	1912	1913	1914	1915	1916	1917	1918	1919	1920	1921	1922
Raftsundet—Risvær	24.0 ¹⁾	34.5 ⁵⁾	34.2 ⁴⁾	35.1 ¹⁾	—	158.0 ⁶⁾	121.0 ⁶⁾	166.0 ⁶⁾	110 ⁶⁾	52 ⁶⁾	89 ⁶⁾
Austnesfjorden	23.6	35.5	—	—	—	—	—	—	—	50 ⁶⁾	91 ⁶⁾
Brettesnes og Skroven	—	30.2	34.6	33.8	138.5 ⁶⁾	163.3 ⁶⁾	130.0 ⁶⁾	182.0 ⁶⁾	119 ⁶⁾	59 ⁶⁾	92 ⁶⁾
Svolvær	23.6	37.7	35.5	37.3	142.0 ⁶⁾	147.0 ⁶⁾	125.0 ⁶⁾	175.0 ⁶⁾	118 ⁶⁾	63 ⁶⁾	93 ⁶⁾
Vaagene	25.3	31.5	33.6	38.0	134.0 ⁶⁾	147.0 ⁶⁾	120.0 ⁶⁾	169.5 ⁶⁾	116 ⁶⁾	53 ⁶⁾	91 ⁶⁾
Hopen	27.5	29.4	33.2	—	135.0 ⁶⁾	136.5 ⁶⁾	124.0 ⁶⁾	166.0 ⁶⁾	119 ⁶⁾	54 ⁶⁾	92 ⁶⁾
Henningsvær	24.8	29.5	35.8	35.4	88.6	118.6 ⁶⁾	121.5 ⁶⁾	165.5 ⁶⁾	122 ⁶⁾	58 ⁶⁾	96 ⁶⁾
Stamsund	26.8	28.8	31.5	34.3	88.2	140.9 ⁶⁾	120.0 ⁶⁾	167.0 ⁶⁾	121 ⁶⁾	58 ⁶⁾	93 ⁶⁾
Ure	26.2	28.6	34.2	35.2	92.6	140.6 ⁶⁾	122.0 ⁶⁾	162.0 ⁶⁾	123 ⁶⁾	50 ⁶⁾	84 ⁶⁾
Balstad	26.0	29.4	34.1	34.8	134.0 ⁶⁾	144.4 ⁶⁾	125.0 ⁶⁾	161.0 ⁶⁾	130 ⁶⁾	60 ⁶⁾	90 ⁶⁾
Sund og Nufsfjord	26.9	31.3	34.7	33.2	83.1	144.2 ⁶⁾	127.0 ⁶⁾	164.5 ⁶⁾	121 ⁶⁾	54 ⁶⁾	93 ⁶⁾
Reine og Sørvaaen	25.3	28.9	30.4	31.8	131.3 ⁶⁾	—	—	—	—	—	—
Reine	—	—	—	—	—	150.8 ⁶⁾	118.0 ⁶⁾	153.5 ⁶⁾	118 ⁶⁾	50 ⁶⁾	85 ⁶⁾
Sørvaaen	—	—	—	—	—	152.5 ⁶⁾	127.0 ⁶⁾	156.0 ⁶⁾	124 ⁶⁾	64 ⁶⁾	86 ⁶⁾
Værøy	—	—	—	—	143.2 ⁶⁾	148.0 ⁶⁾	123.0 ⁶⁾	171.5 ⁶⁾	134 ⁶⁾	62 ⁶⁾	97 ⁶⁾
Røst	—	—	—	—	143.5 ⁶⁾	153.0 ⁶⁾	121.0 ⁶⁾	172.0 ⁶⁾	135 ⁶⁾	70 ⁶⁾	95 ⁶⁾

1) Risvær. — 2) Brettesnes og Skroven. — 3) Raftsundet og Risvær. — 4) Risvær og Svellingen. — 5) Risvær og Kanstadsfjorden. — 6) Pris pr. 100 stkr. usløiet fisk.

De av opsynsbetjentene indsendte opgaver over leverholdigheten til de forskjellige tider er anført i tabel 59.

Tabel 60. Gjennemsnittspris i øre pr. stk. for rund og sløiet fisk
1889—1922.

Aar	Sløiet	Rund	Aar	Sløiet	Rund
1889.....	27.0	34.1	1906.....	25.1	30.4
1890.....	20.5	24.2	1907.....	37.5	43.4
1891.....	26.5	31.7	1908.....	36.3	42.1
1892.....	21.4	26.4	1909.....	33.6	39.7
1893.....	17.1	22.3	1910.....	34.8	44.7
1894.....	20.0	26.6	1911.....	43.1	55.6
1895.....	14.0	17.8	1912.....	25.3	29.6
1896.....	21.1	28.6	1913.....	29.0	34.4
1897.....	15.5	20.4	1914.....	33.6	39.3
1898.....	16.6	22.0	1915.....	32.5	40.6
1899.....	25.0	30.3	1916.....	91.0	130.6
1900.....	33.4	41.2	1917.....	116.5	149.1
1901.....	25.5	32.3	1918.....	94.0	121.7
1902.....	25.2	30.6	1919.....	130.0	166.3
1903.....	21.2	24.4	1920.....	85.0	121.6
1904.....	18.5	23.9	1921.....	45.0	58.3
1905.....	26.8	34.1	1922.....	73.0	91.1

Behandling og vrakning av klipfisk paa Island.

Indberetning, dat. 19 aug. 1922, fra stipendiat O l a u s D y b f e s t.

Reiste fra Bergen den 3 juni med dampsk. »Sirius«. Anløp Færøerne den 5 og var iland 3 timer mens skibet blev ekspedert. Det hadde ikke været noget større fiske for selve Færøerne, de store kuttere hadde drevet fiske for Island og bragt sin fangst hjem.

Det var 2den pinsedag, saa det blev ikke anledning at faa se andet end uvasket og vasket saltfisk, som stod i store stabler. Fisken tørkedes her paa stenplattinger, som var tillaget for anledningen og paa pakhustakene som var flate og tækket med bølgeblik. Det kunde dog konstateres at det var fin-fin vare.

Anløp saa Vestmannøerne den 7 om aftenen. Veiret var da slik, at landgang var umulig. Her hadde foregaat et rigtig godt torskefiske mest paa garn, man kunde se fra skibet masser av fiskestabler som var kommet paa tørrepladsene.

Ankom til Reykjavik den 8 om morgenen og det første var at faa sig hotelplass, da dette var besørget opsøktes generalkonsulens kontor, hvortil jeg hadde anbefalingsskrivelse fra hr. Fiskeridirektøren. Da jeg hadde bestemt at reise til Isafjord fik jeg anbefalingsskrivelse fra generalkonsulatet til hr. vicekonsul Ewald Isaford.

Under mit 3 dages ophold i Reykjavik nyttet jeg anledningen til ogsaa her at se paa fiskens behandling, saasom vaskning av saltfisk, stabling og tørring baade med sol og ad kunstig vei. Her var fisk nok, i saavel raa, kvart-, halv- og heltørret stand.

Søndag den 11 fortsattes reisen med dampsk. »Sirius« til Isafjord. Anløp Dyrafjord den 12. Her fik jeg se labradorfisk, raa og tør, samt anden klipfisk, baade halv- og heltørret vare, der blev sendt en hel del eksportpakkede bundter med »Sirius« for omladning i Bergen.

Ankom samme dag om kvelden til Isafjord, hvor jeg blev mottat av en god ven, hr. Johan Hestnes, som hadde drevet fiske og behandlet fisk i alle stadier paa Island fra aar 1905. Jeg vil med det samme ha sagt at han var mig til stor hjælp for at skaffe mig mest mulig sande oplysninger om fiskens behandling fra først til sidst.

Den 13 opsøktes konsul Ewald, mottagelsen var den bedste og han satte sig øieblikkelig i forbindelse med stedets fiskegrossister og utvirket tilladelse at faa se og høre om fiskens behandling, samt utvirket tilladelse at faa se paa vrakningen; men hertil maatte man ogsaa faa tilladelse fra ministeriet, da vrakervæsenet er statens tjenestemænd og de negtet at gjøre noget før tilladelsen fra høieste hold var i orden. Tilladelsen blev indvilget og stedets overvraker, hr. Arne Gislason, demonstrerte eksportvrakning i flere timer med et godt resultat for mig. Det maa ogsaa siges om de fleste forretningsdrivende, at de var svært imøtekommende med oplysninger og veiledninger.

Jeg var ogsaa saa heldig at faa se fisken skibet eller lastet løs for direkte tur til Spanien.

Da der ikke var noget kunstig tørkeri i Isafjord maatte jeg efter 6 dages ophold reise tilbake til Reykjavik med islandsbaaten »Gulfos«, da jeg ellers ikke var kommet derfra før sidst i juli. Dette var dog en interessant tur, idet skibet anløp de større steder mellem Isafjord og Reykjavik, saasom Omundafjord, Dyrafjord, Arnafjord, Patriksfjord, Stykelsholm og Flatøy. Paa alle disse steder laa skibet flere timer og veiret var udmerket, saa fisken var utlagt til tørring og arbeidet var i fuld gang overalt baade med vaskning, omsaltning og stabling efter vaskningen og stabling paa tørrepladsene, baade av labrador og klipfisk.

Efter 3 døgn's reise ankom jeg til Reykjavik den 21 og veiret var fremdeles gunstig, saa det var straks anledning at faa iagtta fiskens behandling.

Paa anbefalingsskrivelse fra generalkonsulatet fik jeg forbindelse med byens største fiskegrossister, samt se de kunstige tørkerier. Disses indehavere er A/S »Kveldulf«, H. P. Duus og Paalson. Paalsons tørkeri var det nyeste og bedste. Dette stadfæstedes ogsaa av de andre to tørkeriers indehavere.

Overvraker Jon Magnusson, Reykjavik, demonstrerte ogsaa eksport-
vrakning og denne var akkurat likedan som i Isafjord.

Paabegyndte hjemturen med dampskibet »Sirius« den 12 juli med
anløp av de større steder paa kysten rundt Island. I Seydisfjord og øst-
over foregik der endda litt torskefiske og det var god tid at faa se og
snakke med de forskjellige tilvirkere baade i Nordfjord, Eskefjord og
Rydefjord og her paa sidste steder førtes fisken fersk iland, sløiedes,
flækkes og saltedes paa land.

Forlot Islands kyst den 19 og ankom til Bergen 22 juli om morgenen.

Fiskeriet paa Island foregaar med haandsnøre, liner, garn og trawl.
Baaterne som benyttes er fra robaater til store trawlerdampskibe. Der
benyttes dog væsentlig motorbaater av samme størrelser som hos os,
henholdsvis til liner, garn og haandsnøre. Fisken tilvirkes som regel
ombord og dette foregaar paa følgende maate:

Fisken slagtes straks den kommer over rækken, dette gjøres med
kniv, idet man skjærer av hodet helt ind til rygbenet, derved skjærer
man over alle blodaarer og hjertet. Derefter lægges fisken i dertil ind-
rettede binger paa dækket, derefter vaskes, sløies, flækkes og vaskes den
fuldstændig ren og lægges pent for nedsaltning. Den sorte hinden i
bukene maa ikke skades eller vaskes bort.

Rummene er indrettet slik, at man har det delt med tre langskibs-
skot. Saltet haves da ut til bords eller siderne og fisken saltes i midt-
rummet. Efter ac. 4 døgn at ha henligget i første saltning blir den
omlagt og saltet paa ny for at de mulige steder som ikke har faat salt
nok, skal faa nok salt saa den ikke blir rødflekket eller sur. Fisken
lægges da paa de pladser hvor saltet er borttat, derved blir pladsene
bedst utnyttet. Fisken saltes absolut godt og den islandske saltning
vil svare omtrent til 9 à 10 hl. pr. 1000 stykker hos os. Til anden gangs
saltning, saltes mindre end første gangs. Som fiskesalt benyttes Ibis-
salt, da det gjør fisken hvitere end andre saltsorter. Tysk salt er det
paa Island forbudt at føre ind i landet.

Naar fisken har lagt i salt paa denne maate i ca. 3 uker ansees den
fuldt saltmoden, og ved leveringen i land sætes den da i store stabler
paa ca. 2 m. høide og staar den da til det blir anledning at vaske den ut.

Naar fisken føres fersk iland foregaar behandlingen paa samme
maate som ovenfor nævnt; men man sætter den da gjerne med engang i
stabler paa ca. 1.5 m. høide og efter ca. 4 døgn i første saltning, om-
stables og saltes den litt mindre. Stablerne sættes i en høide av ca. 2 m.
Den staar da slik til der blir anledning at vaske den ut til tørring.

De islandske salterier er som regel store enetages hus, opført av
cement og sand, disse er da indrettet med vaskerier og er der ikke
springvand, saa har man motorkraft for pumping av sjøvand, saa det

er stadig rent vand i karrene, idet spilvandet gaar ut i kloakker i gulvet. Karrene er ca. 1.5 m. bred og saa lang som rummet tillater det. I et vaskeri kan være flere saadanne kar.

Vaskningen utføres som regel av kvinder og disse er da iført sine uniformer, gummistøvler, oljeskjørt og vanter. Man stikker saavidt fisken i vandet før vaskningen, saa at den ikke skal tape noget av sin saltholdighet. Som regel tages en 15 stykker ad gangen og dyppes ned i karrene og saa lægger man den tilbake paa karkanterne for derefter at ta en for en og vaske med vanterne og en dertil forarbeidet kost, hvad ikke vanterne og kosten kan fjerne, saasom tarmer, blod ved ørebenene og i rygenden, filler efter sinmagen og benrester efter sidebenene, tar man da bort med kniv, som hver vasker har ved sine pladser. Kraakrøet (svarthinden) fjernes nu.

Den vaskede fisk blir saa fra karrene lagt i store, gjerne en 3 m. høie, stabler og strøes med et tyndt lag salt av fersk vare og staar den da til det blir anledning at faa den paa tørrepladsen. Det var ogsaa dem som stablet den om efter et par døgnns lagring, derved fik den en mere jevn utpresning av laken. Det mindste fisken maatte staa efter vaskningen var ca. 4 døgn, den førtes da ut paa tørrepladsene og blev sat i stabler, til at begynde med ca. 2000 stk. økende til ca. 3000 stk. Man ordnet sig altid saaledes at fisken fik staa i mindst 2 dager i stabler for at presses mellem hver gang den haddes utover for at mest mulig lake skulde presses ut. Blev presset for litet la man store dynger med sten paa stablerne efter at den hadde været ute et par dage.

Naar fisken hadde faat ca. 8 dages god soltørring regnet man at den skulde være skibningstør.

Alle fiskestabler var omhyggelig dækket, først med bastmatter baade under og over og utenpaa dette flere doblinger med dertil tillagede presenninger.

Tørrepladsene bestod helst av sammenbragt sten, som var lagt i store planer utover marken. Disse tørrepladse kunde ligge noksaa langt borte. Som befordringsmiddel bruktes da lastebiler og hester for at bringe fisken til og fra tørrepladsene. Istedetfor at vi i Norge har brukt nødsarbeide til at forbedre vort veinete m. m., saa har man paa Island benyttet dette til at lage fisketørrepladse.

Disse tørrepladse av sten var absolut sikrere at tørre fisk paa end paa berg, da fisken fik luft ogsaa paa undersiden. Der var ogsaa flere steder oplagt »reiter«. Disse var ca. 75 cm. høi og ca. 1.5 m. bred og saa lang som pladsen tillot det. Fisken blev lagt enten paa rifter, ca. 15 cm. mellemrum, eller staaaltraadnet, som straktes langsefter. En eneste plads saa jeg baarer tillaget av net, ca. 3 m. lang og ca. 1.5 m. bred, som man la fisken paa av stablerne, disse bares saa ut og sattes

paa stiladser saa høit fra marken man ønsket det og der laa fisken til man var færdig at stable den efter endt dagstørring. Med disse baarer sparedes en masse arbeide og det var ogsaa en norsk opfindelse. Opfinderen Otto Hansen, født lofoting, bosat i Kristiansund og bestyrer i sæsongen en fiskeforretning i Seydisfjord.

Labradorfisk.

Det er fisk under 18 tommer, den flækkes forbi bukfinnen, bakom gatboren og snittes i runding tversover i midtfisken og tages saa ryggen ut, saa der blir litt igjen av bløttryggen. Den saltes og behandles som anden saltfisk, dog maa ikke kraakrøet i bukerne og blodet i ryggen og ved ørebenene fjernes under vaskningen. Den presses og tørres litet, omtrent halvtør ved utskibning. Det paastaes det var like lønsomt at tilvirke labrador som anden klipfisk. Det vil saaledes bli en lønsom forretning at tilvirke labrador i Finmarken, hvor det er saa nok av disse størrelser.

Kunstigtørkerierne.

Disse var opført i to etager. I første etage var vaskerum (vaskningen og stablingen foregik her som for den fisk som skulde soltørres), lagerrum, samt maskinrum. I anden etage var tørkeriet og lagerrum. Fisken gik op med elevator til 2den etage, den tokes da av elevatoren og hængtes efter sporen oppaa stativer som skjøves paa skinner ind tørrerummet. Tørrerummet gik langs efter husets midte og var delt i to langsefter. Det var gang paa begge sider, hvor fisken transportertes. De med fisk fylgte stativer blev skjøvet ind i tørkeriets ene rum, hvor den hang i tre timer under en stigende temperatur fra 15 til 25 grader, hvorefter den blev overført til tørkeriets andet rum. Her hang den da atter i tre timer under faldende temperatur, saa den ved uttagelsen her var stablingskold. Det var elektriske vifter som besørget luftstrømmen.

Naar den kom ut av sidste tørrerum stabledes den i høie stabler for at presses. Denne proces gjentokes 5 ganger med 6 dages mellemrum for hver gang. Fisken var da skibningstør.

Den færdigtørrede fisk var fin, men man kunde dog se litt forskjel paa soltørret og kunstigtørret, idet denne vilde faa en litt mattere bund. Spørsmålet er om den ikke har kunnet bli likestillet i farve om der hadde været skarpt elektrisk lys inde i tørken?

Det oplystes, at det nu ingen prisforskjel var paa sol- og kunstigtørret fisk, men søkningen var vel mest efter soltørret fisk. Det var da masser av fisk som var helt kunstig tørret og naar soltørringen var daarlig, var det en sand nødvendighet at faa den overtørret ad kunstig vei.

Paa vrakerattesten maatte altid staa hvilken tørringsmaate. Det oplystes ogsaa, at kunstigtørring var vel saa billig som soltørring, da det var saa meget mindre arbeidsfolk som trængtes.

1ste sort

bestaar udelukkende av fisk uten nogen feil og som er slagtet og velbehandlet fra først til sidst. Den maa ikke være skadet av klep, pik, angler eller støt. Den skal være pent flækket og rygbenet kappet, saa blodryggen er helt fjernet, blodet fjernet fra ørebenene. Den skal ha en fast, lys, hvit saltfarve, ren velpresset. Den maa ikke være solbrændt.

2den sort

bestaar av fisk tilvirket av frisk god farve, men som under behandlingen har faat smaa feil, saasom smaa revner ved ørebenene, mindre hul efter klep, kniv eller pik, mindre slag under lempningen i fersk tilstand, let skadede buker, eller den fisk som ikke fylder kravene til første sort.

3dje sort

er fisk som har synlige blodaarer i bukerne, som enten ikke er slagtet levende eller fisk som er død i havet, saasom garnfisk. Fisk som kanskje har lagt usløiet og i store dynger, saa bukerne er lever- eller galde-sprængt, revnet ved ørebenene, slag eller støt ved lempninger, saa det er større blodsammenløp i fisken, revet enten ved klep eller pik, daarlig vasket, rundspor o. s. v. Alle merker skal være lagringstør.

Vraker vrak.

Som det vil forstaaes er islænderne kommet svært langt ved behandlingen av klipfisk. I almindelighet regner man med 60—70 procent 1ste sort og aldeles litet 3dje sort. Man har kastet masser av penger, tid og flid fra først til sidst for at naa saa langt som man er. Og skal vi tænke paa at vinde noget maa vi opta kampen paa samme maate og det fra først til sidst. Ikke nytter det for tilvirkerne at behandle fisken pent, uten at fiskerne gjør sit til at det kan bli en fin vare. Det er første haands behandling som er grundpillen i det hele. Bliir ikke fisken slagtet gaar det ikke an at faa første sort efter vor vrakerlov. Og ikke vil det nytte for fiskerne at slagte og behandle fisken godt hvis ikke kjøperne behandler den forsvarlig.

Med andre ord, fisken maa vrakerbehandles fra den kommer over baat eller skuterækken og til den er kommet i rummet paa skibet som skal føre den ut av landet.

Paa Island vrakes ogsaa skibene som fisken skal sendes med. Var de ikke tjenlige fik avsenderen ikke vrakerattest. Skal i forbindelse hermed nævne, at rummene paa skibene maatte være rene og saa maatte de garneres med høvlede planker og trækkes med strie over garneringen.

Jeg tror ogsaa at med litt godvilje fra alle parter skulde det la sig gjøre i Lofoten at faa mesteparten til fin klipfisk, ialfald linefisken og dypsagnfisken. Men da maa efter min mening følgende iagttages: Fisken maa slagtes straks den kommer over baatripen. Man maa ikke hugge fisken andre steder end i hode og lempningen foregaar saa den ikke faar noget støt mot skarpe gjenstande.

Rummene i skjøiterne maa inddeles i binger, saa fisken slipper at jage imellem skotterne, likesaa maa presset ovenfra ikke bli for sterkt, dette maa forebygges ved at der brukes banjerplanker med visse mellemrum. Fisken maa sløies straks man kommer iland og av fiskerne selv, ikke av leiede sløiere, bruker man disse maa det passes at det blir ordentlig gjort og paa rette maaten. Det er en hovedbetingelse at fisken ristes eller snittes bent igjennem buken, og idet man skjærer hodet av fisken ikke skjærer for nært ørebenene, da man derved let skader hinden over disse og den skal være helt ubeskadiget. Heller ikke maa hodet brækkes eller slites løs fra kroppen, men skjæres helt løs, da man ellers skader ørebenene eller sliter tykfisken i nakken løs fra dem, eller begge dele.

Alt salg av usløiet fisk maa ophøre og salget maa foregaa mest mulig direkte til tilvirkerne. Der maa ikke brukes opkjøperskjøiter, skal disse benyttes maa de tilvirke fisken øieblikkelig og heller sælge den som saltfisk, end at la den ligge i skjøiterummene usløiet og føre den lange veier saa alt blir bedærvet. Det er godt synlig paa stokfisk om den er ført paa denne skjødesløse maate, langt mindre skal der til for det vises paa klipfisken.

Kjøperne maa ikke være for hidsige at kjøpe saa fisken ikke blir tilvirket efterhvert, de maa da heller kjøpe saltfisk tilslut. Fisken maa under alle omstændigheter vaskes godt, gjerne flækkes litt mere ned i tykfisken end efter gamle maaten og fremfor alt saltes godt med bedste sort salt og efter visse mellemrum stable den om og salte den paany, saa de steder som ikke har faat salt nok kan faa det i ret tid, før det blir forsent.

Fremforalt maa vort vrakervæsen forstaa sin stilling og være voksen dertil. Det maa bli en institution som det maa staa respekt av, saa naar vrakerstemplet er kommet paa partierne, da maa ogsaa sorten være der, ikke bare for endel, men alt. Vrakerne burde likeledes være tilstede under fiskerierne og bistaa fiskerne og tilvirkerne med raad og daad,

saa de ikke stod i forlegenhet med hensyn til at behandle fisken paa rette maaten.

En ting der specielt maa lægges vegt paa, er at vrakerne uvegerlig maa staa helt frit, saa de ikke tar hensyn til hverken fisker eller tilvirker — med andre ord — hverken til kjøper eller sælger, men kan optræ med myndighet og arbeide, nitid og samvittighetsfuldt, med det store maal for øie at standardisere de norske merker og bringe kvaliteten op til det høieste opnaaelige.

Det ideelle vilde selvfølgelig være at fiskerne selv producerte sin fisk efterhvert, men da man her ikke er indrettet hertil og alle de vanskeligheter, der først maa fjernes — tat i betragtning — før saa kan ske, faar man foreløbig se at utnytte det bestaaende bedst mulig.

Paa hjemturen under mit ophold i Bergen var jeg en dag og besaa statens forsøksstørkeri paa Askøy. Det var omtrent samme konstruktion som det jeg har nævnt paa Island. Paa Askøy la man fisken paa rister inde i tørken, mens man paa Island hadde den hængende. Behandlingen var vist bra nok, men skulde det være mig tillatt at si noget som kritik, tror jeg det var vel litet pres og kaske litt for høi temperatur i tørken, likesaa var kvaliteten paa raastoffet mindre bra, den jeg saa ialfald.

Derimot var jeg indom Aalesund et døgn og overvraker Larsen der, var saa venlig at vise mig om saa jeg fik se en masse av de vrakede partier og jeg maa gi ham min bedste honnør for ensartet vrakning.

Partierne var desværre høist forskjellige. Dog var der søndmørsfisk som stod paa høide med Islands første sort, og det var garnfisk. Derimot var der lofotfisk, som beklageligvis saa mindre pen ut.

For mit vedkommende var islandsturen baade interessant og lærerik og mit bestemte indtryk er, at vi her i Norge ved at opgi al gammel slendrian maa kunne hæve vore fiskeprodukter, saa vi kun producerer prima varer, avpasset efter de forskjellige markeder og kvalitativt gjenerobre vore gamle kunder, som vi paa grund av vor slurvede behandling av vore fiskevarer, daglig taper flere og flere av.

Tilslut vil jeg ikke undlate at rette min forbindtlige tak til fiskeridministrasjonen, der lot mig komme i betragtning ved utdelingen av reisestipendiet til turen.

Redskapstap og slitage.

Som følge av de under hele fisket herskende gunstige veirforhold blev redskapstapet forholdsvis ubetydelig. Paa grundlag av de indhentede opgaver kan tapet formentlig passende ansættes til 270 000 kroner, hvorav 80 000 paa garnbruket og 190 000 paa linebruket.

Slitagen var forholdsvis større, hvilket skyldes de mange trækningsdage og den tildels store ansamling av redskaper paa enkelte felt.

Man kan formentlig passende ansætte slitagen til et samlet beløp paa 1 490 000 kroner, hvorav 880 000 paa garnbruket og 610 000 paa linebruket.

Hvad saavel tap som slitage angaar forekommer en betydelig nedgang fra foregaaende aar, hvilket skyldes delvis nedgang i redskapspriserne, og som før nævnt veirforholdene.

Eksporpriser.

Gjennomsnittspriserne ved eksport av torskefiskeriernes produkter for 1913—1916 samt for 1919—1922 findes anført i tabel 61, der grunder sig paa opgaver som velvillig er meddelt av kjøbmand Johan Lyder von Tangen, Bergen.

Priserne ved eksport kan vanskelig angives for aarene 1917 og 1918, idet omtrent hele partierne fra Lofoten blev opkjøpt av Staten, British Purchasing Agency og Zentral-Einkaufsgesellschaft til de av Staten fastsatte maksimalpriser for de forskjellige produkter. Av fangsten for 1917 er intet eksportert fra det aapne marked, idet hele kvantummet er gaat gjennom Staten og de anførte organisationer.

Det har for 1922 været meget vanskelig at ansætte nogen gjennomsnittspriser paa grund av de store prisfald. F. eks. for rundfiskens vedkommende ca. kr. 9.00, længer kr. 15.00, sei kr. 4.00—5.00.

Utsigterne for rundfiskmarkedet laa i begyndelsen igrunnen godt an, men det store Finmarksfisket bragte endel forstyrrelse. Og ved sæsongens aapning gjorde en nervøsitet sig straks gjældende hvorved priserne blev kastet og disse er stadig gaat nedover hele høsten utover. Naar hertil kommer de uheldige konsignationer som rent ut sagt kan betegnes som dræpende for eksporten og kanske ikke mindst hvad fjoraaet angaar, maa 1922 regnes blandt de vanskeligste og mest tapbringende aar fiskeeksportørerne har hat.

Tabel 61. Gjennomsnittspriser ved eksport.

Fiskeriprodukter	Enhet	1913	1914	1915	1916	1919	1920	1921	1922
Klipfisk	pr. 20 kg.	10.00	9.00	15.00	28.00	32.00	27.00	21.00	16.00
Rundfisk	—	13.00	15.00	20.00	36.00	42.00	36.00	29.00	23.00
Længer.....	—	16.00	17.00	28.00	40.00	52.00	48.00	40.00	29.00
Rotskjær: Torsk	—	14.10	18.00	28.00	40.00	52.00	39.00	28.00	25.00
Hyse	—	7.50	8.00	12.00	28.00	27.00	23.00	17.00	15.00
Brosme	—	12.50	14.00	18.00	35.00	38.00	26.00	25.00	24.00
Titling: Torsk	—	12.50	15.00	23.00	35.00	45.00	34.00	25.00	25.00
Hyse	—	8.00	11.00	16.00	30.00	32.00	28.00	21.00	15.50
Brosme.....	—	9.00	11.50	14.00	25.00	32.00	26.00	22.00	19.50
Storsei: 1ste sort.....	—	11.00	12.00	17.00	32.00	36.00	32.00	21.00	21.50
2den sort.....	—	10.00	10.50		36.00	30.00	20.00	18.50	
Middelsei.....	—	9.75	10.50	15.00	30.00	36.00	30.00	20.00	18.00
Smaasei.....	—	7.50	10.50	12.00	25.00	31.00	20.00	18.00	16.50
I gjennomsnit alle sorter sei.....	—	10.00	11.00	15.00	30.00	30.00	30.00	20.00	18.00
Dampmedicintran, koldklaret.....	pr. td.	80.00	62.00	150.00	450.00	350.00	270.00	100.00	1.00 pr. kg.
Do., uklaret	—	70.00	54.00	125.00	400.00	340.00	260.00	90.00	95.00
Raa medicintran.....	—	70.00	58.00	135.00	375.00	300.00	200.00	90.00	90.00
Tran, blank	—	50.00	53.00	120.00	350.00	250.00	160.00	80.00	78.00
Do., brunblank.....	—	40.00	46.00	110.00	325.00	150.00	125.00	70.00	75.00
Do., brun.....	—	28.00	35.00	90.00	300.00	120.00	85.00	45.00	40 øre pr. kg.
Rogn: 1ste sort	—	51.00	35.00	45.00	110.00	125 pr. 120 kilo samf.	130	40	59.00
2den sort	—	41.00	25.00	35.00	100.00		47.00		
3dje sort	—	30.00	15.00	25.00	90.00		37.00		
Sortementer av rogn, resp. %	—	10, 40, 50	10, 40, 50	10, 40, 50	10, 50, 40	10, 50, 40	20, 50, 30	10, 50, 30	20, 50, 30

VIII. Utvalgene.

A. Fortegnelse over de i 1922 valgte utvalgsmedlemmer med varamænd vedkommende det ordinære utvalg for 1922/1923.

For Raftsundet opsynsdistrikt:

Utvalgsmedlemmer:

1. Garnbruker Hans Josefsen, Indreby av Helgøy.
2. — Adolf Pettersen, Myklebostad av Lødingen.
3. Baatlinebruker Johan Jakobsen, Aarstein av Vaagan.
4. — Martin Hansen, Tofte av Lødingen.

Varamænd:

1. Garnbruker Hans Larsen, Skar.
2. — Laurits Kristensen, Kvitnes av Hadsel.
3. Linebruker Konrad Jakobsen, Kauvik av Vaagan.
4. — Konrad Reisvik av Vaagan.

For Austnesfjorden opsynsdistrikt: Valg ikke avholdt.

For Skroven opsynsdistrikt:

Utvalgsmedlemmer:

1. Garnbruker Laurits Høy, Haversand, Vaagan.
2. Baatlinebruker Olaf Pedersen, Helgenes, Hadsel.

Varamænd:

1. Garnbruker Nils Styrkensen, Øihelle, Vaagan.
2. Dorylinebruker Daniel Hansen, Ulvang, Vaagan.

For Svolvær opsynsdistrikt:

Utvalgsmedlemmer:

1. Garnbruker Frithjof Krystad, Svolvær.
2. Linebruker Sigurd Sivertsen, Klubnes av Dyrøy.

Varamænd:

1. Garnbruker Emil Andreasen, Svolvær.
2. Linebruker Peder Andreasen, Vinje, Dyrøy.

For Vaagene opsynsdistrikt:

Utvalgsmedlemmer:

1. Garnbruker Nils Jensen, Bjørmeraa, Trondenes.
2. Dorylinebruker Harald Eriksen, Kabelvaag, Vaagan.

Varamænd:

1. Garnbruker Kristian Kristensen, Trelnes, Brønnøy.
2. Baatlinefisker Adolf Jensen, Ørsvaageidet, Vaagan.

For Hopen opsynsdistrikt:

Utvalgsmedlemmer:

1. Garnbruker Olai Eriksen, Sørstrøm, Sørreisen.
2. — Johan Normann, Myklebostad, Leiranger.
3. Dorylinebruker Oscar Lokkertsen, Finkroken, Tromsøysund.
4. Baatlinefisker Gerhard Johannesen, Vold, Steigen.

Varamænd:

1. Garnbruker Hans Jensen, Seljestad, Trondenes.
2. — Berhof Jakobsen, Rørslet, Sørreisen.
3. Dorylinebruker Alfred Mortensen, Ravik, Karlsøy.
4. Baatlinebruker Edvard Hansen, Hakvaag, Steigen.

For Henningsvær opsynsdistrikt:

Utvalgsmedlemmer:

1. Garnbruker Tistrand Benjaminsen, Skogsholm, Tjøtta.
2. — Tjodolf Larsen, Gravermark, Gimsøy.
3. Dorylinebruker Bernhof Arvesen, Engenes, Ibestad.
4. Baatlinefisker Bernhard Benjaminsen, Seljeseth, Tysfjord.

Varamænd:

1. Garnbruker Arnt Andersen, Almenningen, Alstahaug.
2. — Anton Nilsen, Sydal, Gimsøy.
3. Dorylinebruker Gilbert Henriksen, Sauøy, Vaagan.
4. Dorylinebruker Hans Hansen, Barstrand, Gimsøy.

For Stamsund opsynsdistrikt:

Utvalgsmedlemmer:

1. Garnbruker Edvard Benjaminsen, Valberg, Gimsøy.
2. — Anders Nikolaisen, Ulvang, Leirfjord.
3. Dorylinebruker Alfred Eriksen, Kangeru, Hol.
4. Baatlinebruker Kornelius Lorentsen, Helle, Hol.

Varamænd:

1. Garnbruker Salamon Salamonsen, Trondal, Skjærvøy.
2. — Ragnvold Eidsvaag, Stamsund, Hol.
3. Dorylinebruker Hans Kristoffersen, Hannes, Lenvik.
4. Baatlinebruker Hans Busch, Stamsund, Hol.

For Balstad opsynsdistrikt:

Utvalgsmedlemmer:

1. Garnbruker Jakob Johansen, Hol, Hol.
2. — Laurits Johansen, Sandsund, Hol.
3. Linebruker Kristian Jakobsen, Reine, Buksnes.
4. — Fredrik Olsen, Vetting, Buksnes.

Varamænd:

1. Garnbruker Olaf Larsen, Fygle, Hol.
2. — Olaf Antonsen, Fygle, Hol.
3. Linebruker Sigurd Falk, Balstad, Buksnes.
4. — Thomas Høidal, Sund, Buksnes.

For Sund opsynsdistrikt:

Utvalgsmedlemmer:

1. Garnbruker Kristian Karlsen, Sund, Flakstad.
2. — Kristian Haugen, Flakstad.
3. — Jens Johannesen, Ness, Flakstad.
4. — Jentoft Hansen, Andopen, Flakstad.

Varamænd:

1. Garnbruker Martin Johnsen, Sund, Flakstad.
2. — Kristian Pedersen, Sorvalle, Flakstad.
3. — Aksel Olsen, Sund, Flakstad.
4. — Markus Fris, Ramberg, Flakstad.

For Sund opsynsdistrikt:

Utvalgsmedlemmer:

1. Garnbruker Ludvig Veding, Leirfjord.
2. — Andreas Otting, Leirfjord.
3. Dorylinefisker Alf Torbergsen, Sandstrand, Trondenes.
4. Baatlinefisker Nils Hagen, Andøy, Moskenes.

Varamænd:

1. Garnbruker Hans Lund, Ugelfor, Tjøtta.
2. — Johan Jørgensen, Mo, Brønnøy.
3. Dorylinefisker Karl Pedersen, Sandstrand, Trondenes.
4. Baatlinefisker Joakim Pedersen, Kirkefjord, Moskenes.

For Sørvaagen opsynsdistrikt:

Utvalgsmedlemmer:

1. Dorylinefisker Bernt Kaspersen, Visthus, Vevelstad.
2. — Ole Andersen, Tjøtta, Tjøtta.
3. Baatlinefisker Odin Eliassen, Vistnes, Vevelstad.
4. — Edvin N. Skibnes, Husvik, Tjøtta.

Varamænd:

1. Dorylinefisker Helmer Tveraa, Vefsen.
2. — Reinholt Arnes, Flatanger.
3. Baatlinefisker Anton P. Saur, Gildeskaal.
4. — Aksel Skibnes, Tjøtta.

For Værøy opsynsdistrikt:

Utvalgsmedlemmer:

1. Dorylinefisker Anders Dahl, Røstnesvaag, Værøy.
2. — Aleksander Hansen, Aakerøy, Dønnes.
3. Baatlinefisker Nordal Andreasen, Sørland, Værøy.
4. — Arnt Pettersen, Holand, Vega.

Varamænd:

1. Dorylinefisker Hartvig Sneve, Nordland, Værøy.
2. — Anton Hansen, Husvik, Tjøtta.
3. Baatlinefisker Johan Søråa, Sørland, Værøy.
4. — Andreas Lorentsen, Holand, Vega.

For Røst opsynsdistrikt:

Utvalgsmedlemmer:

1. Garnbruker Oluf Sandberg, Røst.
2. — Karl Jakobsen, Godønes, Bodin.
3. Dorylinebruker Johan Nilsen, Hammer, Røst.
4. Baatlinefisker Ole Klausen, Valla, Vega.

Varamænd:

1. Garnbruker Karl Ersvik, Tverlandet, Bodin.
2. — Olai Ekrem, Røst.
3. Dorylinebruker Jakob Raanes, Røst.
4. Baatlinebruker Andreas Pettersen, Ulvingen, Vega.

B. Fortegnelse over de i 1922 valgte utvalgsmedlemmer og varamænd til det ekstraordinære utvalg for 1922/1923.

For Raftsundet opsynsdistrikt:

Utvalgsmedlemmer:

1. Linebruker Konrad Kristoffersen, Rusvik, Lødingen.
2. — Valdemar Andersen, Rusvik, Lødingen.

Varamænd:

1. Linebruker Rolf Karstensen, Kvitnes, Hadsel.
2. — Martin Hansen, Tofte, Lødingen.

For Skroven opsynsdistrikt:

Utvalgsmedlemmer:

1. Dorylinebruker Julius Olsen, Lille-Aarstein, Vaagan.
2. Baatlinebruker Ingvald Aas, Øihelle, Vaagan.

Varamænd:

1. Dorylinebruker Otto Eilertsen, Digermulen, Vaagan.
2. Baatlinefisker Olaf Pedersen, Helgenes, Hadsel.

Svolvær opsynsdistrikt:

Utvalgsmedlemmer:

1. Dorylinebruker Nikolai Nilsen, Rognsaa, Salangen.
2. Baatlinefisker Peder Pettersen, Svolvær.

Varamænd:

1. Dorylinebruker Birger Jensen, Grov, Ibestad.
2. Baatlinefisker Arthur Nilsen, Dale, Trondenes.

Vaagene opsynsdistrikt:

Utvalgsmedlemmer:

1. Dorylinebruker Søren Larsen, Svartnes, Balsfjord.
2. Baatlinefisker Mikal Hestnes, Lavangen.

Varamænd:

1. Dorylinebruker Joakim Enoksen, Grøtavær, Trondenes.
2. Baatlinefisker Johan Gjertsen, Lavangen.

For Reine opsynsdistrikt:

Utvalgsmedlemmer:

1. Dorylinebruker Karl Pedersen, Sandstrand, Trondenes.
2. Baatlinefisker Iver Horn, Brønnøy.

Varamænd:

1. Dorylinefisker Anton Olsen, Sannes, Hadsel.
2. Baatlinefisker Bendikt Horn, Brønnøy.

For de øvrige opsynsdistrikter er valg ikke avholdt paa medlemmer av anførte utvalg, idet begjæring derom ikke fremkom.

IX. Regler og Vedtægter.

Havdeling m. v.

Med hensyn til havdelingen henvises til de i nærværende beretning indtagne vedtægter, av hvilke vil fremgaa alt vedkommende delingen i de forskjellige opsynsdistrikter og hvad derunder henhører.

Der blev iaar som vanlig foretat en del forandringer i havdelingen paa enkelte steder, særlig i Øst-Lofoten, kfr. forøvrig herom de vedkommende vedtægter, som likeledes er indtat i beretningen.

Cirkulære fra utvalgformanden ved Lofotfisket.

Til
utvalgsmedlemmerne ved Lofotfisket.

Da andragender om havdeling o. s. v. indløper fra enkelt utvalgsmedlem eller enkelte fiskere, meddeles herved, at der som regel ikke kan tages hensyn til saadanne andragender, medmindre de har passert vedkommende opsynsdistrikts utvalg og av dette indsendes hertil ledsaget av de uttalelser, de maatte gi anledning til. Det henstilles til samtlige utvalgsmedlemmer at bekjendtgjøre dette for fiskerne, enten gjennom tilsynsmændene eller paa anden maate.

Andragender, som utgaar fra utvalg, hvori der om samme ikke er enstemmighet, bør saavidt mulig tilføies en forkortet begrundelse av de forskjellige paastande.

Lovbestemmelsen om at utvalgformanden til enhver tid skal holdes underrettet om utvalgsmedlemmernes opholdssted, forsaavidt de fraflytter sit distrikt, bringes i erindring.

Anderssen-Strand.

Vedtægter.

Nedenfor indtages de under Lofotfisket 1922 gjældende vedtægter, som hvor ikke anderledes er anført er dateret ved opsynets ikrafttræden den 23 januar 1922, og utfærdiget af udvalgsformanden, lensmand Anderssen-Strand.

Overtrædelse af vedtægterne straffes med bøter, i henhold til lov om skreifiskerierne i Lofoten.

Fiskehav-grænser

mellem opsynsdistrikterne i Lofoten i henhold til lov angaaende skreifiskerierne i Lofoten §§ 5 og 14.

1. Grænsen mellem Raftsundet og Fællesdistriktet (Skroven, Østnesfjorden, Svolvær og Vaagene): En ret linje i retning SSO $\frac{1}{2}$ O fra Framnesvik til skjæret »Baren« efter med: »Skjæret »Baren« i Skutvikakselen paa Indlandet«, hvilken linje fra skjæret »Baren« fortsættes i samme retning efter med: »Skjæret »Baren« i Framnesvik«.
2. Grænsen mellem Fællesdistriktet (Skroven, Østnesfjorden, Svolvær og Vaagene) og Hopens distrikt: En ret linje fra vestre ende av Sagøen i retning StO $\frac{1}{2}$ O efter med: »Vestre ende av Sagøen i »Flækkene« i Ørsvaagfjeldet.«
3. Grænsen mellem Hopen og Henningsvær distrikter: En ret linje fra land i retning StO $\frac{1}{4}$ O efter med: »Havdelingsmerket paa Bindingsøen i vestre kant av Sigeflauget«.
NB. Paa eggen svarer dette med til: »Østre kant av Bindingsøen i østre kant av Sigeflauget«.
4. Grænsen mellem Henningsvær og Stamsund distrikter: En ret linje fra land i retning S $\frac{1}{2}$ V efter med: »Kløvkollen ret under vestre kant av Hornsryggen«.
NB. Som hjælp til at finde grænselinjen mellem Henningsvær og Stamsund fiskehav kan i forskjellige afstande fra land anvendes følgende krydsmed:
 1. »Sulingens top mot vestre kant av Kalrøa« og »Lilleæsøen i Veien«.
 2. »Storrivtindens top mot vestre kant av Kalrøa« og »vestre ende av Hagbarholmen i østre ende av Æsøen«.
 3. »Snetinden mot vestre kant av »Kalrøa« og »Kjølpesnesryggen midt mellem Æsøerne«. (Fiskebanken »Olan«).
5. Grænsen mellem Stamsund og Balstad distrikter: En ret linje fra land i retning StO $\frac{1}{4}$ O efter med: »Høieste top av Bukholmen midt i Klømmerflauget«.
6. Grænsen mellem Balstad og Sund distrikter: En ret linje fra land i retning StO efter med: »Østre hammer paa Strømøheien i vestre kant av fjeldet Andopshesten, ogsaa kaldet Løven.«
7. Grænsen mellem Sund og Reine distrikter: En ret linje fra land i retning SSO $\frac{1}{2}$ O efter med: »Skjeltinden mot vestre kant av Solbjørntinden«.
8. Grænsen mellem Reine og Sorvaagen distrikter: En ret linje fra vestre Dypfjordnes, ret ned av Steffennakkens østre kant i retning SSO $\frac{1}{4}$ O efter med: »Østre tind paa fjeldet Munken ret over østre kant av Steffennakken.«
9. Grænsen mellem Sorvaagen og Værøy opsynsdistrikter: er en ret linje fra Rødøen i retning StO $\frac{1}{2}$ O efter med: »Storreitindens høieste top mot vestre kant av Kollfjeldet.«

10. Grænsen mellem Værøy og Røst opsynsdistrikter er bestemt ved en linje fra Værøy i retning V $\frac{3}{4}$ S efter med: »Ytterste ende av Lofoten til ytre side av Værøy« og en linje fra Staven i Røst retning NO t N $\frac{1}{2}$ N efter med: »Staven i Røst til ytre side av Vedøy i Røst.«

Samtlige grænselinjer gaar saa langt ind i Vestfjorden, som der er fiskehav.

Fiskeredskapers merkning og belastning under Lofotfisket.

1. Regler for redskapers merkning:

Alle dobbel og stænger, som anbringes paa iler, skal være merket med vedkommende baats bokstav og nummer. Bokstaver og tal skal være mindst 5 — fem — centimeter høie.

Disse regler gjælder for samtlige opsynsdistrikter.

2. Regler for redskapers belastning:

Enhver almindelig storgarnlænke skal belastes med 2 — to — ilestene med jernbeslag vægtig mindst 54 — fire og femti — kgr. hver og 9 — ni — almindelige garnsten paa 12 — tolv — glaskavl.

Enhver natlinesætning skal belastes med mindst 2 — to — ilestene paa 18 — atten — kgr. hver og 1 — en — synksten for hver 250 angel. Vegten paa synksten for bundline 4 — fire — kgr. Vegten paa synksten for fløitline 6 seks — kgr. Benyttes synksten for hver 200 angel kan vegten paa disse være forholdsvis mindre.

Disse regler gjælder kun for Vest-Lofoten.

Enhver smaagarnlænke skal belastes

i Reine opsynsdistrikt

med 2 — to — ilestene vegtig mindst 30 — treti — kgr. hver og 6 — seks — kilograms synk pr. garn av indtil 30 — treti — meters længde.

og i Sørvaagan opsynsdistrikt

med 2 — to — ilestene vegtig mindst 30 — treti — kgr. hver og 8 — otte — kilograms synk pr. garn av indtil 30 — treti — meters længde.

I Hopen opsynsdistrikt

skal enhver natlinesætning belastes med mindst 2 — to — ilestene, en paa 15 — femten — og en paa 18 — atten — kgr. samt for bundline en synksten paa 4 — fire — kgr. for hver 150 angel og for fløitline en synksten paa 5 — fem — kgr. for hver 100 angel med 2 glaskavlens fløit. Benyttes kun 1 glaskavls fløit, kan vegten paa synksten være 4 — fire — kgr. for hver 100 angel.

For Værøy og Røst opsynsdistrikter:

Redskapers belastning:

- a. Enhver almindelig storgarnlænke skal belastes med 2 — to — ilestene med jernbeslag vegtig mindst 60 — seksti — kgr. hver og garnsten tilsammen mindst 18 — atten — kgr. pr. garn indtil 30 — treti — meters længde.
- b. Enhver garnlænke skal belastes med 2 — to — ilestene vegtig mindst 40 — fireti — kgr. hver og garnsten tilsammen mindst 10 — ti — kgr. pr. garn indtil 30 — treti — meters længde.

c. Enhver linesætning skal belastes med mindst 2 — to — ilestene paa 20 — tyve — kgr. hver og 1 — en — synksten for hver 200 angel.

Vegten for synksten for bundline 4 — fire — kgr. Vegten paa synksten for fløiteline 6 — seks — kgr. for Røst opsynsdistrikt og 10 — ti — kgr. for Værøy opsynsdistrikt.

Morgen- og aftensignaler under Lofotfisket.

Fra og med 16 januar	morgensignal kl. 7½ fm., aftensignal kl. 4 em.
—»— 1 februar	do. » 7 » do. » 5 »
—»— 15 —	do. » 6½ » do. » 6 »
—»— 1 mars	do. » 6 » do. » 7 »
—»— 15 —	do. » 6 » do. » 8 »

Klokkeslettene signaliseres ved heising av lanterne eller flag paa av opsynet bestemte og bekjendtgjorte steder.

Før morgensignalet heises, maa ingen fiskefarkost begi sig utenfor de av opsynet fastsatte og bekjendtgjorte utrorslinjer.

Efter at aftensignalet er heist, maa intet fiskeredskap optages eller utsættes; dog kan paabegyndt trækning av sammenviklede garn fortsættes efter aftensignalstid.

I fællesdistriktet, der indbefatter Vaagene, Svolvær, Østnesfjorden og Skroven opsynsdistrikter, er det tillatt at utsætte natliner 1 — en — time efter ovenanførte aftensignaltider.

Forbud mot bruken av synkenot under Lofotfisket.

Bruken av synkenot er i henhold til utvalgsbeslutninger indtil videre forbudt overalt i samtlige opsynsdistrikter i Lofoten, samt i Værøy og Røst.

Raftsundet opsynsdistrikt.

Av 18 mars 1914.

Av Raftsundet opsynsdistrikts fiskehav er utlagt:

1. Linehav, begrenset mot øst av en linje fra Madskjæret i retning StO efter med: »Merket paa Madskjæret i seilmerket paa Vardøen« og mot vest av en linje fra Kvitbaren i retning StV ½ V efter med: »Høieste Kvitbaren i Svellingstuva«.
2. Garnhav, begrenset mot øst av en linje i retning StV ½ V efter med: »Høieste Kvitbaren i Svellingstuva« og mot vest av en linje fra Aarstein-Skjærvø i retning S ½ O efter med: »Høieste, østre Storfjeldtind ret over østre ende av Aarstein-Skjærvø«.
3. Linehav, begrenset mot øst av en linje fra Aarstein-Skjærvø i retning S ½ O efter med: »Høieste østre Storfjeldtind ret over østre ende av Aarstein-Skjærvø« og mot vest av en linje fra Vestre-Spiro i retning StO efter med: »Vestre ende av Vestre-Spiro i østre kant av Svultendalsflauget«.

4. Garnhav, begrænset mot øst av en linje fra Vestre-Spiro i retning StO efter med: »Vestre ende av Vestre-Spiro i østre kant av Svultendalsflauget« og mot vest av en linje fra Værholmen i retning SO t S $\frac{1}{2}$ S efter med: »Vestre ende av skjæret Spanna i østre ende av Værholmen«.
5. Linehav, begrænset mot øst av en linje fra Værholmen i retning SO t S $\frac{1}{2}$ S efter med: »Vestre ende av skjæret Spanna i østre ende av Værholmen« og mot vest av grænselinjen mellem Raftsundets og Fællesdistriktets fiskehav. Den del av Raftsundet opsynsdistrikts fiskehav, som ligger nordenfor en ret linje mellem Værholmen og Framnesvik, er ikke medtat i delingen og utgjør fælleshav.

Efter utvalgets beslutning av 28 mars 1922 skal grænselinjerne for alle utlagte fiskehav gaa fra øvre fastland og saa langt ind i Vestfjorden som der er fiskehav. Forandringen træer ikraft 1 februar 1923.

Saa vel bruken av garn paa linehavene som bruken av natliner paa garnhavene forbydes.

Av 30 mars 1921.

H a v d e l i n g.

Den del av linehav nr. 3 efter hovedvedtægt av 18 mars 1914 angaaende havdeling i Raftsundet opsynsdistrikt — som mot øst begrænses av en linje fra »Høgflauget« i retning SO t S $\frac{1}{2}$ S efter med: »Fyrlygten paa vestre ende av Seingsdraget overet med seilmerket paa Svartbakskjæret« og mot syd av en linje fra seilmerket paa Skiftingen i retning SV $\frac{1}{2}$ V efter med: »Seilmerket paa Skiftingen ret over midtpunktet paa holmen Nyken« er utlagt som garnhav.

Bruken av natliner paa anførte garnhav forbydes.

Denne vedtægt traadte ikraft den 4 april 1921. Hovedvedtægten av 18 mars 1914 forblir forøvrig uforandret.

Av 14 mars 1922.

Som særhav for brukerne av almindelige linebaater — robaater — er utlagt den del av Raftsundet opsynsdistrikts vestre linehav (linehav 5 efter hovedvedtægt av 18 mars 1914) som ligger østenfor en linje fra Ingelsøy i retning SSO efter med: »Vestre odde av Ingelsøy i høieste punkt av Taterholmen« paa hvilken havstrækning lineretskaper som brukes fra andet slags farkoster — skoiter, motorbaater og dampskibe, eller disses fangstbaater — ikke tilstedes adgang.

Denne vedtægt traadte ikraft den 20 mars 1922.

Samtidig ophævedes vedtægt av 17 mars 1919 ang. deling av linehav — særhav — i Raftsundet opsynsdistrikt.

Av 28 februar 1922.

Trækningssignal.

Paa Raftsundet opsynsdistrikts samtlige linehav, særhavene for almindelig linebaater dog herfra undtat, — maa redskapstrækning ikke paabegyndes før $1\frac{1}{2}$ halvanden time — senere end den efter vedtægt angaaende morgen- og aftensignaler under lofotfisket fastsatte utrorstid om morgenen.

Klokkeslettene signaliseres paa fiskehavet paa den av opsynet bestemte maate. Denne vedtægt traadte ikraft den 6 mars 1922.

Av 22 mars 1921.

Tillæg til vedtægt om morgen- og aftensignaler.

I Raftsundet opsynsdistrikt maa dagliner i tiden fra og med 12 mars ikke optages av sjøen (trækkes) efter klokken 5 eftermiddag.

Denne vedtægt traadte ikraft den 28 mars 1921 og gjælder indtil den ophæves eller forandres.

Fællesdistriktet.

Av 16 mars 1921.

(Skroven, Østnesfjorden, Svolvevær og Vaagene opsynsdistrikter).

Av fællesdistriktets fiskehav er utlagt:

1. Linehav, begrænset mot nordost av en linje fra Skjæringen i retning SO $\frac{1}{4}$ S efter med: »Seilmerket paa Sjurbøen mot vestre skarpeste Grundstadakselen«, og mot vest av en linje fra vestre kant av Rødholmen ved Svolvevær i retning SO $\frac{1}{4}$ S efter med: »Seilmerket paa Rødholmen ved Skroven ret under varden paa allerhøieste Skrovfjeldet.«
2. Garnhav, begrænset mot øst av en linje fra vestre kant av Rødholmen ved Svolvevær i retning SO $\frac{1}{4}$ S efter med: »Seilmerket paa Rødholmen ved Skroven ret under varden paa høieste Skrovfjeldet«, og mot vest av en linje fra østre Eids- holmen i retning SO $\frac{1}{4}$ S efter med: »Seilmerket paa Kraaka »overet« med seilmerket paa Flæsa« saa langt ind til at Lillebøras top gaar ret over kløften paa østre Skjæringen, hvorefter linjen bøier i retning SV t S $\frac{1}{4}$ S efter med: »Lillebøras top ret over kløften paa Østre Skjæringen«, og fortsætter efter samme kurs og med til at Sagoens fyr gaar i vestre kant av Skogen i Ørsvaag- dalen, hvorefter linjen bøier i retning SO t S $\frac{1}{4}$ S og fortsætter efter med: »Sag- øens fyr i vestre kant av Skogen i Ørsvaagdalen.«
3. Linehav, begrænset mot øst av en linje fra Østre Eidsholmen i retning SO $\frac{1}{4}$ O efter med: »Seilmerket paa Kraaka »overet« med seilmerket paa Flæsa«, saa langt ind til at Lillebøras top gaar ret over kløften paa Østre Skjæringen, hvorefter linjen bøier i retning SV t S $\frac{1}{4}$ S efter med: »Lillebøras top ret over kløften paa Østre Skjæringen«, og fortsætter efter samme kurs og med til at

Sagøens fyr gaar i vestre kant av Skogen i Ørsvaagdalen, hvorefter linjen bøier i retning SO tS $\frac{1}{4}$ S og fortsætter efter med: »Sagøens fyr i vestre kant av Skogen i Ørsvaagdalen«, og mot vest av en linje fra vestre kant av Rækøen i retning SO tS $\frac{1}{4}$ S efter med: »Høieste Skipsnakken over vestre del av Rækøen mot Sneveien«, saalangt ind til at Vaagans kirketaarn gaar ret under høieste punkt paa Storandershaugen, hvorefter linjen bøier i retning S $\frac{1}{4}$ O og fortsætter efter med: »Vaagans kirketaarn ret under høieste punkt paa Storandershaugen«.

4. Garnhav, begrænset mot øst av en linje fra vestre kant av Rækøen i retning SO tS $\frac{1}{4}$ S efter med: »Høieste Skipsnakken over vestre del av Rækøen mot Sneveien«, saa langt ind til at Vaagans Kirketaarn gaar ret under høieste punkt paa Storandershaugen, hvorefter linjen bøier i retning S $\frac{1}{4}$ O og fortsætter efter med: »Vaagans kirketaarn ret under høieste paa Storandershaugen« og mot vest av grænselinjen mellem Fællesdistriktet og Hopen opsynsdistrikts fiskehav. Den del av linehav 1 (det østligste) som ligger ovenfor eller nordenfor en linje fra Risøklubben ved Svolvevær i retning SSV efter med: »Risøklubben ret under nederste flaug i østkant av Raana« er utlagt som garnhav. Paa holmen Risøklubben ved Svolvevær er anbragt et havdelingsmerke, paa Østre Skjæringen to havdelingsmerker, et paa hver side av kløften.

Saavel bruken av garn paa linehavene, som bruken av natliner paa garnhavene forbydes.

Denne vedtægt traadte ikraft den 21 mars 1921. Samtidig ophævedes vedtægt av 5 mars og 3 april 1911 ang. havdeling i Fællesdistriktet.

Av 27 februar 1922.

Av fællesdistriktets fiskehav paa indre side av Skroven, Lillemolla og Storemolla er utlagt:

1. Linehav, begrænset mot øst av grænselinjen mellem Raftsundet opsynsdistrikt og fællesdistriktet, og mot vest av en linje fra Brettesnesnakken i retning SO tS efter med: »Nederste spids av flauget i fjeldet »Svenden« i eller ret over høieste vestre »Brettesnesnakken«.
2. Garnhav, bgrænset mot øst av en linje fra »Brettesnesnakken« i retning SO tS efter med: »Nederste spids av flauget i fjeldet »Svenden« i eller ret over høieste vestre »Brettesnesnakken«, og mot vest av en linje fra Lillemolla — litt østenfor Jørenskjæret — i retning O tS efter med: »Haverdalsakselen i høieste Glommen «(Glommen er en fjeldtop ovenfor Kalle).
3. Linehav, begrænset mot øst av en linje fra Slaakøy i retning S $\frac{1}{2}$ V efter med: »Seilmerket paa Slaakøy i vestre kant av Grundstadakselen«, og mot vest av en linje i retning SO $\frac{1}{4}$ S efter med: »Seilmerket paa Kraaka »overet« med seilmerket paa Flæsa«.

Endel av linehav 3 er ifølge vedtægt av 25 februar 1915 utlagt som særhav, hvilken vedtægt fremdeles er gjældende.

Bruken av saavel garn paa linehavene som natliner paa garnhavene forbydes.

Denne vedtægt trær ikraft den 13 mars 1922.

Samtidig ophæves vedtægt av 28 mars 1920 angaaende havdeling i Fællesdistriktet, saavidt vedkommer fiskehavene paa indre side av Skroven, Lillemolla og Storemolla.

Skroven opsynsdistrikt.

Av 7 mars 1922.

Som særhav for brukerne av almindelige linebaater — robaater — er utlagt den del av Skrovens opsynsdistrikts linehav 1 ved Brettesnes efter vedtægt av 27 februar 1922 — som ligger vestenfor en linje fra Lauvnaakken i retning SO t S efter med: »Lauvnaakens høieste punkt ret under Bulihammerens (den midtre) nedre kant«, paa hvilken havstrækning lineredskaaper som brukes fra andet slags farkoster — skøiter, motorbaater og dampskibe, eller disses fangstbaater ikke tilstedes adgang.

Denne vedtægt traadte ikraft den 13 mars 1922.

Samtidig ophævedes vedtægt av 28 mars 1920 angaaende særhavsdeling sammesteds.

(Bulihammeren dannes av den vestre nedre fjeldskraaning av selve fjeldet Spaanga, — og ligger litt vestenfor den saakaldte Bulien).

Av 25 februar 1922.

Som særhav for brukerne av almindelige linebaater, der roes fra land, er utlagt den del av Skroven opsynsdistrikts linehav, som begrænses mot øst av en linje fra Slaakø i retning S $\frac{1}{2}$ V efter med: »Seilmerke paa Slaakø i vestre kant av Grundstadakselen« og mot vest av en linje fra Skrovens indre side i retning SO t S $\frac{1}{4}$ S efter med: »Kjelbergtinden til vestre kant av Lille-Stappen«, paa hvilken havstrækning lineredskaaper, der brukes fra andet slags farkoster — skøiter, motorbaater og dampskibe — eller disses fangstbaater, ikke tilstedes adgang.

Denne vedtægt traadte ikraft den 2 mars 1915.

Av 27 februar 1922.

Paa Skroven opsynsdistrikts linehav, ved Brettesnes er utlagt ved vedtægt av 27 februar 1922 — som linehav 1, — maa redskapstrækning ikke paabegyndes for $1\frac{1}{2}$ halvanden time — senere end den efter vedtægt angaaende morgen- og aftensignaler under lofotfisket fastsatte utrorstid om morgenen.

For eventuelt særhav for linerobaater gjælder intet trækningssignal.

Klokkeslettene signaliseres paa fiskehavet paa den av opsynet bestemte maate.

Denne vedtægt trær ikraft den 13 mars 1922.

Samtidig ophæves vedtægt av 28 mars 1920 angaaende trækningssignal for paagjældende opsynsdistrikt saavidt Brettesnes angaar.

Av 16 mars 1921.

Trækningssignal.

Paa Fællesdistriktets (indbefattet Østnesfjorden, Skroven, Svolvær og Vaagene opsynsdistrikter) — samtlige linehav, der er utlagt ved vedtægt av 16 mars 1921

maa redskapstrækning ikke paabegyndes før $1\frac{1}{2}$ — halvanden time — efter den i vedtægt angaaende morgen- og aftensignaler under lofotfisket bestemte utrorstid om morgenen.

Klokkeslettene signaliseres paa fiskehavet paa den av opsynet bestemte maate.

Denne vedtægt traadte ikraft den 21 mars 1921. Samtidig ophævedes vedtægt av 10 mars 1921.

Vedtægt av 27 februar 1922 angaaende trækningssignal for Skroven opsynsdistrikt, — vedk. det for Brettesnes utlagte linehav, er fremdeles gjældende.

For linehav 3 — efter vedtægt av 27 februar 1922 ang. havdeling paa indre side av Skroven Lillemolla og Storemolla — gjælder intet trækningssignal. —

Av 11 mars 1910.

Østnesfjorden og fællesdistriktet.

Grænsen mellem Østnesfjordens opsynsdistrikts og fællesdistriktets øvrige fiskehav er en ret linje fra »Kvalbaken« paa vestre, til »Vestre Sjurboen« paa østre side av Østnesfjordens munding.

Paa »Kvalbaken« er seilmerke og paa »Vestre Sjurboen« jernsøile.

Av 10 mars 1921.

Austnesfjorden.

Den ifølge utvalgsbeslutning av 23 mars 1909, kfr. vedtægt av s. d., foretagne havdeling i Østnesfjorden er ophævet fra og med 13 mars 1921, fra hvilken tid hele Østnesfjorden opsynsdistrikts fiskehav utgjøre fælleshav for alle redskapsarter.

Av 10 mars 1921.

Forandring av og tillæg til vedtægt om morgen- og aftensignaler.

I Østnesfjorden opsynsdistrikt skal alle garnredskaper fra og med 1 mars være optat av sjøen (trukket) inden kl. 10 formiddag. Trækning av garn er saaledes ikke tillatt efter anførte klokkeslet. Skulde veiret være til hinder for garnredskapernes optagning av sjøen til paabudt tid, skal optagningen være tilendebragt senest 4 — fire timer — efter at almindelig utror for distriktet har fundet sted. Fra og med 1 mars maa garnredskaper ikke bringes i sjøen — utsættes — før kl. 5 eftermiddag.

Denne vedtægt traadte ikraft den 14 mars 1921.

Av 10 mars 1921.

Aftensignaler.

I Østnesfjorden opsynsdistrikt maa dagliner i tiden fra og med den 1 mars ikke optages av sjøen (trækkes) efter kl. 5 eftermiddag.

Denne vedtægt traadte ikraft den 14 mars 1921.

Av 18 februar 1909.

Hopen opsynsdistrikt.

Hopen opsynsdistrikts fiskehav er delt i 3 teiger saaledes:

1. Garnhav, begrænset mot øst av grænselinjen mellem Fællesdistriktet og Hopen opsynsdistrikts fiskehav og mot vest av en linje fra land i retning StO $\frac{1}{4}$ O efter med: »Gamsteinen i Kolbenthammeren«.
2. Linehav, begrænset mot øst av en linje fra land i retning StO $\frac{1}{4}$ O efter med: »Gamsteinen i Kolbenthammeren« og mot vest av en linje fra land i retning StO $\frac{3}{8}$ O efter med: »Bredtinden til Kalakselen«, saaledes at Bredtindens top staar ret over Kalknæets høieste spids.
3. Garnhav, begrænset mot øst av en linje fra land i retning StO $\frac{3}{8}$ O efter med: »Bredtinden til Kalakslen, saaledes at Bredtindens top staar ret over Kalknæets høieste spids« og mot vest av grænselinjen mellem Hopen og Henningsvær opsynsdistrikters fiskehav.

Saavel bruken av garn paa linehavet, som bruken av natliner paa garnhavene forbydes.

Av 29 mars 1916.

Som særhav for brukerne av almindelige linebaater, der roes fra land, er utlagt en del av Hopen opsynsdistrikts linehav, som ligger østenfor en linje i retning StO $\frac{1}{4}$ O efter med: »Vestre ende av Moholme nr. 2 — østenfra — i Stenvarden paa Hopsaasen«, paa hvilken havstrækning lineretskaper, der brukes fra andet slags farkoster — skøiter, motorbaater og dampskiber — eller disses fangstbaater, ikke tilstedes adgang.

Denne vedtægt traadte ikraft den 3dje april 1916.

Av 15 mars 1922.

Aftensignaler.

I Hopen opsynsdistrikt maa dagliner i tiden fra og med 12 mars ikke optages av sjøen (trækkes) efter klokken 3 eftermiddag.

Denne vedtægt traadte ikraft den 22 mars 1921 og gjælder indtil den ved utvalgsbeslutning ophæves eller forandres.

Av 29 mars 1916.

Trækningssignal.

Paa Hopen opsynsdistrikts linehav — særhavet indbefattet — maa redskaps-trækning ikke paabegyndes før 2 — to — timer efter den i vedtægt ang. morgen- og aftensignaler under Lofotfiskeriet bestemte utrorstid om morgenen.

Klokkeslettene signaliseres paa fiskehavet paa den av opsynet bestemte maate.

Denne vedtægt traadte ikraft den 3dje april 1916.

Henningsvær opsynsdistrikt.

Av 24 februar 1914.

Av Henningsvær opsynsdistrikts fiskehav er utlagt:

1. Linehav, begrænset mot øst av grænselinjen mellem Hopens og Henningsværs fiskehav og mot vest av en linje fra Lille-Rødholmen i retning $S\frac{1}{4}O$ efter med: »Naklikollens top ret over vestre kant av Lille-Rødholmen«.
2. Garnhav, begrænset mot øst av en linje i retning $S\frac{1}{4}O$ efter med: »Naklikollens top ret over vestre kant av Lille-Rødholmen« og mot vest av en linje fra Henningsvær fyr i retning StV efter med: »Henningsvær fyr i skarpeste Barstrandrabben«.
3. Linehav, begrænset mot øst av en linje i retning StV efter med: »Henningsvær fyr i skarpeste Barstrandrabben« og mot vest av grænselinjen mellem Henningsværs og Stamsunds fiskehav.

NB. Dette linehav avgrænses mot land av en tverlinje i retning $VtN\frac{1}{4}N-OtS\frac{1}{4}S$ efter med: »Høieste Æsøen gaar i Skafnæsset«.

Den del av sidstnævnte linehav, som ligger ovenfor eller nordenfor tverlinjen efter med: »Høieste Æsøen gaar i Skafnæsset«, er ikke medtat i delingen og utgjør fælleshav.

Saa vel bruken av garn paa linehavene, som bruken av natliner paa garnhavet forbydes.

Av 23 mars 1914.

Av Henningsvær opsynsdistrikts fiskehav paa Gimsoystrømmen er utlagt til Linehav den del, som ligger østenfor en linje fra Malnesaasens vestkant i retning StV efter med: »Østre kant av Forsdalsflauget mot vestre kant av Malnesaasen« og til garnhav den del, som ligger mellem nævnte linje og grænselinjen mellem Henningsvær og Stamsund fiskehav.

Denne havdeling gjælder saa langt fra land (ind) til at »Høieste Æsøen gaar i Skafnæsset« — retning $VtN\frac{1}{4}N-OtS\frac{1}{4}S$. Mot land begrænses den av en linje fra Stampen i retning VtS efter med: Seilmerket paa Stampen i merket paa Kvitholmen». Det fiskehav, som ligger ovenfor eller nordenfor denne linje, er udelt og utgjør fælleshav.

Saa vel bruken av garn paa linehav som bruken av natliner paa garnhav forbydes.

Denne vedtægt traadte ikraft den 28 mars 1914.

Angaaende havdeling forøvrig i dette opsynsdistrikt henvises til gjældende havdelingsvedtægt av 24 februar 1914.

Av 17 mars 1920.

Som særhav for brukerne av almindelige linebaater — robaater —, er utlagt den del av Henningsvær opsynsdistrikt østre linehav, som ligger østenfor en linje fra land i retning SSO efter med: »Høieste midtpunkt av Otlitinden mot vestre kant av Kalrøra«, paa hvilken havstrækning lineredskaper, der brukes fra andet-slags farkoster, skoiter, motorbaater og dampskibe, eller disses fangstbaater, ikke tilstedes adgang. (Angivne med, Otlitinden er den fjeldhammer, som ligger nærmest »Nubberne« og litt vestenfor disse).

Denne vedtægt traadte ikraft den 23 mars 1920. Samtidig ophæves vedtægt av 24 februar 1914 ang. deling av linehav — særhav — i paagjældende opsynsdistrikt.

Av 5 mars 1921.

Aftensignaler.

I Henningsvær opsynsdistrikt maa dagliner i tiden fra og med 12 mars 1921 ikke optages av sjøen (trækkes) efter klokken 3 eftermiddag.

Denne vedtægt traadte ikraft den 12 mars 1921 og gjælder indtil den ved utvalgsbeslutning atter ophæves eller forandres.

(Forbudet mot bruken av dagliner før 12 mars er fremdeles gjældende).

Av 24 februar 1916.

Trækningssignal.

Paa Henningsvær opsynsdistrikts østre og vestre linehav — særhavet for almindelige linebaater, der roes fra land, undtat — samt paa linehavet og fælleshavet for liner og garn paa Gimsøystrømmen, maa redskapstrækning ikke paa-begyndes før 2 — to — timer efter den i vedtægt ang. morgen- og aftensignaler under Lofotfiskeriet bestemte utrorstid om morgenen.

Klokkeslettene signaliseres paa fiskehavet paa den av opsynet bestemte maate.

Denne vedtægt traadte ikraft den 1ste mars 1916.

Stamsund opsynsdistrikt.

Av 4 mars 1918.

Stamsund opsynsdistrikts fiskehav er delt saaledes:

1. Garnhav, begrænset mot øst av grænselinjen mellem Henningsvær og Stamsund opsynsdistrikter og mot vest av en linje i retning StO efter følgende med: »Kabysmanden ret under østre og høieste Nøklevikakselen«.
2. Linehav, begrænset mot øst av en linje i retning StO efter med: »Kabysmanden ret under østre og høieste Nøklevikakselen«, og mot vest av en linje fra Hagbaren i retning S $\frac{1}{4}$ O efter med: »Hagbarens seilmerke ret under vestre, nedre kant av lille Mandfaldet«.
3. Garnhav, begrænset mot øst av en linje fra Hagbarholmen i retning S $\frac{1}{4}$ O efter med: »Hagbarholmens seilmerke ret under vestre, nedre kant av lille Mandfaldet« og mot vest av en linje fra land i retning StO $\frac{1}{4}$ efter med: »Vestre Thekop til Skaftnesakselen«.
4. Linehav, begrænset mot øst av en linje fra land i retning StO $\frac{1}{4}$ O efter med: »Vestre Thekop til Skaftnesakselen.« og mot vest av grænselinjen mellem Stamsund og Balstad opsynsdistrikter.

Merk: Den del av garnhav 1, som ligger ovenfor eller nordenfor en linje i retning NO—SV efter med: »Sulingens top mot vestre kant av Kalrøra« er ikke medtat i delingen og utgjør fælleshav.

Som hjælp til at finde grænselinjen mellem Henningsvær og Stamsund fiskehav — »Kløvkollen ret under vestre kant av Hornsryggen« — kan i forskjellige avstande fra land anvendes følgende krydsmed:

1. »Sulingens top mot vestre kant av Kalrøra« og »Lilleæsøen i Veien«.
2. »Storrvitindens top mot vestre kant av Kalrøra« og »vestre ende av Hagbarholmen i østre ende av Æsøen.«
3. »Snetinden mot vestre kant av »Kalrøra« og »Kjølpesnesryggen midt mellem Æsøerne.«

Saa vel bruken av garn paa linehavene, som bruken av natliner paa garnhavene forbydes.

Denne vedtægt traadte ikraft den 11 mars 1918.

Særhavsvedtægten av 18 februar 1914 er fremdeles gjældende.

Av 18 februar 1914.

Som særhav for brukerne av almindelige linebaater, der roes fra land, er utlagt den del av Stamsund opsynsdistrikts østre linehav, som ligger vestenfor en linje fra Hagbarholmen i retning StO $\frac{1}{4}$ O efter med: »Hagbarholmens seilmerke i østre kant av Skjelakselen under Mandfaldflauget«, paa hvilken havstrækning lineredskaper, der brukes fra andet slags farkoster — skoiter, motorbaate og dampskibe — eller disses fangstbaater, ikke tilstedes adgang.

Av 4 mars 1918.

Trækningssignal.

Paa Stamsund opsynsdistrikts østre og vestre linehav, samt paa den del av det for distriktet utlagte særhav for almindelige linebaater, som ligger indenfor eller søndenfor en linje i retning NO—SV efter med: »Sulingens top mot vestre kant av Kalrøra«, maa redskapstrækning ikke paabegyndes før 2 — to — timer efter den i vedtægt ang. morgen- og aftensignaler under Lofotfiskeriet bestemte utrorstid om morgenen. Klokkeslettet signaliseres paa fiskehavet paa den av opsynet bestemte maate.

Denne vedtægt traadte ikraft den 11 mars 1918 fra hvilken tid vedtægt av 19 mars 1919 angaaende trækningssignal for dette distrikt, herved ophæves.

Balstad opsynsdistrikt.

Av 21 mars 1918.

Balstad opsynsdistrikts fiskehav er delt saaledes:

1. Linehav, er grænset mot øst av grænselinjen mellem Stamsund og Balstad opsynsdistrikter, og mot vest av en linje fra land i retning S $\frac{3}{4}$ O efter med: »Vestre høieste kant av Kjelhaugen (like østenfor Bransholmen) i vestre kant av veien ved Skraphalsen (Sandsundsakselen)«.
2. Garnhav, begrænset mot øst av en linje fra land i retning S $\frac{3}{4}$ O efter med: »Vestre høieste kant av Kjelhaugen (like østenfor Bransholmen) i vestre kant av veien ved Skraphalsen (Sandsundsakselen)«, og mot vest av en linje fra land i retning StO $\frac{1}{4}$ O efter med: »Østre, øvre kant av Stenberget i vestre kant av Offersøy«.
3. Linehav, begrænset mot øst av en linje fra land i retning StO $\frac{1}{4}$ O efter med: »Østre, øvre kant av Stenberget i vestre kant av Offersøy«, og mot vest av grænselinjen mellem Balstad og Sund opsynsdistrikter.

Saaavel bruken av garn paa linehavet, som bruken av natliner paa garnhavet forbydes.

I delingen er ikke medtat den del av Napstrømmen, som ligger ovenfor en ret linje fra Kvalbakken i retning VtS efter med: »Svinøy fyr i østre kant av Ureberget«, og den del av Buksnesfjorden, som ligger ovenfor en ret linje mellem holmen »Spanna« og skjæret »Paren«, hvilke utgjør fælleshav.

Denne vedtægt traadte ikraft den 29 mars 1918, fra hvilken tid vedtægt av 1 februar 1912 angaaende havdeling i dette opsynsdistrikt ophæves.

Den østre del av linehav nr. 3 er utlagt som særhav for almindelige linebaater (robaater), kfr. vedtægt 21 mars 1918 angaaende deling av linehav (særhav) i dette distrikt.

Av 21 mars 1918.

Som særhav for brukerne av almindelige linebaater, som roes fra land, er utlagt den del av Balstad opsynsdistrikts vestre linehav, som ligger østenfor en linje fra Svinøy i retning StO $\frac{1}{2}$ O efter med: »Svinøy fyr ret under hakket eller kløften i Balstadheien ret over Kalbridhammeren, og den del av anførte linehav,

som ligger indenfor eller søndenfor en linje i retning NO—SV efter med: »Mandfaldtoppen mot Ureberget«, paa hvilken havstrækning lineredskaper, der brukes fra andet slags farkoster, skoiter, motorbaater og dampskibe eller disses fangstbaater, ikke tilstedes adgang.

Denne vedtægt traadte ikraft den 29de mars 1918, fra hvilken tid vedtægt av 26 februar 1914 angaaende særhavsdeling i dette opsynsdistrikt ophævedes.

Av 14 april 1921.

Aftensignaler.

I Balstad opsynsdistrikt maa dagliner i tiden fra og med 12 mars ikke optages av sjøen (trækkes) efter klokken 4 eftermiddag.

Denne vedtægt trær ikraft den 1 februar 1922 og gjælder indtil den ved utvalgsbeslutning atter ophæves eller forandres.

(Forbudet mot bruken av dagliner før 12 mars er fremdeles gjældende). Samtidig ophæves vedtægt av 21 mars 1918 ang. lignende bestemmelser i dette distrikt.

Av 14 april 1921.

Trækningssignal.

Paa Balstad opsynsdistrikts østre og vestre linehav samt paa fælleshavene, maa redskapstrækning ikke paabegyndes før 2 — to — timer efter den i vedtægt ang. morgen- og aftensignaler under Lofotfisket bestemte utrorstid om morgenen.

Klokkeslettet signaliseres paa fiskehavet paa den av opsynet bestemte maate.

For distriktets særhav for almindelige robaater gjælder intet trækningssignal.

Denne vedtægt trær ikraft 1 februar 1922. Samtidig ophæves vedtægt av 19 mars 1913 ang. trækningssignal for dette distrikt.

Sund opsynsdistrikt.

Av 11 april 1921.

Sund opsynsdistrikts fiskehav er delt i 4 teiger saaledes:

1. Linehav, begrænset mot øst av grænselinjen mellem Balstad og Sund opsynsdistrikter og mot vest av en linje fra land i retning $S\frac{3}{4}O$ efter med: »Høieste top av østre Smaajokken i Blaamandens østkant«.
2. Garnhav, begrænset mot øst av en linje i retning $S\frac{3}{4}O$ efter med: »Høieste top av Smaajokken i Blaamandens østkant« og mot vest av en linje fra land i retning $StO\frac{3}{8}O$ efter med: »Tønsaasflaugets nederste spids ret over Skraphalsens nederste, østre kant«.
3. Linehav, begrænset mot øst av en linje fra land i retning $StO\frac{3}{8}O$ efter med: »Tønsaasflaugets nederste spids ret over Skraphalsens nederste, østre kant« og mot vest av en linje fra Neslandsodden i retning $StO\frac{1}{2}O$ efter med: »Oterstoktuven paa vestre Neslandsodden i vestre, nedre kant av Steiltinden«.

4. Garnhav, begrenset mot øst av en linje fra Neslandsodden i retning $S\ 10\ \frac{1}{2}\ O$ efter med: »Oterstoktuven paa vestre Neslandsodden i vestre, nedre kant av Steillinden« og mot vest av grænselinjen mellem Sund og Reine opsynsdistrikter.

Til nærmere anvisning av medet »Tønsaasflaугets nederste spids ret over Skraphalsens nederste, østre kant« er anbragt to havdelingsmerker, hvorav det nederste betegner Skraphalsens nederste, østre kant. Naar merkerne holdes overet er Tønsaasflaугets nederste spids ret op av det øverste merkes vesikant.

Den del av fiskehavene, som ligger ovenfor eller nordenfor en linje i retning $N\ 0\ t\ o\ \frac{1}{2}\ O - S\ V\ t\ V\ \frac{1}{2}\ V$ efter med: »Sloknesset mot indre kant av Nufsnisset«, eller »Solbjørnisset mot Sloknesset«, er ikke medtat i delingen og utgjør fælleshav. Anførte grænser for fælleshavet skal ogsaa gjælde de efter vedtægt av 16 mars 1916 utlagte særhav for Sund opsynsdistrikt.

Bruken av garn paa linehavene forbydes for hele fisketiden. Bruken av natliner paa garnhavene forbydes fra og med 1 februar til og med 10 april, mens garnhavene den øvrige fisketid er fælleshav.

Denne vedtægt trær ikraft den 1 februar 1922. Samtidig ophæves vedtægt av 4 mars 1914 angaaende havdeling i Sund opsynsdistrikt.

Av 16 mars 1916.

1. Den del av Sund opsynsdistrikts østre linehav, som begrænses mot øst av en linje i retning $S\ 0\ t\ O\ \frac{1}{4}\ O$ efter med: »Vestre, nedre kant av Nufsnesakselen til østre, nedre kant av Storsvaet« og mot vest av en linje i retning $S\ \frac{1}{4}\ O$ efter med: »Høieste top av østre Smaajokken i Blaamandens østkant og
2. Den del av Sund opsynsdistrikts vestre linehav som ligger østenfor en linje i retning $S\ 0\ t\ S$ efter med: »Oterstoktuven paa vestre Næslandsodden i østre kant av lille Farveishella« er utlagt som særhav for brukerne av alm. linebaater, der roes fra land.

Paa disse to særhav tilstedes lineredskaper der brukes fra andet slags farkoster — skøiter, motorbaater og dampskibe — eller disses fangstbaater ikke adgang.

Denne vedtægt traadte ikraft den 22 mars 1916.

Av 18 mars 1913.

Trækningssignal.

Paa Sund opsynsdistrikts østre og vestre linehav — særhavene for almindelige linebaater, der roes fra land, undtat — maa redskapstrækning ikke paa-begyndes før 2 — to — timer efter den i vedtægt ang. morgen- og aftensignaler under Lofotfiskeriet bestemte utrorstid om morgenen.

Klokkeslettet signaliseres paa fiskehavet paa den av opsynet bestemte maate. Denne vedtægt traadte ikraft den 25 mars 1913.

Reine opsynsdistrikt.

Av 22 februar 1900.

Reine opsynsdistrikts fiskehav er delt saaledes:

1. Garnhav, begrænset mot øst av grænselinjen mellem Sund og Reine opsynsdistrikter og mot vest av en ret linje fra land i retning SSO $\frac{1}{2}$ O efter med: »Vestre kant av Fæsthælen i vestre kant av Kanonen«.
2. Linehav, begrænset mot øst av en ret linje fra land i retning SSO $\frac{1}{2}$ O efter med: »Vestre kant av Fæsthælen i vestre kant av Kanonen« og mot vest av en ret linje fra land i retning SO t S efter med: »Lilletindens top mot østre kant av Reinebringen«.
3. Garnhav, begrænset mot øst av en ret linje fra land i retning SO t S efter med: »Lilletindens top mot østre kant av Reinebringen« og mot vest av grænselinjen mellem Reine og Sørvaagen opsynsdistrikter.

Saa vel bruken av garn paa linehavet, som bruken av natliner paa garnhavene forbydes.

Denne vedtægt trær ikraft 1 februar 1922. Samtidig ophæves hovedvedtægt av 31 mars 1919 og særhavsvedtægt av s. d. ang. havdeling i Reine opsynsdistrikt.

Av 1 april 1922.

Som særhav for brukerne av almindelige linebaater — robaater — er utlagt den del av Reine opsynsdistrikts linehav nr. 2 efter hovedvedtægt av 22 februar 1900 — som ligger vestenfor en linje fra land i retning SSO $\frac{1}{4}$ O efter med: »Høieste midtpunkt av Andøyen mot vestre kant av Olstinden« paa hvilken havstrækning lineredskaper som brukes fra andet slags farkoster — skøiter, motorbaater og dampskibe, eller disses fangstbaater — ikke tilstedes adgang.

Grænselinjerne gaar helt fra land og saa langt ind i Vestfjorden som der er fiskehav. (Paa Andøen er anbragt havdelingsmerke, som skal betegne midtpunktet av øen).

Denne vedtægt trær ikraft den 5 april 1922.

Av 26 mars 1913.

Trækningssignal.

Paa Reine opsynsdistrikts linehav eventuelt særhavet for almindelige linebaater, der roes fra land, undtat — maa redskapstrækning ikke paabegyndes før 2 — to. — timer efter den i vedtægt ang. morgen- og aftensignaler under Lofotfisket bestemte utrorstid om morgenen. Klokkeslettet signaliseres paa fiskehavet paa den av opsynet bestemte maate.

Denne vedtægt traadte ikraft den 31 mars 1913.

Sørvaagen opsynsdistrikt.

Av 12 mars 1919.

Sørvaagen opsynsdistrikts fiskehav er delt saaledes:

1. Garnhav, begrenset mot øst av distriktslinjen mellem Reine og Sørvaagen opsynsdistrikter, og mot vest av en linje fra land i retning SSO $\frac{1}{8}$ O efter med: »Skivens top ret over østre kant av Mandfaldtinden«. (Naar Skiven ikke sees, holdes dypeste skar mellem Dypfjordkjølen og Gyldtinden ret over østre kant av Mandfaldtinden).
2. Linehav, begrenset mot øst av en linje fra land i retning StO efter med: »Vestre kant av Langhammeren ret over Søren Mathisens stuebygning«, saa langt ind til at vestre punkt av Rødøen kommer frem under Lofotodden, hvorefter linjen bøier i retning SSO $\frac{1}{8}$ O og fortsætter efter med: »Skivens top ret over østre kant av Mandfaldtinden«, og mot vest av en linje fra land i retning SSO efter med: »Vestre skarpeste kant av Hjelbergliakselen til vestre kant av Kulfjeldet«.
3. Garnhav, begrenset mot øst av en linje fra land i retning SSO efter med: »Vestre skarpeste kant av Hjelbergliakselen til vestre kant av Kulfjeldet«, og mot vest av distriktslinjen mellem Sørvaagen og Værøy opsynsdistrikter. Samtlige grænselinjer gaar fra land og saa langt ind i Vestfjorden, som der er fiskehav.

Saa vel bruken av garn paa linehavet, som bruken av natliner paa garnhavene forbydes.

Denne vedtægt traadte ikraft den 22 mars 1919. Samtidig ophæves vedtægt av 4 april 1918 angaaende havdeling i dette opsynsdistrikt.

Av 12 mars 1919.

Som særhav for brukerne av almindelige linebaater — robaater — er utlagt den del av Sørvaagen opsynsdistrikts linehav som ligger østenfor en linje fra land i retning SO $\frac{3}{4}$ S efter med: »Vestre kant av Lille-Anstabben ret under vestre kant av Storflækken«, og ovenfor — nordenfor — en linje fra Værøy i retning NO tO—SV tV efter med: »Indre kant av Mostadfjeldet i dypeste Gangskaret« paa hvilken havstrækning lineredskaper, der brukes fra andet slags farkoster — skoiter, motorbaater og dampskibe — eller disses fangstbaater, ikke tilstedes adgang. Ved land er ingen begrænsning skedd, idet særhavet gaar fra anførte tverlinje og helt mot land.

Denne vedtægt traadte ikraft den 22 mars 1919. Samtidig ophæves vedtægt av 4 april 1918 angaaende særhavsdeling i dette opsynsdistrikt.

Av 31 mars 1921.

Aftensignaler.

I Sørvaagen opsynsdistrikt maa dagliner i tiden fra og med den 12 mars ikke optages av sjøen (trækkes) efter klokken 4 eftermiddag.

Denne vedtægt traadte ikraft den 4 april 1921 og gjælder indtil den forandres eller ophæves.

Av 12 mars 1919.

Trækningssignal.

Paa den del av Sorvaagen opsynsdistrikts linehav, som ligger vestenfor en linje i retning SO $\frac{1}{4}$ S efter med: »Vestre kant av Lille-Anstabben ret under vestre kant av Storflækken« og paa den del av linehavet, som ligger indenfor (søndenfor) særhavets indre (søndre) grænse i retning NO t O—SV t V efter med: »Indre kant av Mostadjeldet i dypeste Gangskaret« maa redskapstrækning ikke paabegyndes før 2 — to — timer efter den i vedtægt angaaende morgen- og aftensignaler under Lofotfiskeriet bestemte utrorstid om morgenen. Klokkeslettene signaliseres paa fiskehavet paa den av opsynet bestemte maate.

Denne vedtægt traadte ikraft den 22 mars 1919. Samtidig ophæves vedtægt av 6 mars 1916 angaaende trækningssignal for dette opsynsdistrikt.

Værøy opsynsdistrikt.

Av 19 mars 1918.

Værøy opsynsdistrikts fiskehav er delt i 5 teiger saaledes:

1. Linehav, begrænset mot øst av gränselinjen mellem Sorvaagen og Værøy opsynsdistrikt og mot vest av en linje i retning O $\frac{1}{6}$ S efter med: »Værøy kirke midt mellem Lamholmen og Auka«.
2. Garnhav, begrænset mot øst av en linje i retning O $\frac{1}{8}$ S efter med: »Værøy kirke midt mellem Lamholmen og Auka«, og mot vest av en linje i retning O t S efter med: »Værøy kirke i østre kant av Prestholmen«.
3. Linehav, begrænset mot øst av en linje i retning O t S efter med: »Værøy kirke i østre kant av Prestholmen«, og mot vest av en linje i retning S t V $\frac{1}{4}$ V efter med: »Valdtindtoppen i østre kant av Svinkammen«.
4. Garnhav, begrænset mot øst av en linje i retning S t V $\frac{1}{4}$ V efter med: »Valdtindtoppen i østre kant av Svinkammen«, og mot vest av en linje i retning SV t S efter med: »Gangskartinden i vestre kant av Heimertinden«.

Merk! Mot land begrænses dette garnhav av en linje i retning SO—NV efter med: »Heimerjuphullet mot Bunesakselen«. Den ovenfor eller nordenfor nævnte linje liggende del av dette garnhav er linehav.

5. Linehav, begrænset mot øst av en linje i retning SV t S efter med: »Gangskartinden i vestre kant av Heimertinden«, og mot vest av gränselinjen mellem Værøy og Røst opsynsdistrikter.

Saavel bruken av garn paa linehavene, som bruken av natliner paa garnhavene forbydes.

Denne vedtægt traadte ikraft den 26 mars 1918, fra hvilken tid vedtægt av 20 mars 1917 angaaende havdeling i dette opsynsdistrikt ophævedes.

Særhav er utlagt for distriktet, kfr. vedtægt av 19 mars 1918.

Av 7 april 1921.

Som særhav for brukerne av almindelige linebaater — robaater — er utlagt den del av Værøy opsynsdistrikts linehav nr. 2 efter hovedvedtægt av 19 mars 1918, som mot øst begrænses av en linje fra »Kvitvarden« i retning SO t O efter med: »Kvitvarden mot vestre skarpeste kant av Tverberget«, og mot vest av en

linje fra Kvalnesodden i retning $StO \frac{3}{4}O$ efter med: »Kvalnesodden ret under — eller mot — Saubønnerne«, paa hvilken havstrækning lineredskaper der brukes fra andet slags farkoster — skøiter, motorbaater og dampskibe — eller disses fangstbaater, ikke tilstedes adgang.

Grænselinjerne gaar helt fra land og saa langt ind i Vestfjorden, som der er fiskehav.

(Saubønnerne dannes av et fjeldras som ligger noget nordenfor selve fjeldakselen Nupen).

Denne vedtægt trær ikraft den 1 februar 1922, fra hvilken tid vedtægt av 13 mars 1919 angaaende deling av linehav — særhav — i Værøy opsynsdistrikt ophæves.

Av 13 mars 1919.

Trækningssignal.

Paa Værøy opsynsdistrikts østre linehav, som begrænses mot øst av grænselinjen mellem Sørvaaen og Værøy opsynsdistrikter, og mot vest av en linje i retning $O \frac{1}{8}S$ efter med: »Værøy kirke midt mellem Lamholmen og Auka«, maa redskapstrækning ikke paabegyndes før 2 — to — timer efter den i vedtægt angaaende morgen- og aftensignaler under Lofotfiskeriet bestemte ulrorstid om morgenen. Klokkeslettene signaliseres paa fiskehavet paa den av opsynet bestemte maate.

Denne vedtægt traadte ikraft den 22 mars 1919. Samtidig ophæves vedtægt av 15 mars 1916 angaaende trækningssignal for dette opsynsdistrikt.

Røst opsynsdistrikt.

Av 25 mars 1919.

Røst opsynsdistrikts fiskehav er delt saaledes:

A. Paa indre side av Røst.

1. Linehav, begrænset mot øst av grænselinjen mellem Værøy og Røst opsynsdistrikter og mot vest av en linje fra Stavøy i retning $OtS \frac{3}{4}S$ efter med: »Røst kirke i østre kant av Stavøy«.
2. Garnhav, begrænset mot øst av en linje fra Stavøy i retning $OtS \frac{3}{4}S$ efter med: »Røst kirke i østre kant av Stavøy«, og mot vest av en linje fra Helløy i retning $SOtS$ efter med: »Raanes hovedbygning paa Røstlandet i vestre kant av Helløy«.
3. Linehav, begrænset mot øst av en linje fra Helløy i retning $SOtS$ efter med: »Raanes hovedbygning paa Røstlandet i vestre kant av Helløy«, og mot vest av en linje fra Vedøy i retning $SOtS \frac{1}{2}S$ efter med: »Høieste vestkant av Lille-Røstholmen i vestre kant av Vedøy«.
4. Garnhav, begrænset mot øst av en linje fra Vedøy i retning $SOtS \frac{1}{2}S$ efter med: »Høieste vestkant av Lille- Røstholmen i vestre kant av Vedøy«, og mot vest av en linje fra Skomvær i retning $S \frac{3}{4}V$ efter med: »Skomvær fyrtaarn i vestre kant av Hernyken«.

5. Linehav, begrænset mot øst av en linje fra Skomvær i retning $S \frac{3}{4} V$ efter med: »Skomvær fyrtaarn i vestre kant av Hernyken«, og mot vest av en linje fra Lille-Skomvær i retning VNV efter med: »Høieste skarpeste nordkant av Vestskjærholmen i vestre høieste kant av Lille-Skomvær«.

B. Paa ytre side av Røst.

6. Garnhav, begrænset mot vest av en linje fra Lille-Skomvær i retning VNV efter med: »Høieste skarpeste nordkant av Vestskjærholmen i vestre høieste kant av Lille-Skomvær«, og mot nord av en linje fra Vedøy i retning NNV efter med: »Alskjæret i østre skarpeste kant av Vedøy«.
7. Linehav, begrænset mot vest av en linje fra Vedøy i retning NNV efter med: »Alskjæret i østre skarpeste kant av Vedøy«, og mot nord av en linje i retning $N t V \frac{1}{2} V$ efter med: »Stenvarden paa Skarvholmen i Svinøy-nakken«.
8. Garnhav begrænset mot vest av en linje i retning $N t V \frac{1}{2} V$ efter med: »Stenvarden paa Skarvholmen i Svinøy-nakken«, og mot nord av en linje fra Røstlandet i retning $NO t N \frac{3}{4} N$ efter med: »Store-Natvikskjær i telegrafmasten paa Glea«.
9. Linehav, begrænset mot vest av en linje fra Røstlandet i retning $NO t N \frac{3}{4} N$ efter med: »Store-Natvikskjær i telegrafmasten paa Glea«, og mot nord av en linje i retning $NO \frac{3}{4} N$ efter med: »Lille-Flæsa i østre kant av Skauhammeren«.

Den del av fiskehavet, som ligger mellem sidstnævnte grænse og distriktslinjen mellem Værøy og Røst opsynsdistrikter, er ikke medtat i delingen og utgjør saaledes fælleshav.

Saavel bruken av garn paa linehavene som bruken av natliner paa garnhavene forbydes.

Denne vedtægt trær ikraft den 1 april 1919. Samtidig ophæves vedtægt av 19 mars 1918 angaaende havdeling i dette opsynsdistrikt. For distriktet er utlagt 2 særhav, et paa indre side av Røst og det andet paa ytre side av Røst, kfr. særhavsvedtægt av 25 mars 1919.

Av 6 april 1920.

Om tillæg til vedtægt av 25 mars 1919.

Den del av linehav nr. 5, paa indre side av Røst, som begrænses mot øst av en linje fra Skomvær i retning $S \frac{3}{4} V$ efter med: »Skomvær fyrtaarn i vestre kant av Hernyken«, og mot vest av en linje fra Skomvær i retning $SV t S \frac{1}{2} S$ efter med: »Skomvær fyrtaarn i vestre kant av »Steien« midt i Trenyken« er utlagt som garnhav. Bruken av natliner paa garnhavet forbydes.

Forøvrig forblir vedtægt av 25 mars 1919 uforandret.

Denne vedtægt traadte ikraft den 12 april 1920.

Av 25 mars 1919.

Som særhav for brukerne av almindelige linebaater — robaater —, er av Røst opsynsdistrikts linehav utlagt: 1. Paa indre side av Røst: Den del av

linehav nr. 3, som mot øst begrænses av en linje fra Hellyøy i retning S O t S efter med: »Raanes hovedbygning paa Røstlandet i vestre kant av Hellyøy« og mot vest av en linje i retning S t O $\frac{1}{2}$ O efter med: »Tusen hjemmet paa Kalvøy i østre kant av Røstlyngvær«. 2. Paa ytre side av Røst: Hele det som nr. 9 utlagte linehav, der mot vest begrænses av en linje fra Røstlandet i retning N O t N $\frac{3}{4}$ N efter med: »Store Natvikskjær i telegrafmasten paa Glea«, og mot nord av en linje i retning N O $\frac{3}{4}$ N efter med: »Lille-Flesa i østre kant av Skauhammeren«. Paa disse to særhav tilstedes lineredskaper, der brukes fra andet slags farkoster, skøiter, motorbaater og dampskibe, eller disses fangstbaater, ikke adgang. Kfr. hovedvedtægt av 25 mars 1919 angaaende havdeling i dette opsynsdistrikt.

Denne vedtægt trær ikraft den 1 april 1919. Samtidig ophæves vedtægt av 19 mars 1918 angaaende særhavsdeling i dette opsynsdistrikt.

Av 8 april 1921.

Bruken av mere end en garnlænke.

I Røst opsynsdistrikt er det forbudt fra maskinfarkoster at bruke mere end en garnlænke paa hvert av de efter vedtægt av 25 mars 1919 og tillægsvedtægt av 6 april 1920 utlagte garnhav.

Denne vedtægt trær ikraft den 1 februar 1922 og gjælder indtil videre, dog ikke længere end til fiskets avslutning i 1922.

Av 20 mars 1919.

Trækningssignal.

Paa Røst opsynsdistrikts samtlige linehav paa ytre og indre side av Røst, — særhavene for almindelige linebaater (robaater) dog undtat, maa redskaps-trækning ikke paabegyndes før 2 — to — timer efter den i vedtægt angaaende morgen- og aftensignaler under lofotfiskeriet bestemte utrorstid om morgenen. Klokkeslettene signaliseres paa fiskehavet paa den av opsynet bestemte maate. Grænselinjerne for de paagjældende linehav er nærmere fastsat og beskrevet i vedtægt av 25 mars 1919 angaaende havdeling i dette opsynsdistrikt, kfr. særhavsvedtægt av s. d. —

Denne vedtægt trær ikraft den 1 april 1919. Samtidig ophæves vedtægt av 25 mars 1918 angaaende trækningssignal for dette opsynsdistrikt.

X. Lofotloven og merkeloven m. v.

Lov angaaende skreifiskerierne i Lofoten av 6 august 1897 med forandringer og tillæg ved lov av 19 juli 1912.

§ 1. Til ordenens overholdelse under det i tidsrummet fra 16 januar til 30 april paa strækningen fra Brettesnes i Lofoten til Lofotodden saavel som Raftsundet og paa strækningen fra Brettesnes til og med Kanstadjorden foregaaende skreifiskeri anordner Kongen det fornødne opsyn, forsaavidt midler dertil er bevilget og utfærdiger de nærmere forskrifter for dets virksomhet i henhold til denne lov.

§ 2. Det anordnede opsyn skal ha politimyndighet. Det har i sin almindelighet at søke den lovlige orden opretholdt og skal i særdeleshet hindre overtrædelse av denne lov og de med hjemmel i den givne vedtægter. Naar overtrædelse begaaes, skal det søke vedkommende draget til ansvar. Likeledes skal opsynet passe god skik og orden i, hvad der angaar havnevæsenet, samt sundhetsforskrifters overholdelse i fiskeværene.

§ 3. De personer, der henhører til opsynet, skal i henseende til fornærmelser imot dem i ord eller gjerning betragtes like med politiets betjenter. De skal være forsynte med behørig kjendetegn.

§ 4¹). Under særegne omstændigheter skal opsynet ha ret til blandt fiskerne at tilsi til sin bistand saa mange, som skjønnes at være nødvendig. Den fornødne hjælp kan da søkes efter omgang fortrinsvis hos de større mandskaper og saaledes, at kun en mand uttages av hvert mandskap.

Undlatelse av at efterkomme opsynets tilsigelse straffes med bøter hvorhos vedkommende kan tilsiges paany.

§ 5¹). Naar opsyn er anordnet, skal ved dettes foranstaltning kyststrækningen indeles i visse opsynsdistrikter, til hvilke overensstemmende med §§ 14 og 15 henlægges den nærmest utenfor samme liggende havstrækning. Dennes grænser bestemmes efter kompasstrek og méd paa land eller paa anden betryggende maate.

Adgang til at fiske inden den et opsynsdistrikt tillagte havstrækning er, naar ikke anderledes bestemmes ved vedtægt efter reglerne i § 16 h, ikke betinget av, at der roes (drives fiske) fra opsynsdistriktet, men enhver er forpligtet til at overholde de for bedriften paa denne strækning givne forskrifter.

I forannævnte adgang til at fiske inden andet opsynsdistrikts fiskehav gjøres — saalænge der for redskapers optagning gjælder forskjellige regler (§ 22) for

¹) Lov av 19 juli 1912.

Austnesfjordens og Raftsundets opsynsdistrikter paa den ene side og de øvrige opsynsdistrikter paa den anden side — den indskrænkning, at adgangen til redskapers optagning paa søn- og helligdage og til at undlate redskapers optagning inden midnat før søn- og helligdage skal være afhængig av, at saadant er tillatt i det opsynsdistrikt, hvorfra der roes (drives fiske).

§ 6. Et opsynsdistrikt kan omfatte et eller flere merkedistrikter. I ethvert opsynsdistrikt skal der anvises fiskerne et bestemt sted, hvor anmeldelser til opsynet til alle tider under fisket kan gjøres. I ethvert merkedistrikt skal der anvises et bestemt sted, hvor anmeldelse om tilflytning kan ske og merker erholdes utlevert.

§ 7¹). Hovedsmand paa baat og fører av fiskefartøi, som vil drive fiske fra noget av de i § 6 nævnte merkedistrikter, skal derom forut gjøre anmeldelse til opsynet og opgi sit og mandskapet navn og hjemsted, tillikemed hvorledes mandskapet er fordelt paa fangstbaatene. Likeledes skal opgives, om og i tilfælde hvor husrum er leiet i land, eller om flytende losji benyttes og i tilfælde, hvor dette har liggeplads i fiskeværret.

Vedkommende baat, fiskefartøi og disses fangstbaater faar utlevert to merker, som hvert utviser distriktets bokstavmerke og baatens eller fiskefartøiets løpenummer. Disse merker blir at anbringe saaledes, som opsynet bestemmer, og skal altid holdes helt synbare.

Hvis nogen flytter til et andet opsynsdistrikt, maa merkerne, før trækning av utsatte fiskeredskaper i det nye distrikt finder sted, ombyttes med vedkommende merkedistrikts merker mot tilbakelevering av de medbragte merker.

Flytter nogen til et annet merkedistrikt inden samme opsynsdistrikt, maa ny anmeldelse straks ske til opsynet, likesom han ogsaa maa opgi, hvilket merkedistrikt han fraflyttet, hvorefter opsynet sender meddelelse om tilflytningen til det merkedistrikt han fraflyttet.

Den, som uten flytning vil drive fiske paa havstrækning utenfor det nærmest tilgrænsende opsynsdistrikt (d. v. s. utenfor nabo-opsynsdistriktet paa hver side), maa, før trækning av utsatte nat- og dagfiskeredskaper foregaar, personlig anmelde sig for opsynet i det opsynsdistrikt, paa hvis havstrækning fiske agtes drevet, og der opgi, hvor han stationerer, samt gjøre ny anmeldelse til opsynet, naar han skifter station.

For de opsynsdistrikters vedkommende, hvor vedtægt i henhold til § 16 h er fattet, henvises til nævnte bestemmelse.

Merkerne utleveres av opsynet uten betaling og blir ved fiskets slutning at levere tilbake; hvis merkerne er gaat tapt, skal anmeldelse derom gjøres til opsynet. Undlatelse av til fastsat tid at tilbakelevere merkerne eller at anmelde mulig tap av dem straffes med bøter.

Den, som driver fiske med farkost, som ikke er forsynt med fastsat og riktig anbragt merke, som søker at skjule noget merke, som driver fiske fra nyt distrikt uten at gjøre den ovenfor omhandlede anmeldelse til opsynet, eller som undlater den ovenfor omhandlede bytning av merker, straffes med bøter.

§ 8¹). Naar opsyn er anordnet, skal der inden hvert aars 15 mars i ethvert merkedistrikt blandt fiskerne utvelges et bestemt antal tilsynsmænd. Stemmeberettigede ved dette valg er de i distriktet tilstedeværende hovedsmænd og fiskefartøiførere, som inden kl. 8 aften 3 dage før valgets avholdelse har anmeldt for opsynet, at de vil drive fiske i distriktet.

1) Lov av 19 juli 1912.

Ingen kan avgi stemme ved de i nærværende paragraf nævnte valg i mere end ett distrikt under samme aars fiske.

Opsynet fastsætter sted og tid for valget og har herunder at iagttå, at valg saavidt mulig ikke bør foretages, før hovedmassen av fiskerne antages at være kommet.

Valget bør saavidt mulig avholdes paa søndag.

Bekjendtgjørelse om valget sker ved opslag i fornøden utstrækning mindst 2 dage før dets avholdelse. Det bestyres av vedkommende opsynsbetjent eller den som opsynets chef bemyndiger dertil. Over alle valg føres protokol.

Opsynsbetjenten oppgjør valgutfaldet paa grundlag av de stedfundne avstemninger.

Der vælges 1 tilsynsmand for hver 10 garn- og linefarkoster, som driver fiske uten fangstbaater, 1 for hver 25 fangstbaater (doryer) og en for hver 20 snørebaater, samt ved særskilt valg det halve antal varamænd.

Avstemningen sker skriftlig eller mundtlig særskilt for hvert bruk (garnfarkoster, linebaater, linefarkoster med fangstbaater (doryer) og snørebaater.

Valgbestyrelsen har senest ved valgforretningens begyndelse at kundgjøre, hvormange tilsynsmænd og varamænd der blir at vælge. Ved utregningen herav har han bare at ta hensyn til de baater, fiskefartøier og fangstbaater av hvert enkelt bruk, som er blit anmeldt for distriktets opsyn inden kl. 8 aften 3 dage før valgets avholdelse.

Er der i et merkedistrikt paa valgtiden et mindre antal baater, fiskefartøier eller fangstbaater av et enkelt bruk end ovenfor nævnt, blir tilsynsmænd for dette bruk ikke at vælge.

§ 9. Tilsynsmændene, der ingen godtgjørelse oppebærer, er ombudsmænd. De beklæder stillingen, saalænge de opholder sig inden den i § 1 nævnte strækning for der at drive fiske og saalænge opsynet er i virksomhet i det aar, i hvilket de er valgt, samt det følgende aar, fra opsynet er traadt i virksomhet, og indtil nyt valg er avholdt. Har nogen forrettet som tilsynsmand i to paa hinanden følgende valgperioder, er han berettiget til at undslaa sig for at motta gjenvalg i likesaa lang tid. Hvis en tilsynsmand i sin funksjonstid vil drive fiske i et andet merkedistrikt end det, hvori han er valgt, har han i det nye distrikt at anmelde sig for opsynet som tilsynsmand og at utføre sine pligter som saadan der.

§ 10¹⁾. Tilsynsmændene har at føre det umiddelbare tilsyn paa havet og derunder ved tilhold og advarsler at søke hindret overtrædelser av denne lov og de i medhold av samme givne vedtægter. Det paaligger dem som ombudspligt at anmelde for opsynet paa land eller sjø de overtrædelser av denne lov og de i medhold av den givne vedtægter, som kommer til deres kundskap, at bistaa opsynet med mindelig ordning av tvistigheter som i § 38 omhandlet, og at gjøre tjeneste som domsmænd og skjønsmand som i §§ 20 og 39 omhandlet, samt at gi det i § 16 f omhandlede signal.

Særlig pligter tilsynsmændene ufravigelig ved signal at tilkalde det seilende opsyn eller vække dettes opmerksomhet, naar de opdager mistenkelige forhold elled stedfindende misligheter, som de selv paa grund av sin bedrift er forhindret fra at avverge.

Hver tilsynsmand fører paa sin farkost saadant synlig særkjendemerke, som av opsynet paabydes.

§ 11¹⁾. For hvert opsynsdistrikt med den i § 12 omhandlede undtagelse blir

¹⁾ Lov av 19 juli 1912.

der, inden 8 dage efter valget av tilsynsmænd, av disse efter forutgaende tilsigelse fra opsynet at vælge blandt fiskerne 4 mænd, som skal danne et udvalg. Av disse 4 mænd skal 2 være brukere av garn og 2 brukere av natliner. Av sidstnævnte 2 natlinebrukere skal 1 være dorylinebruker og 1 baatlinebruker, hvis andel av tilsynsmænd for noget av disse bruk paa valgtiden utgjør mindst $\frac{1}{4}$ av det samlede antal tilsynsmænd; ellers vælges de 2 mænd uten hensyn til, hvilket slags natlinebruk de driver. Hvis nogen driver baade garn og line, bestemmes hans stilling efter hovedbruket. Er der i et opsynsdistrikt paa grund av regelen i § 8 ikke valgt tilsynsmænd for garn eller natliner, vælges de 4 mænd uten hensyn til, hvilket bruk de driver.

Valgbestyreren har ved valgforretningens begyndelse at kundgjøre, hvor mange mænd der skal vælges av hvert slags bruk. Avstemningen sker skriftlig eller mundtlig særskilt for hvert merkedistrikt under ledelse av opsynsbejanten eller den, som opsynets chef bemyndiger dertil. Over alle avstemninger føres protokol. Der stemmes i hvert merkedistrikt særskilt for hvert bruk paa det antal medlemmer av utvalget, som efter ovenstaaende regler tilkommer de forskjellige bruk, og paa et like antal varamænd. I det i forrige stykkes sidste punktum omhandlede tilfælde stemmes der i hvert merkedistrikt uten hensyn til bruk paa 4 medlemmer av utvalget og 4 varamænd for disse. De, som ved sammenlægning av stemmerne i de forskjellige merkedistrikter viser sig at ha faat de fleste stemmer, ansees valgt. Har flere like mange stemmer, avgjøres valget ved lodtrækning.

Naar derom fremkommer andragende, vælges av og blandt hovedsmændene paa de anmeldt linebaater samt av og blandt førerne paa de anmeldte linefiskefartøier, men forovrig efter samme regler som foran nævnt, 2 mænd med varamænd saaledes, at naar disse sammentræder med de almindelige lineutvalgsmedlemmer, dette særskilte utvalg som vil ha at fastsætte vedtægt som omhandlet i § 16, 2det led — kommer til at bestaa av 2 baatlinebrukere og 2 dorylinebrukere. Er det almindelige utvalgs 4 medlemmer valgt uten hensyn til, hvilket bruk de driver (nærværende paragrafs 1ste led, sidste punktum), vælges samtlige 4 medlemmer av det særskilte utvalg (2 baatlinefiskere med varamænd og 2 dorylinefiskere med varamænd) paa den her fastsatte maate. De valgte medlemmer av utvalgene er ombudsmænd. De beklæder stillingen, saalænge opsynet er i virksomhet, og saalænge de opholder sig inden opsynsdistriktet og der driver fiske, og under næste aars fiske fra opsynet er traadt i virksomhet, og indtil nyt valg er avholdt. De pligter at underrette formanden, hvis de fraflytter opsynsdistriktet under fisket.

Naar nogen i to paa hinanden følgende valgperioder har været medlem av et utvalg, kan han i likesaa lang tid undslaa sig for at motta gjenvalg.

De valgte tilkommer ingen godtgjørelse for sit arbeide, medmindre de i ombuds medfør maa begi sig længer end 5 kilometer utenfor det merkedistrikt, hvor de driver fiske. I saa fald tilkommer de godtgjørelse for havte befordringsutgifter og kr. 8.00 daglig, saalænge fraværet varer.

Skulde antallet av utvalgsmedlemmer og varamænd i et distrikt i noget av de nævnte to utvalg ved avgang bli mindre end 4, kan formanden, hvis det fornødiges, foranledige utfyllningsvalg avholdt.

§ 12¹). Distrikterne fra og med Storvaagen østover til og med Brettesnes, Skroven og Austnesfjorden indbefattet, skal ha et fællesutvalg, bestaaende av 2 mænd fra hvert opsynsdistrikt. Disse vælges paa den i foregaaende paragraf

1) Lov av 19 juli 1912.

nævnte maate (altsaa regelmæssig en garnfisker og en natlinefisker), dog saaledes, at her alle linetilsynsmænd i hvert distrikt stemmer under ett. For disse 2 mænd vælges paa samme maate i hvert distrikt ved særskilt valg 2 varamænd.

Det i § 11 omhandlede særskilte udvalg bestaar her av det dobbelte antal mænd, nemlig 4 baatlinebrukere og 4 dorylinebrukere, valgt paa samme maate.

Skulde antallet av utvalgsmedlemmer og varamænd i noget av disse opsynsdistrikter ved avgang bli mindre end 2 i noget av de nævnte to udvalg, kan formanden, hvis det fornødiges, foranledige utfyldningsvalg avholdt.

§ 13¹⁾. Kongen beskikker en mand, som skal være formand i samtlige udvalg og har stemme ved avfattelsen av deres beslutninger. Han sammenkalder utvalgets medlemmer til møte, naar der foreligger andragende fra utvalg, eller det findes paakrævet. Gyldig beslutning kan ikke fattes, medmindre formanden og mindst $\frac{1}{4}$ av de valgte medlemmer er tilstede. I tilfælde av stemmelikhet gjør formandens stemme utslaget.

§ 14. Grænserne for den havstrækning, der ifølge § 5 skal tillægges hvert opsynsdistrikt, bestemmes, med den i efterfølgende paragraf nævnte undtagelse, av de to til hinanden støtende distrikters utvalg i fællesskap.

§ 15¹⁾. De i § 12 omhandlede distrikter tillægges en fælles havstrækning, hvis grænser mot naboland distrikt bestemmes av dette utvalg i forening med utvalget i de to nærmest tilstøtende opsynsdistrikter inden fællesdistriktet.

Ved anvendelse av adgangen i § 16 h blir ved andragende fra Hopens opsynsdistrikt Vaagenes og Svolveværs opsynsdistrikter at betrakte som ett opsynsdistrikt og ved andragende fra Raftsundets opsynsdistrikt fællesdistriktet at betrakte som de to nærmeste opsynsdistrikter.

§ 16¹⁾. For utøvelsen av fisket inden den ethvert distrikt tillagte havstrækning tilkommer det utvalget i form av vedtægt at bestemme:

- a) hvorvidt og hvorledes deling av havet mellem brukerne av garn og natliner skal iverksettes. Fastsættes det, at der skal tildeles det ene slags redskap en bestemt havstrækning, hvor det andet slags redskap ikke tilstedes adgang, skal brukerne av dette redskap ha ret til paa lignende maate og med samme virkning at faa sig tildelt en tilsvarende havstrækning, hvis dette forlanges av halvparten av de tilsynsmænd, som driver fiske med det slags redskap inden opsynsdistriktet;
- b) hvorvidt bruken av andre redskaper end de i § 17 forbudne, eller for synkenøters vedkommende av saadanne mindre noter som de i nævnte paragrafs andet punktum omhandlede, skal forbydes for hele fisket eller for en del av fisketiden, for hele fiskehavet eller for dele derav. Bruk av garn, liner og dypsagn kan — for dagliner med den i § 17 nævnte begrænsning — dog ikke forbydes;
- c) tiden for redskapers optagning eller utsætning og det klokkeslet, til hvilket det paa de forskjellige tider skal være tillatt at begi sig paa sjøen for at opta eller utsætte redskaper. Utror maa ikke finde sted for morgensignal, selv om fiske agtes drevet paa andet opsynsdistrikts fiskehav. Tiden for utsætning av garn fra maskinfarkoster paa 11.5 meters længde og derover kan sættes forskjellig fra den almindelige bestemmelse. Saadant paabud skal dog ikke være gjældende paa dage, da de øvrige garnfarkoster formedelst veiret eller av andre grunde almindelig har forlatt eller ikke været paa fangstfeltet. Opsynet sørger for, at de fastsatte klokkeslet saavidt mulig daglig blir signalisert;

¹⁾ Lov av 19 juli 1912.

- d) regler for redskapers belastning;
- e) regler for redskapers merkning. Dog skal enhver garnlænkes nærmest land staaende iledubbel, eller hvis sætningen er skedd langs landet, da dens vestlige dubbel altid være forsynt med fastsat merke;
- f) hvorvidt og i tilfælde naar der skal gives signal paa havet for paabegyndelse av redskapers optagning om morgenen.

Saadan bestemmelse kan gjælde for hele den et opsynsdistrikts tillagte havstrækning eller dele derav, men for særhav for almindelige linebaater, som roes fra land, og for hav for garnbaater bare, hvis det forlanges av mindst halvparten av de i distriktet tilstedeværende tilsynsmænd for vedkommende bruk. Opsynet bestemmer, hvorledes signalet skal gives, likesom det kan paalægges ogsaa andre end tilsynsmændene at gi signalet;

- g) hvorvidt det skal forbydes maskinfarkoster eller visse slags av saadanne at bruke mere end *en* garnlænke for hele fisket eller for en del av fisketiden, for hele fiskehavet eller for dele derav;
- h) hvorvidt adgangen til at fiske inden den et opsynsdistrikt tillagte havstrækning skal være betinget av, at der roes fra eller stationeres i opsynsdistriktet. Fastsættes vedtægt herom, har vedkommende opsynsdistrikts farkoster ikke adgang til at fiske utenfor det opsynsdistriktet tillagte hav. Ved saadan vedtægt kan dog ikke forbydes gjensidig benyttelse av de mot hinanden støtende havteiger paa begge sider av vedkommende opsynsdistrikts grænselinjer, naar disse ved havdeling er utlagt for samme slags bruk; for nabo-opsynsdistrikternes farkosters vedkommende dog paa betingelse av, at de bærer disse distrikters merker. Andragende om saadan vedtægt maa for at kunne tas under behandling være vedtat av mindst $\frac{3}{4}$ av vedkommende opsynsdistrikts utvalgsmedlemmer. I avgjørelsen deltar foruten det utvalg, hvorfra andragendet fremkommer, ogsaa de nærmeste 2 opsynsdistrikters utvalg. Under særlige omstændigheter, saasom overfyldning av havn, kan opsynet tillate farkoster, som driver fiske i opsynsdistrikt, hvor vedtægt som foran anført er fastsat, at stationere i havn i nærmeste opsynsdistrikt, 2 eller 3 ved siden av hinanden liggende opsynsdistrikter, hvor vedtægt som foran nævnt gjøres gjældende, kan slutte sig sammen til en gruppe, paa hvis hav disse opsynsdistrikters farkoster gjensidig kan fiske. Vedtægt herom kan fastsettes av vedkommende fiskeridistrikters utvalg i fællesmøte og maa for at bli gyldig være vedtat av mindst $\frac{3}{4}$ av hvert utvalgs medlemmer. Utfærdigelse av vedtægter efter nærværende led er betinget av vedkommende regjeringsdepartements samtykke. De kan bare utfærdiges *en* gang for hvert aars fiske og trær ut av kraft, naar opsynet for vedkommende aars fiske hæves, hvis vedtægterne ikke selv fastsætter deres tidligere ophør.

Det tilkommer det i §§ 11 og 12 omhandlede særskilte utvalg i form av vedtægt at fastsætte, hvorvidt der, naar havdeling efter foranstaaende litr. a er iverksat, skal tildeles brukerne av almindelige linebaater, som roes fra land, en havstrækning, hvor nat- og daglineredskaper, som brukes fra andet slags farkoster — skøiter, motorbaater og dampskibe — eller disses fangstbaater ikke tilstedes adgang og, i tilfælde, hvorledes delingen skal iverksettes.

De av utvalgene fastsatte vedtægter bringes av opsynet til almindelig kundskap i ethvert av vedkommende merkedistrikter og de tilstøtende opsynsdistrikter. De trær i kraft til den i vedtægterne selv fastsatte tid, dog tidligst 2 døgn, efterat de ved opslag er kundgjort.

Vedtægterne forblir — med den for litr. h. gjorte undtagelse, og hvis de ikke selv fastsætter anderledes — gjældende, indtil de forandringer i dem, som ved-

kommende utvalg maatte vedta, er kundgjort med fornødent varsel i ethvert av vedkommende merkedistrikter og de tilstøtende opsynsdistrikter.

Overtrædelse av de med hjemmel i denne paragraf fastsatte vedtægter eller undlatelse av at etterkomme opsynets paalæg om at gi det i denne paragrafs litr. f. nævnte signal straffes med bøter.

§ 17¹⁾. Til fangst av skrei maa ikke benyttes noget slags not eller dermed likeartet redskap saasom trawl. Herfra undtages almindelige synkenøter, hvis størrelse ikke overskrider 40 meter i hver kant maalt efter telnen eller 1600 m.². Angaaende forbud ogsaa mot bruken av saadanne mindre synkenøter henvises til bestemmelsen i § 16, litr. b.

Dagliner maa ikke brukes før 12 mars i de vestenfor Hopens opsynsdistrikt liggende opsynsdistrikter (Vest-Lofotens og Henningsvær opsynsdistrikt). Dog kan Kongen efter andragende fra $\frac{1}{3}$ av samtlige medlemmer av de almindelige utvalg i disse opsynsdistrikter ved en fælles bestemmelse tillate avvøkelse herfra. Har utvalget i ett opsynsdistrikt vedtat andragende herom, pligter de øvrige utvalg at behandle det.

Fangt av fiskeyngel til gjødning eller til salg til guanotilvirkning er forbudt.

Overtrædelse av de i nærværende paragraf indeholdte forbud straffes med bøter.

§ 18¹⁾. Den, som beskadiger anden mands redskap ved at utkaste anker, dræg eller krake eller lægger sin baat fast i anden mands ile, straffes med bøter, hvis ikke anden og høiere straf efter den almindelige straffelovgivning blir at ilægge.

Naar fiskefartoi eller baat fisker med roret eller paa anden maate slæper fiskeredskaper med sig, saaledes, at skade derved forvoldes, straffes føreren med bøter hvis ikke anden og høiere straf efter den almindelige straffelovgivning blir at ilægge.

§ 19¹⁾. Utsætter nogen utilbørlig sine redskaper saaledes, at anden mands allerede utsatte og synbare iler eller floit nedtrykkes derav, straffes han med bøter, forsaavidt ikke anden og høiere straf efter den almindelige straffelovgivning blir at ilægge.

Har nogen nedsat anden mands redskaper, pligter han, efterat han er varslet derom, uopholdelig den første sjøveirsdag at trække sine redskaper. Overtrædelse herav straffes med bøter.

§ 20¹⁾. Den, som under trækning av egne redskaper har andres redskaper sammenviklet med sine, pligter uten ophold, og saalænge sammenviklingen varer, at tilkjendegi dette ved saadant signal, som opsynet fastsætter.

Findes flere baaters eller fartoiers fiskeredskaper saaledes sammenviklet, at det ene mannskap ikke kan foreta trækning eller greiing, uten at der tilføies andres redskaper skade eller forvoldes forsætlige fangsttap, da skal optagningen og greiingen ske i fællesskap av de vedkommende mannskaper, som maatte være eller efter signalet kommer tilstede, og ethvert av dem skal ha ret til for at vareta sit tarv at sætte en mand ombord til hvert av de øvrige.

Ved trækning eller greiing av sammenviklede linerredskaper maa mindst 2 av vedkommende mannskaper være tilstede og delta, naar det gjælder sammenviklinger paa mere end 4 forskjellige eieres linearter og mindst halvdelen av vedkommende mannskaper ved større sammenviklinger. Paaviselig bortsatte redskaper medregnes ikke i linearternes antal.

Hvis nogen hanker (overhaler sammenviklede linerredskaper uten at trække

¹⁾ Lov av 19 juli 1912.

dem), skal det herunder være forbudt endog av sine egne redskaper at ta fisk, som maatte findes paa de hankede, sammenviklede redskaper.

Er ikke alle eiere tilstede, skal om mulig samtlige sammenviklede redskaper bringes i land av de farkosters mandskaper, som har delt at i trækningen, og overleveres til eierne sammen med den enhver tilkommende andel av fangsten.

Kan ikke alle redskaper bringes i land, forsynes den gjenstaaende del av redskaperne med forsvarlige iler og trækkes den næste sjøveirsdag, efterat saavidt mulig alle kjendte interesserte er varslet.

Med hensyn til de redskaper med tilhørende fangst, hvortil ingen eiermand melder sig, forholdes saaledes som i efterfølgende paragraf om bjegede redskaper er fastsat.

I tilfælde av tvist, og om nogen av parterne forlanger det, deles fangsten av den nærmeste opsynsbetjent, hvem saadan myndighet efter den for opsynet gjældende forskrift er tillagt, i forening med to av ham blandt fiskerne tilkaldte mænd. Disse tages som regel blandt distriktets tilsynsmænd og tilkommer hver en godtgjørelse av kr. 1.00, hvilket beløp utredes av parterne i det forhold, som under forretningen fastsættes. Opsynsbetjenten tilkommer ingen godtgjørelse.

Den, som for at kunne opta eller frigjøre sit eget redskap er nødt til at løse fra hinanden eller at kappe anden mands redskap, skal igjen tilbørlig sammenknope dette.

Kan sammenknopning ikke finde sted, skal de kappede eller løste ender forsynes med tilstrækkelige iler eller forsvares paa anden betryggende maate.

Overtrædelse av disse forskrifter straffes med bøter.

§ 21. Den, som berger fordrevet eller tapt fiskeredskap eller baatutstyr, skal, naar opsyn er anordnet, saasntart ske kan melde bergningen for dette. Opsynet har da at søke avhændet den fisk, som maatte være paa redskaperne, og forøvrig at opbevare det bergede paa dertil beleilige steder samt bringe til almindelig kundskap, at det av eieren kan avhentes mot erlæggelse av bergeløn og andre omkostninger. Hvis ingen eier kjendes, har opsynsbetjenten, inden opsynet haves, at sælge det bergede ved auktion. For auktionen beregnes intet gebyr. Utbytte av det bergede — saavel av fangst som av redskaper og baatutstyr — med fradrag av bergeløn, hvor saadan er forlangt, tilfalder en for fiskerne nyttig indretning efter Stortingets bestemmelse.

Er opsyn ikke anordnet, skal bergeren inden 48 timer bringe bergningen til almindelig kundskap ved opslag paa nærmeste handelssted eller gaard eller paa anden brukelig maate. Hvis ingen eier melder sig inden 14 dage, avgives anmeldelse til lensmanden enten i det distrikt, hvor bergningen har fundet sted eller i det distrikt, hvor bergeren hører hjemme.

Undlater bergeren den her paabudte anmeldelse eller kundgjørelse, straffes han som for ulovlig omgang med hittegods.

Med hensyn til bergelønnens størrelse forholdes overensstemmende med det sædvansmæssige. Bergelønnen for de redskaper, som anmeldes for og avleveres til opsynet, skal straks av dette utbetales.

§ 22¹⁾. Fra midnat til midnat paa søn- og helligdag skal det være forbudt at bringe *i sjøen eller trekke* nogetsomhelst fiskeredskap.

Optagning av overstaaende fiskeredskaper er tillatt paa anden paaskedag.

I Austnesfjordens og Raftssundets opsynsdistrikter skal alle fiskeredskaper *være oplat av sjøen inden* midnat for søn- og helligdag; redskapers optagning

¹⁾ Lov av 19 juli 1912.

kan dog foregaa paa søn- og helligdag, hvis veiret har været til hinder herfor inden fastsat tid.

Utsætning av alle slags fiskeredskaper er i alle opsynsdistrikter tillatt paa langfredag og anden paaskedag efter kl. 5 eftermiddag.

Kongen kan, efter andragende, vedtat av $\frac{3}{4}$ av medlemmerne av de almindelige utvalg henholdsvis i fællesdistriktet og Raftsundets opsynsdistrikt, paabyde, at de i paragraffens første og andet led anførte bestemmelser om redskapers optagning gjøres gjældende ogsaa for Austnesfjordens og Raftsundets opsynsdistrikter.

Forseelse mot disse bestemmelser straffes med bøter.

§ 23¹). Hvis nogen under fisket ved fornærmelig opførsel eller anden utilbørlig adfærd forstyrrer den almindelige fred og orden paa land eller sjø, straffes han med bøter forsaavidt ikke anden høiere straf efter den almindelige straffelovgivning blir at ilægge.

§ 24. Hvis nogen ikke ufortøvet efterkommer de forskrifter, som til' ordens overholdelse paa havnene under fiskeriet maatte gives av opsynet, straffes han med bøter indtil kr. 100.00. Derhos skal opsynet, naar dets advarsel om at slakke eller løskaste varp, spring, landtaug og andet deslige ikke uopholdelig efterkommes, være berettiget til at løskaste eller endog at kappe saadanne taug, og har vedkommende selv at tilskrive sig den skade, han derved maatte lide.

§ 25. Før 12 juni maa der ikke nedtages fisk av hjell; heller ikke maa nogen motta saadan ham vitterlig for tidlig av hjellen nedtat fisk. Overtrædelse herav straffes med bøter indtil kr. 100.00.

§ 26¹). Opkjøper av fiskevarer er ved mottagelsen, hvis der ikke betales kontant, pliktig til at levere seddel, indeholdende fartøiets navn og hjemsted samt sælgerens navn, det leverte kvantum, den omforenede pris, datoen og underskrift. Kjøperen beholder en av sælgeren vedtat avskrift av seddelen.

Likeledes er opkjøper av fiskevarer, naar han forlater fiskeværet, pliktig til før avreisen til opsynet at opgi, hvad slags og hvor meget fiskevarer han har ombord, samt hvorhen han reiser.

Det samme gjælder for den fisker, som fører sin fangst utenfor Lofotens opsynsdistrikt.

Overtrædelse av disse forskrifter straffes med bøter.

§ 27. Til opførelse av rorbod eller av hjell paa Statens eller beneficert eiendom utsteder amtmanden eller den, han dertil bemyndiger, efter forlangende bevillingsseddel. Forsaavidt ledig plads findes, blir behørig tomt til rorbod eller hjell at utvise ved den, amtmanden dertil gir bemyndigelse.

Oplysning av utvisningen paategnes bevillingsseddelen. Denne er ugyldig, naar bod eller hjell ikke i henhold til samme er opført inden et aar efter dens utstedelse. Den hjemler uttageren eller hans enke besiddelsen av grunden og saaledes at enhver som senere blir eier av den opførte rorbod, skal ha fortrinsret til hos vedkommende at erholde ny bevillingsseddel paa dens grund.

§ 28¹). Som aarlig grundleie av rorbod eller hjell paa Statens eller beneficert eiendom skal betales 40 øre for hver mand, som rorboden er bestemt til at huse, og 6 øre for hver 100 fisk, som man vil være berettiget til at henge paa hjellen.

§ 29. I tilfælde av, at der med hensyn til grundleiens størrelse for nogen paa Statens eller beneficert eiendom opført rorbod eller hjell reises spørsmål om, hvor mange mand der i boden antagelig kan huses, eller hvor mange fisk paa hjellen hænges, avgjøres dette ved skjøn.

1) Lov av 19 juli 1912.

§ 30. Naar der under fisket klages over at en rorbod, der staar paa offentlig eller beneficert eiendom, forfalder saaledes, at den ikke er tjenlig til beboelse, skal derover optages skjøn og i tilfælde av, at klagen findes grundet, gjøres indberetning til overøvrigheten, som foranlediger skjøn atter optat under næste aars fiske. Findes boden heller ikke da at være i tjenlig stand, skal tomten ryddiggjøres av eieren. Sker dette ikke inden 6 maaneder, ryddiggjøres tomten paa eierens bekostning, og ny bevillingsseddel kan utstedes.

§ 31. Ved bestemmelse av den skadeserstatning, som nogen maatte tilpligtes i anledning av forseelse mot denne lovs bestemmelser angaaende orden paa sjøen eller mot de med hjemmel i den besluttede vedtægter, blir der alene at ta hensyn til den redskaperne tilføiede skade og til den i eller paa disse bevislig staaende fisk, men ikke til fiskespilde.

§ 32¹⁾. For skadeserstatning, som nogen er paalagt eller har vedtat at utrede for forseelse mot denne lov eller de med hjemmel i den utfærdigede vedtægter, hefter det fiskefartoi eller den baat, hvortil den skyldige hører, med tilhørende redskaper og fangst.

Er nogen ilagt eller har vedtat bøter for saadan forseelse, kan det fiskefartoi eller den baat, hvortil den skyldige hører, med tilhørende redskaper og fangst eller værdien derav ved dom helt eller delvis inddrages, uten hensyn til om de tilhører nogen i forseelsen skyldig eller ikke.

§ 33. Forsaavidt Kongen ikke anderledes bestemmer, skal med hensyn til lovovertrædelsers paatale straffeproseslovens almindelige regler komme til anvendelse.

De særlig beskikkede opsynsbetjenter skal, hvor Kongen ikke anderledes bestemmer, ha samme myndighet som lensmænd.

Det forrettende politi (opsyn) skal være i besiddelse av den i straffelovens § 266 omhandlede myndighet.

§ 34. Saker i anledning av overtrædelse av denne lov og av de med hjemmel i den besluttede vedtægter samt saker angaaende opsætsighet eller fornærmelse mot opsynet, for hvilke straffen ikke kan overstige fængsel, behandles overensstemmende med de om politisaker gjældende forskrifter.

§ 35²⁾.

§ 36. Naar opsyn er anordnet, kan overøvrigheten efter Kongens nærmere bestemmelse besikke en eller flere ekstraordinære dommere til som fiskedommere at utføre de nedenfor omhandlede forretninger. Som fiskedommer kan ogsaa distriktets sorenskriver paalægges at tjenstgjøre. I henseende til grænserne mellem disse dommers virkekreds indbyrdes blir uten hensyn til den almindelige jurisdiktionsinndeling at forholde efter overøvrighetens bestemmelse.

§ 37. Fiskedommeren har, forsaavidt ikke anderledes av Kongen bestemmes, at fungere som underdommer i de politisaker, hvori under fisket tiltale reises av det offentlige. Han har derhos i alle straffesaker med hensyn til efterforskningen og den retslige forundersøkelse samme myndighet og pligter som den ordinære dommer og kan ogsaa, forsaavidt saken gaar ind under straffeproseslovens § 283, paakjende den. Kongen kan bestemme at fiskedommeren ogsaa skal opta tingsvidner og andre enkeltstaaende retshandlinger til bruk under en ved anden domstol anlagt straffesak.

Forskriften i straffeproseslovens § 377, andet punktum, kommer til anvendelse ogsaa i saker, der behandles av den ordinære dommer som fiskedommer.

1) Lov av 19 juli 1912.

2) Ophævet ved lov av 19 juli 1912.

Kan behandlingen av en for fiskedommeren iretteført sak eller forretning ikke tilendebringes, inden hans beskikkelse ophører, bestemmer paatalemyndigheten, hvorvidt behandlingen skal utstaa til næste aars fiske eller fortsættes ved ordinær ret.

§ 38. Tvistigheter, som reiser sig av fisket eller av handel, som foregaar under og staar i forbindelse med fisket, bør opsynets betjenter, naar deres bistand dertil søkes, saavidt mulig søke bilagt i mindelighet. Samme forpligtelse paa hviler de valgte tilsynsmænd. Herfor betaler rekvirenten kr. 1.00 til hver opsynsmand, der deltar i mæglingen.

Enes de tvistende parter om at voldgi nogen saadan tvistighet, er vedkommende opsynsbetjent paa forlangende forpligtet til at optræ som opmand.

De indgaaede forlik og avsagte voldgiftskjendelser kan mot et gebyr av kr. 1.00 til vedkommende opsynsbetjent forlanges indført i en dertil av vedkommende fiskedommer autorisert protokol. For utskriver av denne tilkommer opsynsbetjenten kr. 0.50 for hvert ark eller dele derav.

§ 39. Private søksmaal angaaende tvistigheter, som reiser sig av fisket eller av handel, som foregaar under og staar i forbindelse med fisket, indbringes for vedkommende fiskedommer og blir gjesteretsvis at behandle og paakjende av ham i forening med to av ham uten særskilt godtgjørelse opnævnte og tilsagte meddomsmænd. Disse bør i almindelighet opnævnes efter tur blandt de paa retsstedet eller i dettes nærhet værende tilsynsmænd, over hvilke opsynet meddeler dommeren opgave. Retsgebyrerne i saadanne saker skal være de samme som for ordinære tingsaker bestemt.

Til hver av meddomsmændene betales kr. 3.00 for hver sak.

§ 40. De i § 39 omhandlede saker paaankes, forsaavidt de angaar en appellabel gjenstand, like til høiesteret og foretages ved varslets utløp uten hensyn til høiesterets sessioner.

§ 41. De i § 39 indeholdte forskrifter finder ogsaa anvendelse paa sjøretsaker angaaende tvistigheter, som reiser sig av fisket eller staar i forbindelse med dette. Sjøforklaringer samt sjøretsbesigtigelser og sjøretstakster, der forefalder under fisket, kan anhängiggjøres for en sjøret, bestaaende av fiskedommeren og to av ham efter sjøfartslovens regler opnævnte sjøretsmedlemmer.

Sjøprotester og andre notarialhandlingar kan forlanges utført av fiskedommeren.

§ 43. Til forkyndelse og indkaldelser eller stevnemaal samt tilsigelse av han utøve den myndighet i henseende til dommes fuldbyrdelse, arrest, beslag og deslike, som ellers er tillagt den eksekutive myndighet.

§ 43. Til forkyndelser av indkaldelser eller stevnemaal samt tilsigelse av retsvidner, meddomsmænd og skjønsmænd ved de i denne lov omhandlede retshandlinger antar den beskikkede dommer det formødne antal mænd, der for ham avlægger den for stevnevidner foreskrevne ed.

§ 44. Skjøn til bestemmelse av skadeserstatning eller andet, som staar i forbindelse med nogen for fiskedommeren efter § 39 indbragt sak, blir at avgi under saken av de to meddomsmænd og, om nogen av parterne forlanger overskjøn, av fire paa lik maate opnævnte mænd.

Det samme gjælder ogsaa skjøn, som staar i forbindelse med nogen efter § 41 indbragt sjøretssak, dog saaledes, at der med hensyn til overskjøn forholdes overensstemmende med forskrifterne i lov om sjøfarten av 20 juni 1893, § 329, med undtagelse av, at overskjønsmændene ogsaa i dette tilfælde opnævnes av fiskedommeren efter sjøfartslovens regler.

Hvor denne lov forøvrig bestemmer avgjørelse ved skjøn, avgives dette ved

dommeren tillikemed fire av ham opnævnte og tilsagte mænd. Forliksmægling finder ikke sted. Saadant skjon er endelig.

Skjønsmændene tilkommer i betaling hver kr. 3.00. I anledning av mænds-opnævnelsen, tilsigelsen og skjønnets avholdelse tilkommer der ikke dommeren og statskassen nogen betaling.

Omkostningerne ved skjønnet utredes av parterne i det forhold, som under forretningen bestemmes.

§ 45¹⁾. Omkostningerne ved utvalgenes og fiskedommerens virksomhet samt ved opsynet (herunder ikke medtat utgifterne ved de gjennem vedtægt paabudte redskapsmerker og det i § 20 paabudt signal) utredes av statskassen.

§ 46. Denne lov trær i kraft fra 1 januar 1898, fra hvilken tid følgende love ophæves: Lov av 23 mai 1857 om torskefiskeriet i Nordlands amt og Senjens og Tromsø fogderi med undtagelse av dens §§ 10 og 11, der først ophæves fra 15 april 1898; lov av 29 mars 1890, indeholdende tillæg til lov av 23 mai 1857, og lov av 20 juli 1893, indeholdende tillæg til love av 23 mai 1857, hvilken lov dog, forsaavidt angaar den i nærværende lovs § 1 omhandlede strækning, først ophæves fra 15 april 1898.

Lov om registrering og merkning av fiskefartøier m. v. av 5 desember 1917.

Vi *Haakon*, Norges Konge, gjør vitterlig, at Os er blit forelagt Stortingets beslutning av 21 november 1917 saalydende:

§ 1. Fartøier og baater, som brukes til fiske, til fangst eller til transport av fersk fisk, skal indføres i en fortegnelse over norske fiskefarkoster og merkes overensstemmende med denne lov uten hensyn til forskrifterne i lov om registrering av skibe av 4 mai 1901 (jfr. tillægslov av 14 juli 1909).

Merkepligten omfatter ogsaa de til farkosterne hørende fangst- og fiskebaater.

§ 2. Fortegnelsen og merkepligten skal omfatte:

1. Alle dækkede fartøier undtagen lods fartøier — som brukes til fiske, eller til fangst i de nordlige polaregner.

2. Av aapne baater:

a. de, som deltar i fiske, hvor der er anordnet ekstraordinært politiopsyn.

Herfra er dog undtat seksaarede og mindre baater, som ikke er forsynt med fast motor.

b. de, som — uten at indgaa under litr. a — fisker med not eller vad.

Kongen eller den, han bemyndiger, kan dog undta baater med mindre nøter i selstendig drift i nærmere betegnet distrikt.

3. Fartøier, som brukes tilørsel fra eller til fiskepladserne av utilvirket fersk sild og anden fisk samt agn. Herfra er dog undtat rutegaaende skibe samt fartøier, som udelukkende gaar i fart paa utlandet.

Kongen bestemmer, om nærværende lovs bestemmelser skal omfatte ogsaa andre grupper av farkoster under visse fiskerier end dem, som er nævnt i denne paragraf.

1) Lov av 19 juli 1912.

§ 3. Fortegnelsen over norske fiskefarkoster føres for hele riket av Fiskeridirektøren paa grundlag av distriktsfortegnelser.

Distriktsfortegnelserne føres for hvert merkedistrikt av tilsynsmænd, som antages av vedkommende regjeringsdepartement. Hver by- eller herredskommune utgjør et merkedistrikt.

Vedkommende regjeringsdepartement fastsetter forskrifter om fortegnelsernes indhold m. v. og utfærdiger instruks for tilsynsmændene.

§ 4. Farkosten anmeldes til tilsynsmanden paa hjemstedet.

En farkosts hjemsted efter denne lov er den anmeldelsespligtiges bosted eller, hvis der er flere anmeldelsespligtige, bostedet for en av disse efter deres eget valg.

Anmeldelsen kan ske mundtlig eller skriftlig og skal indeholde de opplysninger, som er nødvendige for registreringen og utfærdigelsen av merkebrevet. Sker den skriftlig skal den være avfattet efter en av vedkommende regjeringsdepartement utfærdiget formular, som faaes hos tilsynsmændene.

§ 5. Anmeldelsespligten paahviler farkostens eier eller ved partrederi den bestyrende reder; er ingen saadan valgt, paahviler den samtlige parteiere. Tilhører farkosten andet selskap, paahviler anmeldelsespligten de fuldt ansvarlige medlemmer av selskapet, om dette er et ansvarlig selskap, et kommanditselskap eller kommanditaktieselskap, og ellers selskapets bestyrelse.

Anmeldelsespligten omfatter den første anmeldelse samt enhver forandring med hensyn til farkosten ved salg, flytning fra distriktet, større ombygning, forlis eller lignende.

Ved farkostens flytning fra distriktet utgaar den av dettes og indføres i det nye distrikts fortegnelse.

§ 6. Naar indmeldt farkost er indført i distriktsfortegnelsen, blir den av tilsynsmanden tildelt et merke, som bestaar av hjemstedets distriktsmerke og farkostens løpenummer.

Distriktsmerkene fastsettes av vedkommende regjeringsdepartement og skal besta av bokstaver, som betegner vedkommende amt og herred (eller by).

De i § 1, sidste led, nævnte fiskerbaater faar samme distriktsmerke og løpenummer som hovedfarkosten, med tillæg av et tal, som angir deres rækkefølge inden hovedfarkostens baater.

Om indførelsen i fortegnelsen utsteder tilsynsmanden en bevidnelse — merkebrev — efter en formular, som utfærdiges av vedkommende regjeringsdepartement. Merkebrevet skal indeholde opplysning om farkostens merke, art, takling, størrelse og hjemsted, eierens navn og bosted samt forøvrig, hvad der maatte bli bestemt av vedkommende regjeringsdepartement.

§ 7. Ved anmeldelse av farkostens flytning til andet merkedistrikt har den anmeldelsespligtige at indsende merkebrevet til tilsynsmanden paa dens tidligere hjemsted, ledsaget av opplysninger om flytningen.

Efterat tilsynsmanden har utslettet farkosten av fortegnelsen, sender han merkebrevet med de mottagne opplysninger om flytningen til tilsynsmanden paa farkostens nye hjemsted, hvor den indføres i fortegnelsen og nyt merkebrev utfærdiges.

Ogsaa ved anmeldelse av andre forandringer (§ 5, 2det led) blir merkebrevet at indsende til berigtigelse.

§ 8. Det merke, som i merkebrevet er tildelt en farkost, skal anbringes iøinefaldende og tydelig paa hver side av farkostens forskib, med hvite bokstaver paa sort bund.

Den (eller de), som efter § 5 har anmeldelsespligt, skal besørge merket paamalt og ha ansvaret for, at det til enhver tid holdes vedlike i klar og tydelig stand.

Kongen kan bestemme, at farkosten merke under visse fiskerier eller i bestemte farvand ogsaa skal anbringes paa seil eller fiskeredskaper.

Nærmere bestemmelser om merkernes anbringelse, størrelse, utseende m. v. utfærdiges av vedkommende regjeringsdepartement.

§ 9. De farkoster, som gaar ind under denne lov, maa hverken paa skrog eller seil føre navn, bokstaver eller tal, som strider mot denne eller anden gjældende lov.

§ 10. Det er forbudt at utslette, forandre, ukjendeliggjøre, tildække eller ved hvilket som helst middel skjule de paa skrog eller seil i medhold av gjældende love anbragte merker.

§ 11. Naar farkost, som er merkepliktig efter denne lov, deltar i fiske, hvor ekstraordinært opsyn er anordnet efter de gjældende fiskerilove, trær de i denne lov fastsatte merker i stedet for de merker, som er anordnet i de nævnte fiskerilove.

Hvor disse love indeholder bestemmelser om merkens utlevering, tilbakelevering eller ombytning ved flytning under fisket, kommer disse bestemmelser ikke til anvendelse, men farkostens fører skal straks melde sig til opsynet. I tilfælde av flytning skal han melde sig baade paa det sted, han fraflytter, og paa det nye sted.

§ 12. Vedkommende regjeringsdepartement kan bestemme, at der under visse fiskerier, hvor ekstraordinære opsyn er anordnet, skal brukes løse tillægsmerker ved siden av de i denne lov anordnede faste merker. Departementet træffer i saa fald bestemmelse om tillægsmerkernes utseende og anbringelse, men forøvrig kommer de gjældende fiskeriloves bestemmelser om baatmerker til anvendelse paa dem.

§ 13. Naar lodsartøier og smaabaater (seksaarede og mindre baater) i henhold til §§ 1 og 2 a deltar i fiske, hvor ekstraordinært politiopsyn er anordnet, uten at være merket efter denne lov, skal de være merket med løse baatmerker, saaledes som de gjældende fiskerilove fastsætter.

§ 14. Tilsynet med nærværende lovs overholdelse paahviler politiet, toldvæsenet, havnepolitiet samt fiskeriopsynet.

§ 15. Den, som driver fiske med merkepliktig farkost, uten at den er merket saaledes som foreskrevet i denne lov, eller paa anden maate forsøker sig mot loven eller de forskrifter, som er utfærdiget i medhold av den, straffes med bøter.

§ 16. Denne lov trær i kraft fra den tid, Kongen bestemmer.

Ti har Vi antat og bekræftet, likesom Vi herved antar og bekræfter samme som lov, under Vor haand og rikets segl.

Git paa Kristiania slot den 5 desember 1917.

Haakon,
(L.S.)

Gunnar Knudsen.

Hesselberg.

Ved kongelig resolution av 23 januar 1920 er bestemt:

»At lov om registrering og merkning av fiskefartøier m. v. av 5 desember 1917 skal trø i kraft den 1 september 1920.«

Ved kongelig resolution av 27 august 1920 er bestemt:

»At lov av 5 desember 1917 om registrering og merkning av fiskefartøier m. v. som ved kongelig resolution av 23 januar 1920 blev besluttet sat i kraft fra 1 september 1920, først trøer i kraft den 15 oktober 1920.«

Regler for merkning m. v. av fiske- og fangstfarkoster udfærdiget i henhold til lov av 5 desember 1917.

§ 1.

De fartøier, som skal merkes, blir at henføre til en av følgende klasser:

Klasse 1 omfattende alle dækkede fartøier av 25 tons brutto drægtighet og derover.
Klasse 2 omfattende alle dækkede farkoster av 30 fots lengde og derover, men under 25 tons brutto drægtighet.

Klasse 3 omfattende alle dækkede farkoster under 30 fots lengde og aapne baater.

Med farkostens lengde menes her lengden fra forkant av forstevnen til agterkant av øverste ende av agterstevnen.

§ 2.

Alle merker skal males klart og tydelig med hvit maling paa sort bund, den sorte bundfarve saa hoit oppe som mulig.

Merket skal anbringes paa begge sider av *forskibet*, med undtagelse av det for fiske- og fangstbaater foreskrevne tillægstal eller baatnummer (jfr. lovens § 6, *3die led*) som anbringes paa begge sider i nærheten av *agterstevnen*.

Bokstaverne i merket plaseres slik at fylkesbokstaven(e) staar foran og herreds- (by-) bokstaven(e) staar efter nummertallet (distriktsnummeret).

Hvor merket ikke kan males og fremtrø tydelig paa grund av ujevnheter i skibssiden skal disse ujevnheter utfyldes.

Paa sortmalte farkoster anbringes bokstaverne i merket paa samme sted og i samme forhold til hverandre som naar særskilt bundfarve paamales.

§ 3.

Størrelsen av bokstaver og tal i merket, samt den sorte bundfarve fastsettes som følger:

For fartøier som henhører under

klasse 1.

- A. Den sorte bundfarve skal være 65 cm. høi og av saadan lengde at den (bundfarven) rækker en *bokstavbredde* (27 cm.) forenom forreste og agtenom agterste bokstav.

- B. Høiden av bokstaver og tal skal være 45 cm.
- C. Bredden av bokstaver og tal — bokstaven I og M og tallet 1 undtat — skal være lik $\frac{3}{5}$ av bokstavhøiden (følgelig 27 cm.). Hvor bokstaven I og (eller) tallet 1 kommer til anvendelse skal bredden av disse være 6 cm. Hvor bokstaven M forekommer skal bredden av denne være lik $\frac{4}{5}$ av bokstavhøiden (følgelig 36 cm.).
- D. Bokstavers og tals tykkelse (farvebredde) skal være 6 cm.
- E. Bokstavers og tals indbyrdes avstand skal være den dobbelte (12 cm.) av bokstavernes tykkelse (farvebredde).
- F. I skillet mellem bokstaver og tal skal anbringes en hvit firkant som skille-tegn. Denne firkant skal ha samme høide og bredde som bokstavtykkelsen (6 cm.) og avstanden til firkanten fra det foregaaende og efterfølgende siffer skal være det dobbelte (12 cm.) av bokstavtykkelsen.

For fartøier som henhører under

klasse 2.

- A. Den sorte bundfarve skal være 37 cm. høi, og av saadan længde at den (bundfarven) rækker en *bokstavbredde* (15 cm.) forenom forreste og agtenom agterste bokstav. Den sorte bundfarve hvorpaa baatnummeret anbringes (jfr. § 2) skal række en halv bokstavbredde forenom og agtenom nummeret.
- B. Høiden av bokstaver og tal skal være 25 cm.
- C. Bredden av bokstaver og tal — bokstaven I og M og tallet 1 undtat — skal være lik $\frac{3}{5}$ av bokstavhøiden (følgelig 15 cm.). Hvor bokstaven I og (eller) tallet 1 kommer til anvendelse skal bredden av disse være 4 cm. Hvor bokstaven M forekommer skal bredden av denne være lik $\frac{4}{5}$ av bokstavhøiden (følgelig 20 cm.).
- D. Bokstavers og tals tykkelse (farvebredde) skal være 4 cm.
- E. Bokstavers og tals indbyrdes avstand skal være den dobbelte (8 cm.) av bokstavernes tykkelse (farvebredde).
- F. I skillet mellem bokstaver og tal skal anbringes en hvit firkant som skille-tegn. Denne firkant skal ha samme høide og bredde som bokstavtykkelsen (4 cm.), og avstanden til firkanten fra det foregaaende og efterfølgende siffer skal være det dobbelte (8 cm.) av bokstavtykkelsen.

For fartøier som henhører under

klasse 3.

- A. Den sorte bundfarve skal være 23 cm. høi og av saadan længde at den (bundfarven) rækker en *bokstavbredde* (9 cm.) forenom forreste og agtenom agterste bokstav.
- B. Høiden av bokstaver og tal skal være 15 cm.
- C. Bredden av bokstaver og tal — bokstaven I og M og tallet 1 undtat — skal være lik $\frac{3}{5}$ av bokstavhøiden (følgelig 9 cm.). Hvor bokstaven I og (eller) tallet 1 kommer til anvendelse skal bredden av disse være 2.5 cm. Hvor bokstaven M forekommer skal bredden av denne være lik $\frac{4}{5}$ av bokstavhøiden (følgelig 12 cm.).
- D. Bokstavers og tals tykkelse (farvebredde) skal være 2.5 cm.

- E. Bokstavers og tals indbyrdes afstand skal være den dobbelte (5 cm.) av bokstavernes tykkelse (farvebredde).
- F. I skillet mellem bokstaver og tal skal anbringes en hvid firkant som skille-tegn. Denne firkant skal ha samme høide og bredde som bokstavtykkelsen (2.5 cm.) og avstanden til firkanten fra det foregaaende og efterfølgende siffer skal være det dobbelte (5 cm.) av bokstavtykkelsen.

Tillægstallet eller baatnummeret for fiske- og fangstbaater skal være av samme størrelse som det for fartøier av 2den klasse foreskrevne merke.

§ 4.

Farkostens eier (den anmeldelsespligtige, se lovens § 5) maa for at faa utlevert merkebrev ved anmeldelsen besvare de i det fastsatte anmeldesskema opstillede spørsmaal.

§ 5.

Overgaar farkosten ved flytning, salg eller anden overdragelse til nyt merke-distrikt, skal anmeldelse herom straks ske til tilsynsmanden i det gamle distrikt saaledes som foreskrevet i lovens § 7.

Meddelelse om flytningen sendes ogsaa til tilsynsmanden i det nye merke-distrikt. Denne indfører farkosten i distriktsfortegnelsen og tildeler den nyt merke og utfærdiger nyt merkebrev saasnart det ældre merkebrev indløper fra tilsynsmanden i det gamle merkedistrikt. Farkosten beholder sit gamle merke indtil paamaling av det nye.

§ 6.

Skifter farkosten eier eller hjemsted *inden distriktet*, beholder den sit tidligere distriktsmerke, men merkebrevet skal straks indsendes til tilsynsmanden til paategning om forandringen. Likeledes skal merkebrevet indsendes til paategning om forandringen i tilfælde av større ombygning, forlis eller lignende, samt i tilfælde av forandring av det navn hvorunder fartøiet er registrert.

§ 7.

Merkernes paamaling besørages og bekostes av fartøiets eier.

§ 8.

Undlatelse av at efterfølge de her foreskrevne regler straffes med boter (jfr. lovens § 15).

Kristiania, den 1 mars 1920.

Stuevold-Hansen.

Aksel Hillestad.

Regler for merkers paamaling (ved skablon).

For samtlige klassers farkoster faar tilsynsmanden til utdeling løse firkantede papirstykker, hvor kun 1 bokstav eller 1 tal er trykt paa hvert (skabloner). Disse skal tjene som mønster og har sin bestemte bredde, for at tal og bokstaver skal faa den tilbørlige afstand fra hverandre. Papirstykkernes høide tilsvarer høiden paa den sorte bundfarve. Eieren har snaest mulig efter merkets mottagelse at besørge merket malt paa farkosten.

Først opmaales det sorte bundfelt i rigtig størrelse. Det skal være saa langt, at det rækker en *bokstavbredde* forenom forreste og agtenom agterste bokstav i merket. Derpaa udfyldes mulige ujevnheter i skibssiden, hvorefter den sorte i merekt. Derpaa udfyldes mulige ujevnheter i skibssiden, hvorefter den sorte bundfarve paamales med tilstrækkelig mange strøk.

Naar bundfarven er godt tørret lægges papirstykkerne kant i kant undtagen foran og efter nummertallet, hvor der — til skille mellem bokstav og tal — gjøres et mellemrum mellem papirens kanter saa stort som 3 ganger vedkommende bokstavs tykkelse (farvebredde) i hvilket mellemrum anbringes en hvid firkant som skilletegn, plasert som vist paa fig. 1 (jfr. de av departementet fastsatte »Regler for merkning m. v.« § 3).

Pas paa at bokstaver og tal anbringes i rigtig rækkefølge og at fylkesbokstaven(e) anbringes *foran* og herreds-(by-)bokstaven(e) *efter* nummertallet. (Jfr. § 2 i »Regler for merkning m. v.«).

Av nedenfor indtagne tabel med bemærkning kan utfindes maal for størrelsen av det sorte bundfelt for de forskjelligte merkestørrelser.

I merke sammensat av	Skal størrelsen av det sorte bundfelt være:					
	1ste klasse		2den klasse		3dje klasse	
	langt	høit	langt	høit	langt	høit
To bokstav. og et tal =	1.95 m.	0.65 m.	1.15 m.	0.37 m.	0.70 m.	0.23 m.
” — to ” =	2.34 ”	0.65 ”	1.38 ”	0.37 ”	0.84 ”	0.23 ”
” — tre ” =	2.73 ”	0.65 ”	1.61 ”	0.37 ”	0.98 ”	0.23 ”
Tre — et ” =	2.34 ”	0.65 ”	1.38 ”	0.37 ”	0.84 ”	0.23 ”
” — to ” =	2.73 ”	0.65 ”	1.61 ”	0.37 ”	0.98 ”	0.23 ”
” — tre ” =	3.12 ”	0.65 ”	1.84 ”	0.37 ”	1.12 ”	0.23 ”
Fire — et ” =	2.73 ”	0.65 ”	1.61 ”	0.37 ”	0.98 ”	0.23 ”
” — to ” =	3.12 ”	0.65 ”	1.84 ”	0.37 ”	1.12 ”	0.23 ”
” — tre ” =	3.51 ”	0.65 ”	2.07 ”	0.37 ”	1.26 ”	0.23 ”

Bemerk. Den foran anførte længde passer ikke i merke, hvor bokstaven I og M og tallet 1 forekommer. Bokstaven I og tallet 1 reduserer lengden med 21 cm. i 1ste klasse, 11 cm. i 2den klasse og 6.5 cm. i 3dje klasse. Bokstav M derimot medfører et tillæg til foran anførte længde av 9 cm. i 1ste, 5 cm. i 2den og 3 cm. i 3dje klasse.

Derpaa avmerkes med en syl eller lignende samtlige bokstaver og tal gjennom papiret, saa at merket kan sees paa skroget, papiret fjernes, hvorefter de saaledes avmerkede bokstaver og tal samt skilletegn males paa med hvid maling.

Den hvite maling bør overmales mindst 2 ganger, saa at ikke den sorte bundfarve skal skinne igjennem, og slik at merket kan fremtræ i fuld tydelighet.

Baatnummeret paa fiske- og fangstbaater plaseres agter paa baaten som fig. 4 viser, med samme fremgangsmaate ved hjælp av papirstykker (skablon) overensstemmende med § 2 i »Regler for merkning m. v. av fiske- og fangstfarkoster«.

Om merkets paamaling og vedlikehold henvises til bestemmelsen i lovens § 8, jfr. §§ 7 og 8 i de av departementet fastsatte »Regler for merkning m. v.«.

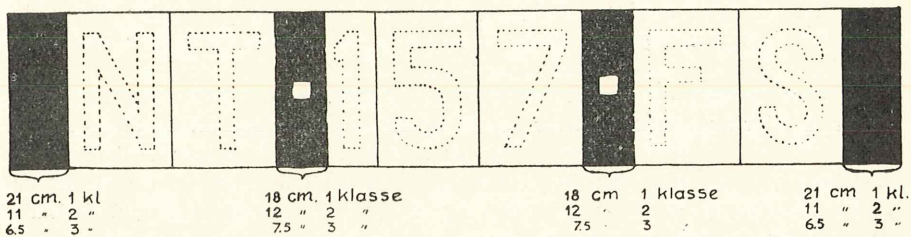


Fig. 1. Eksempel paa skablonernes opstilling og plasering paa det for merket bestemte sorte bundfelt (den sorte bundfarve).

Bemerk avstanden mellom skablonerne paa ovenstaaende tegning og størrelsen av det sorte felt foran første og bak sidste skablon.

Efterstaaende figurer viser eksempler paa hvordan merket anbringes.




Fig. 2. Fiskedampskib av 1ste classes størrelse,




Fig. 3. Motorbaat med merke av 2den klasses størrelse.




Fig. 4. Dory med merke av 3dje klasses og baatnummer av 2den klasses størrelse.

Bemerk. De merkebrevet vil komme til at tjene som legitimationsbevis for farkosten, bør man være omhyggelig med merkebrevets opbevaring.

Bergen, den 1 juni 1920.

Asserson.

P. Rønnestad.

Merkning av fartøier under Lofotfisket.

Herved bringes til almindelig kundskap, at Det kongelige Handelsdepartement i medhold av § 12 i lov av 5 desember 1917 om registrering og merkning av fiskefartøier m. v. har bestemt, at løse tillægsmerker indtil videre blir at anvende av alle fartøier, som deltar i Lofotfisket.

Som tillægsmerker blir at anvende et bokstav, nemlig det tidligere vær-bokstav.

Ved en farkosts flytning fra et vær til et andet, skal tillægsmerket (distriktsmerket) ombyttes.

Merket blir at anbringe like under registreringsmerket.

Tillægsmerket skal benyttes baade paa hovedfarkosten og paa fangstbaaterne.

Er fartøiet av jern eller staal, skal tillægsmerket anbringes paa et andet synbart sted.

Samtidig indskjærpes i henhold til ovennævnte lovs § 11, at fiskerne ogsaa under andre fiskerier har pligt til at melde sig for opsynet og skal anmelde flytning baade til opsynet paa det sted de fraflytter og det nye sted.

Kabelvaag 7 november 1921.

E. Borgen,
opsynschef ved Lofotfisket.

Lofotfiskernes selvhjælpkasse, regnskap m. v.

(Ved opsynschefen, o.r.sakfører *Borgen*).

Kassens medlemsantal var:

I 1913	3796, hvorav 64 livsvarige.		
- 1914	3270, —	70	—
- 1915	2993, —	73	—
- 1916	3216, —	90	—
- 1917	3176, —	108	—
- 1918	3091, —	124	—
- 1919	3129, —	127	—
- 1920	2835, —	167	—
- 1921	2638, —	247	—
- 1922	2893, —	263	—

Den 9 april 1922 avholdtes bestyrelsesmøte i Balstad, hvor foruten opsyns-
chefen var tilstede 18 tillidsmænd. Efter fremkommet andragende bevilgedes
følgende beløb:

1. Kr. 25.00 til Jakob Jacobsen Fygle, Hol, paa grund av sygdom under Lofot-
fisket i 1921.
2. » 75.00 » Enevold Johansen Offersøy, Buksnes, paa grund av sygdom
under Lofotfisket i 1922.
3. » 40.00 » Kristian Jakobsen Reinsjøen, Buksnes, paa grund av at han i
1921 under Lofotfisket skadet sig i en finger.
4. » 60.00 » Mathias Nilsen Reine, Buksnes, paa grund av sygdom under
Lofotfisket 1921.
5. » 40.00 » Ludvik Lunde Krokaa, Brønnøy, paa grund av sygdom under
Lofotfisket i 1921.
6. » 15.00 » Didrik Lornsen Skomo, Brønnøy, pa grund av skade paa sin
baat under Lofotfisket i 1921.
7. » 25.00 » Johan Olsen Trælvik, Brønnøy, paa grund av sygdom i hjem-
met under Lofotfisket i 1922.
8. » 100.00 » Eldor Andreassen Krokaa, Brønnøy, paa grund av sygdom under
Lofotfisket i 1922.
9. » 75.00 » Hans Eilertsen Kløven Valberg, paa grund av sygdom under
Lofotfisket 1921.
10. » 50.00 » Hans Olsen Dølvik, Skroven, paa grund av sygdom under Lofot-
fisket 1922.

11. Kr. 60.00 til Johan Bendiksen Aakvik, Tjøtta, paa grund av sygdom under Lofotfisket i 1922.
12. » 50.00 » Johan Guttormsen Røøy, Tjøtta, paa grund av ulykkestilfælde under reise til Lofoten saa reisen maatte indstilles.
13. » 50.00 » Arthur Arntsen Alteren, Alstahaug, paa grund av sygdom under Lofotfisket 1922.
14. » 50.00 » Nikoline Kristiansen — enke efter Bernhard Kristiansen, Alteren, Alstahaug, der blev syk under Lofotfisket i 1921 og er senere avgaat ved døden.
15. » 40.00 » Simon Markusen Vaatvik Rødøy, paa grund av sygdom under Lofotfisket i 1922.
16. » 50.00 » Nils Berg Sørnes efterladte, Mosjøen. Nils Berg blev syk under Lofotfisket 1921 og er senere avgaat ved døden.
17. » 50.00 » Emil Vikdal Vefsen, paa grund av sygdom under Lofotfisket i 1921.
18. » 120.00 » D'hr. Johan Pedersen og Oluf Pedersen Slaatvik, Nordfold, ianledning forlis av sin motorskøite under reisen til Lofoten i 1921.
19. » 20.00 » Kristian Hansen Heldal, Nordfold, paa grund av sygdom under Lofotfisket i 1921.
20. » 40.00 » Hans Arntsen Engan, Sørfolden, paa grund av sygdom under Lofotfisket i 1922.
21. » 50.00 » Olaf Olsen Dahle, Trondenes, der paa grund av legemsskade blev arbeidsudygtig under Lofotfisket i 1921.
22. » 125.00 » Enken efter Andreas Olsen Svartfjeld, Hamarøy, der blev syk under Lofotfisket i 1921 og er senere avgaat ved døden.
23. » 20.00 » Einar Mikalsen Baatnes, Vega, paa grund av sygdom under Lofotfisket i 1921.
24. » 100.00 » Julius Olsen Kjul, Vega, paa grund av sygdom under Lofotfisket i 1922.
25. » 35.00 » Martin Olsen Hakvaag, Steigen, paa grund av sygdom under Lofotfisket i 1921.
26. » 200.00 » Kristian Olsen Skibmandsviks enke, Saltdalen, paa grund av at hendes mand omkom under Lofotfisket 1921.
27. » 40.00 » Ingvald Pedersen Lahaug, Hadsel, der paa grund av verkefinger var arbeidsudygtig en tid under Lofotfisket i 1921.

Av statutterne for »Lofotfiskernes selvhjælpskasse« indtages her følgende:

§ 1.

Selvhjælpskassens hovedformaal er ved frivillige gaver, legerte kapitaler og aarlige bidrag at danne et fond, hvorav enker, barn, forældre og søskende efter Lofotfiskere, der ved ulykkestilfælde omkommer paa sjøen under reisen til eller fra fisket eller under bedriften i Lofotens opsynsdistrikt, — strækningen fra Kanstadfjorden til Røst —, en gang for alle kan ydes et pengebeløb avpasset efter kassens evne og vedkommendes trang, dog i regelen aldrig over kr. 200 for hver enkelt familie.

§ 2.

Overstiger utdelingsfondets kapital kr. 2000 efterat understøttelserne for aaret er utredet, dannes der av overskuddet et reservefond, som kan anvendes i tilfælde av at der skulde indtræffe saa mange ulykker, at utdelingsfondets almin-

delige indkomster ikke vilde være tilstrækkelige til den nødvendige hjælp. Har dette reservefond naadd en størrelse av kr. 10 000, skal det aarlige overskud over kr. 2000 anvendes til understøttelse for medlemmer av selvhjælpskassen eller deres efterladte i tilfælde av tap ved utilregnelige ulykkestilfælder samt ved sygdom eller dødsfald, der maatte indtræffe paa reisen til eller fra fisket eller under bedriften i Lofotens opsynsdistrikt. Reservefondets kapital anbringes som for utdelingsfondet bestemt.

Av regnskapet 1921 hitsættes:

<i>Indtægt:</i>	
Kapital pr. 1 januar	kr. 55 461.45
Renter i 1921.	» 3 353.65
Medlemsbidrag	» 930.36
Antegnelse til forrige aars regnskap	» 0.45
Bøter	» 30.00
Utbytte ved salg av bjergede redskaper	» 161.97
	Kr. 59 937.88

<i>Utgift:</i>	
Bidrag til medlemmer	kr. 3 010.00
Indbinding av medlemsprotokoller	» 8.50
Forsendelse av regnskapet til revision	» 1.70
Vask av lokale ved bestyrelsesmøte i selvhjælpskassen	» 1.50
Tinglæsning av paategning av obl. i Rostetsgt. 7, Kristiania	» 2.00
	Kr. 3 023.70

Pr. 31 desember 1921 utgjorde altsaa kapitalen *kr. 56 914.18*.

Av beløpet er kr. 13 000 anbragt i fast eiendom og kr. 15 000 i statsobligationer. Resten er innsat i forskjellige sparebanker.

Kassens kapital, ydede bidrag og medlemsantal i de sidste 5 aar fremgaar av nedenstaaende tabel:

Kapital	Medlemsantal	Utbetalte understøttelser
³¹ / ₁₂ 1916 kr. 49 279.44	I 1917 — 3176	I 1917 kr. 2260.00
³¹ / ₁₂ 1917 „ 50 279.23	- 1918 — 3091	- 1918 „ 2545.00
³¹ / ₁₂ 1918 „ 51 143.04	- 1919 — 3129	- 1919 „ 1760.00
³¹ / ₁₂ 1919 „ 53 385.33	- 1920 — 2835	- 1920 „ 2865.00
³¹ / ₁₂ 1920 „ 55 461.45	- 1921 — 2638	- 1921 „ 3010.00
³¹ / ₁₂ 1921 „ 56 914.18	- 1922 — 2893	- 1922 „ 1605.00

	Side.
IV. Kjøpefartøierne	658
Ankomst og avreise samt flytninger inden opsynsdistriktet	658
Kjøpefartøier tilstede i hvert vær ved hver ukes slutning i 1922	659
Samlet antal kjøpefartøier tilstede i opsynsdistriktet ved hver halve maanedes slutning fra 1913	659
Kjøpefartøier tilstede 22 mars 1922	660
Antal kjøpefartøier fra de forskj. hjemsteder tilstede i Lofoten 1918—22	661
Fartøiernes fordeling i de forskjellige vær i 1922.	662
Fartøiernes fordeling i de forskjellige vær procentvis siden 1918	662
Typer av fartøier siden 1913	663
Handel fra kjøpefartøier.	663
 V. Tilreisende næringsdrivende (ekskl. kjøpefartøier)	664
Antal tilstede 28 mars 1922 i hvert fiskevær.	664
Antal siden 1913 for Lofoten underrett	665
Antal tilreisende handlende med opgave av varebranche	666
Handel med spirituøse drikke	667
 VI. Veiret	668
Landliggedage	668
Antal 1922	668
Antal siden 1913	669
Trækningsdage i de forskjellige vær i 1922	669
Antal sjøveirs-dage 1918—1922	670
Forlis	670
Antal fra 1913	671
Antal omkomne siden 1913	671
Aarsak og andre omstændigheter	672
Luftens temperatur	672
Luftens temperatur i Balstad 1922	673
Middeltemperaturen siden 1918 for hver halve maaned	673
Vandets temperatur	673
 VII. Fisket	674
Fiskets gang	674
I hovedtrækkene	674
Ved de forskjellige vær	676
Utbytte	684
Samlet utbytte i 1922	684
Fiskets brutto pengeværdi i 1922	685
Antal fiskere, opfisket kvantum m. m. siden 1885 (tab. 47)	686
Torskebestanden i 1922	687
Utbytte for hver maaned siden 1871 (tab. 48)	694
Utbytte for hver uke i 1922 (tab. 49)	694
Utbytte for hver uke siden 1918 (tab. 50)	695
Utbytte av de forskjellige produkter i de sidste 39 aar (tab. 51)	695
Utbytte for de enkelte opsynsdistrikter i 1922 (tab. 52)	696
Forholdet mellom brukenes utbytte siden 1872 (tab. 53)	696
Mandslotter 1922 (tab. 54)	697

	Side.
Gjennemsnittsutbytte pr. mand siden 1881 (tab. 55)	697
Agnforbruk i 1922	698
Priser i 1922	698
Pris paa fisk, lever, hoder og rogn ved hver ukes slutning i 1922	700
Gjennemsnittsprisen ved de forskjellige vær i 1922	702
Gjennemsnittsprisen paa fisk ved de forskjellige vær siden 1912	703
Fiskens leverholdighet i 1922	704
Gjennemsnittsprisen paa rund og sloiet fisk siden 1889	705
Behandling og vrakning av klippfisk paa Island	705
Redskapstap og slitage i 1922	712
Eksportpriser i 1913—1916 og 1919—1922	713
VIII. Utvalgene	715
Fortegnelse over utvalgsmedlemmer og varamænd for 1922—23	715
IX. Regler og vedtægter	720
Om havdeling m. v.	720
Cirkulære fra utvalgsformanden	720
Fiskehav-grænser	721
Vedtægter m. v.	721
For hele Lofotens opsynsdistrikt	722
» Raftsundets opsynsdistrikt	723
» Fællesdistriktet (Skroven, Østnesfjorden, Svolvær og Vaagene)	725
» Skroven opsynsdistrikt	727
» Hopen do.	729
» Henningsvær do.	730
» Stamsund do.	732
» Balstad do.	733
» Sund do.	734
» Reine do.	736
» Sørvaagen do.	737
» Væroy do.	738
» Røst do.	739
X. Lofotloven og merkeløven, regnskap m. v.	742
XI. Lofotfiskernes selvhjælpskasse, regnskap m. v.	763



