

Årsberetning vedkommende Norges Fiskerier  
1958 — Nr. 5


# Lofotfisket 1958

Beretning, avgitt av utvalgsformannen,  
*Gerh. Sandvær*



Utgitt av  
FISKERIDIREKTØREN

A.s John Griegs Boktrykkeri, Bergen  
1958



Årsberetning vedkommende Norges Fiskerier  
1958 — Nr. 5

# Lofotfisket 1958

Beretning, avgitt av utvalgsformannen,  
*Gerh. Sandvær*

—

Utgitt av  
FISKERIDIREKTØREN

A.s John Griegs Boktrykkeri, Bergen  
1958

## INN H O L D

### TEKST

Utvalgsformannens beretning:

Fiskets gang m.v. ....	3
Ukentlige oversikter ved hver ukes slutt .....	3
Oppsynsbetjentenes rapporter .....	9
Agnomsetningen .....	17
Redskapstap og slitasje .....	20
Avsetning, tilvirkning og utbytte .....	24
Deltakelsen .....	34
Havneforhold og vannforsyning .....	53
Rorbuer, sanitærforhold og fiskerilegetjenesten .....	58
Meldinger fra fiskerilegene i Lofoten .....	60
Oppsyn og rettspleie.....	73
Oppsynet .....	73
Oppsynets utgifter .....	74
Politivirksomheten .....	74
Fiskeridommerens virksomhet i lofotsesongen .....	75
Været og bedriften .....	78
Lofotfiskernes Selvhjelpskasses beretning .....	81

### TABELLER

Tabell 1. Det årlige utbytte av fisk, lever og tran, samt antallet av fiskere siden 1930 .....	25
— 2. Fangstmengde, fangstmåte, anvendelse og verdiutbytte fordelt på fiskevær, herreder og uker .....	28
— 3. Antall fiskere og fangstmengden av sløyd fisk fordelt prosentvis på de forskjellige redskaper .....	31
— 4. Leverholdighet hver uke i hvert vær .....	32
— 5. Farkoster av de forskjellige typer som deltok i lofotfisket ved opptellingen 22. mars fordelt etter hjemstedsfylker .....	36
— 6. Antall båter og fiskere for hver bruksart:	
a. Ved hver ukes slutt i de forskjellige fiskevær .....	38
b. Ved opptellingen 22. mars fordelt på fiskevær .....	43
c. Ved opptellingen 22. mars fordelt på hjemsted .....	44
— 7a. Notfangstene 1958 fordelt fylkesvis .....	48
— 7. Båter, mann og oppfisket kvantum fisk ved hver ukes slutt.....	48
— 8. Antall båter og mann som i sesongen sluttet av fisket med garn, liner eller juksa og fortsatte med not. (Kombinerte bruk). . .	49
— 9. Antall kjøpefartøyer til stede i hvert fiskevær ved hver ukes slutt	49
— 10. Nærmere opplysninger om de kjøpefartøyer som var til stede i Lofoten den 22. mars .....	49
— 11. Fiskekjøpere på land til stede den 22. mars fordelt etter hjemsted	50
— 12. Tilstedeværende trandamperier på land og ombord i fartøyer i Lofoten, den 22. mars .....	50
— 13. Tilreisende og næringsdrivende .....	52
— 14. Antall rorbuer og losjhus .....	59
— 15. Sykdommer under lofotfisket .....	63
— 16. Register over rorbuer og losjhus i Lofoten .....	65
— 17. Oppsynspersonalet m.v. ....	76
— 18. Bøtefortegnelse .....	77
— 19. Antall trekningsdager i hvert fiskevær under sesongen .....	79

## FISKETS GANG M. V.

Ukentlige oversikter ved hver ukes slutt

### *1. driftsuke, rapport pr. 1. februar.*

I år ble oppsynet satt — trådte i virksomhet — den 30. januar, til hvilken tid personalet ved oppsynsstasjonene var kalt inn. På grunn av dårlig vær og en skipsulykke — D/S Hadsel gikk på grunn og sank — kom personalet ved noen av stasjonene ikke fram i rett tid, men ble noe forsinket.

Det ordinære sjøoppsyn — 8 båter — er kalt inn og skal møte til tjeneste torsdag 6. februar. Og når notfisket tar til i mars vil i første omgang bli satt inn ytterligere 1 båt, sjøoppsynet kommer da til å omfatte 9 båter i alt.

Prøvefisket etter skrei har til nå — foruten av dårlig agn — også vært sterkt hemmet av været og har gitt et nærmest magert utbytte, Røst unntatt.

Etter innkomne meldinger og fangsten på garn å dømme, synes det nå å være kommet litt innsig av skrei langs hele Lofoten, men stormfullt vær har hindret så å si alt fiske. Det var forøvrig få båter som var kommet i drift, hadde begynt fisket da oppsynet ble satt. De fleste var hjemmehørende i været eller fra Lofoten ellers.

Ved ukens slutt var innmeldt 752 mann og 207 båter, derav 72 med garn, 66 med liner og 69 med juksa. I fjor på samme tid var innmeldt 333 båter og 1303 mann.

Noen oppgave over det til nå oppfiskede kvantum skrei kunne ikke skaffes, da oppsynspersonalet som nevnt kom noe sent fram til enkelte vær.

### *2. driftsuke, rapport pr. 8. februar.*

Når en unntar mandag med frisk bris og kulingbyger av nord, holdt været seg nordostlig og vekslet mellom lett til laber bris som enkelte dager økte til frisk bris, særlig for Vestlofoten. Det var klart pent vær men nokså kaldt.

For garn og liner var driftsforholdene stort sett bra, men juksa hadde et par dager nærmest hel landligge, mest på grunn av kulden.

Nå i uken seg litt fisk opp over egga på strekningen Henningsvær

—Stamsund—Ure—Mortsund, hvor et forholdsvis bra fiske foregikk, særlig på liner. For de øvrige lofotvær samt for Værøy og Røst var fisket nærmest smått, men lørdag syntes fisket å skulle ta seg opp både for Værøy og Vestlofoten.

De fiskere som har ligget hjemme for å vente og se om det skulle bli noe fiske for Lofoten i år, synes for en stor del nå å ha begitt seg på vei til Lofoten, og begynner så smått å komme fram til værene etter hvert.

I løpet av uken kom således 3.426 mann på 936 båter til Lofoten, ialt er nå meldt inn 4.178 mann og 1.138 båter, mot 5.238 mann og 1.377 båter på samme tid i fjor.

Det til nå oppfiskede kvantum skrei var 1.198 tonn, mot 1.522 tonn til samme tid i fjor.

### *3. driftsuke, rapport pr. 15. februar.*

De fire første dager av uken holdt været seg ostlig og vekslet mellom lett til laber og frisk bris til liten kuling. Fredag sterk sydvest kuling som dreiet vestlig og avtok noe, lørdag frisk bris med kulingbyger av nordvest.

Driftsforholdene var derfor ikke av de beste, særlig for juksa som hadde 3 så å si hele landliggedager, garn og liner bortimot 2 dagers hel landligge, den ene dagen dels på grunn av dårlig vær og dels på grunn av lite fisk.

For Vestlofoten samt for Værøy og Røst kom — etter fangstmeldingene å dømme — et lite innsig av fisk, men neppe noe for de øvrige vær. For Stamsund og Henningsvær ble små spredte forekomster av fisk registrert inne på eggja, likeså for Kanstadjorden mot Ingelsøy.

For Østlofoten var fisket særs dårlig, noe bedre for Midt- og Vestlofoten, best for Værøy og Røst. Dette gjelder stort sett både garn, liner og juksa.

I uken kom 622 båter og 2.165 mann til Lofoten. I alt er nå innmeldt 1.760 båter med en besetning på 6.343 mann, mot 2.145 båter og 7.741 mann på samme tid i fjor.

De i år innmeldte 1.760 båter fordeler seg slik: 585 med garn, 460 med liner og 715 med juksa.

Fiskepartiet 2.487 tonn ligger fortsatt under fjorårets parti som til samme tid var 3.660 tonn.

Ukens fiske ble 1.289 tonn.

### *4. driftsuke, rapport pr. 22. februar.*

Både været og driftsforholdene i uken var stort sett gode. De fire første dager med vekslende lett til laber bris omkring nordvest som dreiet

til nordost om fredagen og økte til frisk bris, lørdag frisk bris til liten kuling og noe kaldt.

Fisket foregikk også denne uke som et typisk rangelfiske for de fleste lofotvær. Best var det for de østligste og vestligste vær, samt for Værøy og Røst hvor det etter forholdene var et ganske godt fiske og da særlig for Røst hvor det var garnfangster opptil 4.200 kg og linefangster opptil 1.800 kg. Gjennomsnittsfangstene var vanlig 1.600 kg på garn og 550 til 1.050 kg på liner.

Det ble ekkoloddet fisk på flere steder langs egga, men for det meste kun tynt spredte forekomster, så noe innsig av betydning har neppe funnet sted denne uke.

Også nå i uken kom en del båter til Lofoten, men det var også noen båter fra Sør-Helgeland som meldte seg ut og dro til Nordøyan for å fortsette fisket der.

Det er nå innmeldt i alt 2.002 båter med 7.172 mann, mot i fjor på denne tid 2.483 båter og 8.790 mann.

Fiskepartiet er nå 4.509 tonn og ligger fortsatt under fjorårets parti som til samme tid var 6.045 tonn.

Ukens fiske ble 2.022 tonn.

##### *5. driftsuke, rapport pr. 1. mars.*

Det var mest østlig lett bris og stort sett klart pent vær, men nokså kaldt nå i uken. Driftsforholdene var gode — lite strøm og rolig sjø — men kulden hindret nok juksafisket litt, især for en- og tomannsbåtene.

Det kom litt innsig av fisk for Midt- og Vestlofoten. Bra forekomster ble således registrert langs egga for Henningsvær, fra Skallene til Olan, og gode forekomster langs egga for Stamsund og Ure til Ballstad. Ellers kun tynt spredte forekomster. Fisken står mest langs egga i 120—140 meters djup.

Det beste fiske foregikk fra Stamsund og vestover Lofoten til og med Røst. Fra Henningsvær og østover til Brettesnes var det nærmest svært dårlig, noe bedre for Risvær, Kjeøy og Rinøy.

I løpet av uken kom 99 båter og 347 mann til Lofoten. Det er nå innmeldt i alt 2.101 båter med 7.519 mann mot i fjor på samme tid 2.654 båter og 9.561 mann. Av de i år innmeldte 2.101 båter, fisker 735 med garn, 501 med liner og 865 med juksa. I fjor var det 720 garnbåter, 531 linebåter og 1.403 juksabåter.

Fiskepartiet er nå 7.439 tonn mot 7.753 tonn til samme tid i fjor.

Ukens fiske ble 2.830 tonn.

6. driftsuke, rapport pr. 8. mars.

Været i uken var enkelte dager mindre bra, bl.a. mandag med frisk bris til kuling av sydost, og onsdag og torsdag med kuling av nordost. Sterk strømsetning og noe kaldt vær gjorde også sitt til at garn og liner fikk en hel og en delvis landliggedag og juksa tre så å si hele landliggedager.

Det ble registrert spredte forekomster langs hele egga fra Stamsund—Olan til østsiden av Skrova og Lille Molla. Gode forekomster ble registrert på Risværfeltet og spredte forekomster østover til Rotvær. Bra forekomster ble registrert også for Midtlofoten. Gode forekomster antas likeledes tilstede for Værøy og for yttersiden av Røst.

Det beste fiske foregikk for Risvær og østover til Kjeøy, Rinøy. Fra Brettesnes og vestover til Henningsvær var fisket nærmest smått. Fra Henningsvær og vestover Lofoten var fisket jevnt over bra, særlig for Midtlofoten og for Værøy og Røst.

I løpet av uken kom 97 båter og 507 mann til Lofoten. I alt er nå innmeldt 2.292 båter og 8.026 mann, mot 2.729 båter og 10.210 mann til samme tid i fjor.

Fiskepartiet er nå 10.994 tonn og ligger således 1.414 tonn over fjorårets parti som på samme tid var 9.580 tonn.

Ukens fiske ble 3.555 tonn.

7. driftsuke, rapport pr. 15. mars.

Det var godt vær i uken, mest lett bris av ost og nordost, men noe kaldt.

Gode skreiforekomster ble registrert for Midtlofoten og for Skrova og østover Brettesnes- og Risværhavet til Årsteinskjervøy. Fisken stod langs og ut av eggakanten mellom 120 og 140 meter djup.

Best var fisket på garn, og på strekningen Risvær—Brettesnes—Skrova og for Midtlofoten. Fisket tok imidlertid noe av i slutten av uken, særlig for Midtlofoten. For juksa, men særlig for liner, har fisket vært gjennomgående dårlig for de fleste lofotvær, noe bedre for Værøy. For Røst har fisket vært godt både på garn, liner og juksa. Lørdag hadde juksabåter som kom opp fra Skomværhavet fangster opptil 2.300 kg. Fisket foregikk stort sett på innersiden av Røst.

De båter som i begynnelsen av måneden forlot Lofoten og dro til Nordøyan, er nå kommer tilbake.

I uken kom 480 båter og 3.070 mann til Lofoten hvorav 323 notbåter med 2.216 mann. I alt er nå meldt inn 2.678 båter med 11.103 mann.



Fiskepartiet er nå 15.663 tonn og ligger 3.696 tonn over fjorårets parti som til samme tid var 11.967 tonn.

Ukens fiske ble 4.669 tonn.

### *8. driftsuke, rapport pr. 22. mars.*

Det var godt vær de fire første dager, mest svak vind av ost. Fredag og lørdag var det kuling av sørvest, krapp sjø og tildels sterk strømsetning.

Driftsforholdene var gode til henimot slutten av uken, men da ble det to dager med mindre bra forhold for noten.

Det ble registrert spredte forekomster av skrei langs og inn av egga fra Årsteinskjervøy ved Risvær og vestover til Værøy. De beste forekomster var på Brettesneshavet og vestover til Skrovas sydside, og på Ballstadhavet og øst av Mosken. Gode forekomster ble også registrert langs bakken på sydsiden av Skomvær og østover mot Røst.

Også nå var fisket best på garn, og for Øst- og Midtlofoten. Garnfisket tok imidlertid sterkt av utover uken så nær som for Ballstad og Røst. Linefisket tok seg derimot opp for enkelte vær uten at en kan si at det ga noe særlig utbytte unntatt for Røst hvor gjennomsnittsfangsten på liner dreiet seg omkring 800 kg.

Noten tok jevnt gode fangster de fire første dager mens været og driftsforholdene var gode, det var fangster opptil 36.000 kg.

Flere garnbåter fra Troms og Finnmark, men også noen fra Nordland, avsluttet fisket for Lofoten og dro til Finnmark for å delta i det nå der pågående gode fiske. Men samtidig trakk også endel garn- og juksabåter over til Røst hvor fisket også var godt.

Tiltross for at det som nevnt er flere båter som har forlatt Lofoten har det kommet så mange notbruk til, at tallet på båter og mann har økt til 2.810 båter med 12.100 mann.

Fiskepartiet er nå 23.982 tonn og ligger over fjorårets samlede parti som var på 23.024 tonn.

Ukens fiske ble 8.229 tonn.

### *9. driftsuke, rapport pr. 29. mars.*

Også nå i uken var det godt vær så nær som fredag, da var det sydvest liten kuling og tung sjø. Det ble en dag så å si hel landligge for not og juksa.

Det ble registrert litt fisk langs egga fra Hopsteigen til Henningsvær og videre vestover til Ballstadhavet, men mest bare tynt spredte forekomster langs egga i 100 til 150 meters djup.

Fisket på liner tok seg litt opp for de fleste vær, fra Brettesnes og vestover langs Lofoten. På juksa var det omtrent som i forrige uke, mens fisket på garn avtok ytterlig. Best var fisket for Røst, både på garn, liner og juksa.

Notfisket tok også av, og fangstfeltet som først i uken var fra Skrova til Hopsteigen, utvidet seg etter hvert vestover til Reine. Lørdag var det mest bare småfangster, de fleste tatt på Ballstadhavet.

Garnfiskerne fortsetter å melde seg ut, noen for å delta i Finnmarksfisket, andre for å dra til Nordøyen. Flere juksafiskere, mest de på en- og tomannsbåtene melder seg også ut etter hvert, mens linefiskerne fortsetter driften.

Fiskepartiet er nå 29.287 tomm.

Ukens fiske var 5.395 tonn.

#### *10. driftsuke, rapport pr. 5. april.*

De to første dager var det svak vind av sørvest som økte til frisk bris onsdag, lørdag var det laber bris av nordvest.

Da dette er uken før påske ble det bare 4 driftsdager og av disse hadde not og juksa 1 landliggedag på grunn av dårlig vær.

Ennå står det bra med fisk for Røst og tildels også for Værøy. For selve Lofoten er ikke registrert fisk av betydning, kun tynt spredte forekomster langs egga i 70—80 favners djup.

Best var fisket for Røst hvor en fikk fangster opptil 3.800 kg. på garn, vanlig fra 700 kg til 1.400 kg og på liner opptil 1.300 kg. vanlig omlag 650 kg, juksafangstene vanlig under 450 kg. For Lofoten ellers var fisket på liner omtrent som i forrige uke og ga jevnt over lønnsom drift, mens fisket på garn og not avtok ytterligere. Følgen ble at de fleste notfiskere meldte seg ut og forlot Lofoten. Det samme har også en stor del av garn- og juksafiskerne gjort, mens linefiskerne fortsetter driften.

Ved slutten av uken var 4.102 mann på 1.158 båter igjen i Lofoten, hvorav 308 med garn, 473 med liner, 355 med juksa og 22 med not.

Fiskepartiet er nå 30.938 tonn.

Ukens fiske ble 1.651 tonn.

#### *11. driftsuke, rapport pr. 12. april.*

Været var godt og driftsforholdene gode, mest lett til laber bris av nordvest og sørvest.

Det står ennå noe fisk for Røst. Lørdag ble på innersiden tatt garnfangster opptil 3.100 kg. vanlig 1.700 kg, på yttersiden opptil 4.136 kg, nattlinefangstene var fra 130 kg til 1.400 kg. For Lofoten ellers var

det bare et rek av fisk omtrent som i forrige uke. Det var dessuten mest bare små båter med liner som fortsatte fisket, som ga tildels bra og regningssvarende fangster, best var det for Mortsund og Værøy.

Ved slutten av uken var 1.807 mann på 567 båter igjen i Lofoten, derav 103 med garn, 319 med liner og 145 med juksa.

Fiskepartiet er nå 23.278 tonn.

Ukens fiske ble 1.340 tonn.

### *12. driftsuke, rapport pr. 19. april.*

Det var bra vær og driftsforhold i uken, mest lett skiftende bris omkring ost og nordost, rolig sjø og strømførhold.

For Røst var fisket bra først i uken med garnfangster opptil 2.600 kg, men tok sterkt av og var heller smått sist i uken.

For Lofoten ellers var kun få båter i drift, mest bare mindre linebåter. Men også en og annen garnbåt holdt det gående helt til slutten av uken, men da var også driften mindre regningssvarende eller rettere sagt ulønnsom.

For Røst ligger noen få båter ennå i drift, mest slike som hører hjemme der.

Skreifisket ansees nå som slutt for i år.

Sett på bakgrunn av det oppfiskete kvantum, de oppnådde priser og det minimale belegg, antar en at skreifisket i år har gitt et relativt bra utbytte for garn og liner, men mindre for juksa. Fisket var dog noe ujevnt innen de forskjellige bruksarter og da særlig for garnbrukets vedkommende.

For notfiskerne var utbyttet svært ujevnt og mindre tilfredsstillende for de fleste, selv om en og annen gjorde det forholdsvis bra.

Sluttpartiet ble 33.841 tonn, hvorav 14.797 på garn, 9.251 på liner, 3.506 på juksa og 6.287 på not.

## Oppsynsbetjentenes rapporter.

Fra oppsynsbetjentene har en mottatt følgende rapporter angående fisket m. v.

### *Kanstadfjorden oppsynsdistrikt.*

«Det var gjort en del forsøk med både garn og juksa da oppsynet ble satt den 30. januar, men resultatet var svært dårlig.

Den 15. februar fikk en garnbåt på Svellingshavet 730 kg. og mandag den 17. februar var garnfangstene oppe i vel 2.000 kg på samme sted. Etter ca. åtte dager trakk

fisken lenger østover til Kjeøy. Senere i uken dro fisken enda lenger øst hvor fangstene på garn var opp i 4.000 kg. Fisken spredte seg oppover Kanstadjorden hvor den ble stående i små dotter til frem mot påske. Etter påske var det et lite rangel på garn, mens juksabåtene så å si ingenting har fått i hele sesongen.

Det har vært gode værforhold i vinter, så garnbåtene har bare to delvise landliggedager. Distriktets fiskeparti ble 800 tonn.»

#### *Raftsundet oppsynsdistrikt.*

«I første driftsuke som endte den 2. februar, var kun gjort forsøk med juksa, fangstene var opptil 100 kg. I annen driftsuke kom en del fremmede fiskere til været og det ble tatt nattlinefangster opptil 1.300 kg, juksefangstene var opptil 150 kg pr. snøre. Det ble også forsøkt med garn, men fangstene var små. Først i slutten av 3. driftsuke kom garnfangstene opp i 1.300 kg, men på liner og juksa var det nærmest smått.

I 4. driftsuke øket fangstene jevnt og sikkert til et gjennomsnitt på 700—800 kg på garn og 500—600 kg på liner. Dette gode fiske fortsatte, enkelte dager med noe mindre fangster, men med toppfangster opptil 5.600 kg på garn og vel 1.000 kg på nattliner, til i slutten av 8. driftsuke.

Da det var mindre med fisk i Vestlofoten var det stor tilflytning fra de vestligste vær, særlig av garnfarkoster, samtidig som det faste belegg steg til 196 båter og 802 mann.

Fisket foregikk fra og med Svellingshavet og over hele Risværfeltet.

I 9. driftsuke dabbet fisket sterkt av og fortsatte til sesongens slutt. Alle fremmede tilreisende fiskere sluttet til palmehelgen og påskeaften sluttet også den vesentligste del av heimefiskerne.

Resultatet for dette vær må betegnes som bra og det i distriktet tilvirkete parti utgjorde 1.073 tonn.

På grunn av for lav vannstand ved de fleste kaier i Risvær for levering fra større fiskebåter, ble en stor del fisk fraført været og ført til Svolvevær, Skrova og Henningsvær, såvel ved direkte levering av fiskebåtene som fra oppkjøpere.»

#### *Skrova oppsynsdistrikt.*

*Brettesnes.* «Innbyggerne var allerede begynt drift med garn og liner da oppsynet ble satt den 30. januar.

Denne drift hadde som resultat gitt fangster opptil 500 kg for de av linebåtene som hadde fisket på Austnesfjorden, garnfangstene noe mindre, opptil 200 kg.

Annen og tredje uke av februar måned var fangstene for det meste små for alle bruksarter.

Omkring 18. februar ble det for distriktet registrert skreiforekomster langs egga og austover. En liten bedring i fisket ble da merkbart for både garn og liner. Linebåtene driftet fra egga og innom denne hvor de brukte fra 60 til 70 favners overvannsflyot. De av linebåtene som driftet nærmere land var utsatt for at blekkspruten rensket agnet av lina. Blekksprut var det rikelig av hele sesongen og enkelte fiskere mener at den også er registrert som skrei idet en kun fikk blekksprut på juksa der hvor det ble registrert — i et tilfelle — god forekomst av skrei.

Fisken stod djupt og langt fra land og juksabåtene driftet fra egga og inn i fjorden, og fisken dro de som regel på 60—70 favners djup.

Streng kulde hindret driften en tid for enkelte juksabåter.

Omkring 19.—21. februar registrertes gode skreiforekomster på fiskehavet for Risvær og austover, og en del av både garn- og linebåtene for distriktet begynte derfor driften på dette felt.

Fra 6. mars ble det for distriktet en betydelig bedring i fisket for alle bruksarter. Dog sto fisken fremdeles djupt og helst langs eggja innom denne. Beste fiske foregikk på garn og det ble stor tilflytning av garnbåter fra andre vær.

Notfisket begynte den 17. mars og foregikk på feltene for dette vær samt for Risvær og austover. Forholdene for å ta fangst var ikke særlig gode da fisken stod djupt og ved bunnen. Imidlertid var det enkelte notbruk med djupe nøter og god «tur» som til dels tok store fangster.

Garnfangstene avtok merkbart fra omkring 21. mars. På samme tid ble det i ca. en ukes tid fisket bra på nattliner, for det meste med reker som agn.

Enkelte garnbåter avsluttet allerede uken før påske for å ta på tur til Finnmark, men de fleste sluttet og reiste hjem til påske. Noen få garn- og linebåter fortsatte driften etter påske men kunne bare konstatere at fisket var slutt.

Distriktets tilvirkete parti ble 458 tonn.»

*Skrova.* «I første uke av februar lå fisket såpass godt an, at det hersket en viss optimisme med hensyn til den videre utvikling, men allerede før uken var tilende gikk fangstene nedover igjen. Dette, i forbindelse med noe dårlig vær, hadde til følge at det oppfiskete parti i første halvdel av februar ble meget lite — ja, endog knapt halvparten av fjorårets i samme tidsrom —.

Fra 17. februar ble det en viss bedring å merke både på garn og juksa, mens linebåtene i mange tilfelle knapt hadde dekning for utgiftene. Årsaken til det særdeles slette utbytte på lina, ble antatt av mange å være de rike mengder av akkar, som i stor utstrekning var kar om å renske lina for agn. Men forøvrig var det gjennom hele februar bare registrert spredte forekomster av fisk.

I første uke av mars ble det konstatert gode forekomster på Risværhavet, og de fleste av garnbåtene optok driften der. Onsdag i den neste uke så det dog ut som om fisken ved Risvær hadde seget vestover mot Brettesnes og Skrova. Det ble da registrert gode forekomster på disse felter, samtidig som det avtok merkbart for Risvær. Tirsdag den 13. mars var garnfangstene oppe i 8.500 kg med en middelfangst på 2.000 kg, tatt på indre side av Skrova. Det var således ganske naturlig at fiskehavet for Skrova — Brettesnes—Risvær, kom til å danne utgangsposisjonen for notflåtens «offensiv» den 17. mars. Men to dager senere hadde fisken flyttet seg til området sør av Skrova—Skallene—Moholmen og oppover mot Kabelvågbakken. Fisken var tydeligvis i ferd med å sige inn på Hølla, men det ble det ikke noe av. Omtrent en uke senere gjorde den et nytt forsøk, men også dette mislyktes. Hva var grunnen? Alle erfarne fiskere som ikke drifter med not har bare ett svar: Nøtene drev den på tilbaketog, og på utrolig kort tid også innover eggja.

Garnfangstene avtok i nøtenes første driftsuke til det halve mot uka før, og i neste uke fortsatte nedgangen, ikke bare for garna men også for nøtene. Fisket på lina hadde derimot et lite oppsving når det ble brukt reker som agn.

Ved utgangen av mars var det alminnelig avslutning for alle brukklasser — ikke på grunn av påsken, men på grunn av dårlig utbytte. Dette er ca. to uker tidligere enn hva som var vanlig før i tiden, og fiskerne spør: Har fisken forandret natur, eller er det nye driftsformer som er årsaken?

Det ble i Skrova tilvirket i alt 2.800 tonn.»

#### *Svolvær oppsynsdistrikt.*

«Oppsynet ble satt 30. januar i år.

I første driftsuke ble det gjort en del prøvesett med garn, men fangstene var ubetydelige. I annen driftsuke merket en at der på Austnesfjorden var kommet et innsig

av skrei idet garnfangstene ble oppgitt fra 230 kg til 2.000 kg. Småskøyter med nattliner fra distriktet hadde opptil 500 kg.

I ukene fremover øket tilgangen på fiskere og garnfangstene lå da på opptil 1772 kg, på lina og juksa var det smått.

Fisket på Austnesfjorden holdt seg helt til påske, men da forlot de tilreisende fiskere stedet og flyttet til andre vær.

I påskeuken dabbet fisket helt av for distriktet og de fiskere som drifet her avsluttet for å reise til Finnmarken.

Distriktets samlede tilvirkete kvantum utgjorde 4.008 tonn.»

#### *Vågene oppsynsdistrikt.*

«30. januar sattes oppsynet, men få fremmede var ankommet da. Liten prøvedrift grunnet agnmangel og dårlig vær. I annen uke av februar ankom de fleste stasjonære fremmede fiskere. Godt vær og oppmuntrende prøvefangster som dabbet fort av igjen.

Det var heller mest små fangster i hele februar, men i mars ble det registrert bra forekomster langs egga og fisket tok seg godt opp på alle bruksarter. Fiskefloen var på tur opp mot Kabelvågbakken og det tegnet til et «storslag» på Hopsteigen og Hølla. Garnfangstene var oppe i 4.000 kg. Men så kom «notslaget», det hele var kort og hektisk og for blott å konstatere faktum, det hele var forbi. Ikke bare for nota, men for alle bruksarter. I slutten av mars var avslutningen på fisket for alle bruksarter et faktum.

I april ble det tatt noen drivverdige men små fangster på garn og rekeegnede liner. Det var helt slutt både på fisk og fiskere i midten av måneden.

Det tilvirkete kvantum for dette distrikt ble 805 tonn.»

#### *Høpen oppsynsdistrikt.*

«Da oppsynet ble satt 30. januar var de første prøvesett med lina gjort og med bra resultat, med fangster opptil 400 kg på enmannsbåt, men det tok snart av og ble så å si «svart» hav. Det lille «strel» som var, stod helt inne på egga hvor forresten fisken stod praktisk talt hele sesongen.

For februars vedkommende var det så å si lite og intet å få på noen bruksart. For mars derimot ble det et lite oppsving for garnas vedkommende, men da fisken stod så knapt i eggakanten ble resultatet svært ujevnt.

Forholdene tatt i betraktning må en likevel kunne si at resultatet er forbasuende bra, en tenker da spesielt på den korte sesong. Garnlottene ligger på fra 1.500 kr. til 2.500 kr., linelottene fra 900 kr. til 2.000 kr., mens det for juksas vedkommende kun blir minstelott — opptil 750 kroner.»

#### *Henningsvær oppsynsdistrikt.*

«Fjorårets lofotsesong med et elendig resultat bevirket at fiskerne holdt seg avventende og ville se tiden an før de tok på tur.

Da oppsynet kom til været den 30. januar, var således bare få fremmede fiskere kommet. Skreien var formerket på egga og der var tatt fangster på garn og line på henholdsvis 500 kg og 400 kg. Noe innsig av fisk på de vanlige fiskehav for Henningsvær var ikke konstatert.

Skreien holdt seg konstant på egga fra 50 til 100 favners djup og ville ikke sige opp under land, noe som gjorde at juksafiskerne og spesielt de mindre båter — en- og tomannsbåtene hadde vanskelige forhold å drifte under.

I første uke av februar ble på egga ved Vester Olan tildels tatt gode fangster, opptil 1.700 kg på juksa. Disse meldinger forårsaket at fiskere som ikke var bestemt på å dra til Lofoten, kastet løs og ga seg i vei slik at det her ble en ganske stor juksaflåte. Juksafisket tok imidlertid snart av og fortsatte med små fangster ut måneden.

Den bedring som en ventet på i mars ga svakt utslag og fisket fortsatte omtrent som i februar, med vekslende fangster for alle bruksklasser med en og annen toppfangst på garn — midt i mars — på 4.000 kg. En må derfor anta, at hadde fisken fått «stødd» seg normalt, hadde det blitt et ganske godt garnfiske ut mars, men som vanlig, den dag noten gikk i sjøen ble fangstresultatet betydelig redusert, og fiskerne måtte derfor søke andre fangstfelter — Vestlofoten og Røst.

Etter at notfarkostene hadde forlatt fiskefeltet for Henningsvær tok linefisket seg noe opp og fortsatte med noenlunde regningssvarende fangster til over påske.

De fleste båter, juksa- garn- og notbåter sluttet av til påske. Sesongen ble således usedvanlig kort og en må uvilkårlig trekke en sammenligning mellom en lofotesong for noten kom inn i bildet og nå. Noe vestsig er en saga blott og skulle noten ha den overveiende del av skylden for dette, er det mye å beklage.

En må anta at de gode forekomster av fisk som var samlet på feltet for Skrova—Risvær skulle betinget en lofotesong av normal lengde og med et betraktelig bedre fangstresultat, om bare de passive bruksklasser hadde rådd grunnen alene.

Omkring 20. april hadde så å si alle fremmede fiskere forlatt været, bare noen innbyggere drev vanlig hjemmefiske etter nevnte dato.

Distriktets fiskeparti ble 3.800 tonn.»

#### *Stamsund oppsynsdistrikt.*

*Stamsund.* «En forsiktig og avventende holdning ble inntatt av fiskerne i deres start av årets lofotesong, og da oppsynet påbegynte sitt arbeid den 30. januar var det bare noen få lineskøyter fra distriktet og nærmeste omegn som hadde bruk i sjøen.

Første melding om deres driftsresultat ble sendt mandag den 3. februar — og da med en toppfangst på 1.450 kg tatt på to-netters bruk med mindre godt agn, og torsdag i samme uke ble det for samme bruksart notert en toppfangst av 2.076 kg med 1.300 kg som vanlig dagsfangst. På samme tid kom garnskøytene opp med fangster på vel 2.000 kg og juksabåtene med drivverdig utbytte. Dette i forbindelse med fastsettelsen av en sen startdato for notfisket skapte en viss optimisme, og følgen var at deltakelsen ikke ble så liten som fra først av antatt. Høyeste belegg ble notert lørdag den 15. mars med 704 innmeldte fiskere — og det er en mann mer enn fjorårets.

I den første del av sesongen ble det fisket best på de østre havteiger for distriktet, 3 til 7 n. mil av og i 75 til 100 meters dyp. Fisken var til å begynne med småfallen, men av fin kvalitet og ikke mer oppblandet med oppsigfisk enn som vanlig på den tid. En forandring i disse forhold fikk man i 3. driftsuke da flåten måtte flytte inn på egga i dybden 100 til 140 meter for å oppnå noenlunde drivverdig utbytte — en etter fiskernes uttalelser naturlig følge av varig austavind og frost. Fjerde driftsuke som gikk ut den 22. februar gav et mindre bra fangstutbytte, og en del garnskøyter forlot da Lofoten og gikk til Nordøyen hvorfra der var hørt lovende meldinger som kunne tyde på en gjentakelse av fjorårets fiske.

I femte driftsuke tok fisket seg opp igjen, men nå på distriktets vestre hav hvor der registrertes betydelige forekomster fra egga og opp til medbotn i 100 til 120 meters dyp. Både i denne og i den følgende uke ble der fisket godt på dette felt, og det ble en ganske stor tilstrømming av garnfiskere fra andre distrikter. Bruksmassen på dette

temmelig begrensete område ble overveldende, og det så faktisk ut som om fisken skjøt unna og søkte tilflukt på linehavet for Ure — et havområde som ser ut til å være bestemt til kamplass i striden bruksklassene imellom — og dette fornektes seg heller ikke i denne sesong, idet de fleste anmeldelser for overtredelse av lov og gjeldende vedtekter nettopp kom fra dette felt. I løpet av 7. driftsuke tok fisket sterkt av, men fremdeles deltok en etter forholdene iår stor garnflåte i beskatningen av de små forekomster som da registrertes på distriktets fiskehav. På grunn av gode meldinger herfra og dårlige driftsforhold for Nordøyen, kom de fleste «Nordøyfarere» tilbake i denne uke, men kun for å erfare at fisket gjennom 8. og 9. driftsuke stadig tok av. I månedsskiftet mars/april kom en del notbåter inn på distriktets fiskehav, men disses opphold ble av kort varighet — og til påske var det slutt på sesongen både for garn-, jukse- og notbruket. En av de ting som satte fart i oppbruddet var sikkert de gode meldinger fra Finnmark, men en fikk også et bestemt inntrykk av at både garn-, line- og juksafiskerne ga alle forhåpninger på båten straks notfisket tok til. Betegnende for dette er at da notfisket begynte dro de fleste av distriktets nattlineskøyter og en del garnbåter vestover til Røst for, som de uttrykte seg, å få en lengre sesong.

Etter påske var deltakelsen på distriktets fiskehav minimal og innskrenket seg til nattlineskøyter og en del småmotorer som gikk over fra juksa til linedrift. Fangstresultatet for disse er som vanlig på denne årstid svært ujevnt idet enkelte slumper til å få en bra fangst mens andre går fri.

Sesongens største lyspunkt var at det framkom så få spørsmål om tilskudd av Garantikassen, og helhetsinntrykket er at linefiskerne jevnt over avsluttet med et godt resultat og at garn- og juksafiskerne — for enkeltes vedkommende — gjorde det samme, men at resultatet for de sistnevnte to bruksklasser var meget ujevnt.»

*Ure.* «Da oppsynet ble satt den 30. januar var fisket for Ure alt i full gang. Det var alt drivverdig omkring den 20. januar med gode fangster for alle bruksklasser. Det var garn- og linebåter som da allerede hadde fire til fem tusen kg pr. båt. Fisket fortsatte med fine fangster hele febr. og til omkring 20. mars, da fisket tok av og en del linefiskere dro til Røst for å fiske der, eller som skydde unna notflåten.

Da notfisket var slutt kom båtene tilbake til været hvor de fisket til sesongen var slutt.

Det var det gode været en kan takke for at det ble slike pene lotter på alle bruksklasser og særlig da for juksafiskernes vedkommende med lotter opptil kr. 5.000,— pr. mann.

Det tilvirkete parti utgjorde 857 tonn.»

#### *Ballstad oppsynsdistrikt.*

*Mortsund.* «Da oppsynet ble satt 30. januar var en del fremmede fiskere kommet til været, men ikke kommet i drift. Fiskere fra stedet hadde gjort forsøk med nattliner og juksa, men resultatet var dårlig, noe som må tilskrives stygt og dårlig vær. Det ble ingen drift av betydning før 5. februar da fangstene tok seg godt opp for line- og juksa-bruket som må sies å ha fisket jevnt godt hele vinteren. For garnbruket ble det ingen størrelse på fangstene før 24. februar. Sesongen for garnbruket ble derfor kort men økonomisk sett god. Forøvrig kunne alle bruksklasser gjøre opp med forholdsvis gode lotter tross en kortvarig sesong.»

*Ballstad.* «Tidlig i januar ble de første forsøk med nattliner foretatt for å undersøke om det var skreiforekomster for været. Resultatet ble mest oppsigfisk, men også litt skrei.

Den 30. januar sattes oppsynet og fisket var da i full gang. Den 31. januar ble det



ilandbragt garnfangster på 1.300 kg og nattlinefangster på 750 kg, mens fangstene for yttersiden var noe lavere. Fisket var ganske bra både for garn- og linebruket ut gjennom hele februar. De første dager av mars tok fisket seg godt opp og 10. mars var garnfangstene oppe i 6.000 kg. Det ble nå stor tilflytning til været fra østloftværene.

Fra 24. mars begynte fisket å avta betydelig og massen av garnfarkostene flyttet til Røst for å fortsette fisket der. Juksafiskerne hadde sin beste fangstperiode i første halvdel av mars måned.

De første garn-, line- og juksafarkoster avsluttet de første dagene i april. Flere av dem gikk til Finnmark mens de andre linefiskerne fortsatte driften til 19. april.

De fleste fiskere hadde et godt utbytte av vinteren, bare 4 båtlag benyttet seg av minstelottordningen.

Distriktets fiskeparti utgjorde i alt 3.729 tonn, hvorav for Ballstad 2.890 tonn og for Mortsund 839 tonn.»

#### *Sund oppsynsdistrikt.*

*Nusfjord.* «Da lofotoppsynet ble satt var det allerede kommet en del fiskere, men noen kontinuerlig drift var ennå ikke kommet i gang og da særlig for nattlinebåtenes vedkommende som hadde vanskeligheter med å få agn.

Noen fart kom det ikke i fisket før ut i februar med stigende fangster til omkring 22. mars da det dabbet sterkt av. Hva notfisket angår, uteble dette fisket også i år for Vestlofoten, og en kan med trygghet si, at fra Ballstad og vestover ble det ikke tatt fangster av betydning.

Hva utbyttet for garn og liner angår, må det betegnes som ganske godt med gjennomsnitts-bruttolotter på henholdsvis 3.500 og 3.200 kroner.

Det for Nusfjord tilvirkete kvantum var 1.002 tonn.»

*Sund—Mølнарodden.* «Som i tidligere år var det også i år en del linebåter som hadde begynt fisket allerede omkring 20. januar og da oppsynet ble satt var det brakt i land atskillige fangster med bra utbytte. Først i februar kom garnbåtene i drift, men da det inntraff værhindring med 3—4 netters bruk var det vanskelig å holde seg ajour med skreien gang. I februar holdt været seg austlig med kulingbyger. Den slags vær blir av fiskerne betraktet som dårlig fiskevær idet fisken vanskelig vil ta agn eller gå på faststående redskap. Dette synes også å ha vært årsak til at det da var bare småfangster en fikk på garn. De som driftet med liner — fløytliner — gjorde det derimot atskillig bedre, fangstene var jevnere og med toppfangst opptil 2.200 kg på nattstått bruk.

Noe særlig stort innsig av skrei kunne ikke formerkes i vinterens løp og fra land og innover mebotn var det nærmest «svart hav». På østsiget fulgte skreien eggabakken og de båter som driftet lengst inn oppnådde således beste resultat. I begynnelsen av mars dro de fleste garnbåter til Østlofoten hvor meldingene gikk ut på at det foregikk et godt garnfiske. Det ble nok også tatt en del bra fangster der, men da fisken holdt seg for ett eller to vær, ble flåten for stor i forhold til fangstfeltet og utbyttet som følge herav nærmest bagatellmessig. Da mars måned var omme var også fisket på det nærmeste slutt. I april var det et «rangel» på liner med opptil 100 stk. skrei på båten. De gode priser som ble betalt for fisken gjorde at utbyttet for de som driftet med liner ble noenlunde bra. For garnas vedkommende må utbyttet betraktes som dårlig og for juksas vedkommende nærmest mislykket.

To notbruk var innmeldt og fangsten ble oppgitt til 24 tonn på hvert bruk.

Det for distriktet tilvirkete kvantum utgjorde 2.413 tonn, hvorav 1.002 tonn for Nusfjord, 1.099 for Sund og 312 for Mølнарodden.»

*Reine oppsynsdistrikt.*

«I slutten av januar var enkelte storgarnskøyter og noen få tomannsbåter med nattlina kommet i regulær drift. Garnbåtene fikk fra 400 til 1.200 kg og på nattlina var fangstene vanlig 200 til 300 kg fisk på et par stamper line. Dette ga lyse forhåpninger, det dårlige agn tatt i betraktning. Været hindret forsøk med juksa. Fisken stod i en smal stripe langs eggene og nær botn i 120 til 150 meters djup.

De første dager av februar tok fisket seg godt opp på garn, om enn ujamt. Fiskene gikk i sild, «skaut» seg i sjøen og var uberegnelig. Der det den ene dagen ble tatt gode fangster, kunne en neste dag nesten dra svarte garn. Fisket ble derfor sjansebetont. Mot slutten av måneden kunne en merke nytt tilsig av fisk for distriktet. I hele februar og første uke av mars foregikk et drivverdig fiske på garn, og en hadde en ganske stor ansamling av garnbåter tilstede i distriktet.

I denne tiden foregikk også et godt fiske på juksa ute ved Moskstraumen, med vanlige fangster på 200 til 300 kg pr. snøre. Fisket foregikk for det meste fra en- og tomannsbåter. Det var godt og vel 2 timers gange ut på fellet, så fisket var sterkt avhengig av været. Andre uke i mars avtok fisket på garn. De fleste garnbåtene gikk austover til Risvær og Midtlofoten og de største båtene til Røst. I midten av måneden var det bare et par garnbåter igjen for distriktet. Juksafisket tok nå også av.

Gjennom hele sesongen foregikk et «rangelfiske» på nattlina uten at det ble noe «fres» over det. Her viste det seg at bare en- og tomannsbåtene oppnådde en rimelig lott.

De fleste garnbåtene avsluttet fisket før påske for å gå til Finnmark eller legge om til kvalfangst, og uke etter påske «sulet» de siste opp. Juksafiskerne gikk nå over til linedrift og dette fisket fortsatte med relativt bra utbytte utover midten av april.

Vestsiget av fisken, som en vanligvis venter seg her for distriktet, uteble stort sett i år også. Bare 3 notfangster ble tatt for distriktet og fangstene var heller små.»

*Sorvågen oppsynsdistrikt.*

«Da oppsynet ble satt den 30. januar var få fremmede fiskere kommet til været. En del av stedets fiskere hadde gjort prøvesett både med garn og liner, men resultatet var heller smått, så noe innsig av skrei hadde til da ikke forekommet.

I første uke av februar ble tatt fangster, på garn opptil 2.000 kg, på liner 1.000 og på juksa 400 kg.

Fisket i februar ga drivverdige fangster for alle tre bruksarter. Helt til 20. mars ga fisket noenlunde samme resultat for garn og liner, men var betraktelig bedre på juksa som enkelte dager fisket riktig godt med fangster opptil 500 kg pr. snøre.

Etter 20. mars dabbet fisket betydelig av for alle bruksarter. Endel garnskøyter dro da til Risvær, andre til Røst, hvor det foregikk et meget godt fiske på garn.

I april trodde man at det tradisjonelle vestsiget skulle komme og gi et bra sluttresultat, men det ble det ikke noe av, så april ble en stor skuffelse med hensyn til fisket.

Allerede før påske dro en del garn- og juksaskøyter til Finnmark for å delta i det særdeles gode fiske der.

Vær og driftsforhold var særdeles gunstige gjennom hele sesongen.

Med hensyn til utbyttet ble det for enkelte ganske bra, mens det for andre nok ble en skuffelse.

Det i distriktet tilvirkete parti er 1.512 tonn, hvorav 429 tonn er fisket på garn, 697 på liner, 386 på juksa og 0 på not.»

*Væroy oppsynsdistrikt.*

«Oppsynet sattes 30. januar. Været var dårlig utover til 6. februar som var første dag det ble gjort forsøk etter skrei. Fangstene for innersida var opptil 300 kg. Da de

fleste fremmede fastroende båter var kommet begynte driften. Været var fint og i hele februar var det jevne fangster på opptil 1.200 kg på line for yttersiden, for innersiden opptil 1.000 kg. Man fikk inntrykk av at fisken ikke ville bite. Den var svært feit, og når man tar i betraktning all den sild som var tilstede på Røstbanken og som den gasset seg i, skal man ikke undres over at den ikke bet på liner.

Fra først i mars og utover ble det et bra fiske både for yttersiden og innersiden med garnfangster for yttersiden på opptil 4.000 kg og på lina opptil 1.500 kg. Dette fiske varte til omkring midten av mars, men fra da av og utover var fangstene mindre og fra 20. mars var det svart for yttersiden og båtene flyttet over til innersiden hvor fangstene var fra 1.000 kg og nedover. Det var ikke så lite fisk tilstede, men som nevnt ville den ikke bite, den sturte som fiskerne sier. Framover til påske var det samme ranglet. De fleste fiskere lå over påske. Etter påske ble fangstene mindre, men prisene var så gode at driften var regningssvarende. Omkring 15. april sluttet de fremmede fiskere, men endog utover til 20. var det såpass at det lønte seg å drifte.

Etter forholdene må det sies at fiskerne fikk litt for strevet i år, de fleste linefiskere hadde ganske pene lotter.

Fiskepartiet ble 2.661 tonn.»

#### *Røst oppsynsdistrikt.*

«Allerede i siste halvdel av januar kom sikkert, om enn i beskjeden målestokk, det første skreiinnsig for yttersiden av Røst. Disse forekomster rekruttertes sannsynligvis helt fram til først i mars av nye innsig, da det på dette felt foregikk et ganske godt fiske både med garn og line. Juksafisket var derimot lite forsøkt og ingen særlig sving i.

Fra 5.—8. mars tok fisket av for yttersiden men kviknet til for innersiden, og fra omkring 10. mars driftet flåten praktisk talt bare på dette felt hvor det ble tatt jevne gode fangster både på garn og line. Likeså juksaflåten, som nå var kommet til, hadde bra fangster helt fram til 26. da denne bruksklasse begynte å forlate distriktet. Garn- og linefisket fortsatte imidlertid med bra resultat, men etter 10. april tok fangstene merkbart av. Det ble så atter forsøkt på yttersiden. Fangstene var noen dager bra, særlig på garn, men tok så av, og fisket ebbet ut i slutten av tellingsuken 12.—19. april.

Da oppsynet sluttet 19. april var bare noen i distriktet hjemmehørende båter ennå i drift.

Etter foranstående kan en vel slutte at det i første halvdel av sesongen 1958 seg inn ganske betydelige skreiforekomster på yttersiden av Røst, og at disse i første halvdel av mars begynte å runde Skomværpynten på sig inn mot innersiden. En del fortsatte sannsynligvis videre østover, men tyngden stanset opp for innersiden og forlot ikke feltet før omkring midten av april da den seg tilbake rundt Skomværødden og tangerte såvidt bakken langs yttersiden før den atter, som vanlig satte kursen nordover etter endt misjon på lofotbankene.

Sesongens fangstresultat utgjorde ved sluttrapporten 19. april 3.358 tonn og må betegnes som meget bra.»

### A g n f o r s y n i n g e n .

Til å begynne med ble også i år nyttet frossen småsild til agn. Foruten at småsild ansees som et dårlig agn, var det også litt lite av den så det til sine tider var tilløp til agnmangel.

Den 3. februar kom første forsendelse av storsild oppover til Lofoten, og fra da av og til fiskets slutt ble vesentlig kun frossen stor- og vår-

sild nyttet til agn. Det var også dansk feitsild å få, men da den var atskillig dyrere enn stor- og vårsild, var det få eller ingen som ville ha danskesilden.

Fra 20. mars og utover ble nyttet en del reker som også i år viste seg å være et godt agn og ga større dagsfangster enn sild når en kunne få dem ferske. Frosne reker var derimot mindre bra.

Da tilgangen på ferske reker på langt nær dekket etterspørselen — var mangelvare — gikk prisen på reker fort opp til kr. 5,— pr. kg.

Enkelte spredte forsøk med skjellegete liner viste at fisken heller ikke i år bet på skjell, så noen omsetning av agnkskjell ble det ikke.

Prisen på frossen storsild var kr. 43,— og vårsild kr. 42,— pr. kasse. Reker ble betalt med kr. 4,— til kr. 5,— pr. kg. for samfengt vare.

Hva som angår bruken av og tilgangen på agn i de forskjellige vær i oppsynsdistriktet, viser en til nedenstående rapporter fra oppsynsbetjentene.

#### *Kanstadfjorden oppsynsdistrikt.*

«De få linebåtene som var innmeldt her driftet for det meste bortimot Risvær hvor de fikk det agn de trengte.»

#### *Raftsundet oppsynsdistrikt.*

«Bare frossen storsild har vært nyttet som agn hele sesongen 1958. Tilgangen på denne vare har vært noenlunde tilfredsstillende. Bortsett fra at storsilden kom så sent i år, var det litt lite agn først i sesongen, men noen agnmangel forekom ikke og kvaliteten var god. Mange fiskere synes at prisen på frossen storsild er for høy og spør om det kan være mulighet for å råde bot på dette forhold.»

#### *Skrova oppsynsdistrikt.*

«Det kom ikke frossen storsild til været før 4. februar. Før den tid var det hovedsakelig brukt frossen akkar som lineagn, men den synes ikke å kunne konkurrere med storsild når det gjelder fiskelighet. I siste halvdel av mars, og tildels også i april, ble det brukt reker i den utstrekning denne var å få tak i, og fangstene tyder på at dette måtte være et meget godt agn.»

#### *Svolvær oppsynsdistrikt.*

«Til agn har vært brukt frossen storsild, reker og en del forsøk med skjell. Tilgangen på agn har vært fullt tilfredsstillende.»

#### *Vågene oppsynsdistrikt.*

«Ved sesongens begynnelse ble gjort prøvesett med feitsild som agn, men fangstene var små. Fra begynnelsen av februar til midt i mars ble nyttet frossen storsild og vårsild. Siden ble kun nyttet reker. Skjell ble forsøkt uten resultat.

Prisen på frossen storsild var kr. 43,— pr. kasse og for vårsild kr. 42,—. Kvaliteten

var særdeles god. Reker ble betalt med kr. 4,— til kr. 5,— pr. kg. Et kg. reker er lik 0,6 liter.

Etter ovennevnte priser blir utgiftene til agn det samme pr. dag enten en nytter sild eller reker.»

#### *Hopen oppsynsdistrikt.*

«Til agn har vært nyttet frossen stor- og vårsild samt reker. Både kvantitet og kvalitet har vært tilfredsstillende. Prisen på frossen sild har vært kr. 42,— og 43,— pr. kasse. For reker har det vært betalt fra kr. 4,— til kr. 5,— pr. kg, gjennomsnitt kr. 4.75 pr. kg.

Skjell har ikke vært nyttet.

Agnforbruk pr. mann ca. kr. 650,—.»

#### *Henningsvær oppsynsdistrikt.*

«På grunn av at storsildsesongen tok til uvanlig sent i år, var de første dager av lofotsesongen tildels preget av agnmangel, noe som bevirket at de forholdsvis gode forekomster av fisk som da var tilstede, ikke kunne utnyttes. Etter nevnte tid ble tilførsel av frossen storsild rikelig.

Fra midten av mars ga reker det beste fangstresultat, men da prisen lå noe høyt ble dette agn noe dyrt.»

#### *Stamsund oppsynsdistrikt.*

*Stamsund—Steine.* «Som følge av det sene storsildinnsig var tilgang såvel som kvalitet på agn mindre bra i de første dager av sesongen, men var siden tilfredsstillende.

Forsøk med frosne reker som agn ble gjort sist i sesongen, men dette agn kom på langt nær ikke opp mot sild.»

*Ure.* «Som agn har vært nyttet frossen sild. Først i sesongen var det brukt en del dansk feitsild, senere frossen storsild.

Midt i sesongen var kvaliteten dårlig — harsk — og lite brukelig til agn, senere var kvaliteten bedre.

Det ble gjort forsøk med skjellagn, men det ga ikke bedre fangstresultat.»

#### *Ballstad oppsynsdistrikt.*

*Mortsund.* «Til agn har vært nyttet frossen stor- og vårsild, samt en liten del reker.

Tilgangen har vært tilfredsstillende og kvaliteten god. Prisen har vært kr. 43,— for storsild og kr. 42,— for vårsild.»

*Ballstad.* «Først i sesongen ble til å begynne med benyttet frossen feitsild og frossen makrell.

Makrellen viste seg å være fiskelig nattlineagn, men da prisen holdt seg på kr. 54,— pr. kasse falt den forholdsvis dyr.

Den 4. februar kom den første frosne storsild fra Ålesund til været. Denne sort agn har vært benyttet sesongen ut.

Det ble også i vinter gjort forsøk med skjellegnete nattliner, men fangstresultatet ble dårligere enn med sildeegnede liner. Det har ikke i sesongen vært noen agnmangel, heller ingen klage over dårlig agnsild.

Prisen på frossen storsild og vårsild har vært henholdsvis kr. 43,— og kr. 42,— pr. kasse à 67 liter eller pr. 50 kg.»

*Sund oppsynsdistrikt.*

*Nusfjord.* «Agnforsyningen var til å begynne med dårlig da det ikke var storsild men kun småsild av en dårlig kvalitet å få. Fiskerne syntes ikke småsilden var noe å kjøpe — bruke til agn. Siden det kom storsild til været har kvaliteten og forsyningen vært tilfredsstillende.»

*Sund—Molnarodden.* «Først på vinteren, før storsilda kom nordover, ble det benyttet dansk frossen feitsild i kartongemballasje som agn. Denne agnsort som var av ny dato på lofothavet, viste seg å være brukbar, men skreien tok bedre i på storsilda så snart den kom i sjøen. Forøvrig har det vært rikelig med agn. Skjell har ikke vært nyttet som agn denne sesong.»

*Reine oppsynsdistrikt.*

«De to første driftsukene ble det nyttet frossen feitsild til agn. Tilgangen var liten, og mens en ventet på storsilda oppstod det agnmangel. Fra andre uka i februar og ut sesongen ble det kun nyttet frossen storsild som agn. Når en unntar et parti bedervet sild som en mottok i slutten av februar, var kvaliteten gjennomgående god og tilgangen noenlunde jevn, men i knappeste laget i slutten av sesongen.»

*Sørvågen oppsynsdistrikt.*

«Frossen storsild har vært nyttet til agn gjennom hele sesongen. Tilførselen har vært tilstrekkelig og noen klager på kvaliteten har ikke forekommet.»

*Væøy oppsynsdistrikt.*

«Det har i år kun vært nyttet frossen storsild til agn. Kvaliteten har vært god, og det har vært rikelig med sild til enhver tid.»

*Røst oppsynsdistrikt.*

«Til nattlineagn ble gjennom hele sesongen ikke nyttet annet enn fersk, frossen storsild. Dessverre kom den først 4. februar, og det var en uke for sent.

Røst Fryseri og Kjølelager har forestått distribueringen til fiskerne. Kvaliteten har vært god og behovet, etter 4. februar, til enhver tid dekket.»

## Redskapstap og slitasje.

Godt vær, rolig sjø og forholdsvis svak strømsetning, samt få hele og delvise landliggedager for garn og liner, gjorde at tap og slitasje ble rimelig tross det at fløytgarn ble nyttet i nokså stor utstrekning i vinter.

De gode vær- og driftsforhold gjorde at selv fløytgarnene kom fra det med minimalt tap og slitasje, da det så å si ikke forekom noen større sammenvikling av fløytgarn, «fløytgarnavl» — vase.

Da notfisket som tok til den 17. mars ble av kort varighet, ca. 2<sup>1</sup>/<sub>2</sub> uke, ble notslitasjen ubetydelig og noe brukstap av betydning forekom praktisk talt ikke.

For line- og juksabruket lå tap og slitasje noe under fjorårets og var således svært rimelig.

Etter foreliggende oppgaver antar en at verdien av de i vinter tapte redskaper — garn, liner og juksa — kan settes til kr. 147.000. Av dette beløp faller kr. 36.000 på garnbruket, kr. 65.000 på linebruket og kr. 46.000 på juksabruket.

Slitasjen er beregnet til kr. 4.394.000 hvorav kr. 3.763.000 på garnbruket, kr. 578.000 på linebruket og kr. 53.000 på juksa.

Det samlede tap og slitasje utgjør således for de beregnede bruksarter kr. 4.541.000 og ligger noe under fjorårets tap og slitasje som var kr. 5.212.000 og ansees å ligge noe under et middelsårs tap og slitasje.

Hvorledes tap og slitasje har vært for det enkelte vær, fremgår av de nedenstående fra oppsynsbetjentene mottatte rapporter.

#### *Kanstadfjorden oppsynsdistrikt.*

«Det har ikke forekommet noe redskapstap i sesongen. Slitasje: Storgarn kr. 800,—, smågarn 500 og juksa 50 kr. pr. mann.»

#### *Raftsundet oppsynsdistrikt.*

«I hele sesongen 1958 har det vært jevnt godt vær med trekning av så å si bare nattstått bruk. Dette har for både garn- og linebrukets del ført til at såvel brukstap som slitasje for alle bruksarter har vært minimale, bortsett fra litt tap som følge av sammenvikling.

Brukstap: Garnbruket kr. 75,—, linebruket kr. 50,—.

Slitasje: Garnbruket kr. 1.000,—, linebruket kr. 400,—.»

#### *Skrova oppsynsdistrikt.*

«Driftsforholdene har vært gode, og garnbruket har hatt uvesentlige tap. Derimot har enkelte linebåter hatt betydelige tap som følge av sammenvikling med garnbruket. Også juksafiskerne har som vanlig tapt et større eller mindre antall pilker.

Gjennomsnittlig pr. fisker anslås tap og slitasje til henholdsvis kr. 20,— og kr. 650,— for garnbruket. Kr. 100,— og kr. 400,— for linebruket. Kr. 30,— og kr. 20,— for juksabruket.»

#### *Svolvær oppsynsdistrikt.*

«Grunnet vær- og strømforholdene i sesongen er det ikke kommet melding om brukstap for dette distrikt.

En kan derfor regne med brukstap pr. garnfisker kr. 60,— og linefisker kr. 130,—.

Slitasje pr. garnfisker kr. 900,— og linefisker kr. 90,—.

Brukstap pr. juksafisker kr. 45,— og slitasje kr. 20,—.»

#### *Vågene oppsynsdistrikt.*

«Særdeles liten bruksansamling, gode vær- og strømforhold har bevirket at det ikke forekom noe brukstap.

Slitasje garn kr. 1.000,—, liner kr. 500,— og juksa, tap og slitasje under ett kr. 100,—. Alt pr. mann.»

*Hopen oppsynsdistrikt.*

«Det er ikke meldt om tap hverken av garn eller liner. Slitasjen er også liten, dette p.g.a. den forholdsvis korte sesong.

Slitasje: Garn kr. 700,—, line kr. 200,— og juksas tap og slitasje kr. 60,—. Alt pr. mann.»

*Henningsvær oppsynsdistrikt.*

«Rolig og stabilt vær med daglig trekning av bruket har bevirket at brukstap og slitasje kan sies å ha vært minimalt denne sesong. For de båter som driftet konstant for været, har tap av bruk ikke forekommet. Derimot ble det for de båter som søkte de østlige vær — Risvær og Skrova — hvor en stor ansamling av båter og bruk var tilstede, meldt om brukstap.

Etter de oppgaver en har mottatt kan en sette brukstap og slitasje således:

Garnbruket, brukstap kr. 15,—, slitasje kr. 750,—.

Linebruket, brukstap kr. 20,—, slitasje kr. 450,—.

Juksabruket, brukstap kr. 20,—, slitasje kr. 20,—.»

*Stamsund oppsynsdistrikt.*

*Stamsund—Steine.* Ingen rapport.

*Ure.* «Det er ikke meldt om brukstap for noen bruksklasse i sesongen. Etter oppgave fra flere fiskere er slitasje og vedlikehold slik:

For et fullt mansbruk — 20 nylongarn kr. 750,—, linebruket kr. 300,— og juksabruket kr. 110,—. Alt pr. mann.»

*Ballstad oppsynsdistrikt.*

*Mortsund.* «På grunn av stor ansamling av bruk på et forholdsvis lite område, er det forekommet en del brukstap og stor slitasje.

Gjennomsnittlig redskapstap pr. mann:

Garnbruket kr. 40,—, linebruket kr. 20,—, juksabruket kr. 60,—.

Slitasje: Garnbruket kr. 1.200,—, linebruket kr. 450,— og juksa kr. 50,—.»

*Ballstad.* «Tap av garnbruk er det bare meldt om fra et par båter i vinter.

I mars måned, da belegget var nokså stort, inntraff det at et par båter mistet noen garn. Tap av nattlinebruk har ikke forekommet i løpet av sesongen.

Når brukstapet har vært så minimalt skyldes det nok det gode været og at strømforholdene har vært ideelle for driften i hele vintersesongen.

Slitasjen for garn- og linebruket vil gjennomsnittlig stille seg slik:

Garntap kr. 20,—, slitasje kr. 1.600,—.

Linetap kr. 0,—, slitasje kr. 340,—. Juksabruket, tap og slitasje kr. 60,—. Alt pr. lottaker.»

*Sund oppsynsdistrikt.*

*Nusfjord.* «De særlig gunstige værforhold i vinter, med så å si fullt sjøvær hver dag, gjorde at brukstap ikke forekom.

Slitasje: Garnbruket kr. 1.200,—, linebruket kr. 400,—. Alt pr. mann.»

*Sund—Mølnerodden.* «Omkring 20. mars, da fisket foregikk som best for Ballstad, mistet et par båter fra distriktet ca. 30 nylongarn tilsammen. Det var dårlig vær og en ganske stor flåteansamling tilstede den dag, hvilket var årsaken til at bruket gikk



tapt. Verdien av det tapte bruk anslåes til ca. 6.000 kroner. Ytterligere brukstap av noen redskapsart er ikke anmeldt.

Gjennomsnittlig brukstap for garnas vedkommende kr. 35,—.

Slitasje: Garn kr. 1.200,—, liner kr. 300,—. Alt pr. mann.»

*Reine oppsynsdistrikt.*

«Det ble ikke meldt om tap av garnbruk for distriktet. Slitasjen må nok betegnes som stor, dels på grunn av stor bruksansamling i Midtlofoten og at fisket foregikk på djupet innover egga.

Tap og slitasje på linebruket kan anslås til henholdsvis kr. 100,— og 150,— pr. mann, og må betegnes som normalt. Slitasjen på garnbruket anslås til kr. 1.100,— i gjennomsnitt pr. mann.»

*Sørvågen oppsynsdistrikt.*

«Brukstap av garn er ikke meldt. Slitasjen kan settes til kr. 1.200,— pr. mann.

Brukstapet av liner kan settes til kr. 100,— og slitasjen kr. 300,— pr. mann.

Tap og slitasje for juksa kr. 100,— pr. mann.»

*Væroy oppsynsdistrikt.*

«På grunn av ideelt vær har det ikke forekommet noe særlig brukstap av liner. Slitasjen kan passende settes til kr. 400,—. Det har vært så få garnbåter her at noe sikkert bilde av brukstap og slitasje har en ikke kunnet få.»

*Røst oppsynsdistrikt.*

«Under den største tilflytning i mars ble bruksmassen på feltene stor, og ugunstige driftsforhold da ville uvegerlig ha ført til stort brukstap, men heldigvis var været godt og det er ikke meldt om tap av garnbruk. For linas vedkommende ble etter innhentete opplysninger tapt minimalt for ca. 75 kroner pr. mann. Slitasjen ble derimot, grunnet den intense daglige drift, forholdsvis stor, anslagsvis: Garn kr. 1.500,—, lina kr. 500,—, juksa, tap og slitasje kr. 50,—. Alt pr. mann.»

## AVSETNING, TILVIRKNING OG UTBYTTE

Avsetningen har vært god, likeså prisen — særlig på fisk og rogn.

Minsteprisen var i år fastsatt til 70 øre for fisk, 55 øre for lever og 60 øre for rogn til tungsalting og en krone literen til all annen anvendelse. For hoder av 1.000 kg fisk var minsteprisen kr. 9,—.

Til å begynne med ble fisken og biproduktene stort sett betalt med minstepris, men fra midten av februar begynte prisen på fisk og rogn å gå oppover. Det ble da betalt 80—85 øre for fisk og 60—120 øre for rogn, og fra 1. mars ble fisken jevnt over betalt med 85—90 øre pr. kg. Rognprisen lå fortsatt på 60—120 øre literen for henholdsvis tungsalting eller annen anvendelse.

Fiskeprisen fortsatte å stige, og etter midten av mars og utover ble det betalt 85—95 øre, og fra slutten av mars og til fiskets slutt holdt prisen seg på 87 øre til en krone kiloet.

Bare lever og hoder ble betalt med minstepris, og noen overpris ble ikke betalt for disse.

Når en unntar Værøy og særlig Røst, hvor en fisket godt både på garn og liner hele vinteren, og utbyttet ble meget godt — store manns-lotter, ble det økonomiske utbytte av fisket for Lofoten ellers så som så, selv om enkelte gjorde det bra, hvilket for en del må tilskrives de oppnådde gode priser. Forøvrig vises til tabell 2, som viser det oppfiskete partis størrelse og fordeling på de forskjellige vær og redskaper, samt tilvirkningsmåten og utbyttet i kroner på første hånd.

Nedenfor er tatt inn de fra oppsynsbetjentene innkomne rapporter om avsetning m.v. i vedkommende oppsynsbetjents distrikt.

### *Kanstadfjorden oppsynsdistrikt.*

«Avsetningsforholdene har vært gode i hele sesongen. De 8 landkjøpere sammen med flere oppkjøpere kunne ha tatt imot en god del mer fisk.

En storpart av fisken er betalt med overpris, så de av garnfiskerne som hadde litt flaks reiste heim med bra utbytte.»

### *Raftsundet oppsynsdistrikt.*

«Avsetningen har vært den aller beste. 10 landkjøpere og opptil 30 såkalte oppkjøpere og et kjøpefartøy har tatt unna alt som kunne bringes på land av fisk. Fiske-

Tabell 1. *Det årlige utbytte av fisk, lever og tran, samt antallet av fiskere siden 1930.*

År	Antall fiskere <sup>1)</sup>	Oppfisket kvantum	Fisk pr. fisker	Leverholdighet		Damp-tran	Brun-tran	Lever til annen tran
				Fisk pr. hl lever	Antall gjennom-snittlig			
						1000 hektoliter		
		tonn	kg	kg	kg			
1930	28 356	127 200	4486	800—1500	1073	54,965	2,7	1,3
1931	26 508	65 100	2456	850—1300	960	33,779	1,9	1,7
1932	26 608	105 101	3950	700—1200	820	68,305	3,9	4,2
1933	31 905	80 695	2529	650—1200	825	52,802	3,1	1,9
1934	28 336	87 166	3076	680—1250	790	59,742	3,6	3,2
1935	28 772	55 098	1915	500—1200	700	38,971	2,1	1,7
1936	25 043	52 766	2107	700—1250	850	26,862	1,6	0,9
1937	23 559	82 493	3502	750—1400	920	45,231	2,4	1,0
1938	22 548	89 506	3970	800—1400	1040	43,190	2,2	1,2
1939	25 803	115 318	4469	760—1400	1060	54,645	2,9	1,6
1940	23 515	94 293	4010	780—1250	1050	44,076	2,4	1,6
1941	14 984	85 067	5777	800—1250	1170	33,545	2,0	1,4
1942	16 260	78 949	4855	800—1570	1120	29,598	1,8	1,5
1943	15 788	57 863	3665	980—1800	1210	17,945	—	5,5
1944	16 728	84 155	5031	790—1600	1085	36,598	—	—
1945	16 150	67 716	4193			33,738	—	—
1946	21 517	128 769	5985	760—1070	817	77,204	—	2,5
1947	20 541	145 897	7103	650—1350	933	79,196	—	0,2
1948	19 247	70 961	3687	700—1500	988	30,991	—	0,3
1949	18 552	66 669	3594	700—1200	855	33,585	—	0,9
1950	16 514	71 839	4350	570—1100	765	48,222	—	0,3
1951	21 981	115 964	5276	600—1100	704	89,898	—	0,7
1952	23 645	90 807	3840	600—1100	780	61,588	—	0,8
1953	23 192	51 716	2230	650—1370	870	29,601	—	0,6
1954	20 441	45 773	2239	600—1150	807	28,986	—	0,1
1955	14 437	46 364	3212	640—1400	918	26,034	—	0,1
1956	18 033	65 921	3656	700—1300	950	33,488	—	1,3
1957	10 812	23 043	2305	700—1235	996	10,499	0,6	0,7
1958	12 125	33 841	2791	750—1350	990	16,132	—	0,5

<sup>1)</sup> Etter hovedopptellingen 22. mars.

prisen har vært opptil 10—12 øres overpris pr. kg. likeså med biproduktet rogn. Rå-guanoen har vært «blåst bort» av kaiene og gått direkte til guanofabrikkene til priser som ligger så høyt at det ikke lønner seg å spandere arbeidspenger til hautreing.»

*Skrova oppsynsdistrikt.*

«Heller ikke i år var det noen vanskeligheter med avsetningen. I begynnelsen av notfisket var det dog, i forhold til behovet, en viss knapphet på fiskarbeidere, liksom den sterke frost gjennom så å si hele sesongen, skapte sine spesielle vansker. Til gjengjeld var det lite sne, slik at det ikke var noen ulemper med å komme fram til fiskehjellene, liksom det var lettvinnt å holde kaiene ryddige.

Prosentvis utgjorde tilvirkningen for h.h.v. saltet, hengt og iset ca. 44, 51 og 5 %.

Med hensyn til utbyttet for den enkelte, så er det som vanlig store variasjoner. Det er så mangt som her spiller inn: Farkost og utrustning, hell og uhell, og ikke minst de personlige forutsetninger. Men som helhet betraktet tror jeg en må si at lofotfisket ikke innfridde forventningene.»

*Svolvær oppsynsdistrikt.*

«En kan ikke betegne vinterens fiske som feilslått, da her var registrert store forekomster av skrei. De fleste av tilvirkerne har fått fisk, om ikke så store partier. Her har vært 3 kjøpefartøyer en ganske kort tid av sesongen.

Prisen har i år vært langt over minsteprisen både på fisk og biprodukter.

Utbyttet av vinterens fiske kan betegnes som under et middelsår for garn og liner, mens det for juksafiskerne har vært ytterst dårlig.»

*Vågene oppsynsdistrikt.*

«Omsetningsforholdene har vært preget av for liten tilførsel i forhold til etterspørselen. Det samme gjelder også biproduktene, også i notesesongen.»

*Hopen oppsynsdistrikt.*

«Avsetningsforholdene har vært mer enn gode, idet etterspørselen har vært større enn tilgangen.»

*Henningsvør oppsynsdistrikt.*

«Henningsvør er i besittelse av et førsteklasses mottakerapparat, med mange store moderne fiskebruk. Avsetningen av fisk og biprodukter har således gått knirkefritt. Av tilførte produkter er ca. 2/3 produsert til rundfisk og det øvrige — saltet og filetert.

Det økonomiske utbytte må betegnes som mindre bra. Et lite parti — innkjøpt med overpris, fordelt på 44 landkjøpere, gir et ganske godt bilde av situasjonen.»

*Stamsund oppsynsdistrikt.*

*Stamsund—Steine.* «Avsetningen av både fisken og biproduktene har gått greitt unna og tilgangen har på langt nær ikke dekket kjøpernes behov.

Prisene har holdt seg stabile når en ser bort fra en aldri så liten auksjonstendens i tiden fra 29. mars og frem til påske da prisen kom opp i 97 øre pr. kg.»

*Ure.* «Avtakingsvansker har ikke forekommet denne sesong. Åtte fiskekjøpere kjøpte fra fast stasjon, og brukenes kapasitet ble på langt nær utnyttet da det kom for lite fisk på land.»

*Ballstad oppsynsdistrikt.*

*Mortsund.* «Fiskebrukenes kapasitet ble heller ikke i vinter på langt nær utnyttet. Stedet har 14 fiskebruk hvorav bare 8 har vært i virksomhet.

Minsteprisen på fisk og biprodukter har vært nyttet det meste av sesongen, bortsett fra de siste ukene da prisen gikk opp til 90 øre, og fiskerne er stort sett fornøyd med utbyttet av vinterens fiske.

Det meste av fisken er gått til salting og hending.»

*Ballstad.* «Avsetningsvansker for fisken såvel som for biproduktene har det ikke vært i hele vinter. Ut i sesongen var det 29 landkjøpere og prisen gikk stadig opp.

Det ble også i vinter tilført stedet fisk fra andre lofotvær av fiskekjøpere fra stedet, men det ble også — av oppkjøpere — fraført fisk og biprodukter til andre vær. Prisen på fisken var på det høyeste kr. 1,— pr. kg, derimot holdt prisen på biproduktene seg etter Norges Råfisklags fastsatte minstepris så nær som for rogn, der en tid ble betalt med opptil kr. 1,20 for literen.»

*Sund oppsynsdistrikt.*

*Nusfjord.* «Avsetningsvansker har ikke forekommet. Behovet har støtt vært større enn tilgangen. Det er også blitt tilført en del fisk fra andre vær.»

*Sund—Molnarodden.* «Tatt i betraktning det beskjedne kvantum som er produsert i distriktet, og hvorav 250 tonn er tilført, er det en selvfølge at avsetningsvansker ikke har forekommet.

I alt er det 15 landkjøpere som har vært innmeldt til oppsynet.»

*Reine oppsynsdistrikt.*

«Avsetningsvansker for såvel fisk som biprodukter forekom ikke i sesongen. Mellom 2 og 300 tonn fisk ble tilført distriktet, vesentlig fra Ballstad og Røst. Det vesentligste av partiet gikk til hending.»

*Sørpågen oppsynsdistrikt.*

«Avsetningen av fisk og biprodukter har vært god hele sesongen. For de 16 tilvirkerne her ble partiet så alt for lite tiltross for at en del fisk ble tilført distriktet fra andre vær.

Utbyttet har variert meget som vanlig for de forskjellige bruksarter, men de fleste har sluppet å benytte seg av minstelottordningen.»

*Væroy oppsynsdistrikt.*

«Avsetningen av fisk, lever og rogn har vært det allerbeste. De fleste kjøpere brukte føringsbåter og førte fisk fra andre vær.»

*Røst oppsynsdistrikt.*

«Tross forholdsvis godt fiske og ganske stort belegg forekom ingen avsetningsvansker. I tillegg til de 18 faste landkjøpere var en tid to kjøpefartøyer stasjonert i distriktet. Og under det beste fisket i mars hadde man daglig besøk av 10 til 20 oppkjøperbåter. Det ble således stor konkurranse om fisken, og prisen gikk enkelte dager helt opp i 98 øre pr. kg.»

Fiskevær	Fangstmengde				Fangstmåte				Fangsten			
	Skrei sløyd	Lever	Rogn	Solgte hoder	Garn	Line	Snøre	Not	Saltet		Hengt til	
									vanlig	filet	rundfisk	rot- skjær
Rinøy .....	800	838	572	192	747	11	42	—	397	—	391	—
Kjeøy .....	—	—	—	—	—	—	—	—	—	—	—	—
Risvær .....	1.073	1.090	543	268	682	265	56	70	541	—	506	—
Brettesnes .....	458	482	370	113	288	111	35	24	255	—	189	—
Skrova .....	2.800	2.815	1.244	697	1.141	157	302	1.200	1.235	—	1.408	—
Svolvær .....	4.008	4.050	3.309	913	2.004	142	310	1.552	2.038	—	1.582	—
Kabelvåg og Stovr. Hopen, Kalle, Ørs- våg, Ørnesvika	805	806	710	213	318	165	62	260	261	1	528	—
Henningsvær ....	975	954	687	254	396	62	23	494	304	—	656	—
Stamsund, Steine	3.800	3.870	2.399	939	1.274	740	575	1.211	1.185	—	2.223	—
Ure .....	2.004	2.010	1.104	491	1.183	371	202	248	523	—	967	—
Mortsund .....	857	860	684	218	208	477	172	—	281	—	455	—
Ballstad og Kjeøy	839	815	639	206	369	357	113	—	195	—	544	—
Nusfjord .....	2.890	2.961	2.057	730	1.357	1.089	318	126	599	—	2.084	—
Sund, Nesland og Mølnerodden ..	1.002	1.007	706	245	356	419	120	107	340	—	650	—
Reine og Hamnøy	1.411	1.435	1.090	345	831	474	26	80	232	—	1.152	—
Sørv., Moskenes, Bogen, Tind, Å.	1.655	1.658	943	419	1.007	376	231	41	240	—	1.290	—
Værøy .....	1.512	1.552	1.070	366	429	697	386	—	355	—	1.137	—
Røst .....	2.661	2.646	3.040	665	170	2.230	255	6	22	—	2.601	—
Oppfisket i Lofoten men tilv. utenf. L.	3.358	3.327	2.027	853	1.997	1.083	278	—	59	—	3.253	2
I alt .....	933	1.030	195	232	40	25	—	868	193	—	740	—
I alt .....	33.841	34.206	23.389	8.359	14.797	9.251	3.506	6.287	9.255	1	22.356	4
Herred (by):												
Lødingen .....	800	838	572	192	747	11	42	—	397	—	391	—
Svolvær .....	4.008	4.050	3.309	913	2.004	142	310	1.552	2.038	—	1.582	—
Vågan .....	9.911	10.017	5.953	2.484	4.099	1.500	1.053	3.259	3.781	1	5.510	10
Hol .....	2.861	2.870	1.788	709	1.391	848	374	248	804	—	1.422	10
Buksnes .....	3.729	3.776	2.696	936	1.726	1.446	431	126	794	—	2.628	—
Flakstad .....	2.413	2.442	1.796	590	1.187	893	146	187	572	—	1.802	—
Moskenes .....	3.167	3.210	2.013	785	1.436	1.073	617	41	595	—	2.427	—
Værøy .....	2.661	2.646	3.040	665	170	2.230	255	6	22	—	2.601	—
Røst .....	3.358	3.327	2.027	853	1.997	1.083	278	—	59	—	3.253	2
Oppfisket i Lofoten men tilv. utenf. L.	933	1.030	195	232	40	25	—	868	193	—	740	—
I alt .....	33.841	34.206	23.389	8.359	14.797	9.251	3.506	6.287	9.255	1	22.356	4
I uken som endte:												
8. februar .....	1.198	1.212	895	283	500	546	152	—	540	—	384	—
15. februar .....	1.289	1.299	1.031	304	516	650	123	—	515	1	598	—
22. februar .....	2.022	2.038	1.805	473	965	827	230	—	892	—	904	—
1. mars .....	2.930	2.954	2.764	696	1.392	1.058	480	—	1.350	—	1.344	—
8. mars .....	3.555	3.584	3.515	847	1.842	1.186	527	—	1.255	—	2.050	—
15. mars .....	4.669	4.707	4.000	1.123	3.006	1.021	642	—	1.508	—	2.944	—
22. mars .....	8.729	8.850	5.856	2.200	3.107	994	797	3.831	2.009	—	6.453	—
29. mars .....	5.730	5.813	2.659	1.442	2.033	1.132	319	2.246	906	—	4.505	1
5. april .....	1.654	1.646	767	428	746	585	113	210	144	—	1.446	—
12. april .....	1.337	1.351	92	453	490	749	98	—	117	—	1.073	1
19. april .....	728	734	5	110	200	503	25	—	19	—	655	—
I alt .....	33.841	34.206	23.389	8.359	14.797	9.251	3.506	6.287	9.255	1	22.356	4

anvendelse og samlet verdi.

**anvendelse.**

skrei				Lever til				Tilvirket	Rogn				
Ferskfisk				damp- tran	andre tran- sorter	fersk bruk	herme- tikk	ferdig damp- tran	Saltet		Fersk	Frossen	Herme- tikk
vanlig	filet	hermet.	rund- frossen						vanlig	sukker- saltet			
tonn	tonn	tonn	tonn	hl	hl	hl	hl	hl	hl	hl	hl	hl	hl
12	—	—	—	482	40	10	—	242	442	74	56	—	—
—	—	—	—	—	—	—	—	—	—	—	—	—	—
26	—	—	—	178	54	16	—	89	141	227	70	—	105
14	—	—	—	1.230	—	5	—	615	300	65	9	—	—
155	—	—	—	2.812	2	88	—	1.415	607	192	427	—	18
388	—	—	—	5.174	10	208	10	2.535	1.724	1.200	1.220	26	—
15	—	—	—	677	—	18	—	336	220	61	349	—	51
7	—	—	—	952	—	4	—	470	514	117	33	—	—
86	306	—	—	3.411	57	135	50	1.706	642	631	30	—	1.157
29	481	—	—	2.294	33	70	—	1.138	525	584	12	10	10
115	—	—	—	—	—	20	—	—	107	134	121	—	311
36	64	—	—	1.062	12	10	—	506	115	283	10	—	134
207	—	—	—	3.736	38	80	—	1.865	537	827	350	120	223
12	—	—	—	743	—	—	—	352	203	345	160	—	45
27	—	—	—	991	15	14	—	494	175	581	314	—	—
—	125	—	—	2.260	35	76	—	1.190	410	48	367	146	756
19	—	—	—	1.080	45	53	—	517	218	276	65	—	286
10	25	—	—	1.848	33	42	—	872	538	1.926	298	134	144
24	—	—	—	2.935	15	13	—	1.350	99	216	54	—	—
—	—	—	—	900	100	30	—	440	179	40	45	—	200
1.182	1.001	—	—	32.765	489	892	60	16.132	7.696	7.827	3.990	436	3.440
12	—	—	—	482	40	10	—	242	442	74	56	—	—
388	—	—	—	5.174	10	208	10	2.535	1.724	1.200	1.220	26	—
303	306	—	—	9.260	113	266	50	4.631	2.424	1.293	918	—	1.331
144	481	—	—	2.294	33	90	—	1.138	632	718	133	10	321
243	64	—	—	4.798	50	90	—	2.371	652	1.110	360	120	357
39	—	—	—	1.734	15	14	—	846	378	926	474	—	45
19	125	—	—	3.340	80	129	—	1.707	628	324	432	146	1.042
10	25	—	—	1.848	33	42	—	872	538	1.926	298	134	144
24	—	—	—	2.935	15	13	—	1.350	99	216	54	—	—
—	—	—	—	900	100	30	—	440	179	40	45	—	200
1.182	1.001	—	—	32.765	489	892	60	16.132	7.696	7.827	3.990	436	3.440
157	117	—	—	717	—	65	3	353	73	197	384	26	215
72	103	—	—	1.376	—	131	3	678	41	362	346	28	254
161	63	—	—	1.764	50	120	—	869	148	731	321	96	509
124	112	—	—	2.866	2	91	—	1.412	206	1.441	355	143	619
120	129	—	—	3.382	30	144	6	1.666	298	1.310	780	32	1.095
94	119	—	—	4.017	70	160	6	1.979	1.013	1.275	1.159	43	510
137	127	—	—	8.603	47	128	42	4.234	3.384	1.732	542	41	157
196	112	—	—	5.858	65	31	—	2.881	1.900	579	82	27	71
54	4	—	—	2.379	45	16	—	1.172	558	188	11	—	10
27	108	—	—	1.245	30	6	—	613	70	12	10	—	—
40	7	—	—	558	150	—	—	275	5	—	—	—	—
1.182	1.001	—	—	32.765	489	892	60	16.132	7.696	7.827	3.990	436	3.440

<sup>1</sup> Derav 134 hl til dyrefor.

Tabell 2. (Fortsatt).

Samlet verdi.

Fiskevær	Fangstverdi				I alt
	Skrei sløyd	Lever	Rogn	Høder	
	kr. 1000	kr. 1000	kr. 1000	kr. 1000	kr. 1000
Rinøy .....	702	46	46	7	801
Kjeøy .....	—	—	—	—	—
Risvær .....	920	60	53	10	1.043
Brettesnes .....	393	27	25	4	449
Skrova .....	2.454	155	103	25	2.737
Svolvær .....	3.741	223	365	36	4.365
Kabelvåg og Storvågen .....	723	44	60	7	834
Hopen, Kalle, Ørsvåg og Ørnesvika ...	865	52	51	9	977
Henningsvær .....	3.317	213	220	34	3.784
Stamsund og Steine .....	1.769	111	98	18	1.996
Ure .....	754	47	68	8	877
Mortsund .....	708	45	60	7	820
Ballstad og Kjeøy .....	2.597	163	196	26	2.982
Nusfjord .....	885	55	65	9	1.014
Sund, Nesland og Mølnarodden .....	1.261	79	100	13	1.453
Reine og Hamnøy .....	1.471	91	151	15	1.728
Sørvågen, Moskenes, Bogen, Tind og Å .	1.316	85	88	14	1.503
Værøy .....	2.373	146	250	24	2.793
Røst .....	3.040	183	33	30	3.286
Oppfisket i Lofoten, men tilvirket utenfor Lofoten .....	830	57	30	9	926
I alt .....	30.119	1.882	2.062	305	34.368
Herred (by):					
Lødingen .....	702	46	46	7	801
Svolvær .....	3.741	223	365	36	4.365
Vågan .....	8.672	551	512	89	9.824
Hol .....	2.523	158	166	26	2.873
Buksnes .....	3.305	208	256	33	3.802
Flakstad .....	2.146	134	165	22	2.467
Moskenes .....	2.787	176	239	29	3.231
Værøy .....	2.373	146	250	24	2.793
Røst .....	3.040	183	33	30	3.286
Oppfisket i Lofoten, men tilvirket utenfor Lofoten .....	830	57	30	9	926
I alt .....	30.119	1.882	2.062	305	34.368
I uken som endte:					
8. februar .....	1.066	67	86	10	1.229
15. februar .....	1.147	72	101	11	1.331
22. februar .....	1.800	112	191	18	2.121
1. mars .....	2.608	163	292	26	3.089
8. mars .....	3.164	197	323	31	3.715
15. mars .....	4.156	259	359	42	4.816
22. mars .....	7.769	487	457	82	8.795
29. mars .....	5.099	319	193	52	5.663
5. april .....	1.469	92	54	15	1.630
12. april .....	1.193	74	6	12	1.285
19. april .....	648	40	—	6	694
I alt .....	30.119	1.882	2.062	305	34.368



Tabell 3. *Antall fiskere og fangstmengden av sløyd fisk fordelt prosentvis på de forskjellige redskaper 1922—58.*

År	Garnbruk		Linebruk		Juksa		Not	
	Fiskere	Fisk	Fiskere	Fisk	Fiskere	Fisk	Fiskere	Fisk
	%	%	%	%	%	%	%	%
1922	29,6	34,8	41,5	51,7	28,9	13,5	—	—
1923	28,0	39,9	47,4	49,1	24,6	11,0	—	—
1924	28,3	36,7	42,7	55,3	29,0	8,0	—	—
1925	24,2	36,6	52,9	53,6	22,9	9,8	—	—
1926	28,9	32,3	52,6	54,5	18,5	13,2	—	—
1927	27,9	24,3	48,1	59,2	24,0	16,5	—	—
1928	20,7	20,0	49,3	63,3	30,0	16,7	—	—
1929	20,1	25,7	50,9	60,7	29,0	13,6	—	—
1930	22,6	27,0	44,5	57,0	32,9	16,0	—	—
1931	19,8	30,9	37,8	54,4	42,4	14,7	—	—
1932	22,8	43,3	36,8	30,8	40,4	25,9	—	—
1933	30,5	42,9	27,1	30,6	42,4	26,5	—	—
1934	32,5	54,6	26,2	24,9	41,3	20,5	—	—
1935	38,0	47,3	25,6	25,8	36,4	26,9	—	—
1936	36,4	43,1	23,7	40,3	39,9	16,6	—	—
1937	38,7	39,6	27,7	38,3	33,6	22,1	—	—
1938	35,2	35,4	28,5	38,4	36,3	26,2	—	—
1939	30,2	31,9	25,7	40,6	44,1	27,5	—	—
1940	28,0	37,9	24,7	39,5	47,3	22,6	—	—
1941	33,9	38,6	27,5	43,4	38,6	18,0	—	—
1942	31,4	34,9	33,4	46,3	35,2	18,3	—	—
1943	30,8	32,1	37,4	50,7	31,8	17,2	—	—
1944	28,4	31,0	38,0	46,0	33,6	23,0	—	—
1945	22,9	35,2	36,7	43,7	40,4	21,1	—	—
1946	26,3	39,0	33,9	40,4	39,8	20,6	—	—
1947	31,1	36,0	32,4	44,2	36,5	19,8	—	—
1948	30,3	40,3	35,2	46,0	34,5	13,7	—	—
1949	36,4	49,7	33,1	37,5	30,5	12,8	—	—
1950	39,1	33,3	25,7	33,8	29,6	17,6	5,6	15,3
1951	18,9	18,8	14,3	11,6	32,5	11,2	34,3	58,3
1952	14,4	18,3	8,4	13,1	25,1	16,7	52,1	51,9
1953	17,2	28,8	7,0	16,0	27,0	12,4	48,8	42,8
1954	20,1	18,2	10,1	23,9	17,6	9,4	52,2	48,5
1955	23,1	25,8	14,6	26,1	16,3	12,1	46,0	36,0
1956	32,0	32,9	11,0	23,4	18,0	13,4	39,0	30,3
1957	42,2	44,6	18,0	38,8	22,6	10,8	17,2	5,8
1958	38,4	43,7	13,9	27,3	16,0	10,4	31,7	18,6

Tabell 4. *Leverholdighet hver uke i hvert vær i 1958.*

Fiskevær	Uken som endte											
	Februar				Mars					April		
	1	8	15	22	1	8	15	22	29	5	12	19
<b>A. Garnfisk</b>												
Rinøy og Kjeøy	—	—	—	80	80	90	95	97	98	100	110	—
Risvær	—	90	90	85	85	90	95	102	105	105	110	110
Brettesnes	—	82	90	85	90	90	90	95	100	100	100	—
Skrova	—	85	84	80	92	97	99	95	100	100	100	—
Svolvær	—	85	98	98	86	88	92	91	91	93	92	—
Kabelvåg, Storvågen og Rekøy	—	77	80	82	82	90	90	91	95	95	100	100
Kalle, Hopen, Ørnes- vika og Ørsvåg	—	80	80	80	80	80	98	99	112	111	128	130
Henningsvær	—	90	90	90	90	90	90	90	90	100	100	—
Stamsund	—	70	75	80	85	90	100	100	110	100	100	—
Steine	—	—	75	80	85	90	100	100	110	100	—	—
Ure	—	88	80	84	88	88	91	98	100	100	104	104
Mortsund	—	78	83	89	95	90	98	104	110	110	100	—
Ballstad	—	77	80	85	90	85	100	95	100	100	95	95
Nusfjord	—	75	86	85	84	93	100	100	100	112	112	118
Sund, Nesland, Møl- narden	—	95	80	84	83	100	85	85	90	90	100	100
Reine, Olenilsøy, Hamn- øy, Sakrisøy	—	77	80	82	89	85	92	95	95	95	100	100
Moskenes, Sørvågen, Bogen, Tind og Aa	—	85	85	80	80	80	80	90	95	95	100	—
Værøy	—	92	90	90	90	90	95	98	99	100	110	110
Røst	—	80	80	85	90	90	100	100	100	100	105	100
<b>B. Linefisk</b>												
Rinøy og Kjeøy	—	—	—	—	—	—	—	—	—	—	—	—
Risvær	—	100	100	90	90	110	110	110	110	110	115	115
Brettesnes	—	95	100	100	99	95	102	95	100	110	110	110
Skrova	—	112	110	105	100	100	110	103	120	120	120	120
Svolvær	—	90	90	90	81	86	98	120	130	96	120	120
Kabelvåg, Storvågen og Rekøy	—	100	100	98	98	100	103	100	105	105	110	110
Kalle, Hopen, Ørnes- vika og Ørsvåg	—	100	100	100	105	98	115	100	113	126	120	122
Henningsvær	—	100	100	100	100	100	100	100	100	110	110	110
Stamsund	—	106	100	100	100	100	105	110	125	120	120	120
Steine	—	—	100	100	100	100	105	110	125	120	120	120
Ure	—	100	100	100	95	96	94	108	112	114	114	114
Mortsund	—	103	100	100	101	95	108	113	116	115	110	112
Ballstad	—	98	92	94	95	100	110	110	110	110	110	120
Nusfjord	—	89	98	90	97	98	99	100	108	123	119	124
Sund, Nesland, Møl- narden	—	110	93	120	95	104	95	95	100	100	120	120
Reine, Olenilsøy, Hamn- øy, Sakrisøy	—	122	90	98	97	97	95	100	110	120	110	110
Moskenes, Sørvågen, Bogen, Tind og Aa	—	92	92	85	85	85	85	100	104	140	110	110
Værøy	—	100	98	98	99	100	100	110	120	112	120	120
Røst	—	90	90	100	100	100	105	105	105	110	120	120

Tabell 4. (forts.) *Leverholdighet hver uke i hvert vær i 1958.*

Fiskevær	Uken som endte											
	Februar				Mars					April		
	1	8	15	22	1	8	15	22	29	5	12	19
C. Notfisk.												
Rinøy og Kjeøy.....	—	—	—	—	—	—	—	—	—	—	—	—
Risvær.....	—	—	—	—	—	—	—	100	—	—	—	—
Brettesnes .....	—	—	—	—	—	—	—	105	105	—	—	—
Skrova.....	—	—	—	—	—	—	—	104	95	98	—	—
Svolvær .....	—	—	—	—	—	—	—	100	100	100	—	—
Kabelvåg, Stolvågen og Rekøy .....	—	—	—	—	—	—	—	95	95	95	—	—
Kalle, Hopen, Ørnesvika og Ørsvåg .....	—	—	—	—	—	—	—	92	100	106	—	—
Henningsvær .....	—	—	—	—	—	—	—	95	95	100	—	—
Stamsund .....	—	—	—	—	—	—	—	100	120	100	—	—
Steine .....	—	—	—	—	—	—	—	—	—	—	—	—
Ure .....	—	—	—	—	—	—	—	—	—	—	—	—
Mortsund.....	—	—	—	—	—	—	—	—	—	—	—	—
Ballstad .....	—	—	—	—	—	—	—	100	100	100	—	—
Nusfjord .....	—	—	—	—	—	—	—	86	100	—	—	—
Sund, Nesland og Mølnar- odden .....	—	—	—	—	—	—	—	80	90	—	—	—
Reine, Olenilsøy, Hamn- øy og Sakrisøy .....	—	—	—	—	—	—	—	90	90	95	—	—
Moskenes, Sørvågen, Bo- gen, Tind og Å .....	—	—	—	—	—	—	—	—	—	—	—	—
Værøy .....	—	—	—	—	—	—	—	—	—	—	—	—
Røst.....	—	—	—	—	—	—	—	—	—	—	—	—

## DELTAKELSEN

### ANKOMST, FLYTTING OG HJEMREISE M. V.

Det viste seg også i år, som så ofte før om årene, at foregående års fiske influerer sterkt på tilgangen av fiskere til påfølgende års, — så også i år.

I fjor nærmet lofotkvantumet seg sterkt et «bunnår», og fisket ble betraktet som et av de dårligste på lange tider.

Det dårlige fiske i fjor gjorde da at fiskerne kom sent til Lofoten i år, — og ikke bare det, men at mange også «ga seg til» hjemme med en eller annen beskjeftigelse eller for å vente og se hvorledes fisket kom til å arte seg før de dro avsted.

Fiskerne kom derfor som nevnt sent til Lofoten, hvilket fremgår av at det ved uketellingen 1. februar kun var meldt inn 207 båter med 752 mann, mot 333 båter med 1303 mann til samme tid i fjor.

Tilgangen av fiskere med garn, liner og juksa, fortsatte helt til 15. mars, — da var det meldt inn 11.103 mann på 2.678 båter, hvorav 5.011 mann med garn, 1.725 med liner, 2.151 med juksa og 3.210 med not. Høyeste antall båter og mann var den 22. mars med 2.808 båter og 12.125 mann, hvorav 4.645 med garn, 1.694 med liner, 1.940 med juksa og 3.846 med not.

Som en ser er det noten som nå har øket antallet båter og mann, mens de øvrige er gått tilbake.

At så mange båter og mann kom til å delta i fisket i år, beror for en stor del på de gode fiskemeldinger som begynte å komme i begynnelsen av mars. Disse meldinger lokket nok også flere av storsildfiskerne til å ta torskenoten ombord og gå til Lofoten i håp om å kunne rette opp noe av en mislykket storsildsesong.

Til å begynne med fordelte fiskerne seg som vanlig i værene langs Lofoten. Men i uken 16.—22. februar tok garnfiskerne til å trekke østover til Risværfeltet samtidig som noen dro til Nordøyen i Trøndelag, og en og annen — en- og tomanns juksebåt — til Træna.

I uken 22. februar til 1. mars, da fisket tok seg opp for Ballstad, trakk en del av de for Risvær liggende garnbåter over til Ballstad, da

garnhavet for Risvær var så å si «sprengt». Noen linebåter trakk og samtidig over til Ballstad. Men i påfølgende uke dro garnbåtene påny østover til Brettesnes- Risværfeltet. Det ble imidlertid så fullt på feltet der at en del garnfiskere foretrakk å flytte tilbake til Midtlofoten. Linebåtene begynte nå i uken å trekke vestover Lofoten, hvorav noen helt til Værøy og Røst.

20. mars begynte fisket å ta av på garn for Østlofoten og garnbåtene så smått å trekke over til Røst, likeså line- og juksabåtene om enn i mindre utstrekning.

Flere garnfiskere fra Finnmark og Troms meldte seg nå ut og dro til Finnmark hvor det meldtes om et storfiske på garn. Fra 24. mars fortsatte utmeldingen av båter fra Finnmark og Troms, fulgt av flere båter fra Nordland som også sluttet av i Lofoten for å delta i Finnmarksfisket. Juksafiskerne, — også de på en- og tomannsbåtene — begynte også å melde seg ut, de største for Finnmarksfiske, de mindre for å gå hjem. Linefiskerne fortsatte derimot driften stort sett jevnt over helt til påske, men fra da av tok også disse til å melde seg ut etter hvert, og etter 12. april var det stort sett kun de i værene hjemmehørende fiskere som fortsatte fisket. Lengst holdt de fremmede fiskere det gående i Røst hvor en fisket godt både på garn og liner helt til oppsynet ble hevet, men da var også fisket der slutt for i år.

#### *Notfisket.*

Notfiskerne møtte opp så å si samlet, og ved begynnerdatoen — 17. mars — var det meldt inn 250 av 284 deltakende bruk.

Notfisket varte i ca. 2½ uke, fra 17. mars til 2. april og foregikk stort sett i området Risvær—Brettesnes—Skrova—Hopsteigen. Noe notfiske av betydning vest av Hopsteigen forekom praktisk talt ikke, unntatt på Ballstadhavet hvor det i tiden 24. mars til 5. april ble tatt noen — for det meste små fangster.

Sist innmeldte notfangst var 5. april da en fangst på 500 kg ble meldt tatt på Ballstadhavet. Dermed var notfisket etter skrei i Lofoten slutt for denne sesong.

Tabell 5. Farkoster av de forskjellige typer som deltok i lojotfisket

I. Åpne og halvdekkede båter uten motor.	Hjemsteds-											
	Hordaland			Sogn og Fjordane			Møre og Romsdal			Sør-Trøndel.		
	Hoved-fark.	Mann	Fangstb.	Hoved-fark.	Mann	Fangstb.	Hoved-fark.	Mann	Fangstb.	Hoved-fark.	Mann	Fangstb.
II. Åpne og halvdekkede båter med motor.												
III. Dekkede båter og farkoster med motor.												
Garnfisker .....	—	—	—	—	—	—	—	—	—	—	—	—
Linefisker .....	—	—	—	—	—	—	—	—	—	—	—	—
Juksafisker .....	—	—	—	—	—	—	—	—	—	—	—	—
I. Ialt .....	—	—	—	—	—	—	—	—	—	—	—	—
Garnfisker .....	—	—	—	—	—	—	—	—	—	—	—	—
Linefisker .....	—	—	—	—	—	—	—	—	—	—	—	—
Juksafisker .....	—	—	—	—	—	—	—	—	—	—	—	—
Notfisker .....	—	—	—	—	—	—	—	—	—	—	—	—
II. Ialt .....	—	—	—	—	—	—	—	—	—	—	—	—
Garnfisker .....	—	—	—	—	—	—	2	19	—	3	23	—
Linefisker .....	—	—	—	—	—	—	—	—	—	—	—	—
Juksafisker .....	—	—	—	—	—	—	—	—	—	—	—	—
Notfisker .....	10	78	—	12	79	—	143	1025	—	58	368	—
III. Ialt .....	10	78	—	12	79	—	145	1044	—	61	391	—
<i>I alt:</i>												
Garnfisker .....	—	—	—	—	—	—	2	19	—	3	23	—
Linefisker .....	—	—	—	—	—	—	—	—	—	—	—	—
Juksafisker .....	—	—	—	—	—	—	—	—	—	—	—	—
Notfisker .....	10	78	—	12	79	—	143	1025	—	58	368	—
Tilsammen .....	10	78	—	12	79	—	145	1044	—	61	391	—

ved opptellingen 22. mars 1958 fordelt etter hjemstedsfylker.

fylker

Nord-Trøndelag			Nordland			Troms			Finnmark			Tilsammen		
Hoved-fark.	Mann	Fangstb.	Hoved-fark.	Mann	Fangstb.	Hoved-fark.	Mann	Fangstb.	Hoved-fark.	Mann	Fangstb.	Hoved-fark.	Mann	Fangstb.
—	—	—	—	—	—	—	—	—	—	—	—	—	—	—
—	—	—	10	11	—	2	3	—	—	—	—	12	14	—
—	—	—	10	11	—	2	3	—	—	—	—	12	14	—
—	—	—	47	147	—	12	37	—	—	—	—	59	184	—
—	—	—	59	85	—	—	—	—	—	—	—	59	85	—
—	2	—	357	474	—	15	48	—	—	—	—	372	522	—
—	—	—	—	—	—	—	—	—	—	—	—	—	—	—
—	—	—	463	706	—	27	85	—	—	—	—	490	791	—
1	7	—	640	3569	—	152	820	—	4	23	—	802	4461	—
—	—	—	435	1576	—	10	33	—	—	—	—	445	1609	—
1	4	—	363	867	2	115	529	12	1	4	—	480	1404	—
7	35	—	193	1259	—	117	810	—	25	192	—	565	3846	—
9	46	—	1631	7271	2	394	2192	12	30	219	—	2292	11320	14
1	7	—	687	3716	—	164	857	—	4	23	—	861	4645	—
—	—	—	494	1661	—	10	33	—	—	—	—	504	1694	—
1	4	—	730	1352	2	132	580	12	1	4	—	864	1940	14
7	35	—	193	1259	—	117	810	—	25	192	—	565	3846	—
9	46	—	2104	7988	2	423	2280	12	30	219	—	2794	12125	14

Tabell 6 a.

Antall båter og fiskere til stede i 1958.

## a. Ved hver ukes slutt i de forskjellige fiskevær.

(G = garnbåter, L = linebåter, J = juksabåter, N = notbåter, S = sum båter, F = fiskere).

		Uken som endte											
		1/2	8/2	15/2	22/2	1/3	8/3	15/3	22/3	29/3	5/4	12/4	19/4
Rinøy .....	G	—	10	22	38	43	47	58	58	52	16	15	—
	L	—	—	4	4	5	5	5	5	5	3	2	—
	J	—	4	15	28	28	29	32	30	27	10	9	—
	N	—	—	—	—	—	—	2	2	2	—	—	—
	S	—	14	41	70	76	81	97	95	86	29	26	—
	F	—	44	92	166	184	213	266	249	217	50	48	—
Kjeøy .....	G	—	—	—	—	—	—	—	—	—	—	—	—
	L	—	—	—	—	—	—	—	—	—	—	—	—
	J	—	—	—	—	—	—	—	—	—	—	—	—
	N	—	—	—	—	—	—	—	—	—	—	—	—
	S	—	—	—	—	—	—	—	—	—	—	—	—
	F	—	—	—	—	—	—	—	—	—	—	—	—
Risvær .....	G	1	21	31	43	54	67	93	87	55	6	3	—
	L	5	19	25	26	26	26	26	27	24	14	6	4
	J	—	20	32	48	53	60	72	68	51	26	—	—
	N	—	—	—	—	—	—	—	14	14	—	—	—
	S	6	60	88	117	133	153	191	196	144	46	9	4
	F	17	174	261	359	425	522	734	802	565	99	21	9
Brettesnes .....	G	2	9	11	23	13	14	18	19	16	9	5	—
	L	—	7	8	10	11	11	11	11	11	8	4	3
	J	2	7	12	18	19	19	20	22	20	17	7	2
	N	—	—	—	—	—	—	—	—	—	—	—	—
	S	4	23	31	40	43	44	49	52	47	34	16	5
	F	12	81	94	111	124	127	153	159	136	80	31	8



Tabell 6a (forts.)

		Uken som endte											
		1/2	8/2	15/2	22/2	1/3	8/3	15/3	22/3	29/3	5/4	12/4	19/4
Skrova .....	G	3	35	52	60	60	61	87	65	52	15	8	—
	L	5	17	19	20	20	21	21	20	20	10	10	—
	J	13	47	79	119	136	141	152	145	109	25	17	—
	N	—	—	—	—	—	—	56	64	58	2	—	—
	S	21	99	150	199	216	223	296	294	239	52	35	—
F	55	303	452	554	573	587	1008	1031	876	154	89	—	
Svolvær .....	G	10	44	106	137	153	176	231	159	112	20	5	1
	L	4	6	15	17	18	20	20	18	14	13	6	3
	J	13	42	105	128	130	135	145	91	50	16	4	—
	N	—	—	—	—	—	—	157	324	313	4	—	—
	S	27	92	226	282	301	331	553	592	489	53	15	4
F	93	280	760	990	1065	1262	2798	3273	2913	172	33	8	
Kabelvåg .....	G	3	9	15	17	19	19	21	20	18	5	2	2
	L	2	7	12	12	12	12	12	12	12	12	7	—
	J	12	20	36	38	39	41	41	36	34	20	5	2
	N	—	—	—	—	—	—	2	10	10	2	—	—
	S	17	36	63	67	70	72	76	78	74	39	14	4
F	40	104	189	201	211	213	239	278	257	112	36	10	
Hopen .....	G	1	5	15	17	17	18	20	17	8	2	1	—
	L	2	5	5	5	5	5	5	4	4	4	3	—
	J	—	2	3	3	3	4	4	4	2	2	—	—
	N	—	—	—	—	—	—	21	25	25	2	—	—
	S	3	12	23	25	25	27	50	50	39	10	4	—
F	6	45	111	129	130	142	311	308	239	36	11	—	
Henningsvær ...	G	17	58	86	100	105	115	131	94	80	20	3	—
	L	17	40	57	62	62	63	59	58	58	53	17	15
	J	9	126	175	202	207	213	200	131	109	—	—	—
	N	—	—	—	—	—	—	71	98	94	—	—	—
	S	43	224	318	364	374	391	461	381	341	73	20	15
F	183	894	1255	1422	1467	1561	2064	1659	1387	240	45	30	

Tabell 6a (forts.)

		Uken som endte											
		1/2	8/2	15/2	22/2	1/3	8/3	15/3	22/3	29/3	5/4	12/4	19/4
Stamsund.....	G	11	44	59	60	61	63	78	78	64	12	—	—
	L	5	18	20	21	21	22	22	14	14	14	6	4
	J	7	40	54	54	54	55	58	59	57	20	8	—
	N	—	—	—	—	—	—	—	—	—	—	—	—
	SF	23	102	133	135	136	140	158	151	135	46	14	4
	F	86	418	554	567	570	591	704	674	583	148	36	11
Steine .....	G	—	1	2	2	2	2	2	2	2	1	—	—
	L	—	2	3	3	4	4	4	4	4	3	1	2
	J	—	12	15	17	18	20	20	20	20	14	9	—
	N	—	—	—	—	—	—	—	2	2	—	—	—
	SF	—	15	20	22	24	26	26	28	28	18	10	2
	F	—	28	43	48	51	54	54	67	67	33	17	4
Ure .....	G	1	8	8	8	8	8	8	8	8	5	2	—
	L	6	15	19	12	21	21	22	22	21	21	18	7
	J	4	11	17	19	19	19	22	22	21	21	17	8
	N	—	—	—	—	—	—	—	—	—	—	—	—
	SF	11	34	44	48	48	48	52	52	50	47	37	15
	F	39	123	149	164	164	164	171	171	163	151	113	47
Mortsund .....	G	—	7	8	8	8	8	9	9	9	7	2	—
	L	—	12	13	13	14	14	14	14	13	13	6	2
	J	1	9	13	15	17	17	18	18	18	18	10	2
	N	—	—	—	—	—	—	—	—	—	—	—	—
	SF	1	28	34	36	39	39	41	41	40	38	18	4
	F	1	113	132	134	144	146	154	156	151	137	55	11
Ballstad .....	G	3	30	38	41	44	45	53	50	44	26	3	—
	L	8	53	62	63	66	66	63	57	54	41	16	9
	J	4	25	38	40	42	43	44	45	44	36	—	—
	N	—	—	—	—	—	—	10	10	10	4	—	—
	SF	15	108	138	144	152	154	170	162	152	107	19	9
	F	61	453	567	600	636	647	754	712	650	402	79	36

Tabell 6a (forts.)

		Uken som endte											
		1/2	8/2	15/2	22/2	1/3	8/3	15/3	22/3	29/3	5/4	12/4	19/4
Nusfjord.....	G	3	6	7	9	10	10	10	10	11	10	2	2
	L	—	7	11	11	11	11	11	11	11	11	11	7
	J	1	4	6	6	6	7	7	7	7	7	7	7
	N	—	—	—	—	—	—	—	—	—	—	—	—
	F	4	17	24	26	28	28	28	28	29	28	20	16
	F	17	72	96	110	119	119	119	120	122	115	65	46
Sund .....	G	7	21	36	39	39	39	41	39	39	37	10	5
	L	7	12	22	24	24	24	25	24	24	23	11	5
	J	—	10	12	12	13	15	17	17	17	17	5	—
	N	—	—	—	—	—	—	—	6	6	6	—	—
	F	14	43	70	75	76	78	83	86	86	83	26	10
	F	70	170	278	301	303	305	313	337	337	323	95	51
Reine .....	G	10	39	47	49	50	51	10	47	46	21	4	4
	L	5	21	30	31	32	32	32	34	34	34	48	31
	J	3	26	63	28	28	28	35	26	26	26	—	—
	N	—	—	—	—	—	—	2	6	6	—	—	—
	F	18	86	140	108	110	111	79	113	112	81	52	35
	F	72	311	459	404	411	418	208	447	440	257	135	95
Sørvågen .....	G	—	16	20	22	23	23	23	21	21	18	—	—
	L	—	28	36	38	38	39	39	40	41	41	36	31
	J	—	16	25	34	35	35	36	42	43	41	28	22
	N	—	—	—	—	—	—	—	2	2	—	—	—
	F	—	60	81	94	96	97	98	105	197	100	64	53
	F	—	212	275	309	314	319	321	337	341	303	168	146
Værøy.....	G	—	1	2	3	3	4	3	3	3	3	3	1
	L	—	53	72	77	77	77	76	76	76	75	71	50
	J	—	8	13	14	14	14	14	15	15	14	14	4
	N	—	—	—	—	—	—	2	2	2	2	—	—
	F	—	62	87	94	94	95	95	96	96	94	88	55
	F	—	252	338	357	357	365	365	369	369	360	330	220

Tabell 6a (forts.)

		Uken som endte											
		1/2	8/2	15/2	22/2	1/3	8/3	15/3	22/3	29/3	5/4	12/4	19/4
Røst .....	G	—	7	20	31	23	23	31	75	85	75	35	20
	L	—	14	27	32	34	34	40	53	85	80	40	31
	J	—	2	2	3	3	3	4	80	40	25	5	—
	N	—	—	—	—	—	—	—	—	—	—	—	—
	F	—	23	49	56	60	60	75	208	210	180	80	51
	F	—	101	238	256	271	271	365	976	1090	930	400	239
I alt .....	G	72	371	585	686	735	793	907	861	725	303	103	35
	L	66	336	460	490	501	507	507	504	525	473	319	204
	J	69	431	715	826	865	898	941	878	710	355	145	47
	N	—	—	—	—	—	—	323	565	544	22	—	—
	F	207	1138	1760	2002	2101	2198	2678	2808	2504	1158	567	286
	F	752	4178	6343	7172	7519	8026	11103	12125	10903	4102	1807	971

Tabell. 6 b. *Antall båter og fiskere til stede ved hovedopptellingen  
22. mars 1958  
fordelt på fiskevær og bruksart.*

Fiskevær	Garn		Line		Dypsagn			Not		Saml. ant.	
	Båter	Mann	Båter	Mann	Båter		Mann	Båter	Mann	Båter.	Fiskere
					m. liner	u. liner					
Rinøy .....	58	179	5	9		30	48	2	13	95	249
Kjøøy .....											
Risvør .....	87	501	27	70		68	125	14	106	196	802
Brettesnes .....	19	91	11	30		22	38			52	159
Skrova .....	65	340	20	55		145	214	64	422	294	1031
Svolvør .....	159	693	18	51		91	248	324	2281	592	3273
Kabelvåg .....	20	106	12	43		36	59	10	70	78	278
Hopen .....	17	108	4	10	3	1	12	25	178	50	308
Henningsvør .....	94	566	58	160		131	343	98	590	381	1659
<i>Ost-Lofoten</i>	519	2584	155	428	3	524	1087	537	3660	1738	7759
Stamsund .....	78	483	14	50	8	51	141	—	—	151	674
Steine .....	2	9	4	12	2	18	33	2	13	28	67
Ure .....	8	48	22	92		22	31	—	—	52	171
Mortsund .....	9	59	14	68	3	15	29	—	—	41	156
Ballstad .....	50	327	57	219	—	45	99	10	67	162	712
<i>Midtre-Lofoten</i>	147	926	111	441	13	151	333	12	80	434	1780
Nusfjord .....	10	63	11	46		7	11	—	—	28	120
Sund .....	39	191	24	81	—	17	22	6	43	86	337
Reine .....	47	292	34	79	—	26	38	6	38	113	447
Sørvågen .....	21	117	40	132	—	42	76	2	12	105	337
<i>Vest-Lofoten</i>	117	663	109	338	—	92	147	14	93	332	1241
Vørøy .....	3	22	76	311	—	15	23	2	13	96	369
Røst .....	75	450	53	176	—	80	350	—	—	208	976
<i>Vørøy og Røst</i>	78	472	129	487	—	95	373	2	13	304	1345
<i>I alt</i>	861	4645	504	1694	16	862	1940	565	3846	2808	12125

Tabell 6. c. *Antall båter og fiskere til stede ved hovedopptellingen*  
 22. mars 1958  
*fordelt på hjemsted og bruksart.*

Hjemsteds- kommune	Garn			Line		Dypsagn			Not		Samlet antall	
	Båter	Garnbåter utrustet med liner	Mann	Båter	Mann	Båter		Mann	Båter	Mann	Båter	Fiskere
						med liner	uten liner					
Herdla .....	—	—	—	—	—	—	—	—	5	43	5	43
Askøy .....	—	—	—	—	—	—	—	—	3	20	3	20
Os .....	—	—	—	—	—	—	—	—	1	7	1	7
Fjell .....	—	—	—	—	—	—	—	—	1	8	1	8
Hordaland fylke .	—	—	—	—	—	—	—	—	10	78	10	78
Solund .....	—	—	—	—	—	—	—	—	2	14	2	14
Selje .....	—	—	—	—	—	—	—	—	3	22	3	22
Nord-Vågsøy ....	—	—	—	—	—	—	—	—	1	5	1	5
Sør-Vågsøy .....	—	—	—	—	—	—	—	—	1	6	1	6
Davik .....	—	—	—	—	—	—	—	—	3	21	3	21
Askvoll .....	—	—	—	—	—	—	—	—	2	11	2	11
Sogn og Fjordane	—	—	—	—	—	—	—	—	12	79	12	79
Kristiansund ....	—	—	—	—	—	—	—	—	1	7	1	7
Aure .....	—	—	—	—	—	—	—	—	1	2	1	2
Borgund .....	—	—	—	—	—	—	—	—	4	36	4	36
Brattvær .....	—	—	—	—	—	—	—	—	3	15	3	15
Bremsnes .....	—	—	—	—	—	—	—	—	21	140	21	140
Bud .....	—	—	—	—	—	—	—	—	5	35	5	35
Edøy .....	—	—	—	—	—	—	—	—	1	5	1	5
Frei .....	—	—	—	—	—	—	—	—	2	5	2	5
Fræna .....	—	—	—	—	—	—	—	—	6	44	6	44
Giske .....	—	—	—	—	—	—	—	—	3	22	3	22
Haram .....	—	—	—	—	—	—	—	—	13	118	13	118
Hareid .....	—	—	—	—	—	—	—	—	2	19	2	19
Herøy .....	—	—	—	—	—	—	—	—	4	32	4	32
Hopen .....	—	—	—	—	—	—	—	—	20	113	20	113
Hustad .....	—	—	—	—	—	—	—	—	6	36	6	36
Kornstad .....	—	—	—	—	—	—	—	—	8	57	8	57
Nord-Aukra .....	—	—	—	—	—	—	—	—	17	143	17	143
Sande .....	—	—	—	—	—	—	—	—	2	11	2	11
Sandøy .....	1	—	9	—	—	—	—	—	3	24	3	33
Sør-Aukra .....	—	—	—	—	—	—	—	—	13	106	13	106
Tustna .....	—	—	—	—	—	—	—	—	1	3	1	3
Vatne .....	1	—	10	—	—	—	—	—	—	—	1	10
Vigra .....	—	—	—	—	—	—	—	—	7	52	7	52
Møre og Romsdal	2	—	19	—	—	—	—	—	143	1025	145	1044
Agdenes .....	1	—	8	—	—	—	—	—	1	9	2	17
Fillan .....	—	—	—	—	—	—	—	—	5	36	5	36
Heim .....	—	—	—	—	—	—	—	—	1	4	1	4
Hitra .....	—	—	—	—	—	—	—	—	2	6	2	6
Jøssund .....	—	—	—	—	—	—	—	—	1	4	1	4
Kvenvær .....	—	—	—	—	—	—	—	—	2	14	2	14
Nord-Frøya .....	—	—	—	—	—	—	—	—	8	34	8	34
Osen .....	—	—	—	—	—	—	—	—	4	31	4	31

Tabell 6 c (forts.).

Hjemsteds- kommune	Garn			Line		Dypsagn			Not		Samlet antall	
	Båter	Garnbåter utrustet med liner	Mann	Båter	Mann	Båter		Mann	Båter	Mann	Båter	Fiskere
						med liner	uten liner					
Roan .....	1	—	8	—	—	—	—	—	4	22	5	30
Sandstad .....	—	—	—	—	—	—	—	—	1	9	1	9
Stadsbygd .....	1	—	7	—	—	—	—	—	—	—	1	7
Stoksund .....	—	—	—	—	—	—	—	—	15	108	15	108
Sør-Frøya .....	—	—	—	—	—	—	—	—	6	36	6	36
Ørland .....	—	—	—	—	—	—	—	—	5	34	5	34
Åfjord .....	—	—	—	—	—	—	—	—	3	21	3	21
Sør-Trøndelag f.	3	—	23	—	—	—	—	—	58	368	61	391
Flatanger .....	—	—	—	—	—	—	—	—	1	4	1	4
Gravvik .....	—	—	—	—	—	—	—	—	1	3	1	3
Leka .....	—	—	—	—	—	—	—	—	4	26	4	26
Nærøy .....	—	—	—	—	—	1	4	—	1	2	2	6
Vikna .....	1	—	—	—	—	—	—	—	—	—	1	7
Nord-Trøndelag f.	1	—	—	—	—	—	1	4	7	35	9	46
Brønnøysund ....	2	—	14	—	—	—	—	—	3	22	5	36
Sømna .....	—	—	—	—	—	—	—	—	2	13	2	13
Brønnøy .....	11	—	78	5	14	1	3	11	4	26	24	129
Velfjord .....	1	—	5	—	—	—	1	1	—	—	2	6
Vega .....	1	—	8	18	88	—	1	4	2	14	22	114
Vevelstad .....	—	—	—	10	49	—	1	2	1	8	12	59
Tjøtta .....	5	—	35	5	21	—	1	2	4	23	15	81
Brønnøy sorenskr.	20	—	140	38	172	1	7	20	16	106	82	438
Sandnessjøen .....	—	—	—	—	—	—	1	5	—	—	1	5
Leirfjord .....	—	—	—	1	4	—	—	—	2	6	3	10
Alstahaug .....	—	—	—	11	46	—	2	7	2	14	15	67
Herøy .....	—	—	—	34	132	—	5	13	9	59	48	204
Nordvik .....	1	—	7	1	5	—	9	14	—	—	11	26
Alstah. sorenskr.	1	—	17	47	187	—	17	39	13	79	78	312
Dønnes .....	—	—	—	2	10	—	1	3	8	56	11	69
Nesna .....	1	—	7	—	—	—	7	13	7	50	15	70
Hemnes .....	—	—	—	—	—	—	1	3	—	—	1	3
Sør-Rana .....	1	—	2	—	—	—	2	7	—	—	3	9
Lurøy .....	2	—	12	—	—	—	9	14	24	183	35	209
Træna .....	—	—	—	—	—	—	3	5	10	69	13	74
Rana sorenskriveri	4	—	21	2	10	—	23	45	49	358	78	434
Bodø .....	2	—	11	—	—	—	2	3	—	—	4	14
Rødøy .....	1	—	7	3	15	—	10	29	14	82	28	133
Meløy .....	1	—	6	1	2	—	5	7	15	88	22	103
Beiarn .....	1	—	5	—	—	—	3	8	1	3	5	16
Gildeskål .....	12	—	59	2	8	1	60	93	5	31	80	191
Bodø sorenskriveri	17	—	88	6	25	1	80	140	35	204	139	457

Tabell 6 c (forts.).

Hjemsteds- kommune	Garn			Line		Dypsagn			Not		Samlet antall	
	Båter	Garnbåter u truslet med liner	Mann	Båter	Mann	Båter		Mann	Båter	Mann	Båter	Fiskere
						med liner	uten liner					
Bodin .....	9	—	53	7	31	—	34	64	—	—	50	148
Skjerstad .....	1	—	5	—	—	—	2	3	—	—	3	8
Sørfold .....	10	—	53	8	37	—	11	19	4	19	33	128
Nordfold .....	19	—	70	1	4	1	20	36	2	15	43	125
Kjerringøy.....	2	—	11	1	5	—	8	8	—	—	11	24
Fauske .....	—	—	—	1	5	—	—	—	—	—	1	5
Salten sorenskr.	41	—	192	18	82	1	75	130	6	34	141	438
Leiranger .....	3	—	14	4	18	1	3	8	8	50	19	90
Steigen .....	5	—	14	8	30	—	25	37	—	—	38	81
Hamarøy .....	16	—	80	6	23	—	22	31	—	—	44	134
Tysfjord .....	10	—	54	2	8	—	17	35	—	—	29	97
Ankenes .....	1	—	2	—	—	—	4	11	—	—	5	13
Evenes .....	2	—	8	—	—	—	5	8	—	—	7	16
Ballangen .....	1	—	5	1	3	—	3	7	—	—	5	15
Lødingen .....	58	—	215	10	21	—	40	65	1	2	109	303
Tjeldsund.....	5	—	28	—	—	—	9	19	—	—	14	47
Steigen sorenskr.	101	—	420	31	103	1	128	221	9	52	270	796
Svolvær .....	13	—	38	2	6	—	12	20	4	24	31	88
Vågan.....	72	—	285	69	163	2	76	125	11	65	230	638
Gimsøy.....	31	—	130	6	14	—	9	24	1	4	47	172
Valberg .....	9	—	46	3	6	2	12	28	—	—	26	80
Borge .....	43	—	288	23	86	—	41	118	—	—	107	492
Hol .....	29	—	159	22	88	8	46	84	—	—	105	331
Buksnes .....	24	—	152	44	171	—	31	67	10	66	109	456
Flakstad .....	63	—	349	23	74	—	28	44	5	40	119	507
Moskenes .....	65	—	388	56	138	—	56	96	9	54	186	676
Værøy .....	7	—	51	55	209	—	14	19	2	13	78	292
Røst .....	13	—	97	33	80	—	—	—	1	7	47	184
Lofoten sorenskr.	369	—	1983	336	1035	12	325	625	43	273	1085	3916
Hadsel .....	33	—	160	12	39	—	45	101	7	49	97	349
Bø .....	56	—	405	—	—	—	7	12	6	48	69	465
Øksnes .....	26	—	183	1	2	—	1	3	3	22	31	210
Langenes .....	9	—	63	2	4	—	1	2	2	12	14	81
Sortland .....	2	—	13	—	—	—	5	9	—	—	7	22
Bjørnskinn .....	6	—	29	1	2	—	1	2	—	—	8	33
Dverberg .....	2	—	12	—	—	—	—	—	2	11	4	23
Andenes .....	—	—	—	—	—	—	1	3	2	11	3	14
Vester. sorenskr.	134	—	865	16	47	—	61	132	22	153	233	1197
Nordland fylke	687	—	3716	494	1661	16	716	1352	193	1259	2106	7988
Harstad .....	—	—	—	—	—	—	1	2	—	—	1	2
Kvæfjord .....	6	—	23	—	—	—	1	2	—	—	7	25
Trondenes .....	9	—	37	—	—	—	—	—	7	44	16	81
Sandtorg .....	—	—	—	—	—	—	1	5	2	12	3	17
Skånland .....	1	—	2	—	—	—	2	10	1	10	4	22



Tabell 6 c (forts.).

Hjemsteds- kommune	Garn			Line		Dypsagn			Not		Samlet antall	
	Båter	Garnbåter utrustet med liner	Mann	Båter	Mann	Båter		Mann	Båter	Mann	Båter	Fiskere
						med liner	uten liner					
Bjarkøy .....	8	—	33	—	—	—	2	6	3	20	13	59
Torsken .....	22	—	73	—	—	—	—	—	2	16	24	89
Berg .....	1	—	6	—	—	—	—	—	—	—	1	6
Trondenes sorens.	47	—	174	—	—	—	7	25	15	102	69	301
Tranøy .....	2	—	14	—	—	—	—	—	1	4	3	18
Sørreisa .....	5	—	35	—	—	—	3	13	3	21	11	69
Dyrøy .....	9	—	58	—	—	—	1	2	4	32	14	92
Andørja .....	1	—	2	1	2	—	16	84	2	16	20	104
Ibestad .....	—	—	—	—	—	—	9	40	15	114	24	154
Astafjord .....	—	—	—	—	—	—	5	29	8	53	13	82
Gratangen .....	1	—	2	—	—	—	6	27	6	40	13	69
Lavangen .....	1	—	6	—	—	—	5	14	2	19	8	39
Salangen .....	1	—	7	—	—	—	10	48	1	8	12	63
Senja sorenskr.	20	—	124	1	2	—	55	257	42	307	118	690
Tromsø .....	—	—	—	—	—	—	2	6	1	4	3	10
Balsfjord .....	4	—	31	1	2	—	3	8	4	20	12	61
Malangen .....	1	—	8	—	—	—	1	2	2	12	4	22
Lenvik .....	15	—	90	3	11	—	8	31	11	65	37	197
Hillesøy .....	2	—	13	—	—	—	3	17	4	25	9	55
Tromsøysund ....	10	—	58	—	—	—	33	111	13	87	56	256
Malangen sorens.	32	—	200	4	13	—	50	175	35	213	121	601
Helgøy .....	—	—	—	—	—	—	2	5	1	10	3	15
Karlsøy .....	15	—	49	2	7	—	11	44	5	37	33	137
Ullsfjord .....	2	—	14	2	9	—	14	54	6	51	24	128
Storfjord .....	1	—	9	—	—	—	—	—	1	3	2	12
Lyngen .....	12	—	105	—	—	—	3	17	5	36	20	158
Kåfjord .....	1	—	4	—	—	—	1	2	2	14	4	20
Nordreisa .....	5	—	25	—	—	—	—	—	—	—	5	25
Skjervøy .....	27	—	140	1	2	—	1	1	5	37	34	180
Kvænangen .....	2	—	13	—	—	—	—	—	—	—	2	13
Lyngen sorenskr.	65	—	359	5	18	—	32	123	25	188	127	688
Troms fylke	164	—	857	10	33	—	144	580	117	810	435	2280
Vardø .....	—	—	—	—	—	—	—	—	1	10	1	10
Hammerfest .....	—	—	—	—	—	—	—	—	2	13	2	13
Berlevåg .....	1	—	3	—	—	—	—	—	—	—	1	3
Gamvik .....	—	—	—	—	—	—	—	—	2	13	2	13
Kvalsund .....	1	—	6	—	—	—	—	—	—	—	1	6
Lebesby .....	—	—	—	—	—	—	—	—	3	30	3	30
Måsøy .....	—	—	—	—	—	—	—	—	13	98	13	98
Nordkapp .....	2	—	14	—	—	—	1	4	3	22	6	40
Sørøysund .....	—	—	—	—	—	—	—	—	1	6	1	6
Finnmark fylke	4	—	23	—	—	—	1	4	25	192	30	219

Tabell 6 c (forts.).

Hjemsteds- kommune	Garn			Line		Dypsagn			Not		Samlet antall	
	Båter	Garnbåter utrustet med liner	Mann	Båter	Mann	Båter		Mann	Båter	Mann	Båter	Fiskere
						med liner	uten liner					
Sammendrag:												
Hordaland fylke . . . . .	—	—	—	—	—	—	—	—	10	78	10	78
Sogn og Fjordane . . . . .	—	—	—	—	—	—	—	—	12	79	12	79
Møre og Romsdal . . . . .	2	—	19	—	—	—	—	—	143	1025	145	1044
Sør-Trøndelag . . . . .	3	—	23	—	—	—	—	—	58	368	61	391
Nord-Trøndelag . . . . .	1	—	7	—	—	—	1	4	7	35	9	46
Nordland fylke . . . . .	687	—	3716	494	1661	16	716	1352	193	1259	2106	7988
Troms fylke . . . . .	164	—	857	10	33	—	144	580	117	810	435	2280
Finmark fylke . . . . .	4	—	23	—	—	—	1	4	25	192	30	219
I alt . . . . .	861	—	4645	504	1694	16	862	1940	565	3846	2808	12125

Tabell 7. Båter, mann og oppfisket kvantum fisk ved hver ukes slutt i sesongen 1958.

Dato	Garn			Liner			Juksa			Not		
	Båter	Mann	Kvant. tonn.	Båter	Mann	Kvant. tonn.	Båter <sup>1</sup>	Mann	Kvant. tonn.	Båter <sup>2</sup>	Mann	Kvant. tonn.
1/2	72	370	—	66	228	—	69	154	—	—	—	—
8/2	371	1.948	500	366	1.201	546	431	993	152	—	—	—
15/2	585	3.048	516	460	1.594	650	715	1.701	123	—	—	—
22/2	686	3.538	965	490	1.684	837	826	1.950	230	—	—	—
1/3	735	3.787	1.392	501	1.711	1.048	865	2.021	480	—	—	—
8/3	793	4.217	1.842	507	1.730	1.186	898	2.079	527	—	—	—
15/3	907	5.011	3.006	507	1.725	1.021	941	2.151	642	323	2.216	—
22/3	861	4.645	3.107	504	1.694	994	878	1.940	797	565	3.846	3.831
29/3	725	3.857	2.033	525	1.889	1.132	710	1.448	319	544	3.709	2.246
5/4	308	1.580	746	473	1.724	585	355	647	113	22	151	210
12/4	103	507	490	319	1.070	749	145	221	98	—	—	—
19/4	35	105	200	204	695	503	47	81	25	—	—	—

<sup>1</sup> Innbefattet dorryer og andre fangstbåter.

<sup>2</sup> Innbefattet faste hjelp fartøyer.

Tabell 7a. Notfangstene 1958 fordelt fylkevis.

Fartøyenes registreringsfylke	Notbruk i alt	Fangstmengde i alt <sup>1</sup> kg	Fangstmengde pr. bruk i kg
Finmark . . . . .	16	341.456	21.341
Troms . . . . .	51	992.205	19.455
Nordland . . . . .	92	2.313.984	25.152
Nord-Trøndelag . . . . .	3	47.792	15.931
Sør-Trøndelag . . . . .	29	431.665	14.885
Møre og Romsdal . . . . .	81	1.762.074	21.754
Sogn og Fjordane . . . . .	6	206.229	34.372
Hordaland . . . . .	6	191.811	31.969
I alt . . . . .	284	6.287.216	22.138

<sup>1</sup> Delvis beregnet.

Tabell 8.

Antall båter og mann som i sesongen 1958 sluttet av fisket med garn, liner eller juksa og fortsatte med not. (Kombinerte bruk).

Fiskevær	Garn		Line		Juksa		Sum	
	Båter	Mann	Båter	Mann	Båter	Mann	Båter	Mann
Rinøy	—	—	—	—	—	—	—	—
Kjeøy	—	—	—	—	—	—	—	—
Risvær	—	—	—	—	—	—	—	—
Brettesnes	—	—	—	—	—	—	—	—
Skrova	1	9	1	7	2	11	4	27
Svolvær	7	56	—	—	14	82	21	138
Kabelvåg	—	—	—	—	1	6	1	6
Hopen	1	8	1	4	—	—	2	12
Henningsvær	2	12	2	6	20	119	24	137
Stamsund	—	—	—	—	—	—	—	—
Steine	—	—	—	—	—	—	—	—
Ure	—	—	—	—	—	—	—	—
Mortsund	—	—	—	—	—	—	—	—
Ballstad	—	—	3	17	1	4	4	21
Nusfjord	—	—	—	—	—	—	—	—
Sund	2	16	1	5	—	—	3	21
Reine	2	14	—	—	—	—	2	14
Sørvågen	—	—	—	—	—	—	—	—
Værøy	1	8	1	5	—	—	2	13
Røst	—	—	1	5	—	—	1	5
I alt	16	123	10	49	38	222	64	394

Tabell 9. Antall kjøpefartøyer til stede i hvert fiskevær ved hver ukes slutt i 1958.

Uken som endte	Rinøy	Kjeøy	Risvær	Brettesn.	Skrova	Svolvær	Kabelvåg	Hopen	Henn.v.	Stams.	Steine	Ure	Morts.	Ballstad	Nusfjord	Sund	Reine	Sørvågen	Værøy	Røst	Tils.	
Jan. —	—	—	—	—	—	—	—	—	—	—	—	—	—	—	—	—	—	—	—	—	—	—
Febr. 1	—	—	—	—	—	—	—	—	—	—	—	—	—	—	—	—	—	—	—	—	—	—
8	—	—	—	—	—	—	—	—	—	—	—	—	—	—	—	—	—	—	—	—	—	—
15	—	—	—	—	—	—	—	—	—	—	—	—	—	—	—	—	—	—	—	—	—	—
22	—	—	—	—	—	—	—	—	—	—	—	—	—	—	—	—	—	—	—	—	—	—
Mars 1	—	—	—	—	—	—	—	—	—	—	—	—	—	—	—	—	—	—	—	—	—	—
8	—	—	—	—	—	—	1	—	—	—	—	—	—	—	—	—	—	—	—	—	—	1
15	1	—	—	1	—	2	—	—	—	—	—	—	—	—	—	—	—	—	—	—	—	4
22	—	—	1	—	—	3	—	—	—	—	—	—	—	—	—	—	—	—	—	—	2	6
29	—	—	—	—	—	2	—	—	—	—	—	—	—	—	—	—	—	—	—	—	—	2
April 5	—	—	—	—	—	—	—	—	—	—	—	—	—	—	—	—	—	—	—	—	—	—
12	—	—	—	—	—	—	—	—	—	—	—	—	—	—	—	—	—	—	—	—	—	—
19	—	—	—	—	—	—	—	—	—	—	—	—	—	—	—	—	—	—	—	—	—	—

Tabell 10. *Nærmere opplysninger om de kjøpefartøyer som var til stede i Lofoten 22. mars 1958.*

Hjemsted	Art										Samtlige fartøyer		Gj.snittlig pr. fartøey		Lesifartøyer eller fartøyer i opplag	
	Lektene	Med motor					Med seil				Antall	Besetning	Samlet drektigh. i tonn	Besetn.		Drektigh. i tonn
		Skonnerter og galeaser	Slupper	Jakter	Jekter	Kuttere	Skonnerter og galeaser	Slupper	Jakter	Skøyter						
A. Byer:																
Kristiansund ..	—	—	—	1	—	2	—	—	—	—	3	19	235	6,3	78	—
Tilsammen ...	—	—	—	1	—	2	—	—	—	—	3	19	235	6,3	78	—
B. Bygder:																
N. Sunnmøre sorenskriveri	1	—	—	—	—	—	—	—	—	—	1	4	50	4	50	—
Salten —	—	—	—	—	—	1	—	—	—	—	1	5	38	5	38	—
Malangen —	—	—	—	—	—	1	—	—	—	—	1	3	44	3	44	—
Tilsammen ...	1	—	—	—	—	2	—	—	—	—	3	12	132	4	44	—

Tabell 11. *Fiskekjøpere på land, til stede den 22. mars 1958 fordelt etter hjemsted.*

Rinøy:	Kabelvåg:	Mortsund:
Tromsøysund .... 1	Vågan ..... 9	Bergen ..... 1
Lødingen ..... 8	Skjervøy ..... 1	Hol. .... 7
I alt ..... 9	I alt ..... 10	I alt ..... 8
Risvær:	Hopen:	Ballstad:
Bergen ..... 1	Bergen ..... 1	Buksnes ..... 28
Harstad ..... 1	Vågan ..... 5	Hol. .... 1
Vågan ..... 4	I alt ..... 6	I alt ..... 29
Lødingen ..... 1	Henningsvær:	Nusfjord:
Bø i Vesterålen .. 2	Tromsø ..... 3	Flakstad ..... 6
Tjeldsund ..... 1	Harstad ..... 1	I alt ..... 6
I alt ..... 10	Ålesund ..... 2	Sund:
Brettesnes:	Hareid ..... 1	Flakstad ..... 15
Vågan ..... 4	Nordfold ..... 1	I alt ..... 15
I alt ..... 4	Skjerstad ..... 1	Reine:
Skrova:	Vågan ..... 31	Moskenes ..... 16
Bodø ..... 1	Borge ..... 2	I alt ..... 16
Bergen ..... 1	Hadsel ..... 1	Sørvågen:
Ålesund ..... 1	Leiranger ..... 1	Moskenes ..... 16
Vågan ..... 11	I alt ..... 44	I alt ..... 16
Hol. .... 1	Stamsund:	Værøy:
Bodin. .... 1	Valberg ..... 1	Værøy ..... 22
I alt ..... 16	Hol. .... 11	I alt ..... 22
Svolvær:	I alt ..... 12	Røst:
Ålesund ..... 3	Steine:	Bergen ..... 1
Ørstavik ..... 1	Hol. .... 3	Bodin. .... 1
Fræna ..... 1	Bodin. .... 1	Vågan ..... 1
Svolvær ..... 11	I alt ..... 4	Buksnes ..... 1
Vågan ..... 2	Ure:	Røst ..... 14
Bø i Vesterålen .. 7	Hol. .... 7	I alt ..... 18
Sortland ..... 1	Bodin. .... 1	I alt ..... 18
Kvæfjord ..... 1	I alt ..... 8	Lofoten i alt ..... 281
Borge ..... 1		
I alt ..... 28		

Tabell 12. *Tilstedeværende trandamperier på land og ombord i fartøyer i Lofoten den 22. mars 1958.*

	På land	Om-bord		På land	Om-bord
Rinøy:			Stamsund:		
Lødingen.....	4		Oslo .....	1	
I alt .....	4	—	Hol .....	2	
			I alt .....	3	—
Risvær:			Mortsund:		
Harstad.....	1		Bergen.....	1	
Øksneshamn .....	1		Buksnes .....	1	
I alt .....	2	—	I alt .....	2	—
Brettesnes:			Ballstad:		
Vågan .....	1		Buksnes .....	5	
I alt .....	1	—	I alt .....	5	—
Skrova:			Nusfjord:		
Kristiansund .....	1		Flakstad .....	1	
Bergen.....	1		I alt .....	1	—
Ørstavik .....	1				
I alt .....	3	—	Sund:		
Svolvær:			Flakstad .....	3	
Ålesund .....	1		I alt .....	3	—
Ørsta .....	1		Reine:		
Sortland .....	1		Moskenes .....	1	
Vågan .....	1		I alt .....	1	—
Svolvær .....	2		Sørvågen:		
I alt .....	6	—	Moskenes .....	4	
Vågene:			I alt .....	4	—
Vågan .....	2		Værøy:		
I alt .....	2	—	Værøy .....	2	
Hopen:			I alt .....	2	—
Bergen.....	1		Røst:		
Vågan .....	2		Bergen.....	1	
I alt .....	3	—	Røst .....	1	
Henningsvær:			I alt .....	2	—
Ålesund .....	2		Tilsammen .....	56	—
Harstad.....	1				
Bergen.....	2				
Hareid .....	1				
Vågan .....	5				
Skjerstad .....	1				
I alt .....	12	—			

Tabell 13. *Tilreisende fiskekjøpere, lever- og rognkjøpere, arbeidere og næringsdrivende i 1958.*

Fiskevær	Fiskekjøpere	Lever- og rognkjøpere	Hodekjøpere	Trandampere	Flekkere	Egnere	Garnbøtere	Andre arbeidere	Kokker	Betjenter og tjenere	Spiseverter	Montører	Handlende	Agenter	Urmakere	Fotografer	Gull- og sølvarbeidere	Gravører	Andre håndverkere	Uten fast arbeid	Kunstnere	Musikanter	Kvaksalvere	Tilsammen
Rinøy og Kjeøy ..	—	—	—	2	10	—	—	23	2	—	—	—	—	—	—	—	—	—	—	—	—	—	—	37
Risvør .....	6	3	—	1	10	—	2	54	12	2	—	—	—	—	—	—	—	—	—	—	—	—	—	91
Brettesnes .....	4	4	4	1	5	—	2	18	4	1	—	—	1	—	—	—	—	—	—	—	—	—	—	44
Skrova .....	4	1	1	6	24	3	9	55	22	6	2	—	—	—	—	—	—	—	—	30	—	—	—	163
Svolvør .....	—	8	—	—	43	—	3	207	32	—	—	—	—	4	—	—	—	—	—	12	—	—	—	309
Kabelvåg, Storrågen og Rekøy ..	1	1	—	—	2	1	1	44	5	—	1	—	2	—	—	—	—	—	—	—	—	—	—	58
Kalle, Hopen, Ørnesvika og Ørsvåg	—	—	—	4	14	—	10	58	15	7	—	—	—	—	—	—	—	—	—	—	—	—	—	108
Henningsvær ....	—	2	—	15	54	—	52	230	75	6	—	—	2	—	1	—	—	—	—	—	—	—	—	437
Stamsund .....	—	—	—	1	16	3	12	42	35	27	—	—	—	1	—	—	—	—	—	—	—	—	—	137
Steine .....	1	—	—	—	2	—	—	6	3	—	—	—	—	—	—	—	—	—	—	—	—	—	—	12
Ure .....	1	—	—	—	4	—	2	8	12	—	1	—	—	—	—	—	—	—	—	—	—	—	—	28
Mortsund .....	8	7	8	3	8	—	6	17	7	—	1	—	—	—	—	—	—	—	—	—	—	—	—	65
Ballstad .....	—	3	2	8	30	39	63	39	48	36	—	—	—	1	—	—	—	—	—	—	—	—	—	269
Nusfjord .....	—	—	—	2	10	8	13	31	4	5	—	—	—	—	—	—	—	—	—	—	—	—	—	73
Sund, Nesland og Mølnerodden ..	—	—	—	3	11	6	15	33	10	7	—	—	—	—	—	—	—	—	—	—	—	—	—	85
Reine, Olenilsøy, Hamnøy og Sakrisøy	6	2	—	5	7	5	25	113	18	17	2	—	—	—	—	—	—	—	—	—	—	—	—	200
Moskenes, Sørvågen	—	—	—	4	17	6	10	40	5	5	1	—	1	—	—	—	—	—	3	—	—	—	—	92
Bogen, Tind og Aa	—	—	—	6	—	50	1	39	32	—	1	—	1	—	—	—	—	—	—	—	—	—	—	130
Værøy .....	—	—	—	3	7	8	8	48	20	4	—	—	2	—	—	—	—	—	—	—	—	—	—	102
Røst .....	2	—	—	3	7	8	8	48	20	4	—	—	2	—	—	—	—	—	—	—	—	—	—	102
I alt .....	43	31	15	64	274	129	234	1105	361	123	9	—	10	6	1	—	—	—	3	42	—	—	—	2450

## HAVNEFORHOLD OG VANNFORSYNING

### *Havneforholdene :*

Etter hvert som de nå påbegynte havneanlegg og arbeider blir ferdige, vil havneforholdene i Lofoten oppsynsdistrikt bedre seg betraktelig. Men ennå står meget igjen før en kan si at havneforholdene er fullt tilfredsstillende, bl.a. kan nevnes Sørvågen og Nusfjord.

Havnene på disse steder ligger temmelig åpen og ubeskyttet mot Vestfjorden og er således svært urolige.

Sørvågen f.eks., — som har en forholdsvis stor befolkning som driver fiske året rundt — skulle synes å ha krav på molo til beskyttelse av en ellers bra havn for sine båter. Og til dekning av indre havn i Nusfjord trenges ikke mer enn en molostump på ca. 40 meter, hvilket synes å skulle være overkommelig og absolutt påkrevet.

En tillater seg derfor å henlede Havnekomiteens og Statens Havnevesens oppmerksomhet på de her nevnte havneforhold.

### *Vannforsyningen :*

Selv om den kan være mindre bra enkelte steder, synes den i dag stort sett å være løst på en for de fleste værs vedkommende fullt tilfredsstillende måte. Og med den velvilje som det offentlige har vist ved hjelp av tilskudd til vannanlegg, skulle en kunne regne med å ha brukbart drikkevann innen kort tid også i de vær der det ennå mangler.

Distriktssjefen ved Statens Havnevesen i 4. distrikt har i år så vel som før om årene velvillig meddelt hva som er utført eller vil bli utført forsåvidt havne- og vannforsyningsanleggene i Lofoten oppsynsdistrikt i sesongen 1957/1958 angår.

### *Havnearbeider.*

Følgende anlegg har vært drevet i terminen 1957/1958.

*Svolvær.* «Dekningsmolo Kjeøy—Vabeinan har vært drevet med full arbeidsstokk, og arbeidet fortsetter i neste termin.»

*Samsund.* «Dekningsmoloen over Heimsundet har vært drevet med full arbeidsstokk, og arbeidet fortsetter i neste termin.»

*Molnarodden.* «Arbeidet har vært drevet i terminen, og vil bli fullført i neste termin.»

### Vannforsyning.

*Sund vannverk A/L.* «Arbeidet utføres av vannverklaget med statsstøtte. Anlegget forutsettes fullført i neste termin.»

*Eggum vannverk A/L.* «Arbeidet utføres av vannverklaget ved konsulent, med statsstøtte. Arbeidet fortsetter i neste termin.»

*Ballstad vannverk A/L.* «Utvidelse av det av Havnevesenet bygde vannverk pågår, og utføres ved andelslaget med statstilskudd. Arbeidet fortsetter i neste termin.»

*Hannøy vannverk A/L.* «Arbeidet ble utført ved andelslaget med statsstønad, og fullført i terminen 1957/58.»

*Borgvåg vannverk A/L.* «Det er bevilget bidrag, men arbeidet som forutsettes utført av laget ved konsulent, er ikke kommet i gang.»

Av forannevnte steder, ligger Eggum og Borgvåg utenom Lofoten oppsynsdistrikt.

## Oppsynsbetjentenes rapport.

### Havneforholdene.

*Rinøy.* «Rinøy har fra naturens side en rommelig og stor havn.»

*Risvær.* «Det gamle krav om oppmudring av Risværkjeila står framleis åpent, og en viser til hva som i en årrekke har vært innberettet herom. Og en må så innstendig en kan anbefale at oppmudringen av Risværkjeila tar til snarest mulig. Videre at der må bygges fiskeværsvveg langs kjeilas østside på Heimøya. I vinter da her var samlet flere tusen fiskere holdt folk på å slå seg ihjel når de i mørke skulle gå til butikken for å kjøpe det nødvendige til livets opphold, da Risvær er uten elektrisk lys, — helt mørklagt — bare parafinlamper til all slags bruk. Dette bevirket at alt arbeid gikk med en sendrektighet som lå ca. 50 % under all normal arbeidstid.

Risvær er Lofotens eneste vær som er uten elektrisk energi. Været var i vinter en tid lofotesongens største, da tilflyttingen var på det høyeste, og enhver kan forstå hvilken ulempe og tap i næringen det er å arbeide i mørke. Da den elektriske strøm allerede er kommet til Årsteinøy, vil en på det kraftigste henstille til myndighetene at strømmettet føres fram til Risvær innen lofotesongens begynnelse 1959. Dette er et krav fra de flere tusen fiskere som var tilstede i Risvær i lofotesongen 1958.»

*Skrova.* «I Lofotberetningen for 1956 har en tillatt seg å påpeke følgende havnekrav:

1. Bortsprenning av en ikke avmerket undervannsgrunne som ligger rett ut for fiskebrukene på Kuholmen.
2. Oppmerking av et fjellslag som stikker ut fra Galgeholmen ved østre innseilingsløp.
3. Oppmudring av Risholmsundet.

I vinter var det atter en notfarkost som med stor fangst rente seg opp på den under I nevnte grunne, og bare den omstendighet at sjøen flodde, avverget den skade som kunne ha skjedd.

I tillegg til ovennevnte krav skal nevnes at Skrova Fiskarlag for lenge siden har gjort forestilling til havnemyndighetene om nødvendigheten av å få satt opp en fyrlykt på Ormtunga for å sikre innseilingen gjennom østre havneinnløp. En tillater seg derfor å minne også om dette krav, som må ansees berettiget og påkrevet.»

*Svolvær.* Rapport mangler.



*Kabelvåg.* «Kabelvåg havn er i tillegg til sin beskjedne størrelse oppauret slik at den på de fleste steder er for grunn. Et omfattende mudringsarbeid bør og må foretas.»

*Hopen.* «Havneforholdene er meget gode, men en vil ikke unnlate å gjøre merksam på at innløpet til havna — mellom Hopen og Kalle — er svært grunn, og der bør snarest foretas mudring da større godsbåter kun kan gå inn havna ved flo sjø.»

*Henningsvær.* «Et forholdsvis lite belegg av båter og fiskere gjorde at en ikke fikk noen vansker i forbindelse med trafikken på havnen i år. Derimot har isvanskene vært følgbare. Brukene som tidligere skyllet fisken fra et sjøvannsanlegg — har omlagt dette etter at det nye vannverket ble ferdig. Tilførsel av dette vann, som på grunn av dårlig isolasjon på brukene fikk stå og renne fritt natt og dag i en lang kuldeperiode, gjorde at indre del av Heimsundet frøs til og ble blokert. Men med velvilje fra N.S.S.R. kom en delvis over disse vansker, ved at deres skøyter brøt opp isen. En vinter med stort belegg og med pågang på havnen ville, under nevnte forhold i vinter, ha skaffet mange vansker.

En henstiller derfor til rette vedkommende å ta nødvendige forholdsregler, slik at en situasjon som i år ikke gjentar seg. Forøvrig viser en til hva der tidligere er skrevet om havneforholdene i Henningsvær.»

*Stamsund.* «Hamna i Stamsund er under utbedring — og Steine har fra naturens hånd en ypperlig havn.»

*Ure.* «Når det gjelder havneforholdene i Ure, så viser en til rapporten for 1957.»

*Mortsund.* «Som tidligere nevnt har Mortsund sjelden gode havneforhold.»

*Ballstad.* «Havneforholdene i Ballstad er som før. Noen forbedringer er ikke iverksatt i de senere år.

Det faste belegg i vinter var ganske lite og værforholdene gode, så alt gikk knirkefritt. Det var ingen kjøpefartøyer på hamna som opptok noen fortøyningsplass.

I sørøstlig kuling er det stor oppgang av sjøen, så båtene er hårdt utsatt og får tildels skader ved kaiene. Det er innsendt søknad til myndighetene om molobygg ute i leden, men det tar vel sin tid før dette moloanlegg blir påbegynt og ferdig.»

*Nusfjord.* «Hva havneforholdene angår, viser en til tidligere rapporter.»

*Sund og Mølnerodden.* «Havneforholdene i Sund er som før, hvorfor en henviser til beretningen for 1956.

Den tidligere nevnte bergnabbe utenfor J. M. Langås' fiskekai er det ikke gjort noe med, hvorfor en tør henstille til rette vedkommende å få den fjernet.

For Mølneroddens vedkommende er utbedringen av hamna så nær gjennomført at det bare gjenstår et ubetydelig etterarbeid som sannsynligvis vil bli unnagjort allerede i inneværende år.»

*Reine.* «Havneforholdene bød ikke på noensomhelst vansker. Til tross for den uvanlig lange frostperioden i vinter, ble Gravdalsbukta holdt isfri takket være stadig patruljering av skoleskyssen.»

*Sørvågen.* «Om havneforholdene viser en til tidligere beretninger.»

*Værøy.* «En viser til hva som tidligere er skrevet om hamneforholdene i Værøy.»

*Røst.* «En understreker atter nødvendigheten av Nesvågens oppmudring, samt at det innen neste vinterseong blir satt opp jernstøtter på 3 undervannsskjær i det indre havneområde, nemlig øst for Prestholmen, like utenfor vannkaia på Svinøy og i Kårøysundet øst for «Trollet».

Under den store tilstrømning av fiskere de siste sesonger, var det ingen sjeldenhet å se farkoster «brynt» opp på disse umerkede grunner, hvilket forhold må betegnes som beklagelig og helt uforsvarlig.»

### *Vannforsyningen.*

*Rinøy.* «En viser til oppsynsbetjentens rapport i Lofotberetningen for 1953.»

*Risvør.* «Vannforsyningen er i uorden, og dette er påpekt såvel av helsesøsteren i Vågan som av oppsynsbetjenten, — nå sist i år.

De utbedringer som er gjort er ikke holdbare og i inntaket fra dammen må der skiftes gitter. Brønnkaien må repareres og ny pumpe settes opp, likeså må hele rørledningen fra kaien til brønnen fornyes. Vannkaia er så råttent at den har måttet avsperras. Fiskerne spaserer da i sine sloete sjøstøvler og klær inn i selve brønnhuset for å heise opp vann til seg. Spillvannet fra klær og støvler siler da direkte ned i brønnen uten å gå vegen gjennom filteringen.

De her nevnte utbedringer og fornyelse av vannledning må absolutt være foretatt før neste års lofotfiske tar til — 1959.»

*Skrova.* «Som i alle foregående år frøs tappestendene til stadighet og måtte tines opp hver morgen. Dette var galt nok, men enda verre ble det da bassenget i begynnelsen av mars ble så nedtappet at styret for vannverket fant å måtte sette i verk nattavstengning. Da frøs alle private stikkledninger og deler av hovedledningen. Fiskeværet sto da praktisk talt uten drikkevann på et tidspunkt da belegget av fiskere var på det høyeste. Skyllevann kunne derimot hentes i de gamle statsbrønner.

Da skjermbildebåten «Orkla» besøkte Skrova den 20. og 21. mars, hadde denne for anledningen fylt sine vanntanker på forhånd og overlot villig vann til alle som ville ha. Dette ble satt stor pris på, og mange nyttet anledningen til å få en eller flere bøtter med godt vann.

Dette med igjenfrysing av ledningene antas å bli et tilbakevendende problem, idet disse i stor utstrekning går gjennom steinur uten tilstrekkelig isolasjon. Dessuten må en vel nesten anse godtgjort at stedets vannforsyning ikke er sikret uten at der blir bygget tilstrekkelig store samlebaseng, som i nedbørsperioder kan oppmagasinere det vann som trenges gjennom et nedbørsfattig tidsrom. En må derfor på det sterkeste anbefale at det av rette vedkommende blir stilt midler til disposisjon for en slik utbygging.»

*Svolvær.* Ingen rapport.

*Kabelvåg.* «Vannspørsmålet er fullt ut tilfredsstillende for dette distrikt.»

*Hopen.* «Om vannforsyningen viser en til tidligere beretninger.»

*Henningsvær.* «Etter at det nye vannverk ble ferdig, har været vært tilgodesett med rikelig og godt vann.

Da vannverket er nytt, og de fleste av abonnentene ikke har sine anlegg isolert slik at de kunne motstå en kuldeperiode som i vinter, har dette skaffet en del vansker som en må regne med vil rette på seg etter hvert.»

*Stamsund og Steine.* «Vannanleggene i begge vær har klart oppgaven tilfredsstillende, skjønt det nok må sies at det på grunn av værforholdene i år har holdt hardt for Stamsunds vedkommende, og at det ble en del gjenfrosne og frostskadete stikkledninger.»

*Ùre.* Rapport mangler.

*Mortsund.* «Vannforsyningen har også i vinter vært tilfredsstillende, bortsett fra noen dager da — på grunn av den voldsomme kulden — hovedledningen frøs igjen.»

*Ballstad.* «På Ballstadøya er vannforsyningen helt tilfredsstillende, derimot er vannforsyningen på landsiden ikke så bra som ønskelig, men det arbeides fortsatt med å få vannverket utbedret så vannforsyningen kan bli bra også der.»

*Nusfjord.* «Vannforsyningen må sies å være tilfredsstillende.»

*Sund og Mølnerodden.* «Vannverkene i Sund og Mølnerodden er på det nærmeste fullført, og når de er ferdige skulle vannforsyningen bli fullt ut tilfredsstillende.»

*Reine.* «Kapasiteten på hovedledningen som forsyner Reine med vann er for liten. Dessuten er stikkledningene og tappendene dårlig isolert mot frost. For å unngå at vannet fryser, ble en hel del kraner stående åpne døgnet rundt. Det bevirket at abonnentene som ligger lengst fra hovedledningen, lange tider ble uten vann. Dette var særlig følelig for Fiskarheimen.»

*Sørpågen.* «Nå da vannforsyningsanlegget fra Studalsvannet er fullført er vannforsyningen i hele distriktet særdeles god.»

*Værøy.* «Vannverket er ferdig etter planen. Det er bare bagateller som står igjen. Det var et godt tiltak å få vann på Værøy, og jeg kan ikke annet enn beundre dem som har stått i spissen for å få vannforsyningen så tilfredsstillende som den er nå.»

*Røst.* «Det er ingen problemer i forbindelse med fiskeflåtens vannforsyning. Bassengene på Svinøy og Røstlyngvær må til sommeren tømmes og renses, likeså må overbygget repareres og opphalingspøs anskaffes til statsbrønnen på Glea.»

## RORBUER. SANITÆRFORHOLD OG FISKERILEGETJENESTEN

Bare for noen få år siden var det en skrikende mangel på rorbuer. Men som i forrige innberetning nevnt, er denne mangel nå stort sett dekket, så det nå er tilstrekkelig med gode og brukbare buer i de fleste vær. Ja, i enkelte vær endog så rikelig at fiskerne har anledning til å velge og vrake så kun de beste buene blir nyttet. Se tabell 14, der viser tallet på nyttede og ikke nyttede burom i de forskjellige vær i oppsynsdistriktet.

At det nå ikke lenger er noen mangel på rorbuer, skyldes i første rekke væreiernes innsats ved å bygge nye og reparere gamle buer og at deltakelsen i fisket har vært liten de siste sesonger, samt fiskeflåtens ekspansjon — bygging av større og rommeligere farkoster, som kan ha mannskapet ombord og således ikke lenger er så avhengig av eller har slikt behov for hus på land som før.

Hva sanitærforholdene angår, har disse bedret seg betraktelig i de senere år så de nå jevnt over må sies å være tilfredsstillende, selv om det fins en og annen som synes å ha mindre sans for renslighet og som skjemper et sted hvor rensligheten ellers er bra, både i og utenom buene.

Forøvrig viser en til hva oppsynsbetjentene sier i sine nedenfor inntatte rapporter om buene og de sanitære forhold ellers i oppsynsdistriktet.

*Rinøy.* «En viser til det som er skrevet i årsberetningen for 1953, da det passer utmerket også for i år.»

*Risvør.* «Det var i alt tre rorbuer som det var fiskere i denne sesong, tiltross for at de var helt ut usanitere og burde ha vært kondemnert — stengt. For fiskarbeidere er det innredet en del rom som er bortimot upåklagelig men burde ha vært bedre.

Skulle noen søke om offentlig støtte til bygging av rorbuer i Risvør, vil en på det aller beste anbefale at en slik støtte blir gitt da det er stort behov for rorbuer, idet en stor del av de tilreisende fiskere er henvist til å bo ombord i altfor trange båthus og lugarer på grunn av husmangel på land.»

*Bretlesnes.* Ingen rapport.

*Skrova.* «En henviser til tidligere lofotberetninger om disse forhold.»

Tabell 14 *Antall rorburom for fiskere og fiskeriarbeidere i 1958*

Fiskevær	Rorburom for fiskere					Rorburom for fiskearb.		
	Antall burom i alt	Rommer antall mann	Herav antall burom i særskilte rorbuh	Antall		Antall burom	Antall	
				Burom nyttet	mann		Burom nyttet	mann
Rinøy og Kjøøy .....	20	115	10	8	23	16	8	23
Raftsundet og Risvær .....	5	46	2	3	20	14	13	54
Brettesnes .....	8	39	7	8	33	8	6	21
Skrova .....	69	495	51	63	325	42	34	79
Svolvær .....	4	14	1	1	6	145	133	551
Kabelvåg .....	37	325	31	18	87	15	12	20
Storvågan og Rekøy .....	34	258	34	10	67	15	8	24
Kalle .....	19	93	19	14	29	17	14	35
Hopen .....	25	158	25	14	40	15	6	18
Ørnesvika .....	10	70	10	3	5	1	1	2
Ørsvåg .....	8	48	8	3	8	2	2	5
Henningsvær .....	295	1796	87	95	578	86	57	257
Stamsund .....	154	1266	154	94	601	66	27	96
Steine .....	29	189	24	10	30	5	3	7
Ure .....	51	326	49	27	165	9	6	18
Mortsund .....	71	526	62	27	145	19	6	22
Ballstad .....	203	1251	147	98	560	86	64	125
Nusfjord .....	50	298	44	26	134	11	10	25
Nesland, Sund med øyer og Mølnarodden .....	44	324	30	27	218	3	2	5
Reine og Hamnøy med øyer .....	136	980	136	46	451	27	18	49
Moskenes .....	22	151	22	11	66	4	2	13
Sørvågen og Bogen .....	62	463	62	34	165	8	6	23
Tind og Aa .....	100	642	98	35	139	11	10	41
Værøy .....	97	900	132	61	350	12	10	39
Røst .....	63	403	63	63	403	18	14	36
I alt	1616	11176	1308	799	4648	655	472	1588

*Svolvær.* Ingen rapport.

*Vågene.* «Av rorbuer er det en hel del som er særdeles gode, men der er også en del dårlige.

Etterspørselen er imidlertid så liten at selv en hel del av de beste buene har stått ledige i sesongen.»

*Hopen.* «Angående rorbuen viser en til tidligere rapport.»

*Henningsvær.* «Da det i det forløpne år ingen forbedringer og forandringer er foretatt, viser en til hva der tidligere er innberettet om disse forhold.»

*Stamsund.* «I Stamsund er det nok av gode og tidsmessige rorbuer til å dekke det behov som er tilstede slik som fisket drives nå — og skjønt rorbuen i Steine er av eldre og mer umoderne type, er de dog godt vedlikeholdt og må anses som godt tjenlige.»

*Ure.* «Det er siden i fjor oppført en rorbu. Den er tidsmessig med eget egnerom og har plass til fire båtmannskap — 25 mann. Den har dessuten eget rom for kokke og

kjøkken. Her er også en del gode buer av eldre modell som er reparert. Men for en del av fiskeværet er buene i dårlig forfatning, og en henviser i så måte til tidligere rapporter.

De sanitære forhold har vært gode denne sesong.»

*Mortsund.* «Rorbuene i Mortsund må sies å være tilfredsstillende.

I buene er innlagt vann og utslagsvasker, og som følge av lite belegg bor fiskerne nå bare i de beste buene. Fiskerne har dessuten adgang til et nytt og moderne bad som holdes åpent hver dag.

Buene blir holdt rene og ordentlige og de sanitære forhold må sies å være upåklagelig.»

*Ballstad.* «Flere rorbuer stod også i vinter tomme. De nyoppførte moderne buer hadde imidlertid omtrent fullt belegg. En del av de eldste rorbuer må istandsettes og ha et mer sanitært utstyr før de kan tas i bruk som boliger for fiskere.

Med det beskjedne belegg stedet hadde i vinter var det ingen mangel på rorburom.

De sanitære forhold i rorbuene og i været forøvrig må sies å være ganske bra.

Under fisket ble det holdt 2 ukentlige kontordager i været av fiskerilegen.»

*Nusfjord.* «De rorbuer som benyttes er panelt innvendig og malt og fyller de vanlige krav til en bra rorbu. Væreieren har bygget bad for stedet. Badet har varmt og kaldt vann til enhver tid og nyttes av såvel fiskere som fiskarbeidere og andre som ønsker seg et bad.»

*Sund.* «De fleste av rorbuene i Sund er gamle og har for det vesentlige stått uflidd fra år til annet. Sommeren 1957 ble det foretatt endel utbedring, bl.a. platebeslåing av veggene på de mest trekkfulle buene. Ytterligere ble det oppført to nye rorbuer forrige år, hvorav den ene har vært benyttet nå i sesongen.

De sanitære forhold må stort sett sies å være tilfredsstillende.»

*Reine.* «Ingen vesentlige forandringer i rorbuforholdene de siste år. Særlig på øyene stod mange brukbare rorbuer unyttet. På Hamnøy er bygget et prektig folkebad som ble tatt i bruk denne sesong. En har inntrykk av at det ble flittig benyttet både av fiskere og den fastboende befolkning.»

*Sørpågen.* «En viser til beretningen for 1957.»

*Værøy.* «En viser til beretningene for 1956 og 1957 da det ikke er noen forandring fra i fjor.»

*Røst.* «Siden sist skrevne rapport er det bygget 2 nye, pene rorbuer, og flere eldre er reparert og pusset opp. Der står fremdeles noen gamle, som nærmest kommer inn under betegnelsen «ikke skikket til menneskebolig». Med det høyeste belegg i mars—april var det fullt belegg i samtlige beboelige burom.

De sanitære forhold, særlig omkring rorbuene, kunne ha vært bedre.»

## Fiskerilegetjenesten.

Rapport fra fiskerilegene i Lofoten 1958.

*Lødingen, Kjeøy og Rinøy fiskevær.*

«På grunn av liten deltagelse i Østlofotfisket ble legetjenesten avviklet i form av to kontordager på Rinøyvåg. (Dette i samråd med fiskerioppsynsmannen)».

*Tor Ødegård (sign.).*

*Henningsvær.*

«Fiskerilegetjenesten ble i år påbegynt 25. januar og avsluttet 15. april.

Deltakelsen i fisket for Henningsvær synes i år å ha vært omtrent som i 1957, d.v.s. atskillig mindre enn vanlig for normale sesonger.

Dette forhold gjenspeiler seg også i søkningen til fiskerilegen.

Det har ikke inntruffet alvorligere ulykker i Henningsvær denne sesongen.

Belegget på sykestuen har vært meget lite, idet bare 8 pasienter har vært innlagt under sesongen. Gjennomsnittlig antall liggedager pr. pasient har vært 8 ½ døgn. To pasienter ble innlagt i Gravdal sykehus. Det har ikke forekommet epidemier av noe slag, bortsett fra en del forkjølelse. Det har vært meget bra, stabilt vær det meste av sesongen, og dette har sikkert spilt en rolle hva sykdomshyppigheten angår.

De hygieniske forhold ved buene er fremdeles høyst varierende. Det brukes fortsatt en del eldre buer med f.eks. trange dobbelkøyer, hvilket er helt forkastelig fra et hygienisk synspunkt. De nyere buer er hensiktsmessige.

Som vanlig under fisket har det også denne sesong vært en del overdreven nytelse av alkohol med medfølgende kraftutfoldelse i form av slagsmål.

Det ble ved sesongens avslutning holdt et møte hvor styret for sykestuen og oversøster og fiskerilegen deltok. Det ble her påpekt endel mangler ved utstyr og inventar ved sykestuen, som bør utbedres.»

*O. A. Brun (sign).*

*Stamsund.* Ingen rapport.

*Ballstad.*

«På fylkesmannens oppfordring har jeg holdt kontordag på Ballstad 8. april og 11. april 1958 og har da behandlet i alt 10 fiskere.

Det var rolig på kontordagene og iøvrig ikke noe særlig å bemerke til tjenesten.»

*Tusgård Rist (sign.).*

*Reine.*

«Fiskerilegetjenesten begynte 1. februar og sluttet 10. april. Det ble i alt behandlet 104 fiskere — av disse var 55 fra Moskenes. Det ble foretatt 14 sykebesøk. 10 pasienter ble innlagt i sykestue eller sykehus. Det var ingen dødsfall.

Således som i alle år etter 1953 har tjenesten vært utført av distriktslegen i Moskenes. Denne tjenesten har vært både interessant og lærerik, og en viss erfaring har en fått i de forløpne 6 år. Forutsatt at tjenesten får en anstendig avlønning og forutsatt tilstrekkelig hjelp (helsesøster, mobile statslønnete assistentleger) bør tjenesten etter min mening fortsatt knyttes til distriktslegene. Derved sikres kontinuitet i arbeidet og en sikres mot at tjenesten blir en ensidig behandling av sykdom. Det er viktig nok å behandle, men i mange tilfelle er det langt viktigere å forebygge. Og på lofothavet kan en ikke bare forebygge sykdom og skader, men hva som er langt viktigere: en kan forebygge at liv går tapt. I de 6 år jeg har virket som fiskerilege har det druknet 2 fiskere bare i mitt distrikt fordi båten manglet dekk. I vinter var det bare slumpehellet at ikke 2 til druknet på samme måten. I 1953 døde en fisker etter at han kom borti en frittgående drivtresse til notvalsen og ble strupt i sine egne klær. 4—5 stykker har vært en håndsbredd fra døden etter at de var tatt av svinghjul, drivrem, tannhjul eller akslinger. En vinter ble 2 kullorsforgiftet i et bitte lite rom hvor det var satt opp en

primus. — I industrien ville arbeidstilsynet øyeblikkelig gripe inn ved slike ulykker og påby sikringstiltak. I fiskerinæringen får slike ulykker skje år etter år uten at det aller minste blir gjort.

Jeg vet ikke hvorfor fiskerinæringen er unntak fra arbeidervernlovens bestemmelser, men det står for meg som en meningsløshet. Det kan ikke være tvil om at dette hull i lovgivningen må ta mange dødsulykker på sin kappe. Jordbruket kommer inn under arbeidervernloven i den utstrekning det gjelder ulykkesforebyggende tiltak. Noe lignende bør også gjøres gjeldende for fiskerinæringen.»

*Leif Bakke* (sign.).



Tabell 15.

Sykdommer under lofotfisket 1958.

Sykdom	S u m			Behandlet i			Fordelt på fiskeridistriktene								
	Behandl. i alt	Behandl. i sykehus	Døde	Februar	Mars	April	Lødingen	Svolvær Skrova I	Vågan I	Hen* ningsvær	Stam sund*	Ballstad*	Sund I	Reine Sørvågen	Værøy Røst <sup>1)</sup>
Cebrospinalmeningitt epide.	—	—	—	—	—	—	—	—	—	—	—	—	—	—	—
Skarlagensfeber .....	—	—	—	—	—	—	—	—	—	—	—	—	—	—	—
Meslinger .....	—	—	—	—	—	—	—	—	—	—	—	—	—	—	—
Septigo — pyæmi .....	—	—	—	—	—	—	—	—	—	—	—	—	—	—	—
Pemfigus hos nyfødte .....	—	—	—	—	—	—	—	—	—	—	—	—	—	—	—
Rosen .....	—	—	—	—	—	—	—	—	—	—	—	—	—	—	—
Kusma .....	—	—	—	—	—	—	—	—	—	—	—	—	—	—	—
Hudsykdom .....	—	—	—	—	—	—	—	—	—	—	—	—	—	—	—
Sinusit o.a. nese- og svelgs.	—	—	—	—	—	—	—	—	—	—	—	—	—	—	—
Kikkhoste .....	—	—	—	—	—	—	—	—	—	—	—	—	—	—	—
Hepatitis epidemica .....	—	—	—	—	—	—	—	—	—	—	—	—	—	—	—
Influenta .....	1	—	—	1	—	—	—	—	—	—	—	—	—	1	—
Laryngitt og bronkitt akutt	10	—	—	3	6	1	3	—	—	—	—	—	—	7	—
Broncopneumoni .....	2	—	—	—	1	—	—	—	—	—	—	—	—	1	—
Lungebetendelse krupøs ..	—	—	—	—	—	—	—	—	—	—	—	—	—	—	—
Pleuritt .....	—	—	—	—	—	—	—	—	—	—	—	—	—	—	—
Tuberkulose i lungene .....	—	—	—	—	—	—	—	—	—	—	—	—	—	—	—
— i andre organer .....	—	—	—	—	—	—	—	—	—	—	—	—	—	—	—
Giktfeber .....	—	—	—	—	—	—	—	—	—	—	—	—	—	—	—
Gastroenteritt, akutt .....	—	—	—	—	—	—	—	—	—	—	—	—	—	—	—
Skabb .....	2	—	—	—	1	—	—	—	—	—	—	—	—	1	—
Syfilis, ervervet (nye tilfelle)	—	—	—	—	—	—	—	—	—	—	—	—	—	—	—
Gonoré .....	—	—	—	—	—	—	—	—	—	—	—	—	—	—	—
Impetigo contagiosa .....	—	—	—	—	—	—	—	—	—	—	—	—	—	—	—
Mangelsykdom .....	—	—	—	—	—	—	—	—	—	—	—	—	—	—	—
Sinnssykdom .....	—	—	—	—	—	—	—	—	—	—	—	—	—	—	—
Sinnslidelse .....	2	—	—	—	1	1	1	—	—	—	—	—	—	1	—
Forgiftning .....	—	—	—	—	—	—	—	—	—	—	—	—	—	—	—
Forfrysning .....	3	—	—	—	—	1	—	—	—	—	—	—	—	1	—
Forbrenning .....	4	—	—	—	—	—	—	—	—	—	—	—	—	—	—
Voldelig/unaturlig død av annen årsak .....	—	—	—	—	—	—	—	—	—	—	—	—	—	—	—
Hjernesykdom .....	—	—	—	—	—	—	—	—	—	—	—	—	—	—	—

Tabell 15 (forts.).

Sykdom	Sum			Behandlet i			Fordelt på fiskeridistriktene								
	Behandl. i alt	Behandl. i sykehus	Døde	Februar	Mars	April	Lødingen	Svolvær Skrova <sup>1)</sup>	Vågan <sup>1)</sup>	Hen- ningsvår	Stam- sund*	Ballstad*	Sund <sup>1)</sup>	Reine Sørvågen	Værøy Røst <sup>1)</sup>
Drukning .....	—	—	—	—	—	—	—	—	—	—	—	—	—	—	—
Nervesykdom .....	6	1	—	—	3	—	—	—	3	—	—	—	—	3	—
Hjertesykdom .....	8	—	—	1	—	3	—	—	1	3	—	—	—	4	—
Astma .....	2	—	—	1	—	—	—	—	—	—	—	—	—	1	—
Kronisk bronkitt .....	1	—	—	—	—	—	—	—	—	1	—	—	—	—	—
Annen lungesykdom .....	5	—	—	—	—	—	—	—	5	—	—	—	—	—	—
Leveresykdom .....	—	—	—	—	—	—	—	—	—	—	—	—	—	—	—
Nyresykdom .....	—	—	—	—	—	—	—	—	—	—	—	—	—	—	—
Urinveisykdom .....	11	—	—	1	1	—	—	—	6	3	—	—	—	2	—
Blodsykdom .....	2	—	—	—	—	—	—	—	2	—	—	—	—	—	—
Stoffskiftesykdom .....	1	—	—	—	1	—	—	—	—	—	—	—	—	1	—
Åreforkalkn./hypertensjon .	1	—	—	1	—	—	—	—	—	—	—	—	—	1	—
Akutt magekatarr .....	2	—	—	—	—	—	—	—	1	1	—	—	—	—	—
Kronisk magekatarr .....	4	—	—	—	1	1	1	—	2	—	—	—	—	1	—
Akutt magesår .....	3	1	—	1	—	—	—	—	1	1	—	—	—	1	—
Kronisk magesår .....	—	—	—	—	—	—	—	—	—	—	—	—	—	—	—
Ulkus perforans .....	—	—	—	—	—	—	—	—	—	—	—	—	—	—	—
Kronisk tarmsykdom .....	8	—	—	—	2	—	—	—	4	2	—	—	—	2	—
Akutt abdomen .....	2	2	—	—	—	—	—	—	1	1	—	—	—	—	—
Annen sykdom i bukhulen .	2	—	—	—	1	—	—	—	1	1	—	—	—	—	—
Brokk .....	2	—	—	—	—	—	—	—	2	—	—	—	—	—	—
Svulster, ondartede .....	1	—	—	—	1	—	—	—	—	—	—	—	—	1	—
— godartede .....	2	—	—	—	1	—	—	—	—	1	—	—	—	1	—
Sykdom i sanseorganene ..	18	—	—	1	4	—	—	—	9	1	3	—	—	5	—
Andre sykdommer .....	159	5	—	15	12	4	2	—	56	72	—	—	—	29	—
Brudd .....	12	1	—	2	3	—	1	—	7	—	—	—	—	4	—
Andre skader .....	42	—	—	5	3	4	—	—	15	14	1	—	—	12	—
Håndinfeksjoner .....	49	—	—	4	9	2	2	—	9	24	1	—	—	13	—
Annen infeksjon p.g.a. yrket	18	1	—	2	3	2	1	—	8	1	2	—	—	6	—
Tannuttrekning .....	18	—	—	1	—	3	—	—	12	2	—	—	—	4	—
Kirurgisk inngrep .....	5	—	—	—	—	—	—	—	5	—	—	—	—	—	—
Giktskykdom. ....	3	—	—	—	—	—	—	—	—	—	3	—	—	—	—

\*) Behandlingen ikke fordelt pr. måned.

1) Innberetning mangler.

Tabell 16. Register over rorburom for fiskere og fiskearbeidere i Lofoten.

Eierens navn	Stilling <sup>2)</sup>	Adresse	Rorburom for fiskere <sup>1)</sup>					Rorburom for fiskearbeidere <sup>1)</sup>		
			Antall burom ialt	Kommer antall mann	Herav antall burom i særskilte rorburom	Antall		Antall burom	Antall	
						Burom nyttet	mann		Burom nyttet	mann
<i>Rinøy:</i>										
Johanna Fenes . . . .	Fisketilvirker	Rinøyvåg	8	64	8	—	—	5	1	3
Arne Rinø . . . . .	—	—	2	6	2	—	—	—	—	—
Jakob Martinussen	—	—	3	17	—	1	3	1	1	1
Bjarne Tangen . . . .	—	—	—	—	—	—	—	1	—	—
Tormod Taraldsen . .	—	—	1	6	—	—	—	1	1	6
Eker Ytterstad . . . .	—	Erikstad	—	—	—	—	—	1	1	2
Dagfin Hansen . . . .	—	—	—	—	—	—	—	1	1	1
Leif Markusen . . . .	—	Kjeøy	—	—	—	—	—	2	2	7
Eilif Taraldsen . . . .	—	Rinøyvåg	4	12	—	—	—	1	1	1
Birger Rinøy . . . . .	—	Erikstad	2	10	—	—	—	—	—	—
		Tilsammen	20	115	10	1	3	13	8	21
<i>Risvør:</i>										
Albin Jakobsen . . . .	Kjøpmann*	Risvør	—	—	—	—	—	1	1	5
Halvdan Nagelgård	— *	Bergen	2	20	2	—	—	1	1	8
Jermund Kind . . . .	Fisketilvirker	Harstad	1	12	—	1	6	2	1	6
Sverdrup Rodahl . . .	—	Holandshamn	—	—	—	—	—	1	1	4
Otto H. Fjelberg . . .	—	—	—	—	—	—	—	1	1	4
Olsen & Eilertsen . . .	—	—	1	6	—	1	6	1	1	6
Olsen & Co. . . . .	—	—	—	—	—	—	—	1	1	3
Olaf Ellingsen . . . .	—	—	—	—	—	—	—	1	1	4
Hans Hansen . . . . .	—	Dragland	1	8	—	1	8	1	1	5
E. Eilertsen . . . . .	—	Slotholmen	—	—	—	—	—	1	1	2
Eilif Hansen . . . . .	—	Lauksund	—	—	—	—	—	1	1	3
Martin Steen . . . . .	—	Øksneshamn	—	—	—	—	—	1	1	2
S. Sivertsen . . . . .	—	Bø i V.ålen	—	—	—	—	—	1	1	2
		Tilsammen	5	46	2	3	20	14	13	54
<i>Brettesnes:</i>										
A/S Brettesnes . . . .	Fisketilvirker	Brettesnes	—	—	—	—	—	4	2	7
Åsmund Pareli . . . .	— *	—	5	30	5	5	24	1	1	5
Kr. Borkvik . . . . .	— *	—	2	7	2	2	7	1	1	3
Tordis Johansen . . .	— *	—	1	2	—	1	2	2	2	6
		Tilsammen	8	39	7	8	33	8	6	21
<i>Skrova:</i>										
Harald Eriksen . . . .	Fisker	Skrova	1	6	1	1	4	—	—	—
Alf Kristiansen . . . .	—	Storstraumfj.	1	7	1	1	7	—	—	—
Bjarne Krane . . . . .	—	Skrova	1	8	1	1	6	—	—	—
Petter Henriksen . . .	—	—	1	10	1	1	7	—	—	—
Jakob Jakobsen . . .	—	—	2	12	2	2	11	—	—	—
Ole Olsen . . . . .	—	—	1	8	1	1	5	—	—	—
Arthur Olsen . . . . .	—	—	1	8	1	1	5	—	—	—
Olav Skogheim . . . .	—	Styrksnes	1	4	1	—	—	—	—	—
Bernh. Sjørdahl . . .	—	Skrova	1	3	1	—	—	—	—	—
Peder Pedersen . . . .	—	—	1	5	1	—	—	—	—	—
Jørgen Skar . . . . .	—	Engan i S.	1	5	1	1	5	—	—	—
Skrova Prod.lag . . .	Fisketilvirker	Skrova	2	24	2	2	12	5	2	4
Karsten Ellingsen . .	—	—	5	33	4	5	21	3	3	7
O. Tømmerås's enke	—	—	1	12	1	1	7	3	2	4
Jul. Nøtnes . . . . .	—	—	2	12	—	1	6	4	4	16
Hilmar Hauman . . .	—	—	3	15	3	3	15	1	1	4
Laurits Seines . . . .	—	Hernes pr. Bodø	—	—	—	—	—	4	3	4

<sup>1)</sup> Bare soverom. Tilhørende rom, som oppholdsrom, kjøkken m. v. er ikke medtatt.

<sup>2)</sup> \* = også fisketilvirker.

Tabell 16 (forts.).

Eierens navn	Stilling <sup>2)</sup>	Adresse	Rorburom for fiskere <sup>1)</sup>					Rorburom for fiskearbeidere <sup>1)</sup>		
			Antall burom i alt	Rommer antall mann	Herav antall burom i særskilte rorbuh.	Antall		Antall burom	Antall	
						Burom nyttet	mann		Burom nyttet	mann
Johan Arntzen . . . . .	Fisketilvirker	Skrova	1	6	—	1	5	3	2	4
Erling Johansen . . .	—	—	—	—	—	—	—	2	1	4
Oskar Larsen . . . . .	—	Ålesund	—	—	—	—	—	1	1	2
Alfred Danielsen . . .	—	Skrova	—	—	—	—	—	1	1	3
Odd Monsen . . . . .	—	—	2	12	2	2	7	2	2	6
Astrup & Co. . . . .	—	Kristiansund	11	66	6	9	42	6	6	6
Isdahl (Norges Råfisklag . . . . .	—	Bergen	2	14	—	2	2	2	2	6
J. M. Johansen . . . .	—	Stamsund	4	30	—	4	15	4	3	5
Brødrene Velle . . . .	Trandamperi	Ørstavik	—	—	—	—	—	1	1	4
Statens Eiendom . . .	—	Skrova	19	156	19	19	110	—	—	—
Arne Henriksen . . . .	Kjøpmann	—	2	18	2	2	12	—	—	—
Ove Christensen . . . .	Lærer	—	2	14	—	2	14	—	—	—
M. Bertnes . . . . .	Fisketilvirker	Valosen	1	7	—	1	7	—	—	—
		Tilsammen	69	495	51	63	325	42	34	79
<i>Svolvær:</i>										
A/S Nordfisk . . . . .	Fisketilvirker	Svolvær	—	—	—	—	—	35	35	125
Br. Aarsether . . . . .	—	Ålesund	—	—	—	—	—	7	7	26
Holand & Holand . . .	—	Svolvær	—	—	—	—	—	5	5	26
Åge Fagereng . . . . .	—	Bø i V.ålen	—	—	—	—	—	4	4	12
Karl Glad . . . . .	—	Sortland	—	—	—	—	—	6	6	22
Edv. Jacobsen . . . . .	—	Fosnavåg	—	—	—	—	—	4	4	16
Beier Rogde . . . . .	—	Trondenes	—	—	—	—	—	2	2	14
Håkon Klausen . . . .	—	Svolvær	—	—	—	—	—	3	3	8
Halvd. Backer . . . . .	—	Kristiansund	—	—	—	—	—	2	2	14
A. Joh. Tindstad . . .	—	Svolvær	—	—	—	—	—	5	5	15
Lofoten Fisk og Tran	—	—	—	—	—	—	—	5	5	29
Vitanova . . . . .	—	—	—	—	—	—	—	5	5	20
Høgøya Fisk og Tran	—	—	—	—	—	—	—	6	6	20
Tore Størkersen . . . .	—	—	—	—	—	—	—	4	4	15
Arne Myrstad . . . . .	—	—	—	—	—	—	—	4	4	12
Harald Andersen . . . .	—	—	—	—	—	—	—	1	1	8
Rasmusen & Wiig . . .	—	—	—	—	—	—	—	6	6	20
Simon Pedersen . . . .	—	—	—	—	—	—	—	2	2	6
Håkon Olsen . . . . .	—	Bø i V. ålen	—	—	—	—	—	5	5	20
Toralv Andersen . . . .	—	Svolvær	—	—	—	—	—	3	3	10
L. Bergs Sønner . . . .	—	—	1	6	1	1	6	8	8	20
Alfr. Laurvik . . . . .	—	Kristiansund	3	8	0	0	0	1	0	7
J. Thomassen . . . . .	Skipst.mann	Svolvær	—	—	—	—	—	1	1	6
Paul Helland . . . . .	Fisker	—	—	—	—	—	—	1	1	6
Hans Lorntsen . . . . .	Megler	—	—	—	—	—	—	2	2	8
Arne Kramer . . . . .	Maler	—	—	—	—	—	—	3	3	14
Forsentralen . . . . .	Fabrikk	—	—	—	—	—	—	4	0	15
H. Nygård . . . . .	Sjåfør	—	—	—	—	—	—	4	4	17
Jac. Holand . . . . .	Tilvirker	—	—	—	—	—	—	0	0	0
Leirosfabrikken . . . .	—	—	—	—	—	—	—	2	0	6
Grytten og Mogstad . .	—	Ålesund	—	—	—	—	—	5	0	14
		Tilsammen	4	14	1	1	6	145	133	551
<i>Kabelvåg:</i>										
G. & S. Eriksen . . . .	Fisketilvirker	Kabelvåg	6	50	6	3	17	3	3	6
G. Hamnes . . . . .	—	—	2	10	2	1	3	—	—	—
Idar C. Pedersen . . . .	—	—	9	90	9	5	29	5	3	4
Brødr. Stensvold . . . .	—	—	3	27	2	3	22	4	4	4
Brødr. Eriksen . . . . .	—	—	4	28	4	2	12	2	2	6

<sup>1)</sup> Bare soverom. Tilhørende rom, som oppholdsrom, kjøkken m. v. er ikke medtatt.  
<sup>2)</sup> \* = også fisketilvirker.

Tabell 16 (forts.).

Eierens navn	Stilling <sup>2)</sup>	Adresse	Rorburom for fiskere <sup>1)</sup>					Rorburom for fiskearbeidere <sup>1)</sup>		
			Antall burom i alt	Rommer antall mann	Herav antall burom i særskilte rorbüh.	Antall		Antall burom	Antall	
						Burom nyttet	mann		Burom nyttet	mann
Nils Nilsen . . . . .	Fisketilvirker	Kabelvåg	1	6	1	—	—	1	—	—
Kr. Størmer . . . . .	Kjøpmann	—	1	7	1	—	—	—	—	—
Einar Solberg . . . . .	Fisker	—	1	5	1	—	—	—	—	—
Kabelvåg fiskerisels.	—	—	10	102	5	4	4	—	—	—
Gunerius Pedersen . . . . .	Fisketilvirker	—	23	210	23	8	55	4	3	9
Johan Storvik . . . . .	—	—	8	30	8	2	12	3	2	4
Simon Klausen . . . . .	—	—	1	12	1	—	—	3	1	5
M. Kløvnnes . . . . .	—	—	2	6	2	—	—	5	2	6
		Tilsammen	71	583	65	28	154	30	20	44
<i>Hopen:</i>										
J. Angell & Sønner	Væreier*	Hopen	21	120	21	12	29	9	2	8
A/S Kalle . . . . .	—	Kalle	19	93	19	14	29	17	14	35
Einar Strøm . . . . .	—	Ørsnesvika	5	35	5	3	5	1	—	—
H. Hansen & Sønner	— *	Ørsvåg	8	48	8	3	8	5	2	5
J. Angell & Sønner	Fisketilvirker	Hopen	2	18	2	—	—	1	1	4
Karl Johansen & Sønner . . . . .	—	—	2	12	—	2	11	2	2	4
Johan Kvandal . . . . .	—	—	2	8	2	—	—	2	1	2
Otto Silsand . . . . .	—	Ørsnesvika	—	—	—	—	—	1	1	2
K. Johansen & Sønner . . . . .	—	—	5	35	5	—	—	—	—	—
		Tilsammen	64	369	62	34	82	38	23	60
<i>Henningsvær:</i>										
Alfred Breivik . . . . .	Fisketilvirker	Stokmarknes	7	56	7	4	36	2	1	2
Oberg Pedersen . . . . .	—	Bøstad	3	17	—	0	0	1	1	3
Harald Antonsen . . . . .	—	Henningsvær	9	48	4	5	21	3	2	8
Berg & Borkvik . . . . .	—	Svolvær	10	70	—	0	0	4	2	12
J. Limstrand . . . . .	—	Borge	2	14	2	2	14	1	1	4
Isdals Eiendomssels.	—	Svolvær	2	16	2	1	4	4	1	6
Jan Larsen . . . . .	—	Henningsvær	4	20	4	3	21	1	1	5
Peder Larsen . . . . .	—	—	5	28	—	3	24	2	1	5
Paul Solberg . . . . .	—	Gimsøy	5	40	—	1	5	2	1	3
Arth. Kilvær . . . . .	—	Tromsø	20	110	—	0	0	3	1	5
Thorv. Kilvær . . . . .	—	—	1	12	—	0	0	1	1	4
Fredriksens Sønner	—	Henningsvær	15	60	—	2	10	5	1	4
A. M. Larsen . . . . .	—	—	3	14	—	2	12	2	1	5
Petter Malnes . . . . .	—	—	1	8	—	1	8	1	1	4
Jentoft Robertsen . . . . .	—	—	4	35	—	2	16	1	1	2
Rønneberg & Sønner	—	Ålesund	5	35	—	5	40	5	2	6
Per Kristensen Utvik	—	Skjerstad	9	70	4	5	21	3	2	12
R. Riksheim . . . . .	—	Henningsvær	15	75	6	8	48	5	5	26
Laurits Hjellvold . . . . .	—	—	6	35	2	2	11	1	1	3
Lyder Tordal . . . . .	—	—	7	40	—	0	0	1	0	0
Martin Christensen	—	—	4	22	—	0	0	1	1	4
Einar Henriksen . . . . .	—	—	2	20	—	1	6	1	1	3
Alf R. Johansen . . . . .	—	—	6	30	—	3	12	2	2	18
Sofus Solberg . . . . .	—	Kabelvåg	5	30	—	4	28	2	2	7
Schuman Svendsen	—	Henningsvær	12	100	—	0	0	2	1	2
Johan Kaspersen . . . . .	—	—	4	25	2	2	11	1	1	3
Ole J. Teigene & Sønner . . . . .	—	Hareidet	14	50	6	0	0	2	1	5
Dagmar Tørrisen . . . . .	—	Henningsvær	4	20	0	0	0	1	0	0
Brødrene Aarsæther	—	Ålesund	2	16	2	2	18	3	2	10

1) Bare soverom. Tilhørende rom, som oppholdsrom, kjøkken m.v. er ikke medtatt.

2) \* = også fisketilvirker.

Tabell 16 (forts).

Eierens navn	Stilling <sup>2)</sup>	Adresse	Rorburom for fiskere <sup>1)</sup>					Rorburom for fiskearbeidere <sup>1)</sup>		
			Antall burom i alt	Kommer antall mann	Herav antall burom i særskilte rorbuh.	Antall		Antall burom	Antall	
						Burom nytet	mann		Burom nytet	mann
K. Jørgensens Søn.	Fisketilvirer	Henningsvær	4	18	—	2	6	1	1	3
Martinussen & Co. .	—	Harstad	8	48	4	6	42	3	3	20
Johan Malnes . . . . .	—	Henningsvær	4	28	4	2	11	1	1	4
Kåre Henriksen . . .	—	—	3	35	3	2	8	1	1	3
Rolf Jørgensen . . . .	—	—	3	18	—	0	0	1	0	1
Sørensen & Co. . . . .	—	—	4	24	2	2	7	1	1	4
Kåre Sørnson . . . . .	—	—	4	20	2	1	7	1	1	4
Erik Svendsen . . . . .	—	—	—	—	—	—	—	1	1	2
Johan Lysvold . . . . .	—	—	3	18	2	0	0	0	0	0
A/S Heimg.brygga . .	—	—	7	50	7	3	16	1	1	4
Marina A/S Engøya . .	—	Tromsø	—	—	—	—	—	1	0	0
Reinulf Olsen . . . . .	—	Nordfold	2	10	—	2	9	1	1	4
Henrik Jentoft . . . .	Fisker	Henningsvær	1	8	1	1	8	0	0	0
Anton Jørgensen . . .	—	—	2	16	2	—	—	0	0	0
Arne Skogsholm . . .	—	Tjøtta	1	8	1	1	6	0	0	0
Jentoft Aasjord . . . .	—	Leiranger	2	10	2	—	—	0	0	0
Erling Andersen . . . .	—	Henningsvær	4	20	4	1	8	0	0	0
Ole Moland . . . . .	—	—	1	8	1	—	—	0	0	0
Anfelt Hansen . . . . .	—	—	2	16	2	—	—	0	0	0
Ricard Rørvik . . . . .	—	—	1	3	1	1	2	0	0	0
Einar Robertsen . . . .	—	Gimsøy	1	8	1	1	5	0	0	0
Brødrene Almenningan . . . . .	—	Alstahaug	2	16	2	—	—	0	0	0
W. Konow Eftf. . . . .	Kjøpmann og fisketilvirker	Bergen	3	18	2	—	—	0	0	0
Henrik Johansen . . .	Kjøpmann	Henningsvær	3	15	—	—	—	0	0	0
Peder Kristensen . . .	—	—	5	30	—	1	4	1	1	3
P. A. Pedersen . . . . .	—	Sandtorg	2	24	—	—	—	0	0	0
Leif Johansen . . . . .	— *	Henningsvær	5	30	—	2	18	1	1	5
K. A. Finnøy . . . . .	— *	Narvik	5	35	—	0	0	1	1	5
Peder Olufsen . . . . .	Pensjonist	Henningsvær	4	20	2	0	0	0	0	0
Ole Fredriksen . . . . .	— *	—	8	40	—	3	23	1	1	6
Nikolai Dahl . . . . .	Fisketilvirker*	Trondheim	4	24	—	2	12	3	2	11
Ingv. Dahl . . . . .	Baker	Henningsvær	1	8	1	1	4	1	0	0
Ole Angelsen . . . . .	Kjøpmann*	—	7	24	—	3	12	1	1	4
Fridtjof Christensen .	—	—	3	20	—	0	0	1	1	3
		Tilsammen	295	1796	87	95	578	86	57	257
<i>Stamsund:</i>										
J. M. Johansen . . . .	Grosserer*	Stamsund	51	530	51	51	360	25	10	38
Bj. Yttervik . . . . .	Kjøpmann*	—	13	80	13	4	20	1	1	6
A. E. Justad . . . . .	— *	—	22	170	22	3	11	5	1	3
L. Blix & Co. . . . .	— *	—	12	75	12	6	37	8	2	4
A. J. Vagle . . . . .	Grosserer*	—	21	140	21	18	116	10	9	32
H. Yttervik . . . . .	Kjøpmann*	—	8	60	8	2	13	1	1	5
Bakken & Riksheim	Fisketilvirker	—	4	28	4	1	7	1	1	2
Oskar Olsen . . . . .	—	—	2	24	2	2	3	1	—	—
Petter Busch . . . . .	—	—	3	20	3	3	18	3	—	—
Petter Møller . . . . .	Fabrikkieier	Oslo	9	60	9	—	—	6	1	3
Petter Vulff . . . . .	Fisketilvirker	Stamsund	2	25	2	1	5	1	—	—
Brødr. Yttervik . . . .	—	—	5	30	5	3	11	2	1	3
Jakob Heløy . . . . .	Pensjonist	—	2	24	2	—	—	2	—	—
		Tilsammen	154	1266	154	94	601	66	27	96

1) Bare soverom. Tilhørende rom, som oppholdsrom, kjøkken m.v. er ikke medtatt.

2) \* = også fisketilvirker.

Tabell 16 (forts.).

Eierens navn	Stilling <sup>2)</sup>	Adresse	Rorburom for fiskere <sup>1)</sup>				Rorburom for fiskearbeidere <sup>1)</sup>			
			Antall burom i alt	Rommer antall mann	Herav antall burom i særskilte rorbuh.	Antall		Antall burom	Antall	
						Burom nyttet	mann		Burom nyttet	mann
<i>Steine:</i>										
A/S Fiskeværet										
Steine .....	Væreier*	Steine i Lof.	18	110	18	9	26	4	2	4
Kåre Bertnes .....	Fisketilvirker	Bodø	4	26	4	1	4	1	1	3
Bjarne Johansen ..	—	Steine i Lof.	1	5	—	—	—	—	—	—
Trygve Nygård ....	—	—	1	5	—	—	—	—	—	—
Othelius Larsen ...	Fisker	—	1	14	1	—	—	—	—	—
Johan Danielsen ...	—	—	1	14	1	—	—	—	—	—
Arne Blomstrand ..	Skipsfører	—	3	15	—	—	—	—	—	—
		Tilsammen	29	189	24	10	30	5	3	7
<i>Ure:</i>										
Arne Tetli.....	Væreier*	Ure	30	200	30	15	87	2	—	—
Kristian Grav .....	Fisketilvirker	—	4	20	4	1	2	1	—	—
Randolf Johansen ..	—	Brønnøysund	3	19	1	2	19	1	1	4
Halvdan Hansen ..	—	Ure	2	14	2	2	12	—	—	—
Sigvart Hansen ...	—	—	2	11	2	—	—	—	—	—
Rudolf Rasmussen ..	—	—	2	11	2	—	—	—	—	—
Arne Rasmussen ..	—	—	—	—	—	—	—	—	—	—
Ure Prod.lag .....	—	—	4	60	6	6	38	4	4	9
Ludvik Nilsen .....	—	Bodin	—	—	—	—	—	1	1	5
Ingvald Solstad ...	Fisker	Ure	2	11	2	1	7	—	—	—
		Tilsammen	51	326	49	27	165	9	6	18
<i>Mortsund:</i>										
Ottar Statle .....	Fisketilvirker	Mortsund	12	84	12	1	6	2	1	4
L. Fagerheim .....	—	—	12	100	8	5	24	3	1	4
Brødrene Markusen	—	—	8	55	8	2	12	2	—	—
Ludolf Jentoft ....	—	—	7	40	5	4	21	2	1	4
Brødr. Olausen ....	—	—	6	60	6	3	21	1	1	3
Erik Rolfsen .....	—	Kristiansund	4	24	4	—	—	—	—	—
Halfdan Jentoft ...	—	Mortsund	1	6	1	1	6	—	—	—
Isdal Fiskebruk ...	—	Bergen	3	12	—	2	11	3	1	5
O. M. Johansen ...	—	Mortsund	4	18	4	4	18	5	—	—
Hagbart Mossing ..	—	—	2	15	2	1	6	1	1	2
Hilberg Valnum ...	Fisker	—	2	20	2	1	4	—	—	—
Peder Bratli .....	—	Leknes	2	20	2	—	—	—	—	—
Sigurd Odinsen ....	—	Mortsund	2	20	2	1	7	—	—	—
Laurits Johansen ..	Pensjonist	—	2	16	2	—	—	—	—	—
Hans O. Fygle ....	Gårdbruker	Fygle	2	20	2	—	—	—	—	—
E. Bolle —	—	—	—	—	—	—	—	—	—	—
Statsbuene	Fisker	Mortsund	2	16	2	2	9	—	—	—
		Tilsammen	71	526	62	27	145	19	6	22
<i>Ballstad:</i>										
Jens Pedersen .....	Væreier	Ballstad	25	200	25	15	82	6	3	7
P. A. Pedersen .....	—	—	14	80	14	2	12	1	—	—
A/S Fiskeværet										
Kr.vika .....	—	—	24	160	24	22	130	7	7	13
Rolf Jentoft .....	—	—	28	170	28	14	90	12	7	17
A. J. Vagle .....	—	Stamsund	10	60	10	6	30	3	3	7
Jørgen Jentoft ....	Fiskekjøper	Ballstad	7	40	5	5	37	3	3	4
Leif Jentoft .....	—	—	10	46	4	6	34	3	3	4

1) Bare soverom. Tilhørende rom, som oppholdsrom, kjøkken m. v. er ikke medtatt.

2) \* = også fisketilvirker.

Tabell 16 (forts.).

Eierens navn	Stilling <sup>2)</sup>	Adresse	Rorburom for fiskere <sup>1)</sup>					Rorburom for fiskearbeidere <sup>1)</sup>		
			Antall burom i alt	Rommer antall mann	Herav antall burom i særskilte rorbuh.	Antall		Antall burom	Antall	
						Burom nyttet	mann		Burom nyttet	mann
Paul Haug . . . . .	Fiskekjøper	Gravdal	3	25	3	2	17	2	2	4
Halvdan Salomonsen	—	Leknes	3	20	2	—	—	—	—	—
Thorleiv Rist . . . .	—	Ballstad	15	75	12	4	16	7	4	4
Johan Rist & Sønner	—	Gravdal	4	24	4	2	20	3	3	4
Kjøøy Prod.lag . . . .	—	Ballstad	4	30	4	—	—	—	—	—
Brødrene Øvreskotn.	—	—	4	23	2	—	—	2	2	3
Brødrene Nymoen . .	—	—	6	40	2	—	—	2	1	2
Brødrene Bakkehaug	—	—	2	14	1	—	—	2	2	5
Alfred Brekken . . . .	—	Gravdal	7	40	2	—	—	2	2	4
Sigurd Pedersen . . .	—	Ballstad	4	17	—	4	14	2	2	2
Halfdan Stensen . .	—	—	1	8	1	1	8	1	1	2
A. Øvreskotnes & Sønn . . . . .	—	—	—	—	—	—	—	2	2	4
Lars Lie . . . . .	—	—	2	16	1	—	—	6	—	—
Vestheim v/Brødrene Pedersen . . . .	—	—	3	8	—	1	3	2	2	4
Hans Rist . . . . .	—	Gravdal	4	12	—	—	—	2	2	5
Svendsen & Rist . .	—	—	1	8	1	—	—	2	2	3
Fridolf Horn . . . . .	—	Leknes	3	18	2	2	9	1	1	4
Nikolai Haug . . . . .	—	Ballstad	2	14	2	2	13	—	—	—
Alfred Pettersen & Sønner . . . . .	—	Gravdal	2	24	2	2	14	4	2	4
Brødrene Broback . .	—	—	4	22	2	1	1	2	2	4
Magnus Ludviksen . .	—	Ballstad	1	10	1	1	3	—	—	1
Hjalmar Horn . . . .	—	Gravdal	4	24	—	4	24	3	2	4
Olav Wiik & Co. . . .	—	Leknes	—	—	—	—	—	2	2	5
Albin Bolle . . . . .	Fisker	Gravdal	3	13	3	—	—	—	—	—
Sigurd Hansen . . . .	Fiskekjøper	Ballstad	3	10	—	2	3	—	—	2
Olav Brekken . . . . .	—	—	—	—	—	—	—	1	1	2
Leif Olsen . . . . .	—	—	—	—	—	—	—	1	1	1
		Tilsammen	203	1251	147	98	560	86	64	125
<i>Nusfjord:</i>										
Bernhard Dahl . . . .	Kjøpmann*	Nusfjord	44	264	44	20	100	11	10	25
Brødr. Knudsen . . .	Fisketilvirker	Napp i Lof.	3	13	—	2	13	—	—	—
Ragnvald Storå . . .	—	—	2	12	—	2	12	—	—	—
Rikard Sandnes . . .	—	—	1	9	—	1	9	—	—	—
		Tilsammen	50	298	44	26	134	11	10	25
<i>Sund:</i>										
Brødr. Langås . . . .	Væreier*	Sund	20	110	17	19	105	—	—	—
Georg Krogtoft . . . .	—	Mølnerodden	16	58	9	12	72	—	—	—
Ole J. Olsen . . . . .	Fisketilvirker	Nesland	2	14	2	1	5	—	—	—
Erling Johansen . . .	—	Skjelfjord	1	8	—	1	8	3	2	5
Sverre Lydersen . . .	—	Fredvang	3	22	2	2	16	—	—	—
H. Torbjørnsen . . . .	—	—	2	12	2	2	12	—	—	—
		Tilsammen	44	224	30	27	218	3	2	5
<i>Reine:</i>										
Sverdrup & Sverdrup	Væreier*	Reine	44	340	44	36	209	8	5	23
Johs. Gylseth . . . . .	— *	Sakrisøy	15	90	15	6	24	4	2	4
Thoralf Rostad . . . .	Fisketilvirker	Olsensiløy	10	70	10	1	3	4	2	4
Karl Thesen . . . . .	—	—	1	10	1	1	7	1	0	0
Ludvik Tennes . . . .	Fisker*	Reine	1	10	1	1	5	1	1	1

1) Bare soverom. Tilhørende rom, som oppholdsrom, kjøkken m. v. er ikke medtatt.  
 2) \* = også fisketilvirker.



Tabell 16 (forts.).

Eierens navn	Stilling <sup>2)</sup>	Adresse	Rorburom for fiskere <sup>1)</sup>					Rorburom for fiskarbeidere <sup>1)</sup>		
			Antall burom ialt	Kommer antall mann	Herav antall burom i særskilte rorbuh.	A tall		Antall burom	Antall	
						Burom nyttet	mann		Burom nyttet	mann
Arne Pedersen ....	Fisker	Kirkefjord	2	20	2	2	18	—	—	—
Ole Olsen .....	—	Reine	1	10	1	1	8	—	—	—
Ricard Olsen .....	—	—	1	8	1	1	8	—	—	—
Karl Olsen .....	—	—	1	10	1	1	10	1	1	1
Erling Pedersen ...	Fisketilvirker	—	1	10	1	1	8	1	1	2
Herm. Sedeniussen	Fisker	—	1	10	1	0	0	—	—	—
Valther Sedeniussen	—	—	1	10	1	1	8	—	—	—
Olaf Ingebriktsen ..	—	—	1	8	1	1	7	—	—	—
Karl Pettersen	—	—	—	—	—	—	—	—	—	—
Rostad .....	—	Rostad	2	12	2	1	3	—	—	—
Leif Bendiksen ...	—	Kvalvik	1	8	1	1	3	—	—	—
Gunnar Bendigtsen	Fisketilvirker	—	1	10	1	1	7	1	1	2
Harald Bendiksen .	Fisker	—	1	10	1	1	7	—	—	—
Bendik Bendiksen .	—	—	1	8	1	1	7	—	—	—
Oskar Møller .....	—	Reine	1	8	1	1	6	—	—	—
Oddvar Rostad ....	Fisker*	—	1	8	1	0	0	—	—	—
Hans Vindstad ....	—	—	1	8	1	1	8	—	—	—
Hans Hansen .....	Pensjonist	Hamnøy	2	18	2	2	17	—	—	—
Nelson Steffensen ..	Fisker	—	1	8	1	1	7	—	—	—
Hanna Nilsen .....	Fiskekjøper	—	2	15	2	1	4	—	—	—
Wulff Nilsen .....	Væreier*	—	17	100	17	6	32	3	2	6
Edvarda	—	—	—	—	—	—	—	—	—	—
Lund-Nilsen ....	Fisketilvirker	—	4	35	4	2	12	1	1	2
Thomas Eliassen ..	—	—	12	72	12	2	14	1	1	2
Arthur Eliassen ...	—	—	9	54	9	2	9	1	1	2
		Tilsammen	136	980	136	46	451	27	18	49
<i>Moskenes:</i>										
Wm. Mohn & Sønn,	Væreier	Bergen	14	100	14	7	44	4	2	13
konkursbo .....	Fisker*	Sørvågen	2	19	2	2	14	—	—	—
Oddmund Pedersen	—	—	3	10	3	1	4	—	—	—
Karl Johansen ....	— *	—	1	10	1	0	0	0	0	0
Jentoft Jørgensen .	—	—	1	6	1	0	0	0	0	0
Gustav Nymark ...	—	—	1	6	1	1	4	0	0	0
Karl Jensen .....	—	—	1	6	1	1	4	0	0	0
		Tilsammen	22	151	22	11	66	4	2	13
<i>Sørvågen—Bogen:</i>										
Brødr. Arntzen ....	Væreier*	Sørvågen	23	184	23	13	54	3	1	6
Gjert Gabrielsen ...	— *	—	18	150	18	7	43	2	2	7
Sverdrup & Sverdrup	— *	Reine	5	25	5	4	16	1	1	4
Erling Martinussen	Fisketilvirker*	Sørvågen	4	20	4	4	19	1	1	4
Ragnvald Rasch ...	— *	—	2	10	2	0	0	1	1	2
Randulf Rasch ....	— *	—	1	10	1	1	4	0	0	0
Reidar Rasmussen .	— *	—	3	30	3	3	15	0	0	0
Ludv. & Jentoft ..	—	—	—	—	—	—	—	—	—	—
Olsen .....	— *	—	2	14	2	2	14	0	0	0
Widar Kristoffersen	—	—	4	20	4	0	0	0	0	0
		Tilsammen	62	463	62	34	165	8	6	23
<i>Tind—Aa:</i>										
Nelson Eliassen ...	Væreier*	Tind	13	125	13	9	37	3	2	6
S. H. Ellingsen ....	— *	—	34	204	34	11	46	3	3	15
S. H. Ellingsen ....	— *	Å.	38	228	38	10	40	4	4	16
Johan Larsen .....	— *	—	13	65	13	5	16	1	1	4
Nils Eilertsen .....	Fisketilv.	—	2	20	0	0	0	0	0	0
		Tilsammen	100	642	98	35	139	11	10	41

1) Bare soverom. Tilhørende rom, som oppholdsrom, kjøkken m. v. er ikke medtatt.

2) \* = også fisketilvirker.

Tabell 16 (forts).

Eierens navn	Stilling <sup>2)</sup>	Adresse	Rorburom for fiskere <sup>1)</sup>					Rorburom for fiskearbeidere <sup>1)</sup>		
			Antall burom ialt	Rommer antall mann	Herav antall burom i særskilte rorbuh.	Antall		Antall burom	Antall	
						Burom nyttet	mann		Burom nyttet	mann
<i>Væroy:</i>										
Carl Conow A/S ...	Fisketilvirker	Bergen	4	24	4	2	15	1	1	4
Conrad Mathisen ..	— *	Væroy	8	48	8	7	66	1	1	8
C. M. Christensen ..	— *	—	16	160	19	8	10	1	1	4
Otto Christensen ..	— *	—	4	20	4	2	10	1	1	2
A/S Røstnesvåg ...	— *	—	12	140	19	10	48	2	2	10
Brødrene Justad ...	— *	—	2	32	8	2	10	1	1	3
O. J. Sundsvold ...	— *	—	6	42	7	5	30	1	1	2
Håkon Rånes .....	— *	—	2	12	2	—	—	1	—	—
Eriksen & Pedersen	— *	—	3	20	3	3	15	1	1	1
Mikal Mikalsen ...	— *	—	2	20	4	—	—	1	1	3
Jakob Bakken ....	— *	—	2	12	2	—	—	—	—	—
Brødrene Evensgård	— *	—	3	18	3	2	10	—	—	—
Konrad Andreassen	— *	—	2	12	2	2	12	—	—	—
Fiskesamvirke ....	— *	—	2	20	2	1	5	—	—	—
Håkon Mathisen ...	— *	—	6	108	10	6	30	1	1	4
Astrup Christensen	— *	—	3	20	4	2	10	—	—	—
Fredrik Endresen ..	— *	—	1	10	2	1	5	—	—	—
Ole Nylend .....	— *	—	1	10	2	2	6	—	—	—
Astrup Andreassen	— *	—	3	24	3	3	15	—	—	—
Reidar Andreassen .	— *	—	1	6	2	1	5	—	—	—
Sigurd Didriksen ..	— *	—	1	6	1	1	5	—	—	—
Olav Bensvik .....	— *	—	1	8	3	1	5	—	—	—
Ivar Nordgård .....	— *	—	5	85	10	—	—	—	—	—
Kristian Vold .....	Fisker	—	1	5	1	1	5	—	—	—
Nils Bordevik .....	—	—	1	5	1	1	5	—	—	—
Sigurd Johansen ...	—	—	1	10	2	1	5	—	—	—
Konrad Berntsen ..	—	—	1	6	1	1	6	—	—	—
Karl Sørheim .....	—	—	1	5	1	1	5	—	—	—
Brødrene Petterson	—	—	1	6	1	1	6	—	—	—
Bernhard Olsen ...	—	—	1	6	1	1	6	—	—	—
Tilsammen			97	900	132	68	350	12	10	39
<i>Røst:</i>										
A/S Glea .....	Væreier*	Røst	6	40	6	6	40	2	2	10
Lyngvær Fiskebruk	Fisketilvirker	—	8	48	8	8	48	1	1	6
Isdal Eiendoms-	—	—	—	—	—	—	—	—	—	—
selskap .....	— *	Bergen	6	50	6	6	50	3	3	6
Hjalmar Ekrem ...	— *	Røst	3	21	3	3	21	5	1	2
Ludolf Greger .....	— *	—	4	16	4	4	16	1	1	2
Peder Stamnes & Søn .....	— *	—	7	61	7	7	61	2	2	4
Trygve Karlsen ...	— *	—	8	40	8	8	40	—	—	—
Jentoft Henriksen ..	—	—	—	—	—	—	—	—	—	—
Eivind Ekrem .....	—	—	1	7	1	1	7	1	1	2
Hans Johnsen .....	—	Bodø	3	18	3	3	18	—	—	—
Bjørn O. Greger ...	—	Bergen	—	—	—	—	—	—	—	—
Charles Johansen ..	—	Røst	2	16	2	2	16	—	—	—
Nils B. Nilsen .....	—	—	7	40	7	7	40	2	2	4
Hans Greger .....	Fisker	—	3	16	3	3	16	—	—	—
Arthur Jakobsen ..	—	—	1	6	1	1	6	—	—	—
Marselius Andersen	—	—	—	—	—	—	—	1	1	—
Otto Rånes .....	—	—	2	12	2	2	12	—	—	—
Jens Jensen, Røstl.	—	Røstlandet	1	6	1	1	6	—	—	—
Erling Arntsen .....	—	—	1	6	1	1	6	—	—	—
Petter Thorsen ....	Pensjonist	Røst	—	—	—	—	—	—	—	—
Tilsammen			64	403	63	63	403	18	14	36

1) Bare soverom. Tilhørende rom, som oppholdsrom, kjøkken m.v. er ikke medtatt.

2) \* = også fisketilvirker.

## OPPSYN OG RETTSPLEIE

### O p p s y n e t .

Oppsynet trådte i kraft 30. januar i alle vær og personalet var da stort sett på plass.

Oppsynsbetjenten i Raftsundet bestyrte også Kanstadvjorden oppsynsdistrikt med underbetjent i Rinøy. Stasjonene Nusfjord, Mortsund, Hopen og Brettesnes ble bestyrt av underbetjenter.

Steine oppsynsstasjon er nedlagt og oppsynsområdet administreres av oppsynsbetjenten i Stamsund.

Hva oppsynspersonalets plasing angår henvises forøvrig til tabell på side 76.

I sjøoppsynet tjenestegjorde i alt 9 båter, nemlig m/k «Rigel», «Konvall», «Medina», «Signal», «Varild», «Anna-Godønes», «Blåtind», «Gudrun Marie» og «Trygg».

Den sistnevnte besørget vakthold av de fredete havområder for not.

Foruten vanlig oppsynstjeneste gikk m/k «Signal» som befordringsbåt med utvalgsformannen og oppsynssjefen.

Skøyten ble klarert i tida 10. til 23. april.

Oppsynet ble hevet 25. april 1958.

### Oppsynets utgifter.

Til oppsyn og rettspleie medgikk i terminen 1957/58 kr. 523.363,— mot de to foregående år kr. 522.905,— og 514.220,—.

Til sjøoppsynet medgikk i terminen 1957/58 kr. 193.977,— mot de to foregående år kr. 199.693,— og 105.642,—.

Omkostningene for terminen 1957/58 framkommer slik:

1. Lønninger .....	kr. 303.565,—
2. Kontorutgifter .....	» 3.531,—
3. Telefon og telegrammer .....	» 20.070,—
4. Reiseutgifter .....	» 9.725,—
5. Materiell .....	» 123.042,—
6. Forskjellig .....	» 55.855,—
7. Uniformsgodtgjørelse .....	» 7.575,—
	<hr/>
	kr. 523.363,—

### Politivirksomhet.

I tabell 18 finnes oppført antall vedtatte og idømte bøter, samt de til protokolls førte private saker for siste år.

Det ble i år behandlet 102 straffesaker. Derav er forelegg utferdiget i 102 saker, hvorav Røst 4, Værøy 0, Sørvågen 1, Reine 4, Sund 1, Ballstad 28, Stamsund 27, Henningsvær 4, Kabelvåg 0, Svolvær 5, Skrova 10 og Risvær 18.

Av årets forelegg er 73 vedtatt, 25 behandlet av retten, 4 utstår til neste år.

30 forkynte, men ikke vedtatte forelegg, ble i henhold til straffeprosesslovens § 377,4. ledd, innbrakt for retten uten tiltalebeslutning. Heri også iberegnet saker fra i fjor. Av disse er 26 avgjort ved domfellelse, 5 ble frifunnet. Det ble videre behandlet, opptatt etterforskning o.l. i 11 saker fra andre distrikter.

Fiskeridommerens virksomhet  
under lofotfisket 1958.

Til behandling ved den ekstraordinære herredsrett ved lofotfisket kom det inn 29 straffesaker. Det gjensto å behandle en straffesak fra 1957, slik at det tilsammen ble behandlet 30 straffesaker. Av disse ble 26 behandlet i retten, hvor 21 saker førte til domfellelse, mens det ble avsagt 5 frifinnelsesdommer (alle 5 mot fiskeridommerens stemme), 3 forelegg ble vedtatt og en sak er overført til annet domssokn.

Av de 30 innkomne straffesakene gjaldt 3 saker forseelse mot Ferskfiskforskriftene, mens de øvrige 27 sakene gjaldt garnfiskere som ulovlig driftet på lineteigen.

Som foran nevnt førte 21 saker til domfellelse — 19 for ulovlig garnfiske på lineteigen og 2 saker for overtredelse av Ferskfiskforskriftene. Av de 5 frifinnelsesdommene gjaldt 4 saker ulovlig garnfiske og en sak Ferskfiskforskriftene.

For det ulovlige garnfisket varierte bøtene fra kr. 200,— til kr. 800,—. Forseelsene mot Ferskfiskforskriftene ble bøtelagt med kr. 700,— og 400,—.

Samtlige bøtelagte ble ilagt saksomkostninger kr. 50,— unntatt en som ble ilagt kr. 100,—.

Til bruk for fiskeridomstolen ble det foretatt 3 forhørsrettsavhør. Det ble videre begjært 3 sjøforklaringer og det kom inn en sivil fiskerisak.

Tabell 17.

Oppsynspersonalet m. v. 1958.

Oppsynsdistriktene, deres merkebokstav og utstrekning	Fiskevær	Høyeste belegg			Oppsynsbetjent	Betjentenes assistent-hjelp
		Fartøyer	Båter	Mann		
Kanstadfjorden (I og II)	Ness, Erikstad, Svensgam, Rinøy, Kjeøy, Offersøy og Vøjehamn	—	97	249	Edv. Holme	1 underbetj.
Raftsundet (A)	Lauksund, Digermulen, Slotholmen, Risvær og Svellingen	1	196	802	D. S.	0 assistent
Skrova (B, C) 2 <sup>3</sup> / <sub>4</sub>	Viken, Haversand, Votvik, Galtvågen, Brettesnes	—	52	159	Olav Stiaurn	1 underbetj. 1 assistent
	Skrova, Gulbrandsøy, Sundøy og Skjoldvær	—	296	1031		
Austnesfjorden (E, F) 2 <sup>3</sup> / <sub>4</sub> Svolvær (S)	Odvær, Følstad, Sildpollen, Liland, Vaterfjord, Husvågen, Helle og Børvåg, Svolvær og Osan	3	592	3273	J. Johansen	2 assistenter
Vågan (K)	Kirkevåg, Kabelvåg, Smedvik, Røkøy, Størvågan og Vestervågan	—	78	278	M. Hol	1 assistent
Hopen (H)	Mølnosen, Ørsvåg, Ørsnes, Hopen og Kalle	—	50	311		1 underbetj.
Henningsvær (N) 1 <sup>1</sup> / <sub>2</sub>	Gulvik, Festvåg, Sauøy, Skatta, Engøy og Henningsvær	—	461	2064	Arnljot Sandnes	3 assistenter
Stamsund (G, T) 1 <sup>3</sup> / <sub>4</sub> (U)	Valberg, Skokkelvik, Svarholt, Stamsund, Osøy, Steine Ure, Skaftnes, og Sennesvik	—	236	929	Arthur Enga	2 assist. 2 underbetj. 1 assistent.
Ballstad (V, W) 1	Brandsholmen, Sandsund, Mortsund, Moholmen, Bård-sund og Ballstad	—	211	910	Johan P. Torsvik	Underbetj. i Mortsund 2 assistenter
Sund (X, Y) 1 <sup>1</sup> / <sub>2</sub>	Strømøy, Nustjord, Nesland Sund og Mølnarodden	—	115	459	Hans B. Aarem	1 underbetj. 1 assistent
Reine (P, Z) 1 <sup>1</sup> / <sub>2</sub>	Havnøy, Olenilsøy, Sakrisøy og Reine	—	113	447	Jens Ellingsen	2 assistenter
Sørvågen (Ø) 2 <sup>1</sup> / <sub>4</sub>	Moskenes, Sørvågen, Bogen, Tind, Å og Evenstad	—	107	341	Sverre Sandnes	1 assistent
Værøy (D) 1 <sup>3</sup> / <sub>4</sub>	Teisthammeren, Hundholmen, Røstnesvåg Sørland Tyvnes, Kvalnes og Mostad	—	96	369	Sverre Grimstad	1 assistent
Røst (R) 2 <sup>1</sup> / <sub>2</sub>	Glea, Tyvsøy Kårøy, Langvær, Kvaløy og Røstlandet, Buvær, Skomvær	2	210	1090	Per T. Winther	1 assistent

Tabell 18.

*Bøtefortegnelse.*

Forseelsens art	1957	1958
Bøter .....	43	102
Prosentvis av fiskerantallet .....	0.40	0.84
Herav var følgende for:		
Ulovlig setting av garn på linehav, lov om saltvannsfiskeriene § 55 pkt. 1 .....	22	80
For tidlig utror, lov om saltvannsfiskeriene § 55 pkt. 2 .....	—	2
Setting av redskaper på helgedag, lov om saltvannsfiskeriene § 6 .	—	3
Forstyrrelse av den alminnelige ro og orden, straffelovens § 350 ..	—	0
Overtredelse av fartsgrensen i havneområdene, havnelovens § 51 .	—	1
Ferskfiskforskriftene og saltfiskforskriftene .....	21	16
Hærverk på havet, lov om saltvannsfiskeriene §§ 21 og 22 .....	—	0

## VÆRET OG BEDRIFTEN

Været var sjelden godt, men noe kaldt, særlig i første halvdel av sesongen. Driftsforholdene var ellers også bra, lite strøm og rolig sjø.

I hele februar og første uke av mars var været bra og hindret ikke fisket av noen betydning når en unntar juksa, — især en- og tomanns-båtene — som hadde en og annen hel og delvis landliggedag, mest på grunn av kulden.

Dårligst var været i andre uken av mars. Mest frisk bris til kuling av sydost og nordost, sterk strømsetning og noe kaldt. Garn og liner hadde da en hel og en delvis landliggedag, juksa mest tre hele landliggedager.

Været som fra fiskets begynnelse av hadde holdt seg jevnt kaldt, ble nå noe mildere, og fra midten av mars og til fiskets slutt var det jevnt godt vær og gode driftsforhold.

Landliggedager, hele og delvise — omregnet til hele — fordeler seg omtrent slik på de forskjellige bruksarter.

Garn 3, liner 3, juksa 11 og not 3.

Tallet på hele og delvise trekningsdager finner en i tabell 19.

Oppsynsbetjentenes rapport om været og bedriften i vedkommende betjents distrikt lyder slik:

### *Kanstadfjordens oppsynsdistrikt.*

«Det har vært noe kaldt men ellers har været vært særlig godt hele sesongen. Noen ulykker i forbindelse med fisket har ikke forekommet.»

### *Raftsundet oppsynsdistrikt.*

«I hele sesongen 1958 har det vært ønskevær, men nokså kaldt. Ellers fint vær, og bare en hel og en delvis landliggedag er notert i hele sesongen. Dette må jo sies å være enestående selv om det er i Østlofoten.

Forlis av noen art har ikke forekommet, kun et lite uhell inne på feltet i kampens hete under notfisket. Uhellet skyldtes feilmanøvrering, og saken ble ordnet i minnelighet.»

### *Skrova oppsynsdistrikt.*

«Januar endte med s. v. bris til liten kuling, og de to første dager av februar fortsatte med sterk s. v. kuling med stormbyger. Den 14. februar inntraff ny sørvestkuling, som neste dag dreiet til v. n. v. og avtok. Forøvrig var månedens driftsforhold gode,



Tabell 19. *Antall trekningsdager i hvert fiskevær under sesongen 1958.*

H = hele, D = delvise, S = i alt.

Fiskevær	Januar			Februar			Mars			April			I alt		
	H	D	S	H	D	S	H	D	S	H	D	S	H	D	S
Rinøy .....	—	—	—	21	2	23	23	2	25	14	1	15	58	5	63
Kjeøy .....	—	—	—	—	—	—	—	—	—	—	—	—	—	—	—
Risvår .....	2	—	2	22	2	24	26	—	26	15	—	15	65	2	67
Brettesnes .....	2	—	2	22	1	23	23	3	26	15	—	15	62	4	66
Skrova .....	—	2	2	18	3	21	22	4	26	14	1	15	54	10	64
Svolvær .....	—	—	—	16	1	17	25	2	27	16	—	16	57	3	60
Kabelvåg .....	—	1	1	22	—	22	24	2	26	15	—	15	61	3	64
Hopen og Ørnesvika .....	3	—	3	22	—	22	24	2	26	15	—	15	64	2	66
Henningsvær .....	—	2	2	20	1	21	23	2	25	15	—	15	58	5	63
Stamsund og Steine .....	2	—	2	21	2	23	24	2	26	15	—	15	62	4	66
Ure .....	2	—	2	21	2	23	25	1	26	15	—	15	63	3	66
Mortsund .....	—	2	2	18	5	23	24	1	25	13	2	15	55	10	65
Ballstad .....	2	—	2	22	—	22	24	2	26	15	—	15	63	2	65
Nusfjord .....	1	1	2	21	1	22	24	2	26	13	—	13	59	4	63
Sund og Nesland samt Møl- narodden .....	—	2	2	21	1	22	24	1	25	17	—	17	62	4	66
Reine og Hamnøy .....	1	—	1	19	3	22	22	3	25	13	2	15	55	8	63
Sørvågen, Moskenes, Bogen Tind og Å .....	2	—	2	21	2	23	24	2	26	15	—	15	62	4	66
Værøy .....	—	1	1	21	1	22	26	—	26	15	—	15	62	2	64
Røst .....	—	—	—	17	2	19	24	1	25	14	1	15	55	4	59

bortsett fra nokså lave temperaturer. Også i mars måned fortsatte det med sterk frost, men ellers var det rolig godt vær med nesten ideelle driftsforhold. En kan ganske enkelt karakterisere sesongen som en sjelden godværs vinter.»

*Svolvær oppsynsdistrikt.*

«Værforholdene under vintersesongen har vært usedvanlig gode. Det har vært 1 landliggedag og 3 delvise trekningsdager.

Det er ikke meldt om noe forlis eller tap av menneskeliv for dette distrikt.»

*Vågene oppsynsdistrikt.* Ingen rapport.

*Hopen oppsynsdistrikt.*

«Værforholdene har gjennom hele sesongen vært meget gode, men kulden har kanskje hemmet fisket en del, forsåvidt var det en alminnelig oppfatning at hvis ikke frosten hadde vært så stor, var det mulig at fisken hadde kommet lengere oppover «botten».

Såvidt en kjenner til har det ikke forekommet kollisjoner av noen art, og menneskeliv er ikke gått tapt.»

*Henningsvær oppsynsdistrikt.*

«En særdeles rolig og stabil værtype av ostlig retning preget hele lofotsesongen fra dens begynnelse og til slutt, og forårsaket daglig drift på sjøen.

Kuldebølgen som lå over Lofoten så å si hele sesongen var til ingen hinder for driften, da været som nevnt var svært rolig.»

*Samsund oppsynsdistrikt.*

*Samsund.* Rapport mangler.

*Steine.* Rapport mangler.

*Ure.* «Værforholdene har sesongen 1958 vært særdeles gode, en godvinter, som en må langt tilbake i tiden for å finne maken til. Alle bruksklasser har således hatt mange sjøværsdager, og da særlig juksafiskerne tiltross for deres små båter.

Forlis eller kollisjoner har ikke forekommet.»

*Ballstad oppsynsdistrikt.*

*Mortsund.* Ingen rapport.

*Ballstad.* «Værforholdene har hele vinteren vært enestående gode og ikke hindret driften av noen betydning. Det har heller ikke vært sterke strømsetninger som har forvoldt brukstap av betydning.

Forlis eller andre ulykker har ikke forekommet under fisket i år.»

*Sund oppsynsdistrikt.*

*Nusfjord.* «Været har i hele sesongen vært gunstig, og det har så å si vært fullt sjøvær hver dag. Ulykker har ikke forekommet hverken på land eller sjø.»

*Sund—Molnarodden.* Ingen rapport.

*Reine oppsynsdistrikt.*

«Det var uvanlig stabilt men kaldt vær gjennom hele sesongen. I månedskiftet januar-februar var det en ukes uvær som begynte med sørvest kulig og regn, dreiet så vest og nord, og senere nordaust. Siden holdt været seg på «austligkanten» til midten av måneden med sterk frost og dårlig «bet» på fisken. Den 14. mars fikk en igjen sørvest kuling som en mente ville sette fisken i bevegelse og sette fart på innsiget. Men forventningene uteble, tiltross for at været stabiliserte seg på nord- og austligkanten og ga gode driftsforhold. Da juksafisket foregikk som best vest på straumen, kunne en takke det enestående rolige været for at fisket i det hele tatt kunne foregå uten uhell. Mange fiskere mente det var hasard å gå så langt med de åpne småmotorene. De hadde 2 ½ timers gange å gå opp i mørke om kvelden. Været holdt seg stort sett bra ut sesongen, og det var få landliggedager som skyldtes uvær alene.»

*Sørpågen oppsynsdistrikt.*

«Været og driftsforholdene har denne sesong vært meget gunstige, bortsett fra streng kulde det meste av tiden. I sesongen er det notert i alt 6 hele landliggedager og 6 delvise.»

*Værøy oppsynsdistrikt.*

«Været i vinter må betegnes som usedvanlig rolig, selv gamle folk kan ikke huske noe lignende.

Forlis eller kollisjoner har ikke forekommet.»

*Rost oppsynsdistrikt.*

«En enestående godværsvinter, som man må langt tilbake i tiden for å finne maken til.»

## LOFOTFISKERNES SELVHJELPSKASSES BERETNING

Regnskapet for 1957.

*Inntekter:*

Renter . . . . .	kr.	2.709,28
Medlemskontingent . . . . .	»	944,25
		kr. 3.653,53

*Utgifter:*

Understøttelse . . . . .	kr.	3.630,—
Omkostninger . . . . .	»	329,68 » 3.959,68
		Underskudd . . . . . kr. 306,15

Kapital pr. 1. januar 1957 . . . . .	kr.	100.785,49
Underskudd i 1957 . . . . .	»	306,15
		Kapital pr. 31/12 1957 . . . . . kr. 100.479,34

*som er fordelt således:*

Reservefond . . . . .	kr.	10.000,—
Grunnfond . . . . .	»	62.947,60
Utdelingsfond . . . . .	»	27.531,74
		kr. 100.479,34

Opgave pr. 31/12 1957 over hvorledes Lofotfiskernes Selvhjelpskasses midler er anbrakt:

1. Kassabeholdning . . . . .	kr.	100,12
2. Steigen Sparebank . . . . .	»	3.197,40
3. Hemnes Sparebank . . . . .	»	5.166,79
4. Buksnes Sparebank . . . . .	»	12.564,—
5. Svolvær Sparebank . . . . .	»	1.080,18
6. Sortland Sparebank . . . . .	»	15.202,61
7. Vågan Sparebank . . . . .	»	33,15
8. Stamsund Sparebank . . . . .	»	6.875,43
9. Hammerø Sparebank . . . . .	»	6.509,29
10. Hadsel Sparebank . . . . .	»	9.750,37
11. Svolvær Sparebank, obligasjoner . . . . .	»	40.000,—
		kr. 100.479,34

## FISKERNE OG FARKOSTENE I LOFOTFISKET 1958

Ved sekretær *Sverre Mollestad*

Denne undersøkelsen bygger på de opplysningene som ble gitt til oppsynet under lofotfisket i 1958.

Farkoster som deltar i lofotfisket skal gi melding til oppsynet både når de begynner og når de slutter fisket. Meldingen gis på særskilt skjema som inneholder forskjellige opplysninger både om farkost og mannskap. Mannsapslisten inneholder således navn og adresse, fødselsår og hjemsted for hver enkelt mann. Det var dessuten spørsmål om fiske var eneyrke, hovedyrke eller biyrke og om vedkommende også hadde deltatt i vintersildfisket i 1958. Disse to siste spørsmålene var det dessverre mange som ikke hadde besvart.

Lofoten er inndelt i flere oppsynsdistrikter og når en farkost flytter fra ett oppsynsdistrikt til et annet, må det gis ny melding i det nye oppsynsdistriktet. Det hender derfor at det kommer inn flere oppgaver for samme farkost. Materialet ble imidlertid rensert for alle slike dobbelttellingar før det ble bearbeidet. Det kan også hende at fiskere går over fra en farkost til en annen og at de således kan komme med to ganger. Dette har det ikke vært mulig å ta hensyn til og det er sannsynligvis også av liten betydning.

En skal ellers gjøre oppmerksom på at de tallene som gis her over antall fiskere og farkoster, kan avvike noe fra de oppgavene som gis av utvalgsformannen i beretningen om lofotfisket. Denne undersøkelsen omfatter alle som har vært innmeldt til oppsynet i sesongen, mens utvalgsformannens oppgaver refererer seg til telling på en bestemt dag (22. mars).

Tidligere er det foretatt lignende undersøkelser for 1936 (se «Årsberetning vedkommende Norges Fiskerier 1939» nr. 4) og for 1954 (se «Årsberetning vedkommende Norges Fiskerier 1954» nr. 5). En har dessuten tall fra fiskeritellingen i 1948. Tall for årene 1936, 1948 og 1954 er benyttet som sammenligningsgrunnlag.

### *Deltakelsen av fiskere.*

Deltakelsen i lofotfisket har gått sterkt tilbake i de siste årene. I 1936 var deltakelsen vel 26 000 mann, og har i de fleste årene etter krigen vært omkring 20 000 mann. I 1958 var deltakelsen bare 13 162 mann. Dette var likevel litt mer enn året før.

Tab. 1. Deltakelsen i lofotfisket i 1936, 1948, 1954 og 1958.

	Antall mann				Prosenttall			
	1936	1948	1954	1958	1936	1948	1954	1958
<i>Hjemstad:</i>								
Hordaland og Bergen .....	—	2	160	66	—	0,0	0,7	0,5
Sogn og Fjordane .....	14	3	173	87	0,1	0,0	0,8	0,7
Møre og Romsdal .....	671	1 163	2 422	1 012	2,6	5,8	11,3	7,7
Sør-Trøndelag .....	323	370	920	376	1,2	1,8	4,3	2,9
Nord-Trøndelag .....	229	414	267	59	0,9	2,1	1,2	0,4
Nordland .....	16 934	12 435	10 688	7 915	65,0	61,8	50,0	60,1
Troms .....	7 723	5 577	5 599	3 316	29,6	27,7	26,2	25,2
Finnmark .....	167	145	1 124	301	0,6	0,8	5,3	2,3
Andre fylker og uoppgitt .....	—	2	43	30	—	0,0	0,2	0,2
<i>Redskap:</i>								
Garn .....	9 795	6 734	4 687	5 481	37,5	33,5	21,9	41,6
Line .....	5 202	6 520	2 234	1 776	20,0	32,4	10,4	13,5
Juksa .....	11 064	5 482	3 683	2 164	42,5	27,3	17,2	16,5
Snurpenot .....	—	19	8 748	3 381	—	0,1	40,9	25,7
Forskjellige kombinasjoner .....	—	1 356	2 044	360	—	6,7	9,6	2,7
I alt .....	26 061	20 111	21 396	13 162	100,0	100,0	100,0	100,0

Tabell 2. Fiskere som deltok i lofotfisket i 1958, fordelt etter hjemsted og redskap.

Hjemsted	Redskap					I alt
	Garn	Line	Juksa	Not	Div. komb.	
Hordaland og Bergen	—	—	1	65	—	66
Sogn og Fjordane ...	—	—	—	87	—	87
Møre og Romsdal ...	17	6	1	988	—	1 012
Sør-Trøndelag .....	19	—	—	339	18	376
Nord-Trøndelag ....	11	3	4	40	1	59
Nordland .....	3 698	1 657	1 360	998	202	7 915
Troms .....	1 604	96	795	710	111	3 316
Finnmark .....	127	5	2	139	28	301
Uoppgitt og andre ..	5	9	1	15	—	30
I alt .....	5 481	1 776	2 164	3 381	360	13 162

Fiskere hjemmehørende i Nordland og Troms utgjorde hovedmassen av alle, nemlig over 85 pct. I forhold til 1954 har det ellers vært nedgang i deltakelsen i notfisket og dette har medført at deltakelsen fra Finnmark og fra Sør-Norge er gått sterkt tilbake. Det har vært økning i deltakelsen i fisket med garn siden 1954. En viser ellers til tabell 1 hvor deltakelsen i lofotfisket er fordelt både på hjemsted og på redskap for årene 1936 1948, 1954 og 1958.

I tabell 2 er fiskerne fordelt på redskapsklasser for hvert fylke. En skal her peke på at de aller fleste fiskerne fra Vestlandet og Trøndelag drev med snurpenot, mens de andre redskapsklassene var dominerende spesielt for Nordland, og i noe mindre utstrekning for Troms. En del er ført opp i tabellen under «diverse kombinasjoner». Det er spesielt kombinasjoner mellom not og de andre redskapene og dessuten mellom line og juksa som går inn i tallene.

En har også sammenholdt farkostenes hjemstedsfylke med fiskernes hjemstedsfylke for å undersøke i hvilken utstrekning fiskere går ombord i farkoster fra andre fylker. Av plasshensyn har en imidlertid ikke tatt med noen tabellarisk oppstilling av dette forhold, men en kan peke på at det i alt bare var ca. 700 fiskere, eller ca. 5 pct. av alle som ikke var ombord i farkost fra hjemstedsfylket. De fleste av disse, nemlig over 500, var hjemmehørende i Troms og de deltok for det meste på farkoster fra Nordland.

#### *Aldersfordelingen av fiskerne.*

Hovformålet med denne undersøkelsen har vært å få oversikt over alderssammensetningen av fiskerne som deltar i lofotfisket. For å belyse

forholdet best mulig er materialet inndelt på forskjellige måter, etter hjemsted, redskap, etter om fiske er eneyrke, hovedyrke eller biyrke og annet.

En kan peke på at den totale deltakelse i Lofoten er gått sterkt ned på få år. Om dette kan ha hatt noen innflytelse på alderssammensetningen av fiskerne er det imidlertid ikke mulig å finne noe tallmessig uttrykk for. Her skal en for det meste bare gi tallene og peke på enkelte trekk ved utviklingen.

De fleste tallene er tatt med i tabell 3. Det er her gitt både absolutte tall og prosentfordeling for 5-års aldersgrupper.

Fig. 1 gir et ganske godt inntrykk av utviklingen av alderssammensetningen. Figuren viser prosentvis aldersfordeling i 5-års aldersgrupper av alle fiskerne som deltok i lofotfisket i 1936, 1948, 1954 og 1958. Hovedinntrykket av figuren er at kurven for hver telling er skjøvet mot høyre samtidig som toppen er blitt lavere. Det er også den samme toppen som går igjen i alle kurvene. Forholdet kompliseres noe ved at det er benyttet 5-års aldersgrupper og at tidsforskjellen mellom tellingene ikke svarer til gruppeinndelingen, men det er likevel stort sett tydelig. De som i 1936 utgjorde et så markert maksimum i femårsgruppen 20—24 år, er i 1958 blitt vel 20 år eldre og danner fremdeles et maksimum, men nå i aldersgruppen 40—44 år. Toppen blir imidlertid lavere for hver telling på grunn av avgang. Disse årsklassene er ellers meget tallrike i hele den mannlige yrkesbefolkning. Det er årsklasser fra første verdenskrig, og det var da meget store årskull. Forholdet er imidlertid ikke så markert i hele den mannlige yrkesbefolkningen som blant lofotfiskerne.

Det er betydelig forskjell i alderssammensetningen for de forskjellige redskapsklasser. Dette fremgår av øverste del av fig. 2. Et fremtredende trekk var at juksafiskerne var eldre enn de som drev med andre redskaper. Kurven som viser alderssammensetningen av juksafiskerne har således maksimum i aldersgruppen 50—54 år. Maksimum for garnfiskerne er i aldersgruppen 45—49 år og for not- og linefiskerne i gruppen 35—39 år. Gjennomsnittsalderen for juksafiskerne er beregnet til 43,8 år, for garnfiskerne til 41,0 år, for linefiskerne til 39,1 og for notfiskerne til 38,6 år. Gjennomsnittsalderen har steget for alle redskapsklasser siden 1954. En viser til tabell 4 hvor gjennomsnittsalderen er beregnet både fylkesvis og etter det redskap som har vært benyttet. Forskjellen mellom fylkene kan for en stor del føres tilbake til den ulike alderssammensetning innenfor de forskjellige redskapsklasser. Som nevnt tidligere har deltakelsen fra fylker utenom Nordland og Troms vesentlig samlet seg om notfisket.

På spørsmålet om fisket var eneyrke, hovedyrke eller biyrke var det 18,5 pct. som svarte at fiske var eneyrke, 53,5 pct. at det var hovedyrke, 7,2 pct. at det var biyrke, mens 20,8 pct. av fiskerne ikke hadde besvart

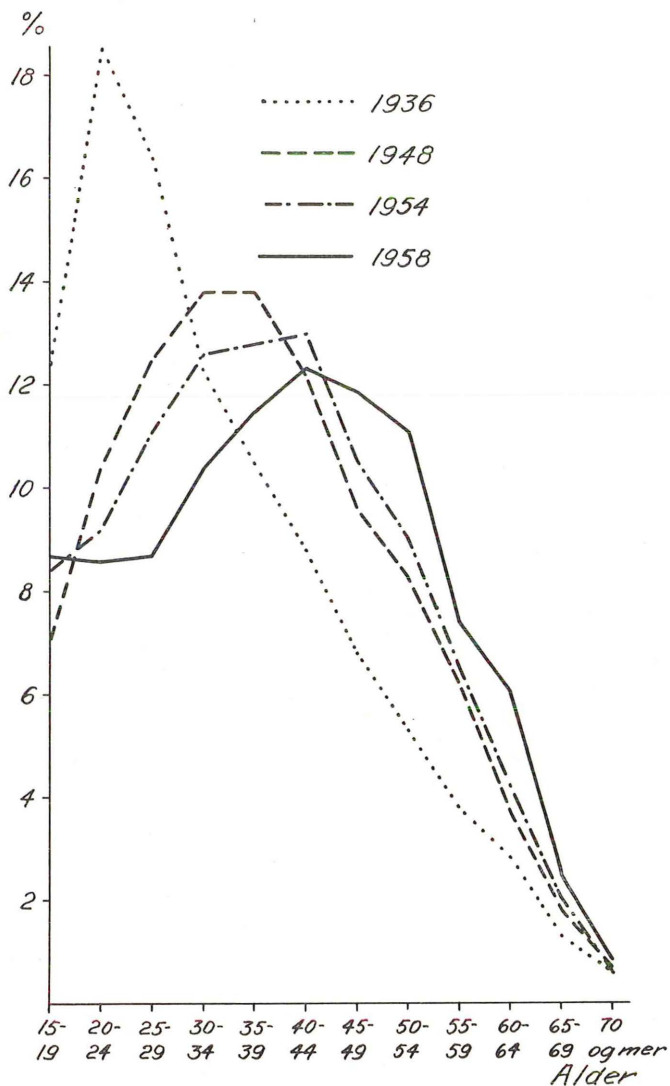


Fig. 1. Fiskerne i lofofisket i 1936, 1948, 1954 og 1958, fordelt prosentvis etter alder.



Tab. 3. Aldersfordeling av fiskere som deltok i lofotfisket i 1958.

	Alder													I alt
	Under 20	20— 24	25— 29	30— 34	35— 39	40— 44	45— 49	50— 54	55— 59	60— 64	65— 69	70 og mer	Uopp- gitt	
Alle .....	1 113	1 079	1 096	1 304	1 448	1 549	1 498	1 389	932	752	313	99	590	13 162
<i>Hjemsted :</i>														
Hordaland og Bergen.....	6	12	3	11	7	4	10	7	5	—	—	—	1	66
Sogn og Fjordane .....	6	8	14	9	10	17	8	6	6	3	—	—	—	87
Møre og Romsdal.....	77	91	82	122	143	127	131	114	51	49	9	3	13	1 012
Sør-Trøndelag .....	33	43	41	44	41	44	47	34	23	20	6	—	—	376
Nord-Trøndelag .....	1	8	7	10	10	4	8	4	5	2	—	—	—	59
Nordland.....	652	596	656	776	886	986	910	827	568	462	197	69	330	7 915
Troms .....	305	277	250	293	317	330	355	370	255	210	99	27	228	3 316
Finnmark .....	27	42	37	38	32	35	27	21	19	6	2	—	15	301
Uoppgitt og andre fylker .	6	2	6	1	2	2	2	6	—	—	—	—	3	30
<i>Redskap :</i>														
Garn .....	495	452	415	497	526	631	645	582	441	343	142	44	268	5 481
Line .....	191	141	159	177	249	219	186	172	97	87	37	13	48	1 776
Juksa .....	150	121	153	190	180	219	217	261	193	186	94	35	165	2 164
Not.....	250	330	334	403	446	435	406	339	181	119	32	5	101	3 381
Forskjellige kombinasjoner	27	35	35	37	47	45	44	35	20	17	8	2	8	360
<i>Yrke :</i>														
Eneyrke .....	209	247	265	276	303	281	286	229	141	102	47	15	39	2 440
Hovedyrke .....	525	534	558	709	771	873	828	783	550	450	179	49	228	7 037
Biyrke .....	96	69	65	72	85	105	112	119	77	79	30	19	24	952
Uoppgitt .....	283	229	208	247	289	290	272	258	164	121	57	16	299	2 733

(Tab. 3. forts. Aldersfordeling av fiskere som deltok i lofotfisket i 1958).

	Alder												I alt	
	Under 20	20— 24	25— 29	30— 34	35— 35	40— 44	45— 49	50— 54	55— 59	60— 64	65— 69	70 og mer		Uopp- gitt
<i>Prosentfordeling :</i>														
Alle .....	8,4	8,2	8,3	9,9	11,0	11,8	11,4	10,6	7,1	5,7	2,4	0,7	4,5	100
<i>Hjemsted :</i>														
Hordaland og Bergen.....	9,1	18,2	4,5	16,7	10,6	6,1	15,1	10,6	7,6	—	—	—	1,5	100
Sogn og Fjordane .....	6,9	9,2	16,1	10,3	11,5	19,5	9,2	6,9	6,9	3,5	—	—	—	100
Møre og Romsdal.....	7,6	9,0	8,1	12,1	14,1	12,6	12,9	11,3	5,0	4,8	0,9	0,3	1,3	100
Sør-Trøndelag .....	8,8	11,5	10,9	11,7	10,9	11,7	12,5	9,0	6,1	5,3	1,6	—	—	100
Nord-Trøndelag .....	1,7	13,5	11,9	17,0	17,0	6,8	13,5	6,8	8,4	3,4	—	—	—	100
Nordland.....	8,2	7,5	8,3	9,8	11,2	12,5	11,5	10,4	7,2	5,8	2,5	0,9	4,2	100
Troms .....	9,2	8,4	7,5	8,8	9,6	9,9	10,7	11,2	7,7	6,3	3,0	0,8	6,9	100
Finnmark .....	9,0	13,9	12,3	12,6	10,6	11,6	9,0	7,0	6,3	2,0	0,7	—	5,0	100
<i>Redskap :</i>														
Garn .....	9,0	8,2	7,6	9,1	9,6	11,5	11,8	10,6	8,0	6,3	2,6	0,8	4,9	100
Line .....	10,7	7,9	9,0	10,0	14,0	12,3	10,5	9,7	5,5	4,9	2,1	0,7	2,7	100
Juksa .....	7,0	5,6	7,1	8,8	8,3	10,1	10,0	12,1	8,9	8,6	4,3	1,6	7,6	100
Not.....	7,4	9,8	9,9	11,9	13,2	12,9	12,0	10,0	5,4	3,5	0,9	0,1	3,0	100
<i>Yrke :</i>														
Eneyrke .....	8,6	10,1	10,9	11,3	12,4	11,5	11,7	9,4	5,8	4,2	1,9	0,6	1,6	100
Hovedyrke .....	7,5	7,6	7,9	10,1	11,0	12,4	11,8	11,1	7,8	6,4	2,5	0,7	3,2	100
Biyrke .....	10,1	7,3	6,8	7,6	8,9	11,0	11,8	12,5	8,1	8,3	3,2	1,9	2,5	100
Uoppgitt .....	10,4	8,4	7,6	9,0	10,6	10,6	10,0	9,4	6,0	4,4	2,1	0,6	10,9	100

Tabell 4. Gjennomsnittsalderen av fiskere som deltok i lofotfisket i 1936, 1948, 1954 og 1958.

	1936	1948	1954	1958
Alle .....	33,4	38,4	38,9	40,5
<i>Hjemsted :</i>				
Hordaland og Bergen .....	—	34,2	36,4	36,6
Sogn og Fjordane .....	31,6	32,5	35,6	37,8
Møre og Romsdal .....	32,8	38,2	38,3	39,4
Sør-Trøndelag .....	31,8	37,6	37,4	38,6
Nord-Trøndelag .....	33,0	38,2	39,5	38,3
Nordland .....	33,3	38,4	39,3	40,9
Troms .....	33,9	38,6	39,4	41,0
Finnmark .....	30,4	33,5	36,6	36,2
<i>Redskap :</i>				
Garn .....	33,3	...	40,1	41,0
Line .....	32,6	...	37,6	39,1
Juksa .....	33,8	...	41,2	43,8
Snurpenot .....	—	...	37,8	38,6

spørsmålet. Prosentvis aldersfordeling av de som har oppgitt å ha fiske som eneyrke, hovedyrke og biyrke er tegnet opp grafisk i nederste del av fig. 2. Det fremgår av figuren at de som hadde fiske som eneyrke også hadde den gunstigste aldersfordelingen. Kurven for disse har maksimum i aldersgruppen 35—39 år. Kurven for de som hadde fiske som hovedyrke har maksimum i aldersgruppen 40—44 år, mens biyrkefiskerne hadde maksimum i aldersgruppen 50—54 år. Aldersfordelingen av de som hadde fiske som biyrke viser ellers et annet særtrekk, nemlig at kurven til å begynne med er fallende. Det var således forholdsvis mange ganske unge biyrkefiskere med i lofotfisket. En sannsynlig forklaring på dette kan være at en del ganske unge menn deltar i fiske som bierverv inntil de bestemmer seg for fiske som ene- eller hovederverv, eller går over i annet yrke.

På spørsmålet om de også hadde deltatt i vintersildfisket i 1958, var det 2 563 som svarte «ja», 5 209 svarte «nei», mens 5 390 ikke besvarte spørsmålet. En antar imidlertid at de fleste av de som ikke besvarte spørsmålet, ikke deltok i vintersildfisket.

De som også hadde deltatt i vintersildfisket i 1958 har en undersøkt særskilt. Over 2 000 av disse deltok med not, og de utgjorde nesten 60 pct. av alle som drev med not i Lofoten. Omtrent halvparten var fra Sør-Norge. Aldersfordelingen ligger meget nær aldersfordelingen for alle notfiskerne.

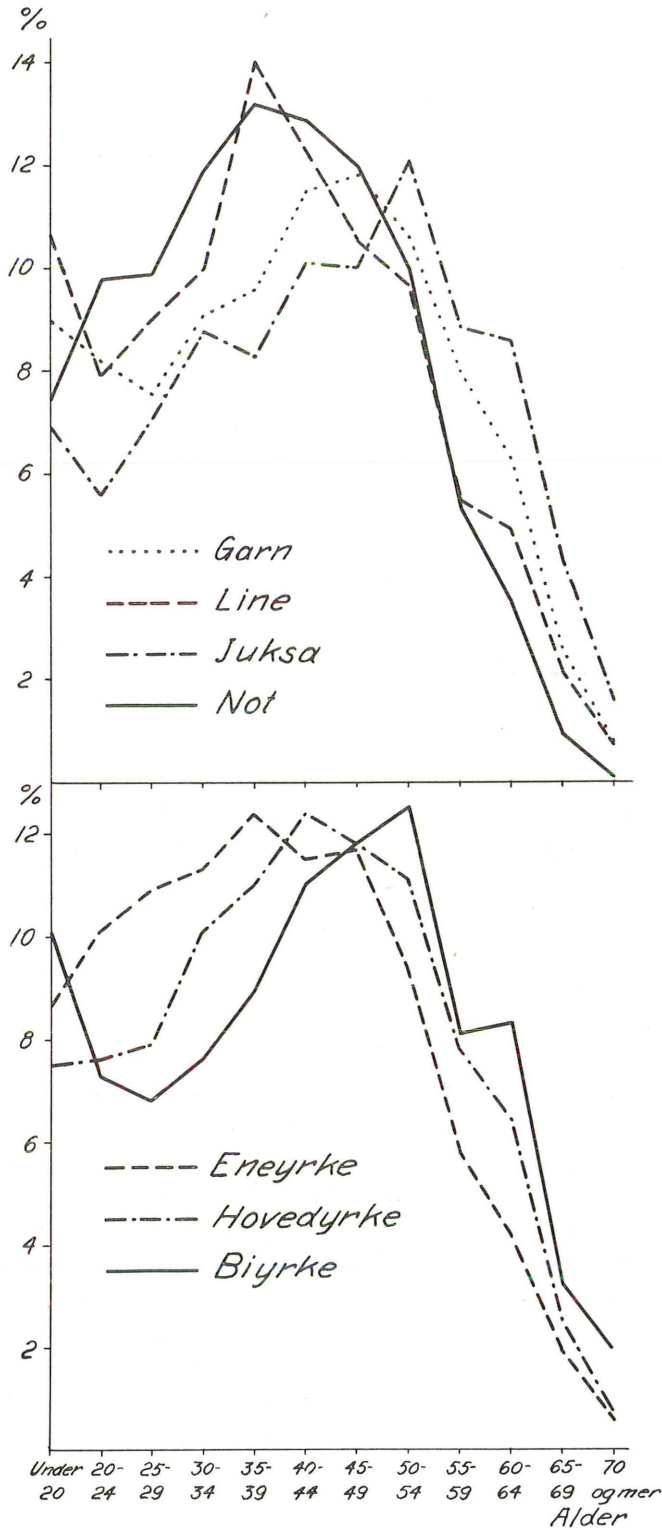


Fig. 2. Fiskerne i lofotfisket i 1958, fordelt prosentvis etter redskap og yrke

Tabell 5. *Fartøyer som deltok i lofotfisket i 1958.*

	Lengde i fot									I alt
	Under 20	20—29	30—39	40—49	50—59	60—69	70—79	80—89	Uoppgitt	
Alle .....	96	866	663	572	410	213	58	3	16	2 897
<i>Byggeår :</i>										
Uoppgitt .....	6	17	8	7	4	8	—	—	15	65
Før 1900 .....	—	—	—	2	4	3	2	—	—	11
1900—09 .....	—	1	3	43	28	9	3	—	—	87
1910—19 .....	—	2	80	128	104	36	2	—	1	352
1920—29 .....	3	22	120	111	47	11	1	—	—	315
1930—39 .....	6	119	301	158	71	26	6	1	—	688
1940—49 .....	26	203	120	89	82	50	14	1	—	585
1950—58 .....	55	502	31	34	70	70	30	1	—	794
<i>Hjemsted :</i>										
Rogaland .....	—	—	—	1	—	—	—	—	—	1
Hordaland .....	—	—	—	—	2	5	2	—	—	9
Sogn og Fjordane....	—	—	—	1	8	4	—	—	—	13
Møre og Romsdal ...	—	—	2	9	32	61	25	2	1	132
Sør-Trøndelag .....	—	—	—	6	28	23	3	—	—	60
Nord-Trøndelag .....	—	1	2	2	2	3	—	—	—	10
Nordland .....	92	752	561	398	215	70	16	1	13	2 118
Troms .....	4	113	95	142	113	40	8	—	2	517
Finnmark .....	—	—	3	13	10	7	4	—	—	37
<i>Redskap :</i>										
Garn .....	13	163	221	312	198	33	1	2	1	944
Line.....	8	154	234	86	5	—	—	—	—	487
Juksa .....	73	529	169	80	29	6	—	—	14	900
Snurpenot.....	—	1	15	76	160	170	56	1	1	480
Div. kombinasjoner ..	2	19	24	18	18	4	1	—	—	86

### *Farkostene.*

I alt var det innmeldt til oppsynet 2 897 farkoster under lofotfisket i 1958. Av disse var det 2 320 dekte farkoster, 558 åpne motorbåter og 19 båter uten motor. I tabell 5 er alle farkostene som deltok fordelt etter lengde og byggeår, lengde og hjemstedsfylke og lengde og redskap. En skal ikke gå nærmere inn på disse tallene.

En har også beregnet gjennomsnittsalder og gjennomsnittslengde av farkostene. Gjennomsnittslengden av garnfarkostene er således beregnet til 41,6 fot, linefarkostene til 33,1 fot, juksafarkostene til 28,4 fot, notfarkostene til 58,8 fot og farkoster med forskjellige redskapskombinasjoner er beregnet til 40,1 fot. Gjennomsnittet for alle var 38,9 fot. For notfarkostene er det noen forskjell på hovedfarkoster og hjelpefarkoster. Gjennomsnittslengden av hovedfarkostene er således beregnet til 64,5 fot og av hjelpefarkostene til 52,0 fot.

Gjennomsnittsalderen av farkostene for henholdsvis garn, line, juksa, not og forskjellige redskapskombinasjoner var 22,7 år, 18,6, 16,5, 23,5 og 24,1 år. Gjennomsnittsalderen for alle var 20,3 år.

Mannskapet på garnfarkostene utgjorde gjennomsnittlig 5,8 mann, på linefarkostene 3,7 mann, på juksabåtene 2,4 mann og på notfarkostene 7,0 mann pr. farkost.

### *Driftstiden.*

På skjemaene til oppsynet blir det påført den dato farkostene er innmeldt. Dessuten skal det gis beskjed til oppsynet når fisket avsluttes. Det skulle derfor være mulig å beregne driftstiden. Dessverre var det imidlertid mange skjema som det ikke var oppgitt avslutningsdato på. I alt manglet det således opplysning om driftstiden for 982 farkoster og 4 069 mann. En del av disse hadde muligens ikke avsluttet fisket da oppsynet ble hevet (25. april). For de farkostene en har driftstiden oppgitt, har en beregnet gjennomsnittstall for de forskjellige redskapsklasser. Linebrukene hadde lengst driftstid, nemlig 8,8 uker, juksa hadde 6,8 uker, mens snurpenot bare hadde 2,6 uker. Denne tiden er altså regnet fra båtene ble innmeldt til oppsynet til de ble utmeldt og det er således ikke tatt hensyn til den tiden de måtte bruke for å reise til og fra Lofoten. Når det gjelder spredningen av driftstiden viser en til fig. 3.

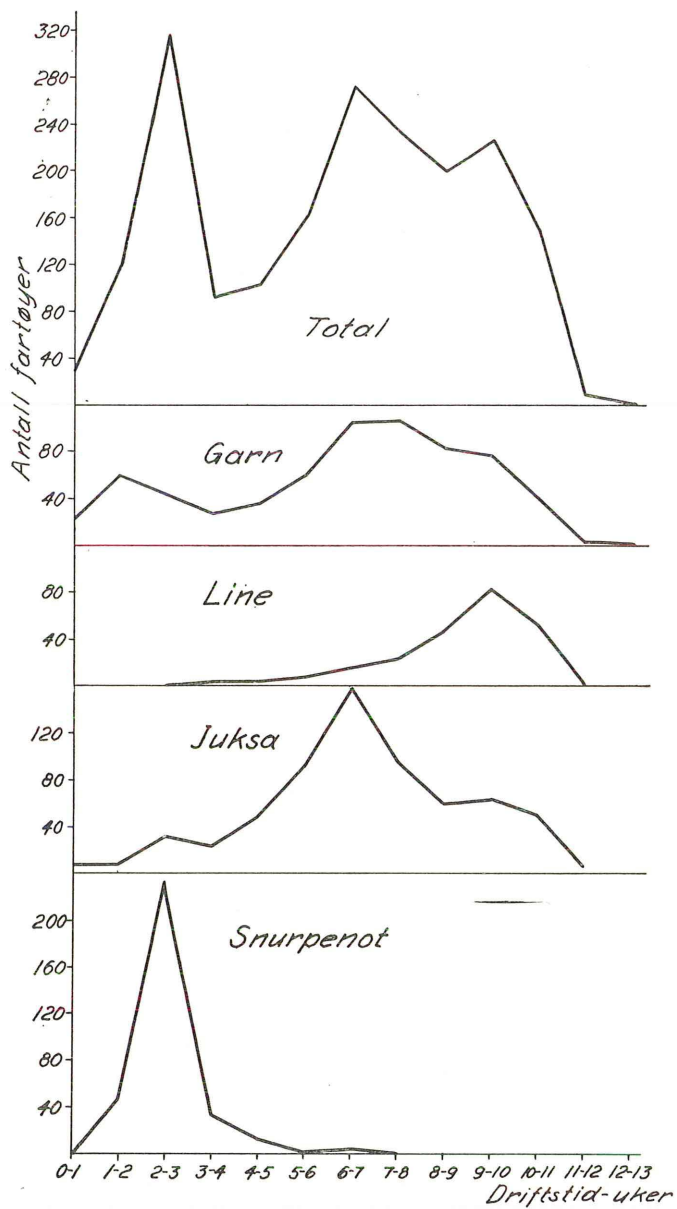


Fig. 3. Driftstiden under lofotfisket i 1958.









## Utvalgene 1958—59.

### Fortegnelse over de i 1958 valgte utvalgsmedlemmer med varamenn for 1958—59.

For Kanstadfjorden oppsynsdistrikt:

Utvalgsmedlemmer:

1. Garnbruker Johannes Jørgensen, Rinøyvåg.
2. — Roald Amundsen, Rinøyvåg.

Varamenn:

1. Garnbruker Sverre Berg, Rinøyvåg.
2. — Asmund Kjeldbergvik, Svartskar, Lødingen.

For Raftsundet oppsynsdistrikt:

Utvalgsmedlemmer:

1. Garnbruker Sverre Sivertsen, Risvær, Vågan.
2. — Oddmunn Sørensen, Skarsfjord, Tromsøysund.
3. Linebruker Torolf Bjerklund, Årsteinøy, Vågan.
4. — Johan Gundersen, Risvær, Vågan.

Varamenn:

1. Garnbruker Birger Olsen, Øksneshamn, Lødingen.
2. — Ole Lauritzen, Guvåg i Vesterålen.
3. Linebruker Roald Kristiansen, Holandshamn, Vågan.
4. — Julius Olsen, Risvær, Vågan.

For Skrova oppsynsdistrikt:

Utvalgsmedlemmer:

1. Garnbruker Jakob Jakobsen, Skrova.
2. Linebruker Kåre Kristiansen, Holdøy.

Varamenn:

1. Garnbruker Lindberg Holm, Lyngseidet.
2. Linebruker Søren Ediassen, Storstraumfjord.

For Svolvær oppsynsdistrikt:

Utvalgsmedlem:

1. Garnbruker Eilert Nilsen, Svinøy, Svolvær.

Varamann:

1. Garnbruker Alfred Nilsen, Svinøy, Svolvær.

For Vågene oppsynsdistrikt:

Utvalgsmedlemmer:

1. Garnbruker Jørgen Horn, Brønnøysund.
2. Linebruker Trygve Eilertsen, Kabelvåg.

Varamenn:

1. Garnbruker Ibenhart Vinje, Skjolddehamn, Bjørnskinn.
2. Linebruker Trygve Eilertsen, Kabelvåg.

For Hopen oppsynsdistrikt:

Utvalgsmedlemmer:

1. Garnbruker Ole Sivertsen, Langhamn.
2. — Bjarne Dypvik, Molsnes.

Varamenn:

1. Garnbruker Aksel Johansen, Skogshamn.
2. — Jakob Lundberg, Sørreisa.

For Henningsvær oppsynsdistrikt:

Utvalgsmedlemmer:

1. Garnbruker Birger Pedersen, Sydal.
2. — Elmar Jakobsen, Alstad.
3. Linebruker Kristoffer Grinstrand, Herøyholmen.
4. — Sverre Hansen, Henningsvær.

Varamenn:

1. Garnbruker Johan Pedersen, Breivik.
2. — Håkon Blix, Henningsvær.
3. Linebruker Arne Skogsholmen, Husvær.
4. — Ingv. Rise, Henningsvær.

For Stamsund oppsynsdistrikt:

Utvalgsmedlemmer:

1. Garnbruker Christoffer Christoffersen, Gibostad, Lenvik.
2. — Johan Sandvik, Brønnøysund, Brønnøy.
3. Linebruker Asbjørn Benjaminsen, Valberg, Valberg.
4. — Olav Solskinnsbakk, Røsvik, Sørfold.

Varamenn:

1. Garnbruker Erling Lund, Tjøtta, Tjøtta.
2. — Helge Hansen, Meløyvær, Bjarkøy.
3. Linebruker Olav Pedersen, Ystrand, Sørfold.
4. — Othleif Kristiansen, Austbø, Alstahaug.

For Ballstad oppsynsdistrikt:

Utvalgsmedlemmer:

1. Garnbruker Herlof Sandnes, Napp, Flakstad.
2. — Olav Olsen, Ballstad, Buksnes.
3. Linebruker Johan B. Stensen, Ballstad, Buksnes.
4. — Hagbart Wilhelmsen, Ballstad, Buksnes.

Varamenn:

1. Garnbruker Olav Myrland, Gravdal, Buksnes.
2. — Petrus Elvestrand, Napp, Flakstad.
3. Linebruker Ingvald Berg, Ballstad, Buksnes.
4. — Jacob Arctander, Ballstad, Buksnes.

For Sund oppsynsdistrikt:

Utvalgsmedlemmer:

1. Garnbruker Hermann Mikkelsen, Skjelfjord, Flakstad.
2. — Johan Johnsen, Skjelfjord, Flakstad.
3. Linebruker Kristian Hagen, Sund i Lofoten.
4. — Hardin Sørensen, Sund i Lofoten.

Varamenn:

1. Garnbruker Trygve Karlsen, Sund, Flakstad.
2. — Hermann Leonhardsen, Sund, Flakstad.
3. Linebruker Viktor Larsen, Ramberg, Flakstad.
4. — Jens Jensen, Sund i Lofoten, Flakstad.

For Reine oppsynsdistrikt:

Utvalgsmedlemmer:

1. Garnbruker Magnus Nilsen, Reine.
2. — Einar Kristiansen, Reine.
3. Linebruker Gerhard Hustoft, Leines, Leiranger.
4. — Halstein Kristiansen, Bliksvær, Bodin.

Varamenn:

1. Garnbruker Konrad Johansen, Reine.
2. — Ole Olsen, Reine.
3. Linebruker Mathis Mathisen, Åsvær, Dønnes.
4. — Tore Eidisen, Leines, Leiranger.

For Sørvågen oppsynsdistrikt:

Utvalgsmedlemmer:

1. Garnbruker Gunnar D. Nilsen, Sørvågen, Moskenes.
2. — Karl Olsen, Sørvågen, Moskenes.
3. Linebruker Sverre Murbrek, Forvik, Vevelstad.
4. — Henry Rasmussen, Sørvågen, Moskenes.

Varamenn:

1. Garnbruker Alfon Holmen, Tind pr. Å, Moskenes.
2. — Bjarne Larsen, Sørvågen, Moskenes.
3. Linebruker Petter Martinsen, Tind pr. Å, Moskenes.
4. — Alf Kransvik, Sørvågen, Moskenes.

For Værøy oppsynsdistrikt:

Utvalgsmedlemmer:

1. Linebruker Johannes Sletteng, Kirkøy, Vega.
2. — Asbjørn Kaspersen, Ylvingen, Vega.
3. — Ole Breivik, Værøy.
4. — Oskar Olsen, Sørværøy, Værøy.

Varamenn:

1. Linebruker Konrad Kristiansen, Sørværøy, Værøy.
2. — Leif Eikseth, Nordværøy, Værøy.
3. — Kristian Hestvik, Vikasjøen, Vega.
4. — Annas Eidem, Vikasjøen, Vega.

For Røst oppsynsdistrikt:

Utvalgsmedlemmer:

1. Garnbruker Otto Greger, Tysøy, Røst.
2. — Harald Greger, Klakken, Røst.
3. Linebruker Alfred Stamnes, Stamnes, Røst.
4. — Jørgen Johnsen, Tyvsøy, Røst.

Varamenn:

1. Garnbruker Kristian Hansen, Tverlandet, Bodin.
2. — Jakob Andreassen, Tysøy, Røst.
3. Linebruker Almar Hansen, Stamnes, Røst.
4. — Olav Rånes, Tyvsøy, Røst.

**Fortegnelse over de i 1958 valgte tilsynsmenn med varamenn for 1958—59.**

For Kanstadjorden oppsynsdistrikt:

Rinøy:

Tilsynsmenn:

1. Garnbruker Sverre Berg, Rinøyvåg, Lødingen
2. — Arne Kjeldbergvik, Svartskar, Lødingen.
3. — Olav Schistad, Offersøy, Lødingen.
4. — Evald Hansen, Rinøyvåg, Lødingen.
5. — Evald Storø, Erikstad, Lødingen.

Varamenn:

1. Garnbruker Haldor Rinø, Rinøyvåg, Lødingen.
2. — Roald Amundsen, Rinøyvåg, Lødingen.
3. — Toralf Bakke, Rinøyvåg, Lødingen.
4. — Sverre Kvalø, Erikstad, Lødingen.
5. — Per Vollheim, Offersøy, Lødingen.

For Raftsundet oppsynsdistrikt:

Risvær:

Tilsynsmenn:

1. Garnbruker Oddmunn Sørensen, Skarsfjord, Tromsøysund.
2. — Julius Varheim, Holandshamn, Vågan.
3. — Harry Kristoffersen, Holandshamn, Vågan.
4. — Alfred Svensen, Næverfjord, Kvalsund.
5. — Lauritz Lauritzen, Guvåg i Vesterålen.
6. — Evald Stormyr, Øksneshamn, Lødingen.
7. — Magnus Ingebrigtsen, Øksneshamn, Lødingen.
8. — Sverre Sivertsen, Risvær, Vågan.
9. — Martin Årstein, Årsteinøy, Vågan.
10. Linebruker Johan Gundersen, Risvær, Vågan.
11. — Toralf Bjerklund, Årsteinøy, Vågan.

Varamenn:

1. Garnbruker Johannes Johnsen, Snarset, Bø i Vesterålen.
2. — Jonas Jakobsen, Fiskefjord, Tjeldsund.
3. — Peder Knutsen, Hellandsberg, Tysfjord.
4. — Valdemar Hansen, Grunvollfjeld, Tysfjord.
5. — Erling Bendiksen, Skarsfjord, Tromsøysund.
6. Linebruker Bjarne Svendsen, Anfinslett, Lødingen.
7. — Leif Mikalsen, Holandshamn, Vågan.

For Skrova oppsynsdistrikt:

Brettesnes:

Tilsynsmenn:

1. Garnbruker Snorre Johansen, Brettesnes, Vågan.
2. Linebruker Wilhelm Wilhelmsen, Slåttholmen, Vågan.

Varamenn:

1. Garnbruker Ragnar Jørgensen, Strønstad, Hadsel.
2. Linebruker Bjarne Hansen, Hanøy, Hadsel.

Skrova:

Tilsynsmenn:

1. Garnbruker Jakob Jakobsen, Skrova.
2. — Didrik L. Hanssen, Lyngseidet.
3. — Martin N. Dølvik, Skrova.
4. — Lindberg Holm, Lyngseidet.
5. — Paul Ørtuva, Skrova.
6. — Sigurd Kvikstad, Skjerstad.
7. Linebruker Andreas Rikardsen, Dyping, Steigen.
8. — Martin Kristiansen, Skutvik, Hamarøy.

Varamenn:

1. Garnbruker Halvdan Hanssen, Laupstad, Vågan.
2. — Agnar Knutsen, Lyngseidet.
3. — Hans Hanssen, Liland, Laupstad, Vågan.
4. — Hergot Henriksen, Skrova.
5. — Ole Olsen, Skrova.
6. — Alf Kristiansen, Storstraumfjord, Hamarøy.
7. Linebruker Kåre Kristiansen, Holdøy, Hadsel.
8. — Jarle Kristiansen, Skrova.

For Svolvær oppsynsdistrikt:

Tilsynsmenn:

1. Garnbruker Eivind Willasen, Straumsjøen, Bø.
2. — Haldor Larsen, Bø i Vesterålen.
3. — Hans Willassen, Bø i Vesterålen.
4. — Erling Andreassen, Bø i Vesterålen.
5. — Ove Johnsen, Guvåg, Bø i Vesterålen.
6. — Arvid Andorsen, Svinøy, Svolvær.
7. — Alfred Helland, Svinøy, Svolvær.
8. — Julius Jakobsen, Svinøy, Svolvær.
9. — Paul Pedersen, Tømmervik, Tysfjord.

Tilsynsmenn:

10. Garnbruker Marensius Flatvold, Storslett, Nordreisa.
11. — Alfred Nilsen, Svinøy, Svolvær.
12. — Eilert Nilsen, Svinøy, Svolvær.
13. — Øivind Nygård, Kjerringvik, Hadsel.
14. — Johan Heitmann, Tengelfjord, Hadsel.
15. — Petter Mathiassen, Arnøyhamn, Skjervøy.
16. — Simon Olsen, Lyngseidet, Lyngen.
17. — Jens Nordberg, Lyngseidet, Lyngen.
18. — Arne Pedersen, Sørkjosen, Nordreisa.
19. — Sigurd Larsen, Tengelfjord, Hadsel.
20. — Nelson Stefenakk, Tengelfjord, Hadsel.
21. — Paul Helland, Svinøya, Svolvær.
22. — Karl Andorsen, Svinøya, Svolvær.
23. — Emil Mathisen, Lyngseidet, Lyngen.

Varamenn:

1. Garnbruker Otto Andorsen, Vestpollen, Vågan.
2. — Anton Pedersen, Vatterfjord, Vågan.
3. — Bjarne Abrahamsen, Laupstad, Vågan.
4. — Leif Olsen, Vestpollen, Vågan.
5. — Henry Larsen, Liland, Vågan.
6. — Agnar Edvardsen, Liland, Vågan.
7. — Henrik Karlsen, Laupstad, Vågan.
8. — Arthur Hansen, Slåttholmen, Vågan.
9. — Hedly Fredriksen, Liland, Vågan.
10. — Kristian Pedersen, Kjoslen, Lyngen.
11. — Johan Jensen, Straumsjøen, Bø.
12. — Ivar Pedersen, Nordbukt, Tysfjord.
13. — Hjalmar Bardo, Straumsjøen, Bø.
14. — Peder Pedersen, Eidet, Bø.
15. — Sverre Pettersen, Eidet, Bø.
16. — Martin Martinussen, Eidet, Bø.
17. — Joakim Remme, Guvåg, Bø.
18. — Petter Jakobsen, Skårvågen, Bø.
19. — Rudolf Madsen, Sandset, Øksnes.
20. — Johannes Frivåg, Myre i Vesterålen.
21. — Andreas Frivåg, Myre i Vesterålen.
22. — Lauritz Larsen, Tengelfjord, Hadsel.
23. — Trygve Karlsen, Guvåg, Bø.

For Vågene oppsynsdistrikt:

Tilsynsmenn:

1. Garnbruker Edvin Hennes, Saura, Nesna.
2. — Gunnar Fikkestad, Klingenberg, Hamarøy.
3. Linebruker Trygve Eilertsen, Kabelvåg.

Varamenn:

1. Garnbruker Einar Ediassen, Klingenberg, Hamarøy.
2. — Ibenhard Vinje, Skjoldedhamn, Bjørnskinn.
3. Linebruker Einar Gundersen, Våg, Steigen.



For Hopen oppsynsdistrikt:

Tilsynsmenn:

1. Garnbruker Jens Jørgensen, Skjervøy.
2. — Aksel Johansen, Skogshamn.

Varamenn:

1. Garnbruker Bjarne Dypvik, Molsnes.
2. — Ole Sivertsen, Langhamn.

For Henningsvær oppsynsdistrikt:

Tilsynsmenn:

1. Garnbruker Torolf Rystad, Henningsvær.
2. — Alvin Dreier, Gravermark.
3. — Henrik Risfjord, Smevik.
4. — Birger Pedersen, Sydal.
5. — Håkon Blix, Henningsvær.
6. — Simon Solberg, Sydal.
7. — Elmar Jakobsen, Alstad.
8. — Karl Hansen, Lyngvær.
9. — Konrad Brennvik, Leines.
10. — Alfred Nikolaisen, Sørarnøy.
11. — Johan Sivertsen, Sydal.
12. — Kristian Sivertsen, Sydal.
13. — Johan Pedersen, Stokmarknes.
14. Linebruker Ragnar Ormsøy, Seløy.
15. — Kristiansen, Karstensen, Øksningan.
16. — Nøyberg Tøgersen, Seløy.
17. — Torolf Lorntzen, Tenna.
18. — Aksel Johansen, Tenna.
19. — Leodegård Larsen, Øksningan.

Varamenn:

1. Garnbruker Konrad Nikolaisen, Dragnes.
2. — Arne Hartvigsen, Strønstad.
3. — Gustav Rørvik, Henningsvær.
4. — Sverre Arntsen, Laupstad i Lofoten.
5. — Arne Budal, Laupstad i Lofoten.
6. — Erling Minde, Sjøtun, Hillesøy.
7. — Marinius Robertsen, Jegervatn.
8. — Birger Kinn, Borkenes.
9. — Kristian Grunnvåg, Gibostad.
10. — Isak Volbakk, Lyngseidet.
11. — Klaus Andersen, Storneshamn.
12. — Harald Heiskel, Stubbeng.
13. — Kristian Nyvoll, Storgt. 143, Tromsø.
14. Linebruker Ole Kristiansen, Henningsvær.
15. — Ole Rise, Henningsvær.
16. — Otelis Jensen, Øksningan.
17. — Arne Skogsholm, Husvær.
18. — Olav Almendingen, Brasøy.
19. — Sverre Hansen, Henningsvær.

For Stamsund oppsynsdistrikt:

Stamsund:

Tilsynsmenn:

1. Garnbruker Christoffer Christoffersen, Lenvik.
2. — Sverre Heldal, Nordfold.
3. — Arne Olsen, Sørfold.
4. — Erling Lund, Tjøtta.
5. — Ragnar Larsen, Valberg.
6. — Trygve Larsen, Lyngen.
7. — Johan Sandvik, Brønnøy.
8. Linebruker Asbjørn Benjaminsen, Valberg.
9. — Othleif Kristiansen, Alstahaug.

Varamenn:

1. Garnbruker Oskar Grunnvåg, Lenvik.
2. — Kristian Kristiansen, Nordfold.
3. — Halgeir Storlien, Sørfold.
4. — Ole Norum, Tjøtta.
5. — Børre Holmstad, Valberg.
6. — Otto Solheim, Borge.
7. — Trygve Ebbesen, Brønnøy.
8. Linebruker Hans Jensen, Valberg.
9. — Leif Bærøy, Brønnøy.

Ure:

Tilsynsmenn:

1. Linebruker Anders Andersen, Nord-Herøy.
2. — Jakob Nilsen, Ure, Hol.

Varamenn:

1. Linebruker Torvand Jensen, Engan i Salten.
2. — Nils Hanssen, Ure, Hol.

For Ballstad oppsynsdistrikt:

Mortsund:

Tilsynsmenn:

1. Garnbruker Hagbart Markusen, Mortsund.
2. Linebruker Sivert Bakkelid, Gåsvær.

Varamenn:

1. Garnbruker Endre Andorsen, Røsvik.
2. Linebruker Anton P. Nybakken, Forvik.

Ballstad:

Tilsynsmenn:

1. Garnbruker Petrus Elvestad, Napp, Flakstad.
2. — Fritz Falch, Leknes, Buksnes.
3. — Karl Engelsnes, Hommelstø, Velfjord.
4. — Arne Olsen, Ballstad, Buksnes.
5. — Aksel Johansen, Napp, Flakstad.

Tjlsynsmenn:

6. Linebruker Emil Pettersen, Ylvingen, Vega.
7. — Johan B. Stensen, Ballstad, Buksnes.
8. — Hagbart Wilhelmsen, Ballstad, Buksnes.
9. — Jacob Arctander, Ballstad, Buksnes.
10. — Anton Henriksen, Ness, Kirkøy, Vega.
11. — Hjalmar Johansen, Napp, Flakstad.
12. Juksabruker Arne Karlsen, Gravdal, Buksnes.
13. — Sigurd Sivertsen, Kirkøy, Vega.
14. — Jens Larsen, Leknes, Buksnes.
15. — Alfred Juliussen, Leknes, Buksnes.

Varamenn:

1. Garnbruker Magnor Jakobsen, Ballstad, Buksnes.
2. — Herlof Sandnes, Napp, Flakstad.
3. — Skjalg Spillberg, Leitebakken, Buksnes.
4. — Halfdan Reinertsen, Gravdal, Buksnes.
5. — Sigvart Sandnes, Napp, Flakstad.
6. Linebruker Peder Mathisen, Gravdal, Buksnes.
7. — Ingvald Berg, Ballstad, Buksnes.
8. — Olav Arntzen, Gravdal, Buksnes.
9. — Martin Olsen, Gravdal, Buksnes.
10. — Ole Nystad, Ballstad, Buksnes.
11. — Odd Bolle, Ballstad, Buksnes.
12. Juksabruker Olav Lorntzen, Ballstad, Buksnes.
13. — Einar Knutsen, Leitebakken, Buksnes.
14. — Rolf Arntzen, Leitebakken, Buksnes.
15. — Iver Pedersen, Gravdal, Buksnes.

For Sund oppsynsdistrikt:

Nusfjord:

Tilsynsmenn:

1. Garnbruker Hans Arntsen, Napp, Flakstad.
2. Linebruker Gjert Angelsen, Napp, Flakstad.

Varamenn:

1. Garnbruker Jacob P. Nesland, Flakstad.
2. Linebruker Odin Larsen, Napp, Flakstad.

Sund:

Tilsynsmenn:

1. Garnbruker Johan Johnsen, Skjelfjord.
2. — Hermod Lorentsen, Skjelfjord.
3. — Hermod Tennvald, Sund i Lofoten.
4. — Marius Mikkelsen, Skjelfjord.
5. Linebruker Asbjørn Hagen, Sund i Lofoten.
6. — Bernhard Buli, Sund i Lofoten.

Varamenn:

1. Garnbruker Konrad Johnsen, Skjelfjord.
2. — Astrup Adolfsen, Skjelfjord.
3. — Bernt Berntsen, Selfjord.
4. — Trygve Karlsen, Sund i Lofoten.
5. Linebruker Kristian Hagen, Sund i Lofoten.
6. — Idar Nilsen, Kilvågen.

For Reine oppsynsdistrikt:

Hamnøy:

Tilsynsmann:

1. Linebruker Ole B. Ulriksen, Bliksvær, Bodin.

Varamann:

1. Linebruker Sigfred Jacobsen, Megården, Sørfold.

Reine:

Tilsynsmenn:

1. Garnbruker Bendik Bendiksen, Reine.
2. — Henrik Danielsen, Bodø.
3. — Magnus Nilsen, Reine.
4. — Oskar Møller, Reine.
5. Linebruker Mathis Mathisen, Åsvær, Dønnes.
6. — Henry Rach, Reine.

Varamenn:

1. Garnbruker Oskar Bunes, Reine.
2. — Emil Vindstad, Reine.
3. — Walther Sedeniussen, Reine.
4. — Edgard Pedersen, Reine.
5. Linebruker Johan Larsen, Reine.
6. — Ole Hatten, Kvaløyholmen, Brønnøy.

For Sørvågen oppsynsdistrikt:

Tilsynsmenn:

1. Garnbruker Oskar Kransvik, Sørvågen, Moskenes.
2. — Ole Olsen, Refsvik, Sørvågen, Moskenes.
3. Linebruker Henry Rasmussen, Sørvågen, Moskenes.
4. — Sverre Murbrek, Forvik, Vevelstad.
5. — Sverre Johnsen, Å i Lofoten.

Varamenn:

1. Garnbruker Anders Olsen, Sørvågen, Moskenes.
2. — Gutorm Bendiksen, Sørvågen, Moskenes.
3. Linebruker Kåre Johansen, Sørvågen, Moskenes.
4. — Peder Ramstad, Tind, Å i Lofoten.
5. — Anton Johnsen, Å i Lofoten.

For Værøy oppsynsdistrikt:

Tilsynsmenn:

1. Linebruker Torvald Torstensen, Værøy.
2. — Johan Nilsen, Nordværøy, Værøy.
3. — Ole Breivik, Værøy.
4. — Arne Hogseth, Vegsteinen, Vega.
5. — Sverre Rånes, Sørlandego, Bodin.
6. — Johannes Sletteng, Kirkøy, Vega.
7. — Konrad Kristiansen, Sørværøy.

Varamenn:

1. Linebruker Harald D. Hongseth, Vegsteinen, Vega.
2. — Emilius Nilsen, Vikasjøen, Vega.
3. — Johan Nilsen, Værøy.
4. — Karl Sørheim, Værøy.

For Røst oppsynsdistrikt:

Tilsynsmenn:

1. Garnbruker Håkon Andreassen, Tverlandet, Bodin.
2. — Evald Jakobsen, Røstlandet, Røst.
3. — Sverre Nilsen, Røstlandet, Røst.
4. — Hagbart Nilsen, Røstlandet, Røst.
5. — Bjarne Mørch, Tyvsøy, Røst.
6. — Arne Nilsen, Røstlandet, Røst.

Varamenn:

1. Garnbruker Frithjof Pedersen, Helligvær, Bodin.
2. — Gunnar Knutsen, Røstlandet, Røst.
3. Linebruker Henning Arntsen, Røstlandet, Røst.
4. — Alfred Stamnes, Stamnes, Røst.
5. — Knut Hansen, Røstlandet, Røst.
6. — Almar Hansen, Røstlandet, Røst.

## Utvalgsvedtekter

Fastsatt i medhold av §§ 34 og 55 i lov av 17. juni 1955 om saltvannsfiskeriene i henhold til behandling i de enkelte utvalg.

Overtredelse av vedtektene straffes med bøter i henhold til nevnte lov.

Nedenfor er inntatt de under Lofotfisket 1958 gjeldende vedtekter.

### Fiskehav-grenser mellom oppsynsdistriktene i Lofoten i henhold til § 34 i lov av 17. juni 1955 om saltvannsfiskeriene.

1. Grensen mellom Kanstadfjorden og Raftsundet oppsynsdistrikter er fastsatt således: En rett linje fra Hustad Skjærvøy i retning S.  $\frac{1}{4}$ V. etter med: «Høyeste punkt av Hustad Skjærvøy . . . (også kalt østre Tuve) . . . rett under Sneveien i Hustadlien som ligger like nedenfor Hustadtinden.»
2. Grensen mellom Raftsundet og fellesdistriktets fiskehav (Skrova, Austnesfjorden, Svolve og Vågene): En rett linje i retning S.SO  $\frac{1}{2}$ O. fra Framnesvik til skjæret «Baren» etter med: «Skjæret «Baren» i Skutvikakselen på Innlandet», hvilken linje fra skjæret «Baren» fortsettes i samme retning etter med: «Skjæret «Baren» i Framnesvik».
3. Grensen mellom Fellesdistriktets fiskehav (Skrova, Austnesfjorden, Svolve og Vågene) og Hopen distrikt: En rett linje fra vestre ende av Sagøen i retning S.t.O.  $\frac{1}{2}$ O. etter med: «Vestre ende av Sagøen i «Flekkene» i Ørsvågfjellet».
4. Grensen mellom Austnesfjorden oppsynsdistrikt og fellesdistriktets øvrige fiskehav: En rett linje fra «Kvalbakken» på vestre til «Vestre Skjurbøen» på østre side av Austnesfjordens munning. På Kvalbakken er anbrakt et seilmerke og på «Vestre Skjurbøen» en jernsøyle.
5. Grensen mellom Hopen og Henningsvær oppsynsdistrikter: En rett linje fra land i retning S.t.O.  $\frac{1}{4}$ O. etter med: «Havdelingsmerket på Bindingsøya i vestre kant av Sigeflauget».  
NB. På eggen svarer dette med til: «Østre kant av Bindingsøya i østre kant av Sigeflauget».
6. Grensen mellom Henningsvær og Stamsund oppsynsdistrikter: En rett linje fra land i retning S.  $\frac{1}{2}$ V. etter med: «Kløvkollen rett under vestre kant av Hornsryggen».
7. Grensen mellom Stamsund og Ballstad oppsynsdistrikter: En rett linje fra land i retning S.t.O.  $\frac{1}{4}$ O. etter med: «Høyeste topp av Bukkholmen midt i Klømmerflauget».
8. Grensen mellom Ballstad og Sund oppsynsdistrikter: En rett linje fra land i retning S.t.O. etter med: «Østre hammer på Strømøheien i vestre kant av fjellet Andopshesten, også kalt Løven».

9. Grensen mellom Sund og Reine oppsynsdistrikter: En rett linje fra land i retning S.S.O. $\frac{1}{2}$ O. etter med: «Sjeltinden mot vestre kant av Solbjørntinden».
10. Grensen mellom Reine og Sørvågen oppsynsdistrikter. En rett linje fra vestre Dyppjordodde i retning S.S.O. $\frac{1}{2}$ O. etter med: «Vestre Dyppjordodde rett under «Flekken» som ligger øverst og midt i Rundlien».
11. Grensen mellom Sørvågen og Værøy oppsynsdistrikter: Mot vest av en linje fra Rødøya i retning S.t.O. $\frac{1}{2}$ O. etter med: «Vestre kant av Storreitinden mot vestre kant av Kollfjellet», og mot sørvest av en linje i retning S.t.O. $\frac{3}{8}$ O. etter med: «Skittenskarvholmen mot Forhammernesset på Moskens nordkant».
12. Grensen mellom Værøy og Røst oppsynsdistrikter. En rett linje fra Værøy i retning V. $\frac{3}{4}$ S. etter med: «Ytterste ende av Lofoten til ytre side av Værøy», og en linje fra staven i Røst i retning O.t.N. $\frac{1}{2}$ N. etter med: «Staven i Røst til ytre side av Vedøy i Røst».

Samtlige grenselinjer går så langt inn i Vestfjorden som der er fiskehav.

### Vedtekter fastsatt i medhold av § 55 i lov av 17. juni 1955 om saltvannsfiskeriene.

A. Felles for samtlige oppsynsdistrikter med nedennevnte unntakelser:

I. Tidspunkt for utseiling og signal.

Fra og med	16. januar	morgensignal kl. 7 $\frac{1}{2}$ ,	aftensignal kl. 16
—»—	1. februar	do. 7 ,	do. 17
—»—	15. —	do. 6 $\frac{1}{2}$ ,	do. 18
—»—	1. mars	do. 6 ,	do. 19
—»—	15.	do. 6 ,	do. 20

Klokkeslettene signaliseres ved heising av lanterner eller flagg på av oppsynet bestemte og bekjentgjorte steder.

Før morgensignalet heises, må ingen fiskefarkost begi seg utenfor de av oppsynet fastsatte og bekjentgjorte utrorslinjer.

Etter at aftensignalet er heist, må intet fiskeredskap opptas eller utsettes, dog kan påbegynt trekking av sammenviklede garn fortsettes etter aftensignaltid.

I fellesdistriktet, der innbefatter Vågene, Svolvær, Austnesfjorden og Skrova oppsynsdistrikter, er det tillatt å utsette nattliner inntil 1 — en — time — etter ovenanførte aftensignaltider. Overtredelse straffes med bøter.

II. Redskapers merking og belastning.

1. Merking.

Alle dubbel og stenger, som anbringes på iler, skal være merket med vedkommende båts bokstav og nummer. Bokstaver og tall skal være minst 5 — fem — sentimeter høye.

Disse regler gjelder for samtlige oppsynsdistrikter.

Dessuten gjelder følgende for samtlige oppsynsdistrikter, unntatt Sund og Røst, hvor utvalgene ikke har behandlet spørsmålet:

Alle fiskeredskaper skal merkes med vedk. farkosts registreringsmerke, som innsvis i lær eller tre og anbringes:

For garn: Et merke i hvert garnøre.

For line: Et merke for hver 100 angel.

## 2. Belastning.

Enhver alminnelig storgarnlenke skal belastes med 2 — to ilesteiner med jernbeslag, vektig minst 54 — femti-fire — kg hver og 9 — ni — alminnelige garnstein og 12 — tolv — glasskavler.

Enhver nattlinesetting skal belastes med minst 2 — to — ilesteiner på 18 — atten — kg hver og 1 — en — synkestein for hver 250 angel. Vekten på synkestein for bunnline 4 — fire kg. Vekten på synkestein for fløyline 6 — seks kg. Benyttes synkestein for hver 200 angel kan vekten på disse være forholdsvis mindre.

I Reine oppsynsdistrikt skal enhver garnlenke belastes med 2 — to — ilesteiner vektig minst 30 — tretti — kg hver og 6 — seks — kg synk pr. garn inntil 30 — tretti — meters lengde.

I Sørvågen oppsynsdistrikt skal enhver garnlenke belastes med 2 — to — ilesteiner vektig minst 30 — tretti — kg hver og 8 — åtte — kilograms synk pr. garn av inntil 30 — tretti — meters lengde.

### I Hopen oppsynsdistrikt

skal enhver nattlinesetting belastes med minst 2 — to — ilesteiner, en på 15 — femten — og en på 18 — atten — kg samt for bunnline en synkestein på 4 — fire — kg for hver 150 angel, og for fløyline en synkestein på 5 — fem — kg for hver 100 angel med 2 glasskavlers fløyt. Benyttes kun 1 glasskavls fløyt, kan vekten på synkestein være 4 — fire — kg for hver 100 angel.

### I Værøy og Røst oppsynsdistrikter:

- a. Skal enhver alminnelig storgarnlenke belastes med 2 — to — ilesteiner med jernbeslag vektig minst 60 — seksti — kg hver og garnstein tilsammen minst 18 — atten — kg pr. garn inntil 30 — tretti — meters lengde.
- b. Skal enhver garnlenke belastes med 2 — to — ilesteiner vektig minst 40 — firti — kg hver og garnstein tilsammen minst 10 — ti — kg pr. garn — inntil 30 — tretti — meters lengde.
- c. Skal enhver linesetting belastes med minst 2 — to — ilesteiner på 20 — tjue — kg hver og 1 — en — synkestein for hver 100 angel.

Vekten på synkestein for bunnliner 6 — seks — kg. Vekten på synkestein for fløyline 6 — seks — kg for Røst oppsynsdistrikt, og 8 — åtte — kg for Værøy oppsynsdistrikt.

### B. Særskilte vedtekter for de enkelte oppsynsdistrikter:

#### 7. mars 1958.

**Vedtekt om havdeling i Kanstadjorden oppsynsdistrikt. I henhold til utvalgsbeslutning av 7. mars 1958 er Kanstadjord oppsynsdistrikts fiskehav utlagt som fellehav for alle bruksarter.**

#### 7. mars 1958.

**Vedtekt om utsetting av garn og innskrenkning i bruken av dagliner, snik og juksa i Kanstadjord oppsynsdistrikt.**

1. På Kanstadjord oppsynsdistrikts fiskehav må bruken av dagliner, snik og juksa ikke ta til før trekningstid om morgenen og skal være avsluttet 1 — en — time tidligere enn de i vedtekt om morgen- og aftensignaler under Lofotfisket fastatte aftensignaltider, unntatt juksa, som kan fortsette til aftensignaltid.



2. I tiden fra og med 1. mars må utsetting av garnredskaper i Kanstadjord oppsynsdistrikt ikke påbegynnes før 2 — to — timer tidligere enn de i vedtekt om morgen- og aftensignaler under Lofotfisket fastsatte aftensignaltider.  
Overtredelse straffes med bøter.

---

### 27. februar 1958.

#### Vedtekt om havdeling i Raftsundet oppsynsdistrikt.

Raftsundet oppsynsdistrikts fiskehav er delt slik:

1. Fellehav, begrenset mot øst av en linje fra Madskjæret i retning S.t.O. etter med: «Seilmerket på Madskjæret i seilmerket på Vardøya», og mot vest av en linje fra Skjervøyskjæret i retning S.t.O.  $\frac{1}{2}$ O. etter med: «Høyeste punkt på Skjervøyskjæret mot høyeste punkt på vestre Storfjellind, også kalt Vasstind».
2. Linehav, begrenset mot øst av en linje fra Skjervøyskjæret i retning S.t.O.  $\frac{1}{2}$ O. etter med: «Høyeste punkt på Skjervøyskjæret mot høyeste punkt på vestre Storfjellind, også kalt Vasstind», og mot vest av en linje fra Svartbakskjæret i retning S.t.O. etter med: «Svartbakskjæret mot vestre skarpeste kant av Ramsosklubben».
3. Garnhav, begrenset mot øst av en linje fra Svartbakskjæret i retning S.t.O. etter med: «Svartbakskjæret mot vestre skarpeste kant av Ramsosklubben», og mot vest av en linje fra Spanna i retning S.Ot.S.  $\frac{1}{2}$ S. etter med: «Vestre ende av skjæret Spanna mot østre kant av Værholmen.»
4. Fellehav, begrenset mot øst av en linje fra Spanna i retning SO.t.S.  $\frac{1}{2}$  S. etter med: «Vestre ende av skjæret Spanna mot østre kant av Værholmen», og mot vest av grenselinjen mellom Raftsundet oppsynsdistrikt og Fellesdistriktets fiskehav på Indre Raftsundet.
5. Linehav, begrenset mot nordost av en linje fra Lille-Slåttholme til Rørhopvalen i retning N.t.V.  $\frac{3}{4}$  V, etter med: «Stuebygningen på Sannavik mot østre ende av Lille-Slåttholme», og mot sørvest av en linje over Øyhellesundet fra gården Øyhellehamn til gården Leirvik i retning V.N.V.

Den del av fiskehavet på indre Raftsundet som ikke omfattes av linehav 5, og den del av fiskehavet på ytre Raftsundet som ligger vestenfor en linje fra Vedbergan i retning S.t.O.  $\frac{3}{4}$  O. etter med: Vestre ende av Værholmen mot vestre ende av Ingelsøy og den del av linehav 2 — det såkalte Måsøyflag — som ligger ovenfor eller nordenfor en rett linje mellom Svartbakskjær og vestre ende av Svinøy, er ikke tatt med i delingen og blir fellehav.

---

Bruken av garn på linehavene og nattliner på garnhavet forbys.

Overtredelse straffes med bøter.

---

### 27. februar 1958.

#### Vedtekt om utsetting av garnredskaper og innskrenkning i bruken av dagliner, snik og juksa, samt opphold på fiskehavet i Raftsundet oppsynsdistrikt.

1. Fra og med 1. mars må utsetting av garnredskaper på oppsynsdistriktets samtlige fellehav ikke ta til før 2 — to — timer tidligere enn de i vedtekt om morgen- og aftensignaler under Lofotfisket bestemte aftensignaltider.

2. På oppsynsdistriktets samtlige fiskehav må bruken av dagliner, snik og juksa ikke ta til før  $1\frac{1}{2}$  — en og en halv — time etter den i vekttekt om morgen- og aftensignaler under Lofotfisket bestemte utrorstid om morgenen og skal være avsluttet 1 — en — time tidligere enn de i nevnte vedtekt fastsatte aftensignaltider.
3. Opphold på distriktets fiskehav er forbudt for alle fiskefarkoster utover, eller etter de fastsatte aftensignaltider.

Forbudet gjelder dog ikke nødvendig opphold på fiskefeltet for fortsatt trekking av sammenviklede garnredskaper.

Overtredelse straffes med bøter.

### 27. februar 1958.

#### Vedtekt om belastning av fløytgarn i Raftsundet oppsynsdistrikt.

I Raftsundet oppsynsdistrikt skal enhver fløytgarnslenke belastes således:

Storgarn: 4 — fire — jernbeslåtte ilesteiner, 2 anbrakt i hver ile og hver på minst 50 — femti — kilo, og når lenken har over 50 garn, dessuten 1 søkkstein på minst 50 — femti — kilo på lenkens midtpunkt.

Smågarn: 4 — fire — ilesteiner, 2 anbrakt i hver ile og hver på minst 30 — tretti — kilo og når lenken har over 50 garn, dessuten 1 søkkstein på minst 30 — tretti — kilo, på lenkens midtpunkt. For øvrig blir vedtekten om fiskeredskapers merking og belastning bibeholdt uforandret.

Overtredelser straffes med bøter.

### 23. mars 1958.

#### Vedtekt om havdeling i Fellesdistriktet som omfatter Skrova, Austnesfjorden, Svolvær og Vågene oppsynsdistrikter.

##### Fellesdistriktets fiskehav er delt slik: ||

1. FELLESHAV, omfattende hele Austnesfjorden.
2. LINEHAV, begrenset mot øst av grenselinjen mellom Raftsundet oppsynsdistrikt og Fellesdistriktet, og mot vest av en linje fra Kallskjæret i retning S. O.  $\frac{3}{4}$  O. etter med: «Seilmerket på Kallskjæret rett under Vesterkløften — vestre skar på Kjefsøy».
3. FELLESHAV, begrenset mot øst av en linje fra Kallskjæret i retning S. O.  $\frac{3}{4}$  O. etter med: «Seilmerket på Kallskjæret rett under Vesterkløften — vestre skar på Kjefsøy», og mot vest av grenselinjen mellom Fellesdistriktet og Hopen oppsynsdistrikt i retning S. t. O.  $\frac{1}{2}$  O. etter med: «Vestre ende av Sagøya i «Flekkene» i Ørsvågfjellet».

Den del av linehavet — hav 2 — som ligger ovenfor — eller nordost — en linje fra Andklakken i retning S.S.V. etter med: «Søndre Andklakken mot Framnesvik-oddene», og nordenfor en linje fra Lauvnaakken i retning S.O.  $\frac{1}{2}$  S. etter med: «Lauvnaakken rett under vestre nedre kant av vestre Bulihammer» er fellehav.

Bruken av garn på linehavet er forbudt.

Overtredelser straffes med bøter.

23. mars 1958.

**Vedtekt om utsetting og trekking av garnredskaper og opphold på fiskehavet i Fellesdistriktet som omfatter Skrova, Austnesfjorden, Svolvær og Vågene oppsynsdistrikter.**

1. Fra og med 15. februar må utsetting av garn ikke ta til senere enn 1 — en — time før de fastsatte aftensnaltider.
2. I Austnesfjorden oppsynsdistrikt skal alle garnredskaper fra og med 1. mars være opptatt av sjøen (trukket) innen kl. 10 formiddag. Trekking av garn er således ikke tillatt etter anførte klokkeslett.  
Skulle været være til hinder for garnredskapenes opptaking av sjøen til påbudt tid, skal opptakingen være tilendebrakt senest 4 — fire — timer etter at alminnelig utror for distriktet har funnet sted.  
Fra og med 1. mars må utsetting av garn ikke ta til før kl. 1700 — 5 em.
3. Opphold på Fellesdistriktets fiskehav er forbudt for alle fiskerfarkoster utover eller etter de fastsatte aftensnaltider.  
Forbudet gjelder dog ikke nødvendig opphold på fiskefeltet for fortsatt trekking av sammenviklede garnredskaper.

Overtredelse av foranstående bestemmelser straffes med bøter.

23. mars 1958.

**Vedtekt om fløytgarns belastning i Fellesdistriktet som omfatter Skrova, Austnesfjorden, Svolvær og Vågene oppsynsdistrikter.**

I Fellesdistriktet skal enhver fløytgarnlenke belastes slik:

Storgarn: 4 — fire — jernbeslätte ilesteiner, 2 anbrakt i hver ile og hver på minst 50 — femti — kilo, og når lenken har over 50 garn, dessuten 1 søkkstein på minst 50 — femti — kilo på lenkens midtpunkt.

Smågarn: 4 — fire — ilesteiner, 2 anbrakt i hver ile og hver på minst 30 — tretti — kilo, og når lenken har over 50 garn, dessuten 1 søkkstein på minst 30 — tretti — kilo på lenkens midtpunkt.

For øvrig blir vedtekten om fiskeredskapers merking og belastning uforandret.

Overtredelser straffes med bøter.

4. mars 1958.

**Vedtekt om havdeling i Hopen oppsynsdistrikt.**

Hopen oppsynsdistrikts fiskehav er delt således:

1. Fellehav, begrenset mot øst av grenselinjen mellom fellesdistriktet og Hopen oppsynsdistrikt, og mot vest av en linje fra land i retning S.t.O.  $\frac{1}{2}$  O. etter med: «Varden på østre Moholmen rett under havdelingsmerket på Hopsåsen».
2. Linehav, begrenset mot øst av en linje fra land i retning S.t.O.  $\frac{1}{2}$  O. etter med: «Varden på østre Moholmen rett under havdelingsmerket på Hopsåsen», og mot vest av en linje fra land i retning S.t.O.  $\frac{3}{4}$  O. etter med: «Breitindens topp rett over Kalkneets høyeste spiss».
3. Garnhav, begrenset mot øst av en linje fra land i retning S.t.O.  $\frac{3}{4}$  O. etter med: «Breitindens topp rett over Kalkneets høyeste spiss», og mot vest av grenselinjen mellom Hopen og Henningsvær oppsynsdistrikter.

Grenselinjene går helt fra land og så langt inn i Vestfjorden som det er fiskehav.

Bruken av garn på linehavet og bruken av nattliner på garnhavet er forbudt.

Overtredelse straffes med bøter.

#### 4. mars 1958.

##### Vedtekt om belastning av fløytgarn i Hopen oppsynsdistrikt.

I Hopen oppsynsdistrikt skal enhver fløytgarnlenke belastes slik:

Storgarn: 4 — fire — jernbeslåtte ilesteiner — 2 anbrakt i hver ile og hver på minst 50 — femti — kilo, og når lenken har over 50 garn, dessuten 1 søkkstein på minst 50 — femti — kilo på lenkens midtpunkt.

Smågarn: 4 — fire — ilesteiner — 2 anbrakt i hver ile og hver på minst 30 — tretti — kilo, og når lenken har over 50 garn, dessuten 1 søkkstein på minst 30 — tretti — kilo på lenkens midtpunkt.

For øvrig blir vedtekten om fiskeredskapers merking og belastning uforandret.

Overtredelser straffes med bøter.

---

#### 4. mars 1958.

##### Vedtekt om setting og trekking av redskaper og innskrenkning i bruken av dagliner, snik og juksa og opphold på fiskehavet i Hopen oppsynsdistrikt.

1. På Hopen oppsynsdistrikts linehav og på fellehavet må redskapstrekning ikke påbegynnes før 1 — en — time senere enn den i vedtekt ang. morgen- og aftensignaler under Lofotfisket bestemte utrorstid om morgenen.
2. Utsetting av nattliner på linehavet må ikke påbegynnes før det er hengått 2 — to — timer fra trekningssignal, og fra og med 10. mars må utsetting av nevnte redskap ikke påbegynnes før 2 — to — timer tidligere enn de i vedtekt om morgen- og aftensignaler under Lofotfisket fastsatte aftensignaltider.
3. Utsetting av garn og nattliner på fellehavet må ikke påbegynnes før det er hengått 4 — fire — timer fra trekningssignal, og fra og med 10. mars må utsetting av garn på fellehavet ikke begynne senere enn 2 — to — timer før de i vedtekt om morgen- og aftensignaler under Lofotfisket fastsatte aftensignaltider.
4. Bruken av dagliner, snik og juksa, må ikke ta til på linehavet og fellehavet før 1 — en — time senere enn de i vedtekt om morgen- og aftensignaler under Lofotfisket fastsatte morgen- og aftensignaltider og skal være avsluttet på alle felt 1 — en — time tidligere enn de etter samme vedtekt fastsatte aftensignaltider, unntatt juksa, som kan fortsette inntil aftensignaltid.
5. I Hopen oppsynsdistrikt er opphold på fiskefeltet forbudt for alle fiskerfarkoster utover — eller etter de fastsatte aftensignaltider.

Forbudet gjelder dog ikke nødvendige opphold på feltet for fortsatt trekning av sammenviklede garnredskaper.

Klokkeslettene signaliseres på fiskehavet på den måte oppsynet bestemmer.

Overtredelser straffes med bøter i henhold til § 69 i lov av 17. juni 1955 om saltvannsfiskeriene.

---

#### 11. februar 1958.

##### Vedtekt angående havdeling i Henningsvær oppsynsdistrikt.

Henningsvær oppsynsdistrikts fiskehav er delt slik:

1. Garnhav, begrenset mot øst av distriktlinjen mellom Hopen og Henningsvær oppsynsdistrikter og mot vest av en linje fra Henningsvær gamle fyrhus i retning S.t.V. etter med: «Høyeste punkt på Henningsvær gamle fyrhus mot høyeste vestkant av Barstrandrabben.»

2. Linehav, begrenset mot øst av en linje fra Henningsvær gamle fyrhus i retning S.t.V. etter med: «Høyeste punkt på Henningsvær gamle fyrhus mot høyeste vestkant av Barstrandrabben», og mot vest av en linje fra Malnesset i retning S.t.V. etter med: «Malnesåsens skarpeste vestkant mot østre, nedre kant av Vedhammeren, også kalt Forsdalsflauget.»
3. Garnhav, begrenset mot øst av en linje fra Malnesset i retning S.t.V. etter med: «Malnesåsens skarpeste vestkant mot østre, nedre kant av Vedhammeren, også kalt Forsdalsflauget», og mot vest av grenselinjen mellom Stamsund og Henningsvær oppsynsdistrikter».
4. Linehav, begrenset mot syd av en linje fra Stampen i retning V.<sup>3</sup>/<sub>4</sub>N. etter med: «Seilmerket på Stampen mot vestre Kvitholme», og mot vest av en linje fra Storøya i retning S.S.V. etter med: «Høyeste vestre punkt på Storøya mot nedre vestkant av fjellet Vassula».

Den del av linehav 2 og garnhav 3 som ligger ovenfor eller nordenfor en linje fra Stampen i retning V. <sup>3</sup>/<sub>4</sub> N. etter med: «Seilmerket på Stampen mot vestre Kvitholme», er ikke tatt med i delingen og utgjør således fellehav.

Medpunktet Vedhammeren ligger noe ned og litt øst i det fjellparti som tilhører Oltinden.

Såvel bruken av garn på linehavet som bruken av nattliner på garnhavet er forbudt.

Overtredelser straffes med bøter.

---

### 11. februar 1958.

#### Vedtekt for setting og trekking av redskaper og innskrenking i bruken av dagliner, snik og juksa samt opphold på fiskehavet i Henningsvær oppsynsdistrikt.

1. På distriktets linehav og på fellehavet på Gimsøystraumen, må redskapstrekning ikke ta til før 1 — en — time senere enn de i vedtekt om «Morgen- og aftensignaler under Lofotfisket» fastsatte utrorstider om morgenen.
2. Utsetting av redskaper på distriktets linehav og på fellehavet, må ikke ta til før det er hengått 3 1/2 — tre og en halv — timer fra klokkeslettet for trekningssignal.
3. Fra og med 15. februar må utsetting av garnredskaper ikke ta til senere enn 2 — to — timer før de i vedtekt om morgen- og aftensignaler under Lofotfisket fastsatte aftensignaltider.
4. Bruken av dagliner, snik og juksa må ikke ta til på linehavene før trekningssignaltid om morgenen og skal være avsluttet på alle felt ved aftensignaltid.
5. Opphold på distriktets fiskehav er forbudt for alle fiskefarkoster utover — eller etter de fastsatte aftensignaltider.

Forbudet gjelder dog ikke nødvendig opphold på feltet for fortsatt trekning av sammenviklede garnredskaper.

Overtredelse av foranstående bestemmelser straffes med bøter.

---

### 11. februar 1958.

#### Vedtekt om belastning av fløytgarn i Henningsvær oppsynsdistrikt.

Enhver fløytgarnlenke skal belastes slik:

Storgarn: 4 — fire — jernbeslåtte ilesteiner, 2 anbrakt i hver ile og hver på minst 50 — femti — kilo, og når lenken har over 50 garn, dessuten 1 søkkstein på minst 50 — femti — kilo på lenkens midtpunkt.

Smågarn: 4 — fire — ilesteiner, 2 anbrakt i hver ile og hver på minst 30 — tretti — kilo og når lenken har over 50 garn, dessuten 1 søkkstein på minst 30 — tretti — kilo på lenkens midtpunkt.

For øvrig blir vedtekten om fiskeredskapers merking og belasting bibeholdt uforandret.

Overtredelser straffes med bøter.

---

## 12. februar 1958.

### Vedtekt om havdeling i Stamsund oppsynsdistrikt.

Stamsund oppsynsdistrikts fiskehav er oppdelt således:

1. Garnhav, begrenset mot øst av grenselinjen mellom Stamsund og Henningsvær oppsynsdistrikter og mot vest av en linje fra Seinstraget ved Stamsund i retning S.t.O.  $\frac{1}{8}$  O. etter med: «Havdelingsmerket på Smiholmen overrett med havdelingsmerket, anbrakt omtrent ved midtpunktet av østre skråning på Myklevikakselen».
2. Linehav, begrenset mot øst av en linje fra Seinstraget i retning S.t.O.  $\frac{1}{8}$  O. etter med: «Havdelingsmerket på Smiholmen overrett med havdelingsmerket, anbrakt omtrent ved midtpunktet av østre skråning på Myklevikakselen», og mot vest av en linje fra land i retning S. t.O  $\frac{1}{2}$  O. etter med: «Seilmerket på Solkan rett under Risetinden.»
3. Garnhav, begrenset mot øst av en linje fra land i retning S.t.O.  $\frac{1}{2}$  O. etter med: «Seilmerket på Solkan rett under Risetinden,» og mot vest av en linje fra land i retning S.t.O.  $\frac{1}{2}$  O. etter med: «Havdelingsmerket på Urekneet rett under havdelingsmerket på Støthammerkollen.»
4. Linehav begrenset mot øst av en linje fra land i retning S.t.O.  $\frac{1}{2}$  O. etter med: «Havdelingsmerket på Urekneet rett under havdelingsmerket på Støthammerkollen» og mot vest av grenselinjen mellom Stamsund og Ballstad oppsynsdistrikter.

Den del av garnhav 1, det østligste, som ligger ovenfor eller nordenfor en linje i retning N.O.—S.V. etter med: «Sulingens topp mot Kalrøra» er ifølge delingen utlagt som fellehav for alle redskapsarter.

Såvel bruken av garn på linehavene som bruken av nattliner på garnhavene forbydes.

Overtredelser straffes med bøter.

---

## 12. februar 1958.

### Vedtekt om belastning av fløytgarn i Stamsund oppsynsdistrikt.

I Stamsund oppsynsdistrikt skal enhver fløytgarnlenke belastes med 4 — fire — jernbeslåtte ilesteiner, 2 anbrakt i hver ile og hver på minst 50 — femti — kilo. Dessuten skal hver fløytgarnlenke på over 50 — femti — garn belastes med 1 — en — alminnelig søkkstein på minst 50 — femti — kilo, som anbringes på garnlenkens midtpunkt.

For øvrig blir vedtekten om fiskeredskapers merkning og belastning bibeholdt uforandret.

Overtredelser straffes med bøter.

**12. februar 1958.**

**Vedtekt for setting av redskaper samt innskrenkning i bruken av dagliner, snik og juksa og opphold på fiskehavet i Stamsund oppsynsdistrikt.**

1. Utsetting av garn og nattliner på distriktets felleshav må ikke påbegynnes før det er gått 5 — fem — timer fra klokkeslettet for morgensignal, og fra og med 15. mars må utsetting av nevnte redskaper ikke påbegynnes før 2 — to — timer tidligere enn de i vedtekt om morgen- og aftensignaler under Lofotfisket fastsatte aftensignaltider.
2. På distriktets linehav — linehav 2 og 4 — må utsetting av nattliner ikke påbegynnes før det er hengått 5 — fem — timer fra klokkeslettet for morgensignal.
3. Bruken av dagliner, snik og juksa må for så vidt vedkommer linehavene og felleshavet ikke påbegynnes før 1 — en — time senere enn de i vedtekt om morgen- og aftensignaler under Lofotfisket fastsatte morgensignaltider og skal være avsluttet på alle felt 1 — en — time tidligere enn de etter samme vedtekt fastsatte aftensignaltider, unntatt juksa, som kan fortsette fisket til aftensignal.
4. Opphold på fiskefeltet er forbudt for alle fiskerfarkoster utover — eller etter de fastsatte aftensignaltider. Forbudet gjelder dog ikke nødvendig opphold på feltet for fortsatt trekning av sammenviklede garnredskaper.  
Klokkeslettene signaliseres på fiskehavet på den av oppsynet bestemte måte.  
Overtredelser straffes med bøter.

**25. februar 1958.**

**Vedtekt om havdeling i Ballstad oppsynsdistrikt.**

Ballstad oppsynsdistrikts fiskehav er delt slik:

1. Linehav, begrenset mot øst av grenselinjen mellom Stamsund og Ballstad oppsynsdistrikter og mot vest av en linje fra Brandsholmen i retning S.t.O. etter med: «Høyeste vestkant av Brandsholmen mot vestre kant eller skråning av Sandsund-akselen.»
2. Felleshav, begrenset mot øst av en linje fra Brandsholmen i retning S.t.O. etter med: «Høyeste vestkant av Brandsholmen mot vestre kant eller skråning av Sandsund-akselen», og mot vest av en linje fra Svinøy fyr i retning S.t.O.  $\frac{1}{4}$ O. etter med: «Svinøy fyrhus mot midtpunktet av Svinøystøura også kalt Ballstadura». (Svinøystøura ligger like østenfor Svinøystøhammeren).
3. Linehav, begrenset mot øst av en linje fra Svinøy i retning S.t.O.  $\frac{1}{4}$ O. etter med: «Svinøy fyrhus mot midtpunktet av Svinøystøura, også kalt Ballstadura», og mot vest av grenselinjen mellom Ballstad og Sund oppsynsdistrikter.  
Grenselinjene går helt fra land og så langt inn i Vestfjorden som det er fiskehav.  
I delingen er ikke medtatt den del av Napstrømmen som ligger ovenfor eller nordenfor en rett linje fra Kvalbakken i retning V.t.S. etter med: «Svinøy fyr i østre kant av Ureberget», den del av Buksnesfjorden som ligger ovenfor eller nordenfor en rett linje mellom holmen Spanna og skjæret Baren, hvilken del av feltet utgjør felleshav.  
Bruken av garn på linehavene forbyes.

Overtredelser straffes med bøter.

25. februar 1958.

**Vedtekt om belastning av fløytgarn i Ballstad oppsynsdistrikt.**

I Ballstad oppsynsdistrikt skal enhver fløytgarnlenke belastes slik:

Storgarn: 4 — fire — jernbeslåtte ilesteiner, 2 anbrakt i hver ile og hver på minst 50 — femti — kilo, og når lenken har over 50 garn dessuten 1 søkkstein på minst 50 — femti — kilo på lenkens midtpunkt.

Smågarn: 4 — fire — ilesteiner, — 2 anbrakt i hver ile og hver på minst 30 — tretti — kilo, og når lenken har over 50 garn, dessuten 1 søkkstein på minst 30 — tretti — kilo på lenkens midtpunkt.

For øvrig blir vedtekten om fiskeredskapers merking og belastning bibeholdt uforandret.

Overtredelser straffes med bøter.

---

25. februar 1958.

**Vedtekt om utsetting av nattliner og opphold på fiskehavet i Ballstad oppsynsdistrikt.**

1. På Ballstad oppsynsdistrikts linehav, samt på fellehavene, må utsetting av nattliner ikke ta til før det er hengått  $5\frac{1}{2}$  — fem og en halv — timer fra morgensignal.
2. I Ballstad oppsynsdistrikt er opphold på fiskefeltet forbudt for alle fiskefarkoster utover eller etter de fastsatte aftensignaltider.

Forbudet gjelder dog ikke nødvendig opphold på fiskefeltet for fortsatt trekning av sammenviklede garnredskaper.

Overtredelse straffes med bøter.

---

11. mars 1958.

**Vedtekt angående havdeling i Sund oppsynsdistrikt.**

Sund oppsynsdistrikts fiskehav er delt slik:

1. Linehav, begrenset mot øst av grenselinjen mellom Ballstad og Sund oppsynsdistrikter, og mot vest av en linje fra land i retning S.t.O.  $\frac{1}{4}$ O. etter med: «Østre, nedre kant av Storsvaet rett under vestre, nedre kant av Blåmannen». (Med «østre, nedre kant av Storsvaet» menes kun den del av Storsvaet som er synlig over Brattholmen i delingslinjen på feltet).
2. Garnhav, begrenset mot øst av en linje fra land i retning S.t.O.  $\frac{1}{4}$ O. etter med: «Østre, nedre kant av Storsvaet rett under vestre, nedre kant av Blåmannen», og mot vest av en linje fra land i retning S.O.t.S.  $\frac{3}{4}$ S. etter med: «Oterstokktuva i nedre østkant av Sundmannen».
3. Linehav, begrenset mot øst av en linje fra land i retning S.O.t.S.  $\frac{3}{4}$ S. etter med: «Oterstokktuva i nedre østkant av Sundmannen», og mot vest av en linje fra land i retning S.S.O.  $\frac{1}{4}$ O. etter med: »Høyeste østkant av Ryten mot vestre kant av Sundmannen».
4. Begrenset mot øst av en linje fra land i retning S.S.O.  $\frac{1}{4}$ O. etter med: «Høyeste østkant av Ryten mot vestre kant av Sundmannen», og mot vest av grenselinjen mellom Sund og Reine oppsynsdistrikter.

Grenselinjen går helt fra land og så langt inn i Vestfjorden som der er fiskehav.



Den del av garnhav 2 og linehav 3 samt garnhav 4, som ligger ovenfor eller nordenfor en linje fra Nusneset i retning S.V.t.V.—N.O.t.O. etter med: «Nusneset mot Brurstolen ved gården Søndre Grænen», og den del av Nappstrømmen som ligger ovenfor eller nordenfor en linje fra Nusneset i retning S.V.t.V.  $\frac{1}{2}$ V.—N.O.t.O.  $\frac{1}{2}$ O. etter med: «Nusneset mot Slåkneset» er ifølge deling utlagt som felleshav.

Overtredelse straffes med bøter.

---

#### 11. mars 1958.

##### Vedtekt for setting og trekking av redskaper og innskrenkning i bruken av garn, dagliner, snik og juksa i Sund oppsynsdistrikt.

1. Utsetting av nattliner må ikke ta til før det er hengått  $4\frac{1}{2}$  — fire og en halv — timer fra klokkeslettet for morgensignal.
2. Det er forbudt å bruke mer enn en garnlenke på distriktets felleshav.
3. Utsetting av garn på distriktets felleshav må ikke ta til før kl. 17.00.
4. Bruken av dagliner, snik og juksa må ikke ta til før trekningssignaltid om morgenen og skal være avsluttet på alle felt 1 — en — time tidligere enn de fastsatte aftenssignaltider, unntatt juksa som kan fortsette inntil aftenssignaltid.

Klokkeslettet signaliseres på fiskehavet på den av oppsynet bestemte måte.

Overtredelse straffes med bøter.

---

#### 11. mars 1958.

##### Vedtekt om belastning av fløytgarn i Sund oppsynsdistrikt.

I Sund oppsynsdistrikt skal enhver fløytgarnlenke belastes slik:

Storgarn: 4 — fire — jernbeslåtte ilesteiner. 2 er anbrakt i hver ile og hver på minst 50 — femti — kilo, og når lenken har over 50 garn dessuten 1 søkkstein på minst 50 — femti — kilo på lenkens midtpunkt.

Smågarn: 4 — fire — ilesteiner. 2 anbrakt i hver ile og hver på minst 30 — tretti — kilo, og når lenken har over 50 garn dessuten 1 søkkstein på minst 30 — tretti — kilo på lenkens midtpunkt.

For øvrig blir vedtekten om fiskeredskapers merkning og belastning uforandret.

Overtredelser straffes med bøter.

---

#### 2. april 1958.

##### Vedtekt om havdeling i Reine oppsynsdistrikt.

Reine oppsynsdistrikts fiskehav er oppdelt således:

1. Garnhav, begrenset mot øst av grenselinjen mellom Sund og Reine oppsynsdistrikter, og mot vest av en linje fra Havnøy i retning S.O.t.S.  $\frac{1}{4}$ S. etter med: «Vestre ende av Kanonen mot vestre kant av Festhælen».
2. Linehav, begrenset mot øst av en linje fra Havnøy i retning S.O.t.S.  $\frac{1}{4}$ S. etter med: «Vestre ende av Kanonen mot vestre kant av Festhælen» og mot vest av en linje fra land i retning S.S.O.  $\frac{3}{8}$ O. etter med: «Lilletindens topp mot østre kant av Reinebringen».

3. Garnhav, begrenset mot øst av en linje fra land i retning S.S.O.  $\frac{3}{8}$ O. etter med: «Lilletindens topp mot østre kant av Reinebringen», og mot vest av grenselinjen mellom Reine og Sørvågen oppsynsdistrikter.  
Grenselinjene går helt fra land og så langt inn i Vestfjorden som der er fiskehav. Bruken av garn på linehavet og bruken av nattliner på garnhavene er forbudt.  
Overtredelse straffes med bøter.
- 

## 2. april 1958.

### Vedtekt om fløytgarns belastning i Reine oppsynsdistrikt.

I Reine oppsynsdistrikt skal enhver fløytgarnlenke belastes slik:

Storgarn: 4 — fire — jernbeslåtte ilesteiner, 2 anbrakt i hver ile og hver på minst 50 — femti — kilo, og når lenken har over 50 garn dessuten 1 søkkstein på minst 50 — femti — kilo på lenkens midtpunkt.

Smågarn: 4 — fire — ilesteiner, 2 anbrakt i hver ile og hver på minst 30 — tretti — kilo, og når lenken har over 50 garn, dessuten en søkkstein på minst 30 — tretti — kilo på lenkens midtpunkt.

Før øvrig blir vedtekten om fiskeredskapers merking og belastning uforandret.

Overtredelse straffes med bøter.

---

## 2. april 1958.

### Vedtekt om setting og trekking av redskaper og innskrenkning i bruken av dagliner, snik og juksa i Reine oppsynsdistrikt.

1. På Reine oppsynsdistrikts linehav samt på fellehavet må redskapstrekking ikke påbegynnes tidligere enn 1 — en — time etter den i vedtekt om morgen- og aften-signaler under Lofotfisket bestemte utrorstid om morgenen.
  2. Utsetting av nattliner må ikke påbegynnes før enn det er hengått 4 — fire — timer fra det klokkeslett som gjelder for trekningssignal.
  3. I Reine oppsynsdistrikt må bruken av dagline, snik og juksa ikke påbegynnes på linehavene før trekningssignaltid om morgenen og skal være avsluttet på alle felter 1 — en — time tidligere enn de fastsatte aftensignaltider.
  4. Etter 25. mars må utsetting av nattliner ikke påbegynnes før kl. 17 på den del av linehavet som ligger ovenfor en linje i retning syd—nord etter med: «Øvre vestre kant av Høgekunna mot Sundmannen».
- 

## 18. februar 1958.

### Vedtekt angående havdeling i Sørvågen oppsynsdistrikt.

Sørvågen oppsynsdistrikts fiskehav er delt slik:

1. Fellehav, begrenset mot øst av distriktlinjen mellom Reine og Sørvågen distrikter og mot vest av en linje fra land i retning S.S.O.  $\frac{3}{8}$  O. etter med: «Skivens topp rett over østre kant av Mannfaldtinden». (Når skivens topp mot land ikke sees benyttes som hjelpemed: «Dypeste mellom Dypfjordkjølen og Gylltinden rett over østre kant av Mannfaldtind».)

2. Linehav, begrenset mot øst av en linje fra land i retning S.S.O.  $\frac{3}{8}$  O. etter med: «Skivens topp rett over østre kant av Mannfaldtinden», og mot vest av en linje fra land i retning S.S.O. etter med: «Vestre, skarpeste kant av Hjellbergliakselen mot vestre kant av Kullfjellet».
3. Garnhav, begrenset mot øst av en linje fra land i retning S.S.O. etter med: «Vestre skarpeste kant av Hjellbergliakselen mot vestre kant av Kullfjellet», og mot vest av distriktslinjen mellom Sørvågen og Værøy oppsynsdistrikter.

Samtlige grenselinjer går helt fra land og så langt inn i Vestfjorden som der er fiskehav.

Så vel bruken av garn på linehavet, som bruken av nattliner på garnhavet forbys. Overtredelser straffes med bøter.

#### 18. februar 1958.

##### Vedtekt om belastning av fløytgarn i Sørvågen oppsynsdistrikt.

I Sørvågen oppsynsdistrikt skal enhver fløytgarnlenke belastes slik:

Storgarn: 4 — fire — jernbeslåtte ilesteiner, 2 anbrakt i hver ile og hver på minst 50 — femti — kilo, og når lenken har over 50 garn, dessuten 1 søkkstein på minst 50 — femti — kilo på lenkens midtpunkt.

Smågarn: 4 — fire — ilesteiner, 2 anbrakt i hver ile og hver på minst 30 — tretti — kilo og når lenken har over 50 garn, dessuten 1 søkkstein på minst 30 — tretti — kilo på lenkens midtpunkt.

For øvrig blir vedtekten om fiskeredskapers merking og belastning bibeholdt uforandret.

Overtredelser straffes med bøter.

#### 18. februar 1958.

##### Vedtekt for setting og trekking av redskaper og innskrenkning i bruken av dagliner, snik og juksa i Sørvågen oppsynsdistrikt.

1. Trekking av redskaper på distriktets linehav samt på fellehavet, må før 1. mars ikke ta til før  $1\frac{1}{2}$  — en og en halv — time, og fra og med 1. mars 1 — en — time senere enn den i vedtekt om morgen- og aftensignaler under Lofotfisket fastsatte utrorstid om morgenen.
2. På distriktets linehav må utsetting av nattliner fra maskinfarkoster og deres fangstbåter ikke ta til før det er hengått  $3\frac{1}{2}$  — tre og en halv — timer fra trekningssignaltid om morgenen.
3. Bruken av dagliner, snik og juksa må ikke ta til på linehavet og på fellehavet før trekningssignaltid om morgenen, og skal være avsluttet på alle felt 1 — en time tidligere enn de fastsatte aftensignaltider.

Overtredelse av foranstående bestemmelser straffes med bøter.

#### 13. mars 1957.

##### Vedtekt om havdeling i Værøy oppsynsdistrikt.

Værøy oppsynsdistrikts fiskehav er delt slik:

###### A. På innersiden.

1. Linehav, er den del av fiskehavet mot Moskenesstrømmen som ligger nordenfor en linje fra Lamholmen i retning O.t.N.  $\frac{1}{4}$ N. rettviseende  $69^\circ$  etter med: «Høyeste punkt på Lamholmen mot nordligste punkt på Nordlandsaksla».

2. Garnhav, begrenset mot nord av en linje fra Lamholmen i retning O.t.N. $\frac{1}{4}$ N. rettviseende 69° etter med: «Høyeste punkt på Lamholmen mot nordligste punkt på Nordlandsaksla», og mot vest av en linje fra Lamholmen i retning O. $\frac{1}{8}$ S. rettviseende 88° etter med: «Værøy kirke midt mellom Lamholmen og Auka».
3. Linehav, begrenses mot øst av en linje fra Lamholmen i retning O. $\frac{1}{8}$ S. rettviseende 88° etter med: «Værøy kirke midt mellom Lamholmen og Auka», og mot vest av en linje fra Kvalnesodden i retning S.t.V. $\frac{3}{4}$ V. rettviseende 193° etter med: «Valdtindtoppen i østre kant av Svinkammen».
4. Garnhav, begrenset mot øst av en linje fra Kvalnesodden i retning S.t.V. $\frac{3}{4}$ V. rettviseende 193° etter med: «Valdtindtoppen i østre kant av Svinkammen», og mot vest av en linje fra land i retning SV.t.S. rettviseende 208° etter med: «Gangskartinden i østre kant av Heimertinden».
5. Linehav, begrenset mot øst av en linje fra land i retning SV.t.S. rettviseende 208° etter med: «Gangskartinden i østre kant av Heimertinden», og mot vest av grenselinjen mellom Værøy og Røst oppsynsdistrikter.

#### B. På yttersiden.

1. Linehav, begrenset mot øst av en linje fra Skittenskarvholmen i retning N.t.O. rettviseende 6° etter med: «Skittenskarvholmen rett under Nordlandsnubben», og mot vest av en linje fra vestre Slåklakken i retning N. $\frac{1}{2}$ V. rettviseende 344° etter med: «Vestre Slåklakken mot høyeste punkt på Lamholmen».
2. Felleshav, begrenset mot øst av en linje fra vestre Slåklakken i retning N. $\frac{1}{2}$ V. rettviseende 344° etter med: «Vestre Slåklakken mot høyeste punkt på Lamholmen», og mot vest av en linje fra Nordnakken i retning N.t.V. $\frac{3}{4}$ V. rettviseende 334° etter med: «Nordnakken mot østkanten av Nordlandsaksla».
3. Linehav, begrenset mot øst av en linje fra Nordnakken i retning N.t.V. $\frac{3}{4}$ V. rettviseende 334° etter med: «Nordnakken mot østkanten av Nordlandsaksla», og mot vest av en linje fra Nordnakken i retning NV.t.V. $\frac{1}{2}$ V. rettviseende 289° etter med: «Nordnakken mot høyeste punkt på Langrompholmen».

Den del av linehav 1 som ligger nordøstenfor en linje fra Kjellholmen i retning NV—SO rettviseende 308—131° etter med: «Illflesa mot Høgholmen», er ikke tatt med i delingen og utgjør felleshav.

Bruken av garn på linehavet og nattliner på garnhavet er forbudt.

Overtredelse straffes med bøter.

#### 13. mars 1957.

##### Vedtekt om forbud mot bruk av mer enn to garnlenker på yttersiden av Værøy.

Det er forbudt å bruke mer enn 2 — to — garnlenker på fiskefeltet på yttersiden av Værøy.

Overtredelser straffes med bøter.

**13. mars 1957.**

**Vedtekt for setting og trekking av redskaper på fiskehavet  
i Værøy oppsynsdistrikt.**

1. På Værøy oppsynsdistrikts linehav og fellehav må redskapstrekking ikke ta til før  $1\frac{1}{2}$  — halvannen — time etter den i vedtekt om morgen- og aftensignaler under Lofotfisket bestemte utrorstid om morgenen.
2. Utsetting av nattliner på linehav og garn og nattliner på fellehav må ikke ta til før  $3\frac{1}{2}$  — tre og en halv — time senere enn de i vedtekt om morgen- og aftensignaler under Lofotfisket bestemte utrorstid om morgenen.
3. Bruken av dagliner, snik og juksa må ikke ta til på linehav eller fellehav før  $1\frac{1}{2}$  — halvannen — time etter den i vedtekt om morgen- og aftensignaler under Lofotfisket fastsatte morgensignaltider og skal være avsluttet på alle felt 1 — en — time tidligere enn de etter samme vedtekt fastsatte aftensignaltider.  
Klokkeslettene signaliseres på fiskehavet på den av oppsynet bestemte måte.

Overtredelse straffes med bøter.

**14. mars 1957.**

**Vedtekt om havdeling i Røst oppsynsdistrikt.**

Røst oppsynsdistrikts fiskehav er delt således:

**A. På innersiden.**

1. Linehav, begrenset mot øst av grenselinjen mellom Værøy og Røst oppsynsdistrikter og mot vest av en linje fra Stavøy i retning O.t.S. $\frac{3}{4}$ S. rettviseende  $101^\circ$  etter med: «Røst kirke i østre kant av Stavøy».
2. Garnhav, begrenset mot øst av en linje fra Stavøy i retning O.t.S. $\frac{3}{4}$ S. rettviseende  $101^\circ$  etter med: «Røst kirke i østre kant av Stavøy», og mot vest av en linje fra Heløy i retning S.O.t.S. rettviseende  $139^\circ$  etter med: «Varden på Varan mot vestre skarpeste kant av Heløy».
3. Linehav, begrenset mot øst av en linje fra Heløy i retning S.O.t.S. rettviseende  $139^\circ$  etter med: «Varden på Varan mot vestre skarpeste kant av Heløy», og mot vest av en linje fra Vedøy i retning S.O. $\frac{1}{2}$ S. rettviseende  $134^\circ$  etter med: «Høyeste Store-Røstholmen i vestre kant av Vedøy».
4. Garnhav, begrenset mot øst av en linje fra Vedøy i retning S.O. $\frac{1}{2}$ S. rettviseende  $134^\circ$  etter med: «Høyeste Store-Røstholmen i vestre kant av Vedøy», og mot vest av en linje fra land i retning S. $\frac{1}{4}$ O. rettviseende  $173^\circ$  etter med: «Vestre ende av Værholmen mot vestre kant av Trenyken».
5. Linehav, begrenset mot øst av en linje fra land i retning S. $\frac{1}{4}$ O. rettviseende  $173^\circ$  etter med: «Vestre ende av Værholmen mot vestre kant av Trenyken», og mot vest av en linje fra Lille-Skomvær i retning V.N.V. rettviseende  $287^\circ$  etter med: «Høyeste skarpeste nordkant av Vestskjærholmen mot vestre høyeste kant av Lille-Skomvær».

**B. På yttersiden.**

6. Garnhav, begrenset mot vest av en linje fra Lille-Skomvær i retning V.N.V. rettviseende  $287^\circ$  etter med: «Høyeste skarpeste nordkant av Vestskjærholmen mot vestre høyeste kant av Lille-Skomvær», og mot nord av en linje fra Vedøy i retning N.N.V. rettviseende  $300^\circ$  etter med: «Alkskjæret mot østre skarpeste kant av Vedøy».

7. Linehav, begrenset mot vest av en linje fra Vedøy i retning N.N.V. rettviseende 300° etter med: «Alkskjæret mot østre skarpeste kant av Vedøy», og mot nord av en linje fra Øyran i retning N.t.V.  $\frac{1}{2}$ V. rettviseende 337° etter med: «Didrikgrinna på Stor-Øyran midt i skaret eller hakket på Røstlyngvær».
8. Garnhav, begrenset mot vest av en linje fra Øyran i retning N.t.V.  $\frac{1}{2}$ V. rettviseende 337° etter med: «Didrikgrinna på Stor-Øyran midt i skaret eller hakket på Røstlyngvær», og mot nordost av en linje fra Storflesa i retning N.t.V.  $\frac{1}{8}$ V. rettviseende 341° etter med: «Storflesa mot østre kant av Stavøy».
9. Linehav, begrenset mot vest av en linje fra Storflesa i retning N.t.V.  $\frac{1}{8}$ V. rettviseende 341° etter med: «Storflesa mot østre kant av Stavøy», og mot nordost av en linje fra Lilleflesa i retning N.O.  $\frac{3}{4}$ N. rettviseende 30° etter med: «Lilleflesa mot østre kant av Skauhammeren».

Den del av fiskehavet som ligger mellom sistnevnte grense og distriktlinjen mellom Værøy og Røst oppsynsdistrikter er ikke medtatt i delingen og utgjør således fellehav. Bruken av garn på linehavene og nattliner på garnhavene forbys.

Overtredelse straffes med bøter.

#### 14. mars 1957.

##### Vedtekt om trekking av redskaper på fiskehavet i Røst oppsynsdistrikt.

På Røst oppsynsdistrikts linehav, både på ytre og indre side, må redskapstrekking ikke ta til før 2 — to — timer etter den i vedtekt om morgen- og aftensignaler under Lofotfisket bestemte utrorstid om morgenen.

Klokkeslettene signaliseres på fiskehavet på den av oppsynet bestemte måte.

Overtredelse straffes med bøter.

