

Årsberetning vedkommende Norges Fiskerier
1948 — Nr. 1

Lofotfisket 1948

1. Beretning, avgitt av utvalgsformannen,
Gerh. Sandvær.
2. Fiskeforsøk, av fiskerikonsulent
M. O. Kristensen.

Utgitt av
Fiskeridirektøren

1949

I kommisjon hos John Griegs Forlag

Bergen

INNHold:

TEKST.

I. Fiskets gang m. v., herunder fiskeforsøk av fiskerikonsulent M. O. Kristensen	3
II. Fiskens og biproduktene avsetning	37
III. Deltakelsen	44
IV. Havneforholdene og vannforsyningen	62
V. Rorbuer, sanitærforhold og fiskerilægetjenesten	68
VI. Oppsyn og rettspleie	87
VII. Været og bedriften	91

TABELLER.

Tabell 1. Det årlige utbytte av fisk, lever og tran, samt antallet av fiskere siden 1939	39
— 2. Samlet fangstmengde, fangstmåte, anvendelse og samlet verdi 40, 41	
— 3. Antall fiskere og fangstmengde av sløyd skrei fordelt prosentvis på de forskjellige redskaper	42
— 4. Leverholdighet hver uke i hvert vær i 1948	43
— 5. Farkoster av de forskjellige typer som deltok i Lofotfisket ved opptelling 22. mars 1948 fordelt etter hjemstedsfylker	46
— 6. Antall båter og fiskere til stede i 1948	47
— 7. Beleggets variasjon gjennom sesongen	57
— 8. Antall fiskere fordelt etter bruksart	57
— 9. Antall kjøpefartøyer til stede i hvert fiskevær ved hver ukes slutt i 1948	57
— 10. Nærmere opplysninger om de kjøpefartøyer som var til stede i Lofoten den 22. mars 1948	58
— 11. Fiskeoppkjøpere på land til stede den 22. mars 1948 fordelt etter hjemsted	59
— 12. Tilstedeværende trandamperier på land og ombord i fartøyer, den 22. mars 1948	60
— 13. Tilreisende og næringsdrivende 1948	61
— 14. Antall rorbuer og losjihus i 1948	70
— 15. Sykdommer under Lofotfisket 1948	77
— 16. Register over rorbuer og losjihus i Lofoten	79
— 17. Oppsynet m. v. 1948	89
— 18. Bøtefortegnelse	90
— 19. Antall trekningsdager i hvert fiskevær under sesongen	92

I. Fiskets gang m. v.

Ukentlige oversikter avgitt ved hver ukes slutt.

Utbytte og tilvirkning samt fangstens fordeling, i statistikk og omtale.

Redskapstap og slitasje. Agnforsyningen.

Sesongens ukeoversikter:

1. driftsuke, avgitt 31. januar.

Oppsynet ble satt den 30. januar. Det var da allerede kommet en del fiskere til værene, men noen regulær drift var ennå ikke kommet i gang.

De fiskeforsøk som var foretatt, ga så små fangster at fisket nærmest var ulønnsomt. Fiskerne forholdt seg derfor avventende, og den drift som foregikk må vel nærmest betegnes som prøvedrift.

Av de innkomne meldinger framgikk det at noe nevneverdig fiskeinnsig ennå ikke var forekommet for noe vær.

Til agn nyttes frossen storsild som fiskerne anser for å være best på denne årstid.

Da oppsynet ble satt så sent som den 30. januar, og den til utvalgsformannen innsendte rapport skulle avgis den 31. s. m., stemmer det innmeldte og oppgite båtantal og antall mann neppe med de til Lofoten ankomne båter og mann. Det antas derfor at båtantal og antall mann er betydelig større enn hva oppgaven tyder på.

Ved ukens slutt var det innmeldt til fiskerioppsynet 458 båter med 1 905 mann. Av båtene var det 44 garnbåter, 228 linebåter og 186 juksebåter. Det oppfiskete kvantum utgjorde 390 tonn. Derav er 4 tonn saltet, 373 tonn iset, 3 tonn saltet filet og 10 tonn fersk filet.

Til sammenlikning kan anføres at ved første ukes slutt forrige år var det innmeldt 4 343 mann på 1 034 båter. Til samme tid var det oppfiskete kvantum 2 220 tonn.

2. driftsuke, avgitt 7. februar.

Ved denne ukes slutt var det innmeldt i alt 2 199 båter. Av disse var det 228 garnbåter, 931 linebåter og 1 040 juksebåter, med i alt 8 691 mann, hvorav 2 087 fra Lofoten.

Været i uken holdt seg forholdsvis mildt med lett bris til kuling av sørost. Et par dager med snø- og snøbyer.

Det er ennå ikke formerket noe vesentlig innsig av fisk, og de fiskeforsøk som er gjort langs Lofoten har kun gitt små og mindre drivverdige resultater, hvilket det i uken oppfiskete kvantum 1 249 tonn viser.

Som følge av det dårlige fisket og litt urolig vær, holdt den til Lofoten ankomne fiskerflåte, især garnbåtene, seg avventende med å ta fatt på fisket. Ville formentlig se om fisket ikke skulle ta seg opp for ett eller annet vær. Dette slo imidlertid ikke til og uken sluttet med samme ranglefiske som den var begynt.

Ukeutbyttet ble som foran nevnt 1 249 tonn.

3. driftsuke, avgitt 14. februar.

Heller ikke i denne uke ble det noen bedring i fisket. Det fortsatte som et typisk ranglefiske så å si for alle vær langs Lofoten.

Det var et par tilløp til litt bedre fiske for Skrova, Sørvågen og Værøy, men det ble kun et par »sett«, og så hadde en igjen samme dårlige fiske.

For Værøy trodde en å ha formerket et lite innsig av fisk, uten at fisket dog greide å ta seg noe særlig opp. Ble som nevnt kun et lite tilløp som straks dabbet av.

Som følge av det dårlige fisket, samt at været i uken var en del urolig, har driften hittil ikke vært drevet særlig intenst. Dette gjelder særlig jukseflåten og til en viss grad også garn- og linefiskerne.

Det er nå innmeldt 3 317 båter med i alt 12 570 mann.

Av nevnte båtantal er det 366 garnbåter, 1 168 linebåter og 1 783 juksebåter.

Fiskepartiet er nå 4 112 tonn, hvorav 1 395 saltet, 45 hengt, 2 302 iset, 9 rotskjær, 10 hermetikk, 208 salt filet og 158 fersk filet.

På samme tid i fjor var det innmeldt 3 787 båter. Derav 501 garnbåter, 1 200 linebåter og 2 086 juksebåter, med i alt 13 998 mann. Fiskepartiet var da på 16 993 tonn, for 1946 7 831 tonn.

Det i år oppfiskete kvantum ligger således langt under de to foregående år.

Ukeutbyttet ble 2 488 tonn.

4. driftsuke, avgitt 21. februar.

Været i uken var urolig og vekslet mellom bris til sterk kuling av sørvest, unntatt de to siste dager, da vinden dreiet nordvestlig og avtok til laber bris.

Det urolige vær hindret driften i betraktelig grad. Noen vær meldte således om to til tre netters bruk, og hel landligge for juksa.

Heller ikke denne uke har en formerket noe vesentlig innsig av fisk, og fisket arter seg framleis som et typisk ranglefiske.

Sist i uken tok fisket seg litt opp for Røst, hvor gjennomsnittsfangsten på garn kom opp i 1 000 kg og 900 kg på line, mens fisket for Risvær og Kanstadvjorden nærmest var helt ulønnsomt.

Ekkolodding etter skrei tok til i denne uke, men været hindret også her en del.

Det ble imidlertid påvist fisk for Skrovaskallan, over Hopsteigen og Henningsværskallan. Likså fra og med Skrovaskallan og oppover Hølla.

Til tross for at det er påvist fisk på forannevnte steder, har fangstene ikke vært synderlig bedre der enn ellers på feltet.

Det er nå innmeldt 3 932 båter. Derav er det 460 garnbåter, 1 265 linebåter og 2 247 juksebåter, med i alt 14 673 mann. Av disse er 2 985 fra Lofoten.

Fiskepartiet er nå 8 604 tonn, som er tilvirket således: 4 039 tonn saltet, 161 tonn hengt, 3 746 tonn iset, 9 tonn rotskjær, 16 tonn hermetik, 342 tonn saltfilet og 291 tonn ferskfilet. Av partiet er 1 707 tonn fisket på garn, 5 311 tonn på liner og 1 586 tonn på juksa.

I fjor var fiskepartiet på samme tid 29 331 tonn og i 1946 19 417. Fiskepartiet ligger således langt under de foregående 2 år. Båtantallet for de samme år var henholdsvis 4 453 og 5 218, med 16 286 og 15 382 mann.

Ukefangsten ble 4 477 tonn.

5. driftsuke, avgitt 28. februar.

Også denne uke holdt været seg sørvestlig og urolig, hvilket hindret fisket i betraktelig grad, både for garn, liner og jukse. Det forekom således både hel og delvis landligge, især for juksebåtene.

Sist i uken begynte fisket å ta seg litt opp for værene fra og med Skrova i øst, til og med Sund i vest. Men det var særlig for Midtlofoten til og med Ballstad at det beste fisket foregikk, og da særlig på garn. Det kom også melding fra flere vær om nytt tilsig av fisk.

Ved ekkolodding var det også påvist fisk på strekningen Skrova og vestover til Sørsvågen. Enkelte steder bra, andre steder var forekomstene mer spredt.

8. driftsuke, avgitt 20. mars.

Driftsforholdene var særlig ugunstige denne uke, da det hersket så å si konstant frisk bris til kuling av sørost til sør. Det ble således for det meste kun delvis utror for garn og line og omtrent bare landlige for juksa.

Som nevnt i forrige ukerapport tok fisket seg sist i uken godt opp for Reine og Sørvågen. Dette fisket holdt seg også denne uke. Til å begynne med fiskedes det godt fra og med Ballstad til og med Sørvågen, men etter hvert begynte fisket å ta av for Ballstad og Nusfjord. Derimot holdt fisket seg jevnt godt for Sund og vestover til og med Sørvågen. For Sund ble det i uken tatt garnfangster på opptil 12 000 kg, og på nattliner opptil 1 800 kg. For Reine kom natt- og daglinefangstene opp i 5 000 kg. Selvsagt trakk mesteparten av garn- og jukseflåten vestover til disse vær, hvis havner ble overfylt.

Fisket for Midtlofoten tok ytterlig av, og ved ukens slutt var fisket her nesten ulønnsomt. Det samme kan også sies om fisket for Østlofoten.

Kjøperflåten, der i forrige uke var begynt å trekke »vest«, har nå plasert seg i avsnittet Ballstad—Sørvågen, hvor det beste fisket nå pågår.

Hadde været vært godt, slik at hele fiskerflåten hadde fått fisket i fred og ro, er det all sannsynlighet for at denne ukes kvantum ville ha kommet på høyde med en av de beste uker i fjor, da det som kjent var et rekordfiske.

En stor del av de fra Møre til Lofoten komne garnfiskere, reiste hjem igjen denne uke. De ville på grunn av været, ikke sette redskaper i sjøen for ikke å risikere å miste dem. De foretrakk da heller å reise hjem.

Det er nå i alt 5 001 båter. Av disse er det 895 garnbåter, 1 569 linebåter og 2 547 juksebåter med i alt 19 893 mann, hvorav 3 736 fra Lofoten.

Fiskepartiet er nå 36 881 tonn.

Ukens fiske ble 9 076 tonn.

9. driftsuke, avgitt 27. mars.

Det dårlige vær og driftsforhold fortsatte også denne uke. Likevel ser det ut som om fiskerne ikke har tapt motet, idet de fra Øst- og Midtlofoten trakk så å si »mann av huset« vestover til Vestlofoten, hvor det fiskedes godt på alle redskaper. Dog særlig på garn og dagline.

Til tross for det dårlige vær, må driften sies å ha vært særlig intens denne uke.

Den vanlige foreteelse å avslutte fisket i uken før påske, synes ikke å ha forekommet i år i noen nevneverdig grad. Riktignok er en del mindre farkoster gått hjem, men dette skyldes formentlig det dårlige vær og fiske for Øst- og Midtlofoten, samt at de ikke har kunnet skaffe seg husrom i Vestlofoten eller kan ligge ombord. De har derfor foretrukket å reise hjem enn å fortsette et mer eller mindre ulønnsomt fiske.

Først i uken var størparten av fiskerflåten samlet for Sund, Reine og Sjørvågen, med hovedtyngden for Reine. Sist i uken fordelte flåten seg litt mer østover, etter som fisket begynte å ta seg opp for de østenfor nærmest liggende vær. Likevel er størparten av fiskerflåten framleis forsamlet for de forannevnte fiskevær.

Til tross for det dårlige vær og to helligdager (den stille uke) ble det likevel brakt i land 9 240 tonn fisk, hvilket må sies å være et ganske pent utbytte av ukens drift.

De siste ekkoloddingene har stadfestet fiskernes antakelse at det framleis er stor fisketyngde til stede for Vestlofoten. Det skulle således være håp om at fisket for Vestlofoten ennå skulle kunne fortsette en to å tre ukers tid.

I fisket deltok det ved ukens slutt 4 737 båter med 19 094 mann. Dette er 264 båter og 799 mann mindre enn foregående uke.

Fiskepartiet er nå 46 121 tonn mot foregående år 123 043 tonn.

Kjøpefartøyenes antall er nå 185, og omtrent alle er nå stasjonert i Vestlofoten.

Ukens fiske ble 9 240 tonn.

10. driftsuke, avgitt 3. april.

Endelig forandret været seg til det bedre, med lett bris, smul sjø og rolige strømførhold. Fisket har derfor kunnet foregå uhindret av værforholdene, og har vært drevet særlig intenst denne uke.

For Øst- og Midtlofoten har fisket tatt ytterligere av så det nå er så godt som ulønnsomt for disse vær. For Vestlofoten, hvor størparten av fiskerflåten var forsamlet, er fisket også i avtakende og hovedtyngden av de derværende fiskeforekomster synes nå å være på sig vestover og ut fra Lofoten.

For Værøy og Røst har en ennå ikke fått føling med den ut fra Lofoten sigende fisk. En har imidlertid håp om at skreien også i år vil avlegge disse vær et besøk før den endelig stikker av for godt. Fisket antas derfor med det aller første å ville ta seg opp noen dager for disse vær.

Fiskerflåten, der først i uken lå for Sund, Reine og Sjørvågen, var sist i uken samlet for Reine og Sjørvågen, med hovedtyngden for sistnevnte vær.

Antallet av fiskere går stadig nedover, men enkelte ligger ennå igjen i værene hist og her for å utnytte de siste rester av skreien etter hvert som den siger ut fra Lofoten. For Sørvågen, Bogen, Tinn og Å fortsetter fisket ennå med garn- og nattlinefangster på henholdsvis 700 og 1 200 kg som gjennomsnitt. Det ser således ut til at det framleis står en del skrei igjen rundt Lofotodden, men hvor lenge den vil holde seg der er vanskelig å ha noen mening om. Likevel må en vel nå kunne anse Lofotfisket som slutt for i år, selv om det ligger noen etternølere i værene hist og her. Dog unntatt de forannevnte vær hvor det ennå er et noenlunde bra belegg.

Været i vinter får nok bære en del av skylden for at fiskepartiet ikke ble større enn det ble.

Ved å sammenlikne det oppfiskete kvantum fisk, antall mann og de oppnådde priser, kommer en til det resultat at garn- og linefiskerne kommer fra Lofoten med et godt middelsårs utbytte regnet i kroner, mens juksefiskernes utbytte jevnt over, og for enkeltes vedkommende langt under et middelsår.

Av årets fiskeparti, 70 961 tonn, er 42 188 tonn saltet, 10 379 tonn hengt, 15 020 tonn iset, 120 tonn rotskjært, 24 tonn hermetikk, 1 151 tonn saltfilet og 2 079 tonn ferskfilet.

Det høyeste belegg i vinter var 917 garnbåter, 1 543 linebåter og 2 570 juksebåter, med i alt 19 988 mann.

Av fiskepartiet er 28 589 tonn oppfisket på garn, 32 653 tonn på line og 9 719 tonn på juksa.

Ukens fiske ble 1 240 tonn.

Fra oppsynsbetjentene er mottatt følgende rapport om fisket:

Kanstadfjordens oppsynsdistrikt.

»Allerede før oppsynet var satt var det gjort forsøk med juksa. Fangstene var bare noen få stykker skrei. Den første garntrekning var 4. februar. Fangsten ble 3 stk. skrei. Hele vinteren framover hadde en det håp at fisken ville sige opp fra fjorden, da det var formerket store stimer av fisk og sild helt opp i sjøen av fartøyer som var kommet over Vestfjorden til Lødingen. Et enkelt fiskefartøy hadde således i en fiskeåte fisket 300 stk. skrei på 3 snører.

Det ble til stadighet gjort forsøk med garn, vekselvis på Steinrunnen og i Rotværbakken, da en håpet at fisken skulle sige opp. Alle forsøk mislyktes for så vidt i det fangstene kun ble fra 5 til 30 stk. skrei.

En del båter begynte allerede i midten av mars å flytte vestover på grunn av det dårlige fiske på Kanstadfjorden. Imidlertid ble det et lite »pinfiske« øverst oppe på Høkfjorden, med fangster fra 30 til 150 stk. fin skrei. Dette »pinfiske« fortsatte helt til midten av april, og de båter som lå der hele tiden fikk en del fisk, slik at om det ikke akkurat ble noen storlott, kom de seg i hvert fall skyldfri fra været.

For linefiskerne var det helt svart hele vinteren. Bare to båter forsøkte en tid, men de måtte slutte da de ikke fikk så pass fisk at det betalte agnutgiftene. For juksefiskerne var det litt bedre, men noen lott av betydning ble det heller ikke for denne bruksart. De fleste fiskere reiste skuffet hjem fra fisket. Forholdet er nemlig at den overveiende del av båtene som drifter for Rinøy ikke er beregnet for flytning, og følgen blir at når det ikke er fisk for været må de fleste reise hjem. I år var det også uråd å få hus på land i Vestlofoten.

Det oppfiskete kvantum ble bare 396 tonn. Av dette parti er en del tilført fra Vestlofoten.«

Raftsundet oppsynsdistrikt.

»Da oppsynet ble satt var det få fremmede fiskere til stede. En del tilvirkere var møtt fram med mannskap, og var budd på å begynne produksjon. Regulært fiskeforsøk var ennå ikke gjort. I dagene fra 2. til 12. februar ble det gjort omfattende forsøk med alle bruksarter, og en kunne konstatere at det allerede da, for de østlige vær, var skjedd et innsig av veritabel skrei. Den fisk en fikk var imidlertid noe oppblandet med oppsigfisk. Fisken gikk i feitsildåte, og det ble i denne tid observert store stimer over hele distriktets fiskefelt. På denne tid sto fisken innerst på egg. Der ble da tatt fangster på opptil 1 000 kg på nattline og omkring 300 kg pr. snøre på juksa, mens garnfangstene ikke nådde over 400 kg. Det viste seg senere at dette tidsrom ble sesongens beste. Værforholdene vanskeliggjorde nå i lengre tid både omfattende forsøk og drift, og i slutten av februar var driften nærmest ulønnsom. Garnbåtene henla da driften til de vestligere vær, men opprettholdt ellers sine stasjoner i distriktet. Linebåtene som hadde farkoster og ellers utstyr for drift i Vestlofoten flyttet da også etter hvert vestover, mens juksefiskerne, som vesentlig besto av hjemmefolk, ikke kunne delta i flytningen grunnet for små båter og liten bemanning, fra 1—3 mann.

Fra midten av mars kan en si at fisket for distriktet var opphørt og flere tilvirkere kom ikke i gang med produksjon, men måtte si opp sine folk og slutte.

For garnfiskerne ble det absolutt ingen netto av fisket i distriktet. Linefiskerne derimot kunne kanskje ha 1 å 2 hundre kroners lott. Juksefiskerne, der var sterkt hindret av været, hadde neppe nevneverdig utbytte av fisket.

Både for fiskerne og tilvirkerne må sesongen betegnes som totalt mislykket. Det i distriktet tilvirkete kvantum utgjorde 368 tonn. Det antas at 300 tonn av dette er tilført.«

Skrova oppsynsdistrikt.

»Oppsynet ble satt den 30. januar og de siste dagene forut var det gjort en del forsøk med garn. Fangstene ble opptil 60—70 skrei. Fisket foregikk på Skallan og langs egg for Skrovas innerside, men uten nevneverdige fangster. I midten av februar ble det litt bedring i fangstene der for garnenes vedkommende kom opp i 700 kg. Nattline 1 700 kg og juksa 300 kg. Fisken antokes å stå spredt, og enkelte dager kunne det være litt bedring for så å dabbe av. I begynnelsen av mars syntes

Distriktets fiskeparti ble 6 759 tonn, hvorav for Stamsund og Steine 5 200 tonn og for Ure 1 559 tonn.«

Ballstad oppsynsdistrikt.

»Prøvesett med nattliner ble forsøkt i tiden 12.—14. januar, men resultatet var så ulønnsomt at driften måtte avsluttes.

I tiden 24. til 30. januar ble det tatt fangster for distriktet på nattliner fra 260—640 kg, og juksefangster på opptil 600 kg. Nattlinefangstene fra yttersiden var da opptil 1 100 kg. I de første dager av februar ble der fra yttersiden innbrakt ganske bra garnfangster, opptil 1 700 kg. Men for innersiden var fangstene fortsatt små for garnbrukerne. Fisket utover februar må betegnes som nokså smått for samtlige bruksarter, da ingen større fisketyngde var til stede.

I begynnelsen av mars tok fisket seg ganske bra opp for samtlige bruksarter, idet en stor fisketyngde nå var til stede. Stor tilflytting av fiskefarkoster så vel som kjøpefartøyer pågikk hver dag, så havnen på kort tid ble helt full. Et ganske stort kvantum av fisk ville sikkert ha blitt innbrakt, men et langvarig stormfullt vær inntraff nå samtidig og lammet driften betydelig. Spesielt gikk juksefiskerne tapt av store fangster grunnet været.

Allerede 16. til 20. mars begynte fangstene å avta, idet fisketyngden seg fort vestover, så de fangster som nå ble innbrakt til været hovedsakelig kom fra Sund- og Reinedistriktene. Utover april var det ingen tyngde av fisk for distriktet, men linebrukerne som fortsatte å drive fisket etter at det nå var blitt rommelig på feltet, fikk såpass fangster at driften var lønnsom.

Resultatet av vinterens fiske må for jukse betegnes som lite lønnsomt, mens garn- og linefiskerne hadde et noenlunde middelsårsresultat.

Distriktets oppfiskete kvantum utgjorde 10 116 tonn, hvorav for Ballstad 8 626 tonn og for Mortsund 1 490 tonn.«

Sund oppsynsdistrikt.

»Da oppsynet kom til været den 1. februar, var det faste belegg av båter på det nærmeste ankommet, men et fåtall av linebåtene var kommet i regulær drift. Siste uke av januar ble det gjort en del prøvesett med frosset storsild som agn. Dette ga gode forhåpninger, idet en sjøldrager fikk henimot 500 stk. skrei. En mente da å kunne konstatere at fisken var på innsig. Et par prøvesett med garn var også gjort, men uten nevneverdig resultat. Fisket dabbet imidlertid av, så det i første halvdel av februar kun ble et lite ranglefiske på line. På garn var det ytterst dårlig. En del gode fangster ble tatt på yttersiden, både på garn og line, men ingen kontinuerlig drift på grunn av det ustabile vær.

Ved slutten av februar var fisket for innersiden knapt drivverdig. Linebåtene dro annen hver dag for å spare agn, og en del gikk over til jukse, der for småmotorenes vedkommende ga fangster på opptil 50—60 stk. pr. snøre. Uværsperioden i siste halvdel av februar og først i mars hindret imidlertid driften med opptil 4 landliggedager i uken.

I andre uken av mars tok fisket seg opp. En anseelig fiskeflo var seget inn over feltet for Sund. Det ble gjort gode fangster både på garn og line, mens juksefisket framleis var sterkt værhindret. Midten av mars hadde fisket nådd toppen. En noterte da garnfangster på opptil

16 000 kg med en gjennomsnitt på vel 5 000 kg, nattline vanlig 1 200 kg og på dagline opptil 5 000 kg. Da fisket i Midtlofoten samtidig dabbet av, hadde en straks hele fiskerflåten her vest. Det sier seg selv at med en slik bruksmasse var det ikke mulig for den enkelte båt å utnytte driften i full utstrekning. Mot slutten av mars avtok fisket igjen. En mente å kunne konstatere at fisken gikk i sil og »skaut« seg opp i sjøen, med den følge at den var vanskelig å ta på de forskjellige bruksarter. Derav svært varierende fangster. En del gode garn- og daglinefangster ble i denne tid brakt på land fra Reine- og Sjørvågenfeltet.

I andre uken av april var fisket på det nærmeste avsluttet. Alle fremmedbåter hadde forlatt været. De fleste fastroende »sulet« også opp. Innbyggerne fortsatte ennå en tid med et ranglefiske på nattline. Fiskepartiet utgjorde 7 335 tonn.»

Reine oppsynsdistrikt.

»Da oppsynet kom til været sist i januar i år, var bare få båter kommet seg i drift, og resultatet både for garn- og linebruket var dårlig. Gjennomsnittsfangstene for garnskøytene var i førstningen av februar 5—600 kg, og viste synkende tendens i tiden utover. En del av garnskøytene begynte derfor å drive for yttersiden, hvor der til dels ble tatt pene fangster, mens andre gikk til Midt- og Østlofoten og fortsatte driften derfra.

Gjennomsnittsfangstene for linebruket lå i førstningen av februar på 4—600 kg. Dette »rangel« holdt seg noenlunde jevnt til midt i mars, da det ble en betydelig bedring i fisket. Fra nå av begynte også garnfangstene å stige, og flere av distriktets egne garnskøyter kom tilbake og fortsatte driften herfra. I siste halvdel av mars ble det fisket godt både på garn og liner. Dette resulterte i at storparten av Lofotflåten la seg til for Sund- og Reine oppsynsdistrikter. Også på jukse ble det i denne tid fisket godt. Det gode fiske holdt seg til den 8.—10. april for garnbrukets vedkommende, mens nattlineskøytene fortsatte med pene fangster til den 20. april. Fra den tid og utover til sesongens slutt er det kun få båter i drift og resultatet er minimalt.

Distriktets fiskeparti utgjorde 15 384 tonn.»

Sjørvågen oppsynsdistrikt.

»Det første forsøksfiske begynte med nattliner i slutten av januar. Det viste seg at skreien var kommet, men fangstene var små. Fra oppsynet ble satt 30. januar var driften regelmessig. For det meste nattliner. Driften i februar ga små fangster, og årsaken kom for en stor del av det dårlige vær. Det dårlige vær med ubetydelige fangster varte til omkring midten av mars. Fra nå av øynet man bedring, og etter hvert tok fangstene seg godt opp på samtlige bruksarter. Det ble således notert garnfangster på opptil 5 000 kg, juksefangster på 4 500 kg og nattlinefangster med en gjennomsnitt av 1 150 kg. Det var alminnelig mening blant fiskerne at en betydelig fisketyngde var seget inn på feltet, hvor den ble stående til siste dager av april.

Det forholdsvis bra vær på slutten av vinteren kom vel med, så utbyttet ble vesentlig bedre enn fra først av formodet. Dog må det nevnes at for enkelte jukserobåters vedkommende ble sluttresultatet svært dårlig. Det var endog nevnt at det var dem som ikke hadde

Skrova oppsynsdistrikt.

»I dette distrikt — Skrova og Brettesnes — var, i den korte tid fisket foregikk her, forsyningen av agn helt tilfredsstillende. Her ble hovedsakelig frossen storsild benyttet. Den solgte agnskjell ble for de flestes vedkommende tatt med til Vestlofoten og benyttet der.«

Svolvær oppsynsdistrikt.

»Agnforsyningen må i år betegnes som god gjennom hele sesongen. Før det ble tilført storsild var det frosset fetsild som ble nyttet. Fra 12. mars ble agnskjell brukt. Kontrollen med agnsild og skjell var som i 1947. Noen spesielle klager over agnfordelingen forekom ikke her.«

Kabelvåg oppsynsdistrikt.

»Tilgangen på agn var tilstrekkelig for hele sesongen. Storsilden kom tidsnok til de første fiskeforsøk. Agnskjell var her også rikelig tilgang på til første utdeling.«

Hopen oppsynsdistrikt.

»Til agn ble i år benyttet fersk frossen storsild helt fra begynnelsen av fisket, men kvaliteten var til dels mindre bra. Tilførslene var gode. Etter 12. mars ble salt skjell benyttet, mens denne var å få.«

Henningsvær oppsynsdistrikt.

»Som agn benyttedes frossen storsild inntil det ble tillatt å benytte skjell. Etter den tid bruktes både sild og skjell på nattline.«

Stamsund oppsynsdistrikt.

»Tilførselen av agn har under sesongen vært helt tilfredsstillende og kvaliteten har stort sett vært bra, unntatt et tilfelle av bedervet skjell.«

Ballstad oppsynsdistrikt.

»Agnforsyningen var hele vinteren helt tilfredsstillende. Det ble i begynnelsen av fisket benyttet noen kasser fersk fetsild, ellers var det frossen fersk storsild som var den agnsort som ble benyttet sesongen ut.

Fra fiskerne var intet klagemål over agnmangel eller urettelig fordeling av agnet. Skjellagn ble det i minste laget av, da dagline- og snikfisket var på det beste.

Sildeprisen var pr. kasse kr. 23 og agnskjell henholdsvis 70 og 80 kroner pr. dunk, alt etter kvaliteten.«

Sund oppsynsdistrikt.

»Tilførselen av frosset storsild har i år vært tilstrekkelig, mens kvaliteten delvis har vært mindre bra. En hadde særlig inntrykk av at første forsendelsen var mangelfullt frosset, da det var mottatt mange kasser med »slakk« sild. Dette kan også skyldes perioder med dårlig vær og mild temperatur. En hevder at isolering med sagflis ombord i agnskutene ikke bør sløyfes, slik det var gjort i år.

Tildelingen av agnskjell var i knappeste laget, og kvaliteten må betegnes som mindre bra.«

Reine oppsynsdistrikt.

»Tilførselen av frosset storsild har i sesongen vært tilfredsstillende, men det har vært en del klager over at silden var for lett frosset, og kvaliteten på grunn derav mindre bra.

Tildeling av agnskjell har vært i knappest laget og kvaliteten noe vekslende.«

Sørvågen oppsynsdistrikt.

»Tilgangen på agn har under sesongen stort sett foregått tilfredsstillende. Skjell kom til været den 13. mars, men på grunn av den store tilstrømning av fiskere må en si at behovet vanskelig ble dekket. Storsild derimot har det vært nok av.«

Værøy oppsynsdistrikt.

»Tilgangen av frossen sild var rikelig hele sesongen. Noe vesentlig annet agn ble ikke benyttet i dette distrikt. Saltet skjell ble benyttet i enkelte få tilfelle.«

Røst oppsynsdistrikt.

»I Røst oppsynsdistrikt benyttedes hele sesongen kun frossen storsild som nattlineagn.

Tilførselen og omsetningen var fullt tilfredsstillende og kvaliteten god.«

Redskapstap og slitasje.

Til tross for det urolige vær, for det meste av sør til sørvest med til dels høy sjø, ble redskapstapene i vinter mindre enn hva en kunne ha ventet. Riktignok ble det sist i sesongen, på grunn av masseansamling av garnredskaper på Sørvåghavet, en del brukstap, men som nevnt ble det gjennomsnittlige brukstap forholdsvis rimelig.

Etter foreliggende oppgaver kan verdien av de i vinter tapte redskaper settes til 593 000 kroner. Av dette beløp faller 11 300 kroner på garnbruket, 447 000 kroner på linebruket og 33 000 kroner på snik og jukse.

Den beregnede slitasje antas å komme på 6 172 000 kroner. Derav 4 371 000 kroner på garnbruket, 1 570 000 kroner på linebruket og 33 000 kroner på snik og jukse, hvilket blir en utgift av 705 kroner pr. garnbruker, 215 kroner pr. linebruker og 35 kroner pr. snik- og juksebruker.

Kontoen slitasje ligger i år omtrent på samme nivå som forrige år. Dette skulle også stemme så noenlunde, da redskapsprisene ikke har forandret seg synderlig fra foregående år.

Av de fra oppsynsbetjentene innkomne rapporter angående tap og slitasje for det enkelte vær hitsettes:

Røst oppsynsdistrikt.

»Tross intensiv drift og de ugunstige vær- og driftsforhold en lang tid av sesongen ble slitasjen ikke uvanlig stor. For garnbrukernes vedkommende ble brukstapene minimale, mens derimot en del linefiskere mistet atskillig bruk på yttersiden under den lange uværsperioden i mars.

Brukstap og slitasje for garnfiskerne anslåes til henholdsvis kr. 15 og kr. 850 pr. mann. For linefiskerne blir tallene henholdsvis kr. 30 og kr. 320 også pr. mann.«

Forsøk med nye redskaper i Lofoten.

Av fiskerikonsulent M. O. Kristensen.

For Lofotsesongen 1948 var der leiet 4 fartøyer, hvorav m/k »Havly« T—31—I, skipper H. Dyrstad, har deltatt i tidligere års forsøk og m/k »Sleipner 2« ST—14—AA, skipper Kr. Tinnen, deltok i 1947. De øvrige to, m/s »Helga« T—154—HS, Aksel Moe, og m/k »Fremtid« N—55—TF, Konrad Pedersen, var antatt som hjelpefartøyer og mannskapene var ikke tidligere kjent med bruken av forsøksredskapene.

Besetningene ombord i fartøyene utgjorde tilsammen 23 mann.

Konsulent Kristensen, Fiskeridirektoratet, ledet forsøkene.

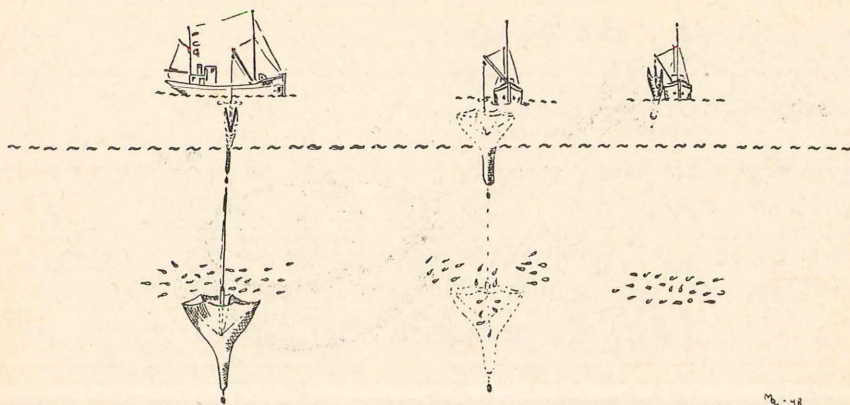
I tillegg til den synkepose på 20 × 20 favner som har vært benyttet under tidligere års forsøk, var der for denne sesong forarbeidet en ny synkepose av størrelse 25 × 25 favner.

Den synkepose på 30 × 30 favner som ble benyttet under forsøkene i 1947 var forarbeidet av bomullstråd, men linet i denne pose var dessverre stykkevis meget svakt og hadde lett for å revne, slik at der i fjor ble uforholdsmessig meget arbeid og tidstap ved reparasjon av redskapen under driften. Linet i denne synkepose var også uforholdsmessig småmasket, ca. 14 omfar mot ca. 10 omfar i den mindre, og redskapet var også således tungt å arbeide med. Denne synkepose ble derfor ikke benyttet under forsøkene i år.

»Sleipner 2« har installert et ekkolodd av den vanlige engelske type, mens »Havly« før forsøksdriftens begynnelse i Svolvær fikk installert et ekkolodd av amerikansk type. Ekkoloddene virket bra under forsøksdriften, og disse instrumenter er av meget stor betydning for slike forsøk, da de foruten å påvise fiskeforekomstene også under forsøkene kan bidra til å vise hvordan fisken reagerer overfor de forskjellige slags forsøksredskaper.

Foruten således å disponere over to synkeposer på henholdsvis 20 og 25 favner samt den slepepose som ble benyttet i fjor, hadde direktoratet av eieren og føreren av m/k »Sleipner 2«, Kristian Tinnen, leiet en vanlig seisnurpenot, med tanke på å gjøre forsøk på fangst av skrei

MEKANISK SYNKENOT



på dypt vann med snurpenot. Denne nots dimensjoner var 160 favner lang og 27 favner dyp. Noten var forarbeidet av bomull ca. 16 omfar pr. alen.

Dessuten var der overfor notmann Johan Aspehaug, Kristiansund N, gitt tilsagn om at forsøksfartøylene ville bistå med å gjøre forsøk med en av Aspehaug oppfunnet og forarbeidet »mekanisk synkenot«.

Herr Aspehaug kom til Lofoten sist i mars måned med m/k »Erling 3« for å gjøre forsøk med sin synkenot.

Da m/k »Fremtid« i påsken var utsatt for et havari, slik at fartøyet måtte settes på slipp, ble m/k »Erling 3« antatt som midlertidig hjelpefartøy, og herunder ble det da anledning til å gjøre en del forsøk og iakttakelser vedrørende herr Aspehaugs nye redskap.

Med tanke på å gjøre forsøk med bruk av et nedsenket lys om natten, for å samle fisken når den står spredt og om mulig få den til å følge med lyset oppover når dette ble hevet, var der anskaffet en undervannslampe med en 50 meter lang kabel.

Forholdene tillot dessverre ikke å gjøre slike forsøk, som imidlertid antaes å være av stor interesse.

Utdrag av dagbokopptegetninger.

M/k »Havly« og m/k »Sleipner 2«, som var antatt som hovedfartøyer, var tilsagt å møte i Svolvær 20. februar.

Forsøkslederen ble sinket av viktige gjøremål ved kontoret i Bergen og ankom til Svolvær 22. februar. I mellomtiden hadde fartøylene avhentet en del redskaper og utstyr som var lagret på Statens eiendom i Skrova, og ellers avhentet de forsøksredskaper som var sendt nordover fra Bergen.

man for nær grunnene, slik at redskaper måtte taes inn igjen med det samme, likevel var noten blitt fast i bunnen og var revet i stykker. M'k »Fremtid« fikk kluss med motoren og måtte slepes inn til Svolvevør av »Sleipner«.

Fredag var det atter landligge. Lørdag gikk fartøyene atter ut for å avspøke områdene ved Hølla, men værforholdene var dårlige med frisk vestsørvest og snøkave, og fartøyene gikk innover til Østnesfjorden for å undersøke forholdene der. Der ble loddet enkelte ubetydelige forekomster innenfor revet, men små båtredskaper som var satt umuliggjorde noen forsøk med notredskaper. Gjorde interessante iakttakelser under registreringen av fisket under sammenlikning av registreringene i fot og favner på det amerikanske ekkolodd. Fisken syntes også her å være skjær, idet man kunne få en fisk med det samme et jukesnøre ble firt ned, men fisken flyttet seg når man gjentok forsøket. Hele indre del av fjorden ble avspøkt uten å finne nevneverdige forekomster.

Uken 8.—14. mars. Søndag slo været om til nordost kuling med frost.

Mandag avspøkte fartøyene områdene ved Hølla uten å finne fisk på ekkoloddene, og man søkte vestover til Hopsteigen og Skallene sør for Henningsvær, da »Fremtid« igjen fikk vanskeligheter med motoren. Vind og sjø var frisket betraktelig på og »Fremtid« ble tatt på slep av »Sleipner«. På grunn av været søkte fartøyene opp under Henningsvær for om mulig å få motorskaden reparert der. Imidlertid lyktes det å få skaden utbedret underveis mot land.

Da fisket hadde bedret seg betraktelig i de vestligere vær i den forløpne uke, besluttet man å lense vestover til Ballstad.

Fra Henningsvær og vestover ble der loddet spredte og til dels bra forekomster til opp imot Stamsund, for å avta ved Ure, men igjen bedre seg til delvis bra forekomster ved Brandsholmboene ved Ballstad. Kuling og tung sjø hindret imidlertid forsøk, og fartøyene gikk opp til Ballstad. Den østlige kulingen holdt seg gående med snøkave til midt i uken, med for det meste landligge for de fleste bruksarter. Det var dog en del større og bedre fartøyer som til stadighet trosset det dårlige vær, og der ble tatt til dels gode fangster på garn for de fleste vestlige vær.

Torsdag bedaget været seg og fartøyene gikk ut til Brandsholmboene, hvor der ble loddet til dels bra forekomster. Bruksmassene gjorde det imidlertid vanskelig å arbeide på de beste forekomster. I løpet av dagen ble der gjort 7 kast med fangster fra 15 til 275 stk. fisk, tilsammen ca. 2700 kg. Kastene ble gjort vekselvis med den gamle 20 × 20 favner synkepose og den nye 25 × 25 favner pose. Herunder ble der gjort 2 kast med den sistnevnte, men noten var i begge tilfelle revet i en lengde av ca. 10 favner, slik at fangsten var gått tapt. Arbeidet med redskapene gikk bedre nå, men hjelpefartøyene ligger etter under innhivingen, slik at redskapene ikke får full fangstevne.

Fredag var det igjen kuling, nå i fra sørvest. Landligge med notbøting.

Der ble varslet full storm om ettermiddagen og mange fartøyer søkte ut av havnen for bedre å kunne ligge over uværet. Lørdag ettermiddag gikk fartøyene østover til Svolvevør for å proviantere og ta ombord »Sleipner«s snurpenot som var hengt på land der.

Uken 15.—21. mars. »Sleipner«s snurpenot ble tatt ombord mandag, og fartøyene gikk ut for å undersøke feltene ved Hølla og Hops-teigen, uten at der ble registrert nevneverdige forekomster. Fartøyene fortsatte vestover for å gå til Ballstad. Været var moderat om formiddagen, men frisknet utover dagen på til liten sørost kuling med varsel for stiv til sterk for morgendagen. Den varslete kuling lot ikke vente på seg, og varierte retning med landligge hele uken.

Uværet hindret dog heller ikke nå som tidligere i vinter en del fartøyer, og der ble gjort enkelte storfangster for noen av de vestlige vær. Forholdene er imidlertid fortvilet for mange, og især har det gått ut over de små juksefartøyer, hvorav mange ikke har hatt flere enn 2—3 sjøværsdager hittil i sesongen.

Uken 22.—28. mars. Uværet holdt seg fortsatt og noen hver kan begynne å se mørkt på situasjonen. Tirsdag ble det endelig en liten forandring i været, og fartøyene gikk ut på feltet. Fisken som sto ved Ballstad, synes å ha seget vestover, og man avspøkte feltene til »Solbjørn« øst for Reine.

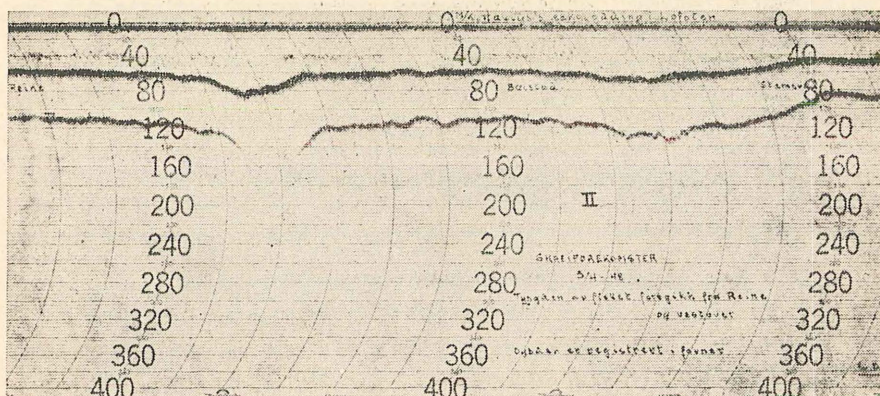
Tirsdag bedaget været seg, og fartøyene tok løs. Fisket har hatt en stadig tendens til å trekke seg vestover, og man søkte derfor til »Kåsa« og opp imot »Solbjørn«, hvor der ble registrert en del fisk i sør av Sund. Der ble gjort to mislykkete kast, det første fordi man kom for nær daglinene og måtte hive inn med en gang, det annet fordi »Fremtid« slet av notarmen.

I det tredje kast ble der fanget 120 stk. skrei, som ble levert levende til m/k »Gunnerus«, som drev med merking av skrei. I neste kast ble der fanget 119 stk. skrei, som også ble levert til merking. Vinden var i mellomtiden øket til kuling, og man måtte søke nærmere oppunder land og lengre vest for å kunne arbeide. Man kom da på grunt vann, og noten tok bunnen og ble revet i det påfølgende kast, fangst 53 stk. Den største not ble satt i neste kast, men den var på ny revnet langs forsterkningstauet, og fangsten ble bare 40 stk. Den største not syntes å ha en feil ved skytingen, og dette er antakelig årsaken til den stadige rivning. Gikk opp til Reine om kvelden.

Onsdag var der også brukbart vær, men der var varslet kuling. Der ble gjort et kast blant garnbåtene sør for Reine, men da »Fremtid« kom i veien for to garnskøyter, måtte man hive før beregnet. Fangst 140 stk. Notene var også litt revet, da den hadde vært i bunnen. De få dagene man har vært ute, har der vært store vanskeligheter med å finne plass blant de andre bruksarter.

Påskene sto for døren, og da vinden etter hvert var frisket på, besluttet man å gå østover til Svolvær for å proviantere og holde helg der.

Uken 29. mars—4. april. »Fremtid« var utsatt for et uhell med propellen og måtte settes på slipp. Mandag, annen påskedag, gikk »Sleipner« og »Havly« innover til Østnesfjorden for å undersøke forholdene der, da der i den forløpne uke var gjort til dels bra garnfangster der inne. Det var også tanken å gjøre forsøk med snurpenoten om forholdene tillot det. Der ble loddet enkelte spredte forekomster av liten utstrekning, men utestående redskaper hindret forsøk på de gunstigste steder. Notene ble likevel satt for å innvinne en del erfaringer. Notene var 27 favner dyp, men da fisken sto i en dybde av 35—50 favner, måtte notene senkes ned for å nå ned til fisken. Der ble forsøksvis tatt av



Der ble også gjort 2 forsøk med notmann Aspehaugs mekaniske synkenot, med en fangst av 4 og 1 fisk.

Torsdag var det også bra vær, og der ble gjort 5 forsøk med synkeposen. Fangst fra 28—111 stk. Forholdene var som tidligere at de vanlige felt var belagt med bruk som hindret forsøk på de gunstigste steder. Fredag var det landligge med bøting av redskaper som var revet i stykker dagen før.

Fiskefloen har stadig seget vestover i den siste tid, og etter de siste ekkomeldinger å dømme sto den mellom Mosken og Sørvågen. Fartøyene gikk ut lørdag og avsøkte feltene for om mulig å finne arbeids-plass. Utenom de felter hvor fiskeflåten lå var fiskeforekomstene ubetydelige, og det så ut til at fisket tok til å ebbe ut. Det ble gjort et forsøk i nærheten av noen garnskøyter »som lå i felt«, men forsøket ble mislykket, da man måtte hive inn igjen med det samme for ikke å komme i veien for garnlenkene. Et nytt forsøk ga en fangst på 250 stk., med den minste synkepose. I forsøk nr. 2 ble der fanget 65 stk., som ble levert til merking. Under innhivingen fikk m/s »Helga« knekket en del tenner i drivhjulet til sitt linespill. Da skaden ikke kunne utbedres på feltet, var fartøyet satt ut av drift den dag. Da m/k »Erling 3«, som var midlertidig antatt som hjelpefartøy hadde fått hjemkallellesordre, og da fisket øyensynlig ville ebbe ut i løpet av et par døgn, ble det besluttet å avslutte forsøkene for denne sesong.

Fartøyene gikk til Svolvær.

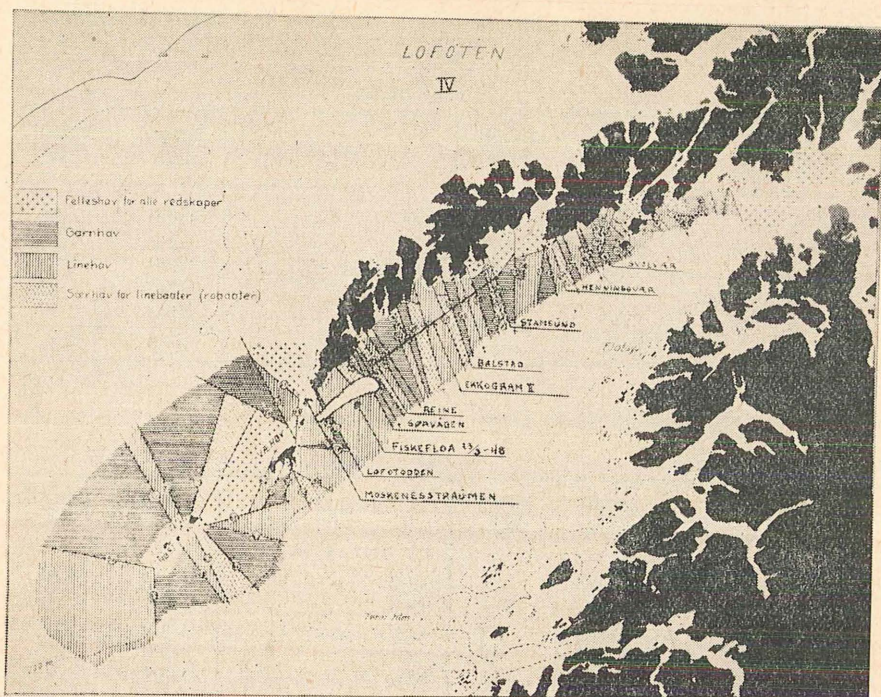
Det viste seg at m/k »Fremtid« ennå ikke var ferdig på verkstedet.

Søndag 4. april og mandag 5. april ble der foretatt oppgjør med mannskapene og avvikling av forsøkene.

Sammenlignede forsøk med tørrfrossen (luftfrossen) og lakefrossen agnsild i Lofoten 1948.

De forsøk med agnsild, frosset på forskjellige måter, som har vært drevet de to foregående sesonger, ble fortsatt siste sesong.

I siste uke av januar ble der ved Statens Kjøleanlegg og Fryseri, Ålesund, luftfrosset 40/2 kasser og lakefrosset 40/2 kasser storsild av prima kvalitet.



I likhet med tidligere år ble disse forsøk administrert av utvalgsforman G. Sandvær, og silden ble sendt nordover og fordelt til fiskeværene Risvær, Skrova, Svolvær, Henningsvær, Stamsund, Ballstad, Sørvågen og Værøy, hvorfra de enkelte forsøk ble foretatt.

Forsøkene ble utført i tiden 28. februar til 2. april, med 2—5 forsøk for hvert av de enkelte fiskevær.

Resultatene av forsøkene er gjengitt nedenfor.

Risvær i Lofoten: Forsøkene er utført av Kristian Kristiansen. Blokken i Sortland.

Lakefrosset:

Luftfrosset:

Dato	Antall angler	Antall fisk	Dato	Antall angler	Antall fisk
2/3	1000	18	2/3	1000	24
4/3	1000	10	4/3	1000	13
6/3	1000	14	6/3	1000	11
8/3	1000	15	8/3	1000	17
Tilsammen	4000	57		4000	65

Skrova: Forsøkene er utført av linehovedsmann Halvor Halvorsen, Laupstad i Vågan.

Lakefrosset:

Luftfrosset:

Dato	Antall angler	Antall fisk	Dato	Antall angler	Antall fisk
27/2	1000	28	27/2	1000	51
28/2	1000	52	28/2	1000	73
1/3	1000	31	1/3	1000	34
4/3	1000	45	4/3	1000	40
6/3	1000	27	6/3	1000	29
Tilsammen	5000	183		5000	227

Svolvær: Forsøkene er utført av Ingolf Krane, Svolvær.

Lakefrosset:

Luftfrosset:

Dato	Antall angler	Antall fisk	Dato	Antall angler	Antall fisk
28/2	1000	68	28/2	1000	79
1/3	1000	72	1/3	1000	86
2/3	1000	88	2/3	1000	102
4/3	1000	91	4/3	1000	114
6/3	1000	74	6/3	1000	90
Tilsammen	5000	393		5000	471

Henningsvær: Forsøkene er utført av Anders Sandvær, Henningsvær.

Lakefrosset:

Luftfrosset:

Dato	Antall angler	Antall fisk	Dato	Antall angler	Antall fisk
26/2	1200	40	26/2	1200	65
27/2	1200	82	27/2	1200	108
28/2	1200	100	28/2	1200	84
1/3	1200	114	1/3	1200	158
3/3	1200	103	3/3	1200	125
Tilsammen	6000	439		6000	540

Stamsund: Forsøkene er utført av Malfrid Dalgjerd, Tverlandet.

Lakefrosset:

Luftfrosset:

Dato	Antall angler	Antall fisk	Dato	Antall angler	Antall fisk
1/3	700	73	1/3	700	82
3/3	700	66	3/3	700	85
4/3	700	71	4/3	700	87
6/3	800	103	6/3	800	97
8/3	1100	74	8/3	1100	97
Tilsammen	4000	387		4000	448

Ballstad: Forsøkene er utført av Harald Bøe, Fridheim, Buksnes.

Lakefrosset:

Luftfrosset:

Dato	Antall angler	Antall fisk	Dato	Antall angler	Antall fisk
28/2	1500	124	28/2	1500	154
1/3	1500	108	1/3	1500	97
2/3	1500	74	2/3	1500	63
3/3	1500	136	3/3	1500	206
4/3	1500	143	4/3	1500	136
Tilsammen	7500	585		7500	656

Sørvågen: Forsøkene er utført av Havtor Rasch, Sørvågen.

Lakefrosset:

Luftfrosset:

Dato	Antall angler	Antall fisk	Dato	Antall angler	Antall fisk
1/4	900	89	1/4	900	77
2/4	900	46	2/4	900	57
Tilsammen	1800	135		1800	134

Værøy: Forsøkene er utført av Torstein Pedersen, Værøy.

Lakefrosset:

Luftfrosset:

Dato	Antall angler	Antall fisk	Dato	Antall angler	Antall fisk
1/3	1500	99	1/3	1500	144
2/3	1500	85	2/3	1500	95
4/3	1500	104	4/3	1500	98
6/3	1500	92	6/3	1500	58
8/3	1500	86	8/3	1500	51
Tilsammen	7500	466		7500	446

Forsøkene siste sesong ga i likhet med de to foregående år som resultat at den tørrfrosne (luftfrosne) agnsild viste de beste fangstresultater i Øst- og Midtlofoten, mens den lakefrosne agnsild sto på høyde med den tørrfrosne i de to vestlige vær, Sørvågen og Værøy.

Således ga 29 forsøk gjennomsnittlig 12,5 stk. skrei mer pr. forsøk på den tørrfrosne agnsild i Øst- og Midtlofoten.

I Vestlofoten ga 7 forsøk 601 stk. skrei med lakefrossen agnsild, mens der samtidig under disse forsøk med det samme antall angler ble fanget 600 stk. skrei med tørrfrossen sild som agn, altså praktisk talt det samme resultat. De to foregående års forsøk ga noe bedre resultat for den lakefrosne agnsilds vedkommende i de vestligste vær.

Forsøkene siste sesong var utvidet fra tidligere 3 forsøk til 5 forsøk for hvert av de enkelte fiskevær, dette med tanke på å få forsøkene strukket over et lengre tidsrom, for om mulig å få konstatert om den tørrfrosne agnsild bibeholdt sin gode fangstevne over en lengre tid av sesongen.

De forsøk som ble utført strakte seg imidlertid over et relativt kort tidsrom, ca. 1 uke, og man kan derfor ikke herav dra den slutning at den tørrfrosne agnsild vil gi bedre resultat enn den lakefrosne over en hel Lofotsesong.

Kommende års forsøk bør derfor blant annet legges slik an at forsøkene strekker seg over en større del av sesongen.

II. Fisken og biproduktene avsetning.

Tilvirkning og utbytte.

Avsetningsforholdene var i år særdeles gode, både for fisken og biproduktene vedkommende så nær som iseljen, som det heller ikke i år var noen avtaker av. Den måtte derfor kastes på sjøen. Rognen ble derimot i år nyttet fullt ut, i motsetning til i fjor da det var forbudt å salte blautrogn.

Da fisket fra begynnelsen av syntes å skulle slå feil, ble en del av kjøperne nervøse for at de ikke skulle få det kvantum fisk som de hadde regnet med. Det oppsto da en kappestrid blant kjøperne om å få fisk. Følgen herav ble, at det syntes som om det i nokså stor utstrekning er betalt høyere pris enn maksimalprisen, både for fisk og lever.

Det kom også i år en ganske stor kjøperflåte oppover til Lofoten, og den 20. mars, da tallet var på det høyeste, var det i alt 227 kjøpefartøyer. Disse hadde da for det meste plasert seg i værene langs Vestlofoten. Av landkjøperne hadde en på samme tid 321, hvilket var det høyeste antall i år.

Hvorledes det oppfiskete kvantum fisk, tilvirkning og utbytte i kroner fordeler seg på de enkelte uker og Lofotvær henvises til tab. 2.

Nedenfor inntaes de fra oppsynsbetjentene mottatte rapporter, der i korthet redegjør for omsetningen i oppsynsdistriktet.

Kanstadfjorden oppsynsdistrikt.

Avsetningen av fisken og biproduktene var særs gode. En del fiskekjøpere gikk vestover og kjøpte fisk.

Raftsundet oppsynsdistrikt.

Det var ingen vanskeligheter med avsetningen. Som nevnt i beskrivelsen om fiskets gang, var det flere kjøpere som ikke fikk fisk i hele sesongen. Tross dette forekom ikke tendens til prisjag til overtredelse av de fastsatte prissatser.

Tabell 2.

Samlet fangstmengde, fangstmåte,

Fiskevær	Fangstmengde					Fangstmåte			Fangstens			
	Skrei sløyd	Lever	Rogn	Solgte hoder	Iselje	Garn	Line	Snøre	Sløyd			
									Saltet		Hengt til	
	tonn	hl	hl	1000 stk.	hl	tonn	tonn	tonn	tonn	tonn	tonn	tonn
Rinøy	396	350	141	95	—	383	—	13	318	—	78	—
Kjøøy	—	—	—	—	—	—	—	—	—	—	—	—
Risvør	368	394	133	95	—	159	148	61	212	6	110	15
Brettesnes	179	160	84	40	—	47	118	14	85	—	5	—
Skrova	1.968	2.108	1.008	316	—	1.115	306	547	841	—	70	—
Svolvør	3.597	4.000	1.215	892	—	2.700	800	97	2.341	—	331	10
Kabelvåg og Storv. Hopen, Kalle, Ørs- våg og Ørsnesvika	933	991	569	236	—	234	449	250	494	—	16	—
Henningsvær	1.116	1.226	343	295	—	415	575	126	550	65	146	17
Stamsund og Steine	7.687	8.630	6.848	1.747	20	3.924	2.136	1.627	4.082	9	1.236	—
Ure	5.200	5.642	3.769	1.290	—	2.050	2.200	950	3.216	931	613	10
Mortsund	1.559	1.549	926	390	—	306	951	302	1.172	—	253	—
Ballstad og Kjøøy	1.490	1.454	993	383	—	290	1.110	90	785	—	421	2
Nusfjord	8.626	9.434	5.338	2.219	—	3.214	4.567	845	3.863	50	1.548	—
Sund, Nesland, og Mølnarodden	1.654	1.600	1.110	420	—	385	1.244	25	687	—	332	—
Reine og Hamnøy. Sørv., Moskenes, Bogen, Tind og Å Vørøy	7.535	7.558	3.234	1.862	—	3.214	2.709	1.612	5.987	—	574	—
Røst	16 664	15.103	3.712	3.939	—	9.549	4.913	2.202	13.041	90	942	40
I alt	70.961	71.820	35.006	17.304	20	28.589	32.653	9.719	42.188	1151	10.379	120
Herred (by)												
Lødingen	396	350	141	95	—	383	—	13	318	—	78	—
Vågan	3.597	4.000	1.215	892	—	2.700	800	97	2.341	—	331	10
Hol	12.251	13.509	8.985	2.729	20	5.894	3.732	2.625	6.264	80	1.583	32
Buksnes	6.759	7.191	4.695	1.680	—	2.356	3.151	1.252	4.388	931	866	10
Flakstad	10.116	10.888	6.331	2.602	—	3.504	5.677	935	4.648	50	1.969	2
Moskenes	25.853	24.261	8.056	6.221	—	13.148	8.866	3.839	19.715	90	1.898	40
Vørøy	7.147	7.049	3.046	1.864	—	413	5.865	864	2.705	—	2.244	17
Røst	3.925	3.675	1.973	967	—	20	3.816	89	1.407	—	1.001	—
I alt	70.961	71.820	35.006	17.304	20	28 589	32.653	9.719	42.188	1151	10.379	120
I uken som endte :												
31. januar	390	393	260	82	—	43	324	23	4	3	—	—
7. februar	1.249	1.262	1,113	354	—	174	953	122	308	71	1	9
14. februar	2.488	2.513	2.015	638	—	394	1.757	337	1.083	134	44	—
21. februar	4.477	4.522	3.652	1.144	—	1.096	2.277	1.104	2.644	134	116	—
28. februar	4.393	4.438	3.400	1.117	—	1.168	1.854	1.341	3.099	141	210	—
6. mars	6.709	6.777	5.090	1.772	20	3.499	2.099	1.111	5.285	162	442	—
13. mars	8.129	8.261	5.600	2.300	—	3.884	3.397	848	5.585	114	882	—
20. mars	9.076	9.218	5.072	2.758	—	4.802	3.223	1.051	6.382	20	1.111	—
27. mars	9.210	9.333	4.850	2.695	—	4.315	3.570	1.355	5.913	82	1.718	1
3. april	14.214	14.359	2.869	2.519	—	6.332	6.080	1.802	9.031	104	2.770	31
10. april	4.888	4.939	1.000	1.020	—	1.947	2.695	226	1.963	80	1.250	11
17. april	4.498	4.545	85	500	—	755	3.488	255	793	82	1.502	64
24. april	1.240	1.260	—	405	—	180	936	124	98	24	333	4
I alt	70.961	71.820	35.006	17.304	20	28.589	32.653	9.719	42.188	1151	10.379	120

nvendelse og samlet verdi.

nvendelse)											Fangstverdi					I alt
rei			Lever til damp-tran	Lever til andre sorter	Lever til hermetikk	Tilvirket ferdig damp-tran	Rogn				Skrei	Lever	Rogn	Hoder	Iselje	
vanlig	filet	Hermet.					vanlig	sukker-saltet	Fesek	Til hermetikk						
—	—	—	624	—	—	321	141	—	—	—	110	21	4	2	—	137
15	10	—	737	—	—	370	133	—	—	—	107	24	3	2	—	136
89	—	—	—	—	—	—	78	—	—	—	65	10	2	1	—	78
923	126	8	1.908	—	—	943	326	36	405	229	730	126	26	8	—	890
666	249	—	16.194	—	—	8.097	1.478	520	—	1562	1.162	240	54	21	—	1.477
417	6	—	1.918	—	—	959	1.247	639	—	485	333	59	22	6	—	420
338	—	—	817	165	130	417	40	55	—	247	370	74	12	7	—	463
2.251	109	—	8.737	5	2540	4.240	1.285	762	2178	2.678	2.554	518	244	42	0.2	3.358
430	—	—	3.822	110	886	1.911	730	705	—	384	1.529	339	100	31	—	1.999
134	—	—	—	—	—	—	—	—	40	—	459	93	23	9	—	584
282	—	—	267	—	—	130	292	70	—	766	465	87	37	9	—	598
3.136	29	—	7.052	—	—	3.526	1.030	231	—	4077	2.953	566	194	53	—	3.766
200	385	—	—	—	—	—	826	262	—	22	568	96	28	10	—	702
403	571	—	2.461	30	—	1.186	810	640	—	—	2.275	453	90	45	—	2.863
1.957	594	—	9.070	19	300	4.444	1.106	737	—	2220	5.099	906	126	95	—	6.226
2.165	—	16	6.796	—	1402	3.330	833	—	—	572	2.372	423	85	45	—	2.925
1.517	—	—	1.574	—	—	758	522	922	—	559	1.356	220	57	23	—	1.656
97	—	—	718	—	—	359	335	174	—	58	273	54	15	6	—	348
5.020	2.079	24	62.695	329	5258	30.991	11.213	5.753	2629	13.829	22.780	4.309	1.122	415	0.2	28.626
—	—	—	624	—	—	221	141	—	—	—	110	21	4	2	—	137
666	249	—	16.194	—	—	8.097	1.478	520	—	1.562	1.162	240	54	21	—	1.477
4.033	251	8	14.117	170	2670	6.929	3.110	1.492	2589	3.639	4.159	811	309	66	0.2	5.345
564	—	—	3.822	110	886	1.911	730	705	—	384	1.988	432	123	40	—	2.583
3.418	29	—	7.319	—	—	3.656	1.322	301	40	4.843	3.418	653	231	62	—	4.364
2.560	1.550	—	11.531	49	300	5.630	2.742	1.639	—	2.242	7.942	1.455	244	150	—	9.791
2.165	—	16	6.795	—	1402	3.330	833	—	—	572	2.372	423	85	45	—	2.925
1.517	—	—	1.574	—	—	758	522	922	—	529	1.356	220	57	23	—	1.656
97	—	—	718	—	—	359	335	174	—	58	273	54	15	6	—	348
5.020	2.079	24	62.695	329	5258	30.991	11.213	5.753	2629	13.829	22.780	4.309	1.122	415	0.2	28.626
373	10	—	150	—	—	86	7	15	—	205	174	23	10	2	—	209
834	26	—	1.286	—	—	656	137	60	155	761	496	76	42	9	—	623
1.095	122	10	2.467	—	—	1.258	249	308	105	1.346	905	151	72	15	—	1.143
1.444	133	6	4.375	—	—	2.275	471	585	377	2.103	1.523	271	128	27	—	1.949
843	64	6	2.659	64	443	1.356	502	972	692	1.188	1.385	266	113	27	—	1.791
730	89	1	5.068	96	477	2.584	952	871	341	2.629	2.018	407	172	43	0.2	2.640
1.373	174	1	7.748	11	568	3.874	1.996	733	412	2.846	2.540	496	189	55	—	3.280
1.519	44	—	8.428	8	589	4.045	2.139	849	512	940	2.807	553	149	66	—	3.575
1.411	115	—	6.227	—	198	2.989	2.924	1.118	—	759	2.838	560	133	65	—	3.596
1.905	373	—	13.761	—	555	6.774	1.541	234	—	505	4.367	861	79	60	—	5.367
1.400	184	—	6.365	110	1734	3.055	295	8	—	507	1.638	296	32	24	—	1.990
1.344	713	—	3.345	16	470	1.639	—	—	35	40	1.609	273	3	12	—	1.897
749	32	—	816	24	224	400	—	—	—	—	480	76	—	10	—	566
5.020	2.079	24	62.695	329	5258	30.991	11.213	5.753	2629	13.829	22.780	4.309	1.122	415	0.2	28.626

Fiskernes eget forbruk av: Lever 2000 hl. Rogn 1000 hl.
 Ukjent forbruk eller tilvirkning: Lever 1538 hl. Rogn 1582 hl.

III. Deltakelsen.

Vinteren i år var mild. Og som vanlig foreteelse i de milde vintre, er det sørvesten som er den framherskende og dominerende. Så også i år da været omtrent hele vinteren igjennom holdt seg på sørvest, med bris til stiv kuling, der vekslet med enkelte korte stormkulinger fra vest til nordvest. Dette satte selvsagt sitt preg på fisket, der således ble sterkt værhindret helt fra begynnelsen av og til først i april, da været endelig bedret seg.

Allerede så tidlig som omkring den 20. januar begynte de fremmede fiskere å plasere seg i værene langs Lofoten. Men på grunn av det stormfulle vær i annen halvdel av januar, fikk ikke tilflytningen det omfang den ellers ville ha fått hvis været hadde vært bedre.

Den 7. februar var det innmeldt til oppsynet i alt 2 199 båter. Av disse var det 228 garnbåter, 931 linebåter og 1 040 juksebåter, med i alt 8 691 mann, hvorav 2 087 fra Lofoten. På samme tid i fjor var det 2 778 båter. Derav 280 garnbåter, 1 069 linebåter, 1 429 juksebåter og 10 170 mann. Av disse var 2 565 fra Lofoten.

Høyeste belegg i år var 5 030 båter og 19 988 mann. I fjor 5 322 båter og 21 753 mann.

Da det ved sesongens begynnelse ikke var formerket noe vesentlig innsig av fisk for noe enkelt vær eller del av Lofoten, plaserte hovedtyngden av garn og jukseflåten seg avventende for Øst- og Midtlofoten. Linefiskerne derimot gikk som vanlig til sine faste stasjoner langs hele Lofoten.

Kjøperflåten spredte seg derimot i år mer langs hele Lofoten. Fra Skrova i øst til Sørvågen i vest. Hovedtyngden la seg imidlertid, til å begynne med, i Svolvær, Henningsvær, Stamsund og Ballstad.

I slutten av februar, da fisket for Midtlofoten begynte å ta seg opp, trakk garnflåten seg over til disse vær, mens jukseflåten framleis forholdt seg mer spredt og avventende. Da fisket omkring 10. mars begynte å ta av for Midtlofoten, men samtidig tok seg opp for Vestlofoten, flyttet både garn- og jukseflåten vestover. Samtidig begynte

også linefiskerne å følge etter. Kjøperfartøyene hadde imidlertid hele tiden trutt fulgt fiskerflåtens bevegelser, og lå omkring 25. mars for det meste plasert i Vestlofotværene, hvor det nå foregikk et storfiske, for så å si samtlige Vestlofotvær.

Storparten av fiskerflåten lå da samlet for værene Sund, Reine og Sørvågen, med hovedtyngden for Reine. I begynnelsen av april spredte flåten seg en del østover mot Ballstad. Men hovedtyngden ble liggende for Vestlofoten helt til den omkring 10. april begynte å dra hjem.

Omkring 20. april kan en vel si at fisket var slutt, unntatt for Sørvågen, Tinn og Å, hvor nattlinebåtene framleis kom opp med fangster på inntil 2 000 kg. Dette fiske holdt seg helt til oppsynet ble hevet den 25. april.

Det ble ikke noe Østlofotfiske i år heller. Riktignok fikk en litt fisk inne på Østnesfjorden da det led ut på vinteren, men fangstene var gjennomgående små og ujevne.

For Værøy og Røst må fisket nærmest betraktes som et »ranglefiske« hele vinteren igjennom.

Oppsynet ble som foran nevnt hevet den 25. april.

Leikarer.

I år var det kun 53 mann som deltok i Lofotfisket som leikarer, mot i fjor 96 mann.

Av de 53 mann var ved 22. marstelingen 32 mann stasjonert i Østlofoten, 13 i Midtlofoten, 7 i Vestlofoten og 1 i Værøy og Røst. Leikarshyren dreiet seg omkring 1 200 kroner.

		Uken som endte												
		31/1	7/2	14/2	21/2	28/2	6/3	13/3	20/3	27/3	3/4	10/4	17/4	24/4
Svolvær	G	11	29	36	52	75	106	229	60	75	20	13	4	4
	L	4	24	32	40	48	61	107	30	43	12	9	5	5
	J	67	231	412	491	511	530	537	40	133	40	25	3	3
	S	82	284	480	583	634	697	873	130	251	72	47	12	12
	F	274	962	1.538	1.888	2.137	2.475	3.753	780	1.010	320	273	37	37
Kabelvåg	G	2	10	14	16	16	19	18	7	7	2	2	—	—
	L	8	36	32	45	47	56	57	15	15	7	7	7	7
	J	4	62	107	160	169	173	175	30	47	13	9	4	2
	S	14	108	153	221	232	248	250	52	69	22	18	11	9
	F	68	426	589	744	780	868	875	243	220	82	71	42	37
Hopen	G	6	6	12	13	14	18	21	16	14	—	—	—	—
	L	10	31	37	37	39	40	41	40	38	—	6	6	6
	J	2	18	32	40	42	42	45	39	39	—	2	2	2
	S	18	55	81	90	95	100	107	95	91	—	8	8	8
	F	105	251	371	398	422	459	497	437	412	—	36	36	36
Henningsvær	G	10	69	94	115	119	170	272	226	20	—	10	—	2
	L	22	92	107	112	113	134	139	139	40	25	60	44	44
	J	70	369	610	738	774	794	833	819	117	10	20	—	—
	S	102	530	811	965	1.006	1.098	1.244	1.184	177	35	90	44	46
	F	348	1.857	2.686	3.154	3.283	3.829	4.748	4.360	665	130	350	132	144
Stamsund	G	—	31	59	72	75	82	104	20	20	20	10	5	—
	L	—	79	95	109	113	146	164	60	31	40	40	25	10
	J	—	31	81	124	151	169	194	43	24	44	10	—	—
	S	—	141	235	305	339	397	462	123	75	104	60	30	10
	F	—	656	1.096	1.417	1.490	1.706	2.031	640	310	488	310	130	50
Ure	G	—	1	4	4	4	4	6	6	6	4	3	2	—
	L	1	33	57	58	58	60	61	61	60	50	44	34	12
	J	8	30	49	59	65	64	67	68	62	27	30	10	3
	S	9	64	110	121	127	128	134	135	128	81	77	46	15
	F	20	258	395	419	432	437	463	471	329	314	291	192	58

		Uken som endte												
		31/1	7/2	14/2	21/2	28/2	6/3	13/3	20/3	27/3	3/4	10/4	17/4	24/4
Mortsund	G	0	4	4	6	6	6	9	11	10	10	6	2	2
	L	5	40	50	57	58	59	60	60	60	59	32	8	8
	J	2	15	19	27	31	32	32	33	36	37	19	7	7
	S	7	59	73	90	95	97	101	104	106	106	106	57	17
	F	27	253	315	381	396	404	426	439	439	440	246	74	74
Ballstad	G	0	7	11	15	15	24	40	48	45	39	28	0	0
	L	14	113	142	150	156	161	169	169	170	168	138	48	16
	J	19	97	155	192	224	248	260	267	265	244	123	2	0
	S	33	217	308	357	395	433	469	484	480	451	289	50	16
	F	116	870	1.207	1.376	1.487	1.632	1.816	1.895	1.886	1.776	1.224	230	72
Nusfjord	G	3	2	4	4	4	4	6	9	9	9	0	0	0
	L	15	35	44	47	49	49	56	56	58	54	30	9	2
	J	0	0	0	0	0	0	0	1	1	1	0	0	0
	S	18	37	48	51	53	53	62	66	68	64	30	9	2
	F	80	160	213	223	232	232	280	290	298	282	128	38	8
Sund	G	0	2	8	9	9	9	13	152	169	61	21	7	2
	L	0	57	79	84	85	85	86	175	186	125	55	35	5
	J	0	16	31	46	48	51	58	542	505	266	57	0	0
	S	0	75	118	139	142	145	157	869	860	452	133	42	7
	F	0	294	448	503	511	517	562	3.477	3.306	1.765	541	207	37
Reine	G	2	17	28	30	30	30	30	185	357	171	10	3	0
	L	20	88	107	116	118	138	161	279	448	395	110	20	0
	J	0	14	36	50	56	48	28	187	825	372	6	3	0
	S	22	119	171	196	204	216	219	651	1.630	938	126	26	0
	F	136	639	890	969	999	1.062	1.074	2.764	6.969	4.224	654	136	0
Sørvågen	G	0	0	6	6	6	6	2	15	14	307	18	3	2
	L	0	95	136	148	158	160	183	221	240	441	316	248	163
	J	0	20	42	58	67	70	54	202	148	556	150	31	27
	S	0	115	184	212	231	236	239	438	402	1.304	484	282	192
	F	0	443	683	752	789	796	789	1.576	1.507	5.347	1.916	1.073	684

		Uken som endte												
		31/1	7/2	14/2	21/2	28/2	6/3	13/3	20/3	27/3	3/4	10/4	17/4	24/4
Værøy	G	0	0	2	2	1	1	1	1	1	1	1	1	0
	L	120	143	162	165	164	162	161	160	157	152	150	100	20
	J	0	0	6	0	2	2	2	2	1	1	1	0	0
	S	120	143	164	167	167	165	164	163	159	154	152	101	20
	F	600	739	834	838	827	817	812	808	797	773	765	515	80
Røst	G	1	10	15	16	16	16	16	16	16	16	6	3	0
	L	9	33	42	42	41	41	41	41	41	40	38	29	15
	J	0	0	1	2	2	2	2	2	2	2	2	2	0
	S	10	43	58	60	59	59	59	59	59	58	46	34	15
	F	58	257	336	344	340	340	340	339	338	332	250	186	82
Øst-Lofoten.....	G	38	154	225	296	336	434	690	432	162	76	69	14	11
	L	44	215	254	289	305	348	401	277	175	77	101	69	69
	J	157	817	1.369	1.689	1.779	1.827	1.873	1.200	433	160	162	55	25
	S	239	1.186	1.848	2.274	2.420	2.609	2.964	1.909	770	313	332	138	105
	F	868	4.122	6.153	7.451	8.010	9.080	11.395	7.194	2.915	1.129	1.209	404	333
Vest Lofoten	G	5	64	124	146	149	165	210	446	630	621	96	22	6
	L	55	540	710	769	795	858	940	1.081	1.253	1.332	765	427	216
	J	29	223	413	556	642	682	693	1.343	1.866	1.547	395	53	37
	S	89	827	1.247	1.471	1.586	1.705	1.843	2.870	3.749	3.500	1.256	502	259
	F	379	3.573	5.247	6.040	6.336	6.786	7.441	11.552	15.044	14.636	5.310	2.080	983
Værøy og Røst ..	G	1	10	17	18	17	17	17	17	17	17	7	4	0
	L	129	176	204	207	205	203	202	201	198	192	188	129	35
	J	0	0	1	2	4	4	4	4	3	3	3	2	0
	S	130	186	222	227	226	224	223	222	218	212	198	135	35
	F	658	996	1.170	1.182	1.167	1.157	1.152	1.147	1.135	1.105	1.015	701	162
Oppsynsdistriktet	G	44	228	366	460	502	616	917	895	809	714	172	40	17
	L	228	931	1.168	1.265	1.305	1.409	1.543	1.559	1.626	1.601	1.054	625	320
	J	186	1.040	1.783	2.247	2.425	2.513	2.570	2.547	2.302	1.710	560	110	62
	S	458	2.199	3.317	3.972	4.232	4.538	5.030	5.001	4.737	4.025	1.786	775	399
	F	1.905	8.691	12.570	14.673	15.513	17.023	19.988	19.893	19.094	16.870	7.534	3.185	1.478

Tabell 6 b. *Antall båter og fiskere til stede i 1948.*

**b. Tilstedeværende ved hovedopptellingen 22. mars 1948
fordelt på fiskevær og bruksart.**

Fiskevær	Garn		Line		Juksa			Saml. antall		Antall leikarer
	Mann	Båter	Mann	Båter	Mann	Båter		Fiskere	Båter	
						m. liner	u. liner			
Rinøy	109	39	5	2	15	—	12	129	53	—
Kjeøy	8	2	—	—	—	—	—	8	2	—
Risvær	37	8	34	8	19	—	13	90	29	—
Brettesnes	28	7	77	19	13	—	7	118	33	—
Skrova	386	65	88	20	542	—	244	1016	329	—
Svolvær	1278	173	484	96	1397	490	—	3159	759	—
Kabelvåg	156	20	268	50	418	106	61	842	237	21
Hopen	125	16	208	40	104	—	39	437	95	—
Henningsvær	1821	249	619	127	2090	569	231	4530	1176	11
Øst-Lofoten	3948	579	1783	362	4598	1165	607	10329	2713	32
Stamsund	622	85	538	114	451	—	162	1611	361	—
Steine	51	7	154	50	10	—	4	215	61	3
Ure	37	6	287	61	147	—	68	471	135	—
Mortsund	55	10	296	60	86	13	22	437	105	10
Ballstad	310	45	849	170	727	20	245	1886	480	—
Midtre-Lofoten	1075	153	2124	455	1421	33	501	4620	1142	13
Nusfjord	49	9	242	57	3	—	1	294	67	—
Sund	207	31	345	83	165	60	8	717	182	7
Hamnøy	43	6	216	46	58	15	18	317	85	—
Reine	355	46	384	73	207	34	42	946	195	—
Sørvågen	38	6	688	178	176	28	45	902	257	—
Vest-Lofoten	692	98	1875	437	609	137	114	3176	786	7
Værøy	9	1	773	153	2	—	2	784	156	—
Røst	112	16	223	41	3	1	1	338	59	1
Værøy og Røst	121	17	996	194	5	1	3	1122	215	1
Ialt	5836	847	6778	1448	6633	1336	1225	19247	4856	53

Tabell 6 c (forts.). *Antall båter og fiskere til stede i 1948.*

c. Tilstedeværende ved hovedopptellingen 22. mars 1948
fordelt på hjemsted og bruksart.

Hjemsteds- kommune	Garn			Line		Juksa			Samlet antall		Antall leikarer
	Mann	Båter	Garnbåter utrustet med liner	Mann	Båter	Mann	Båter		Fiskere	Båter	
							med liner	uten liner			
Ølen	—	—	—	6	1	—	—	—	6	1	—
Hordaland fylke	—	—	—	6	1	—	—	—	6	1	—
Davik	2	1	—	—	—	—	—	—	2	1	—
Sogn og Fjordane	2	1	—	—	—	—	—	—	2	1	—
Vatne	49	5	—	—	—	—	—	—	49	5	—
Borgund	19	2	—	—	—	—	—	—	19	2	—
Sandøy	37	5	—	—	—	—	—	—	37	5	—
Sør-Aukra	72	8	—	—	—	—	—	—	72	8	—
Nord-Aukra	26	3	—	—	—	—	—	—	26	3	—
Haram	215	23	—	—	—	—	—	—	215	1	—
Vigra	9	1	—	—	—	—	—	—	9	1	—
Fræna	9	1	—	—	—	—	—	—	9	1	—
Edøy	7	1	—	—	—	—	—	—	7	1	—
Hareid	10	1	—	—	—	—	—	—	10	1	—
Kristiansund	—	—	—	—	—	5	—	2	5	2	—
Aure	—	—	—	—	—	4	1	—	4	1	—
Møre og Romsdal	453	50	—	—	—	9	1	2	462	53	—
Roan	—	—	—	—	—	21	5	2	21	7	—
Stoksund	—	—	—	4	1	27	4	5	31	10	—
Åfjord	—	—	—	—	—	7	1	1	7	2	—
Jøssund	—	—	—	—	—	7	—	2	7	2	—
Ørland	—	—	—	—	—	22	5	1	22	6	—
Sør-Frøya	—	—	—	—	—	16	3	2	16	5	—
Nord-Frøya	18	2	—	—	—	50	14	2	68	18	—
Kvenvær	7	1	—	—	—	—	—	7	7	1	—
Filland	—	—	—	—	—	50	17	—	50	17	—
Sandstad	5	1	—	9	2	16	2	3	30	8	—
Stjørna	—	—	—	—	—	5	—	1	5	1	—
Agdenes	—	—	—	—	—	22	4	4	22	8	—
Statsbygd	17	3	—	—	—	—	—	—	17	3	—
Nes	—	—	—	—	—	12	3	—	12	3	—
Osen	6	1	—	—	—	31	2	8	37	11	—
Rissa	—	—	—	—	—	5	2	—	5	2	—
Hitra	8	1	—	—	—	—	—	—	8	1	—
Heim	—	—	—	5	1	—	—	—	5	1	—
Sør-Trøndel. fylke	61	9	—	18	4	291	62	31	370	106	—

Tabell 6 c (forts.).

Hjemsteds- kommune	Garn			Line		Juksa			Samlet antall		Antall leikarar
	Mann	Båter	Garnbåter utrustet med liner	Mann	Båter	Mann	Båter		Fiskere	Båter	
							med liner	uten liner			
Otterøy	—	—	—	5	1	15	3	2	20	6	—
Flatanger	4	1	—	20	4	6	2	—	30	7	—
Nærøy	8	1	—	22	4	29	6	4	59	15	—
Vikna	11	2	—	8	2	127	30	20	146	54	—
Leka	14	2	—	18	5	32	3	8	64	18	—
Gravvik	4	1	—	—	—	20	—	7	24	8	—
Kolvereid	—	—	—	—	—	37	2	14	37	16	—
Foldereid	—	—	—	—	—	5	—	2	5	2	—
Frostad	—	—	—	5	1	—	—	—	5	1	—
Nord-Trøndel. flk.	41	7	—	78	17	271	46	57	390	127	—
Bindal	—	—	—	27	8	36	—	13	63	21	—
Sømna	9	2	—	14	5	45	1	15	68	23	—
Brønnøysund	17	2	—	14	3	—	—	—	31	5	3
Brønnøy	139	18	—	102	27	35	2	9	276	56	2
Vega	8	1	—	282	59	33	7	9	323	76	—
Velfjord	—	—	—	10	2	6	1	1	16	4	—
Vevelstad	—	—	—	129	29	—	—	—	129	29	3
Brønnøy sorenskr.	173	23	—	578	133	155	11	47	906	214	8
Tjøtta	69	9	—	106	26	60	13	12	235	60	—
Vefsen	—	—	—	17	5	7	1	2	24	8	—
Drevja	7	1	—	5	1	4	1	1	16	4	—
Alstahaug	—	—	—	80	17	75	25	9	155	51	—
Stamnes	—	—	—	—	—	11	1	4	11	5	—
Leirfjord	7	1	—	82	19	74	18	10	163	48	—
Herøy	—	—	—	325	75	186	55	18	511	148	—
Nordvik	—	—	—	66	15	100	11	33	166	59	1
Alstahg. sorenskr.	83	11	—	681	158	517	125	89	1281	383	1
Dønnes	—	—	—	70	13	103	20	19	173	52	—
Nesna	15	2	—	31	7	116	40	9	162	58	—
Hemnes	—	—	—	—	—	20	1	6	20	7	—
Sør-Rana	—	—	—	14	3	26	5	6	40	14	—
Korgen	—	—	—	—	—	2	1	—	2	1	—
Lurøy	1	1	—	66	15	330	44	99	397	159	—
Træna	20	3	—	60	10	59	8	17	139	38	—
Rødøy	43	7	—	54	13	278	38	80	375	138	—
Meløy	11	2	—	31	6	176	49	24	218	81	—
Rana sorenskriv.	90	15	—	326	67	1110	206	260	1526	548	—

Tabell 6 c (forts.).

Hjemsteds- kommune	Garn			Line		Juksa			Samlet antall		Antall leikarar
	Mann	Båter	Garnbåter utrustet med liner	Mann	Båter	Mann	Båter		Fiskere	Båter	
							med liner	uten liner			
Talvik	9	1	—	—	—	—	—	—	9	1	—
Sørøysund	38	5	—	6	1	12	1	1	56	8	—
Kjelvik	13	2	—	—	—	—	—	—	13	2	—
Gamvik	—	—	—	—	—	8	—	2	8	2	—
Hammerfest	—	—	—	7	1	—	—	—	7	1	—
Lebesby	—	—	—	5	1	—	—	—	5	1	—
Finnmark fylke ..	60	8	—	18	3	20	1	3	98	15	—
<i>Sammendrag:</i>											
Hordaland	—	—	—	6	1	—	—	—	6	1	—
Sogn og Fjordane	2	1	—	—	—	—	—	—	2	1	—
Møre og Romsdal	453	50	—	—	—	9	1	2	462	53	—
Sør-Trøndelag ...	61	9	—	18	4	291	62	31	370	106	—
Nord-Trøndelag ..	41	7	—	78	17	271	46	57	390	127	—
Nordland	3673	566	—	5770	1259	3736	772	788	13179	3385	43
Troms	1546	206	—	888	164	2306	454	344	4740	1168	10
Finnmark	60	8	—	18	3	20	1	3	98	15	—
I alt	5836	847	—	6778	1448	6633	1336	1225	19247	4856	53

Tabell 12. *Tilstedeværende trandamperier på land og ombord i fartøyer i Lofoten den 22. mars 1948.*

	På land	Ombord		På land	Ombord
Rinøy i alt	5	—	Stamsund i alt	4	—
<i>(Fra Lødingen)</i>			Fra Oslo	1	—
Kjeøy i alt	2	—	» Hol	3	—
<i>(Fra Lødingen)</i>			Ure i alt	—	—
Risvær i alt	5	—	Mortsund i alt	1	—
Fra Harstad	1	—	<i>(Fra Bergen)</i>		
» Vågan	1	—	Ballstad i alt	5	1
» Lødingen	3	—	Fra Oslo	1	—
Brettesnes i alt	1	—	» Ålesund	—	1
<i>(Fra Vågan)</i>			» Bodø	1	—
Skrova i alt	4	—	» Buksnes	3	—
Fra Bergen	1	—	Nusfjord i alt	—	—
» Kristiansund N	1	—	Sund i alt	3	—
» Ørsta	1	—	<i>(Fra Flakstad)</i>		
» Vågan	1	—	Reine i alt	2	2
Svolvær i alt	10	2	Fra Kristiansund N	—	1
Fra Oslo	1	—	» Trondheim	—	1
» Ålesund	1	1	» Moskenes	2	—
» Trondheim	1	1	Sørvågen i alt	3	—
» Svolvær	5	—	Fra Bergen	1	—
» Ørsta	1	—	» Moskenes	2	—
» Blokken	1	—	Værøy i alt	3	—
Kabelvåg i alt	4	—	<i>(Fra Værøy)</i>		
Fra Ålesund	1	—	Røst i alt	3	—
» Vågan	3	—	Fra Bergen	1	—
Hopen i alt	3	—	» Røst	2	—
Fra Vågan	2	—			
» Flakstad	1	—			
Henningsvær i alt	11	1			
» London	1	—			
» Bergen	2	—			
» Ålesund	2	1			
» Harstad	1	—			
» Hareide	1	—			
» Vågan	2	—			
» Boige	1	—			
» Skjerstad	1	—			

Tilsammen 75 trandamperier, hvorav 6 ombord i fartøy.

Tabell 13. Tilreisende og næringsdrivende 1948.
(Kjøpefartøyer ikke innbefattet.)

Oppholds- sted	Beskjeftigelse														Tilsammen					
	Handlende	Agenter	Spiseverter	Hodekjøpere	Lever- og rognkjøpere	Trandampere	Urmakere	Motormontører	Garnbøtere	Andre håndverkere	Flekkere	Egnere	Andre arbeidere	Betjenter og tjenere		Artister (kunstnere)	Uten fast arbeid	Fotografer	Kokker	Fiskekjøpere
Rinøy	—	—	—	—	—	5	—	—	2	—	21	—	51	4	—	—	—	11	—	94
Kjeøy	—	—	—	—	—	1	—	—	—	—	2	—	3	1	—	—	—	1	—	8
Risvår	—	—	—	—	—	4	—	—	—	—	15	—	50	1	—	—	—	9	6	85
Brettesnes..	—	—	1	6	6	—	—	—	—	—	11	—	48	5	—	—	—	8	6	91
Skrova	—	—	1	2	2	10	—	—	16	—	51	2	120	5	—	—	—	43	8	260
Svolvær	1	—	—	10	22	19	—	—	55	—	73	—	148	—	—	16	—	30	27	401
Kabelvåg ..	}	1	—	—	—	7	—	—	10	—	9	—	11	4	—	13	—	25	11	91
Storvågan ..																				
Ørsvåg																				
Ørsnes																				
Hopen																				
Kalle	8	—	—	—	—	8	—	—	32	—	20	3	78	8	—	—	14	8	171	
Hennings- vær	2	—	—	5	—	19	—	—	153	—	174	1	366	20	—	150	—	193	20	1103
Stamsund ..	—	—	—	6	4	8	—	1	14	—	43	6	296	37	—	4	—	82	—	501
Steine	—	—	—	1	—	—	—	—	—	—	8	—	17	2	—	—	—	9	—	37
Ure	—	—	—	1	1	—	—	—	3	—	20	—	25	2	—	—	—	36	5	93
Mortsund ..	—	—	—	—	—	1	—	—	3	—	16	5	19	—	—	—	—	41	3	88
Ballstad	1	1	—	12	28	17	1	—	41	—	245	80	293	15	—	1	—	80	91	906
Nusfjord ...	—	—	—	—	—	—	—	2	8	2	12	41	38	7	—	1	—	30	1	142
Sund	—	—	—	2	1	8	—	2	15	—	22	73	58	9	—	—	—	18	1	209
Hamnøy ...	—	—	—	—	—	2	—	—	5	—	4	11	18	1	—	—	—	19	—	60
Reine	—	—	—	—	—	6	—	—	44	—	17	9	205	5	—	—	—	29	—	315
Sørvågen ...	7	5	—	16	16	3	—	—	12	—	37	73	120	18	—	—	—	37	16	360
Værøy	—	—	—	—	—	3	1	—	—	—	40	212	110	4	—	—	—	30	26	426
Røst	—	—	—	2	1	4	—	—	6	—	9	10	22	4	—	—	—	6	3	67
I alt	12	6	2	63	81	125	2	5	419	2	849	526	2096	152	—	185	—	751	232	5508

IV. Havne- og vannforsyningsforholdene.

Når en skal omtale disse forhold, kunne en for den saks skyld bare henwise til tidligere Lofotberetninger og hva som der er skrevet om disse forhold.

Det ser således ut til at det er lite som blir gjort, unntatt at det utarbeides planer for utbedring av de forskjellige forhold. Realisasjon av planene går det derimot temmelig smått med, formentlig på grunn av for små bevilgninger. Imidlertid blir det stadig — etter hvert som fiskerflåten bygges ut — mer og mer prekært å sikre båter og oppnå tilfredsstillende driftsforhold i værene. Det må derfor bli en oppgave for Statsmyndighetene å øke bevilgningene, slik at i ethvert fall de mest påkrevde utbedringer kan bli utført så snart som mulig, og i samråd med de lokale instanser som har med de forskjellige anlegg å gjøre, så en kan komme til den best mulige løsning av forholdene.

Ved henvendelse til overingeniøren for Statens Havnevesen i 4. distrikt, har denne velvilligst meddelt at følgende arbeider vedrørende disse forhold, er eller vil bli utført snarest mulig:

Havneanleggene.

Svolvær.

Sprenghningen i vestre løp fortsetter ved engasjert entreprenør.

Kabelvåg.

Moloen er på det nærmeste ferdigrepert. Det gjenstår planering, som forutsettes utført i sommer.

Å i Lofoten.

Reparasjonsarbeidet vil fortsette i sommer.

Røstnesågen, Værøy.

Moloarbeidet vil fortsette i sommer.

Røst.

Det gjenstår framleis noen småarbeider, som forutsettes utført i sommer.

Vannforsyningen.

Skrova.

Det ble høsten 1947 oppført vannkai med 1" vannpost ved Karlsens bruk i Risholmsundet. Ellers er anlegget uforandret.

Stamsund.

Den i 1947 nevnte ledning fra Finnvika langs veien til Bakervika er nedlagt. Anlegget er dermed fullført, og vil bli overlevert til de lokale myndigheter i sommer.

Ure.

Bevilgning er gitt, og under forutsetning av at det nødvendige utstyr kan skaffes, vil arbeidet bli satt i gang i sommer.

Ballstad.

Bevilgning er gitt, og arbeidet med inntaket i Lågvatnet, vil bli satt i gang i sommer så snart det nødvendige utstyr kan skaffes.

Fra oppsynsbetjentene har en mottatt følgende rapport angående:

Havneanleggene.

Risvær.

»En henviser til herr utvalgsformannens bemerkning i Lofotberetningen for 1947 angående havnekravene.«

Skrova.

»De tidligere krav om forbedring av havneforholdene gjentaes og som tillegg kan nevnes, at oppmudring av Risholmsundet er nødvendig. Dette sundet blir bedre for oppseiling østfra enn Langvågen, som både er smalere og grunnere. Ved innløpene til Skrova bør oppsettes »Fartsplakater«, da her i disse trange løp ikke tåles den store fart som en del båter har lett for å bruke.«

Kabelvåg.

»Avsluttende arbeid på moloanlegget i Kabelvåg vil bli utført i 1948.«

Hopen.

»Med hensyn til havneforholdene i Hopen, Kalle, Ørsnesvika og Ørsvåg, henvises til beretningen for forrige år.«

Henningsvær.

»Fra flere tidligere år har oppsynet i Lofotberetningen påtalt de ytterst slette havneforhold for Henningsvær. Som forholdet nå er, er det knapt ordentlig plass for mer enn det halve av et alminnelig belegg av fiskefarkoster. Det viser seg nemlig at de aller fleste ankrer opp i Heimvørsundet som den eneste virkelige havn, og som derved omtrent hver eneste kveld er korket igjen. På grunn herav blir de fisketilvirkere

som har sine fiskebruk lengst opp i sundet avskåret fra å få sine båter oppover til brukene for levering av fisken. Forholdet er uholdbart og det må nå gjøres noe effektivt til utvidelse av havneområdet ved bygging av molo.

I 1934 søkte Henningsvær havnestyre myndighetene om å få utsatt fortøyningskjetting i Heimsundet. Hvis dette var blitt gjort, er det en mulighet for at det har latt seg gjøre å kunne ha holdt oppe en renne langs land, så farkostene kunne ha kommet seg til de fiskebruk som er lengst oppe og som nå har vansker med å nå til sine båter. Dette vil jo ikke skaffe større havn som jo er hovedsaken, men lette framkomsten en del til havnen.

Det er beklagelig at et fiskevær, som har en slik heldig beliggenhet, på grunn av manglende havneområde ikke kan bli mer utnyttet enn forholdet nå er, til tross for at dyktige forretningsmenn har skapt en industri i været, både på fiskeforedlingens og andre områder. Mer både kan og vil bli gjort i Henningsvær, når utvidelsen av havneområdet er blitt en virkelighet.«

Stamsund.

»Da en nå skal skrive om havneforholdene i Stamsund, og en har sett hva der tidligere er skrevet i Lofotberetningen om disse forhold, og de forskjellige prosjekter m. v., vil en uten å framheve det ene prosjekt foran det andre, kun nevne at havneforholdene i Stamsund er meget slette. Går en på land og ser det enorme arbeid som er nedlagt på stedet og sammenlikner det med hva som er gjort for å forbedre havneforholdene, får en en beklemmende følelse av at en av partene har sviktet.«

Ure.

»Angående havneforholdene på Ure, viser en hen til Lofotberetningen for 1947.«

Mortsund.

»Mortsund har en av de største havner i Lofoten og som kan romme hundre av fartøyer og båter. Dampskipskaiens inneklemt beliggenhet er dog til stor sjenanse for oppankringen. Ved flytning av kaien, stengning av Mortsundet og Skarvbergsleia, ville det bli en av de beste og rommeligste havner i Lofoten for avlastning av de både østen- og vestenfor overfylte havner.«

Ballstad.

»Angående havneforholdene i Ballstad, så er disse omskrevet år etter år, uten at noen utbedring er foretatt. En henviser derfor til tidligere krav herom.«

Sund.

»Havnen i Sund er fra naturens side den best utstyrte i hele Lofoten. Men det viste seg i vinter, med det store belegg av fiskefarkoster og kjøpefartøyer, at havnen var sprengt. Særlig var oppkjøperbåtene bryssomme og skaffet oppsynet en mengde ekstra arbeid.«

Mølnarodden.

»For Mølnaroddens vedkommende tillater en seg å henvise til Lofotberetningen for 1947. Samtidig vil en be havnevesenet ha sin oppmerksomhet rettet mot havnen i dette fiskevær, der i de senere år har vært i stadig framvekst.«

Reine.

»En viser hen til Lofotberetningen for 1947.«

Sørvågen.

»En tillater seg å vise hen til Lofotberetningen for 1947, og hva som der er skrevet om dette forhold.«

Værøy.

»Arbeidet med moloanlegget fortsetter og skal etter planen gjøres ferdig i år. Det er nødvendig med mudring av havnen i Røstnesvågen.«

Røst.

»En henviser til Lofotberetningen for forangående år og gjentar kravet om at moloanlegget på Ness fullføres. Likså gjentaes kravet fra eieren og fiskere stasjonert på Prestholmen om molo mellom Prestholmen og Løktholmen, med forlengelse ca. 15 meter østover fra Løktholmen.«

Vannforsyningen.

Rinøy.

»Vannforsyningen i Rinøy er på samme vis som foregående år. En henviser derfor til hva som var sagt da, og en må i høyeste mål beklage at intet blir gjort for å utbedre dette forhold.«

Risvær.

»Om vannforsyningen går en ut fra at den store fiskeværskomité som ved selvsyn beså forholdene i vinter, måtte få det inntrykk at den må si et »forløsende ord« i saken.

En fiskeværsvai fra dampskipskaien over Hjemøya til Kinds fiskebruk er påkrevd. Den vil så å si tjene samtlige både fiskere, tilvirkere og andre som er stasjonert i været.«

Skrova.

»Om vannforholdene kan kun sies, at de tidligere krav ikke er rettet på og forholdene er derfor meget dårlige, særlig i vintertiden. Forbedringer bør derfor komme snarest.«

Kabelvåg.

»Den nye hovedledning til Kabelvåg vannverk skal legges ned i år. Hva som angår utvidelse og forbedring av vannforsyningen, henvises til det som er anført i Lofotberetningen for 1947.«

Hopen.

»Angående vannforsyningen tillater en seg å henvise til hva derom er anført i Lofotberetningen for forrige år.«

Henningsvær.

»Det holdt på å bli knapt med vann en tid, så vannet var avstengt visse tider på dagen. Forresten henvises til forrige års Lofotberetning.«

Stamsund.

»Vannforsyningen i Stamsund må nå sies å være ført i havn, unn tatt en del små forbedringer. Derimot må en for fiskeværet Steines vedkommende karakterisere vannforsyningen som slett. To små brønner i været er alt, og tatt i betraktning det store belegg stedet har hatt de siste år, kan en danne seg et bilde av situasjonen.

I 1941 ble et privat vannverk bygd, men dette er helt utilfredsstillende da bare væreieren nyter godt av det. På øvre Steine er etter sigende et vannverk. Dette er meget vannførende. Men i og med at det ikke er lagt ledning til hovedværet, er en like vanhjulpen. Det trenges bare ca. 300 meter ledning så er saken ordnet. Men hvorfor dette ikke er gjort — mangel på kapital eller liten interesse — kan en ikke uttale seg om.

Fiskeværet Steine, som en gang i tiden var et av Vestlofotens største, og som av naturen er så rikt tilgodesett både ved beliggenhet og havn m. v., synes å være kommet i en bakevje. En må derfor håpe at også dette vær må få sin naturlige utfoldelse.«

Ure.

»Vannforsyningen for dette vær står muligens foran sin løsning, idet der er gitt tilsagn om at arbeidet på det prosjekterte vannverk skal begynne i år.«

Mortsund.

»Vannforsyningen er helt utilfredsstillende. Utvidelse av Statens brønnanlegg med frostfrie stendere, samt overføring til Mortsundholmen er derfor høyst påkrevd. Mindre brønnanlegg i Buvik og Moholm. I Sansund hentes vann fra et jordhull ca. 2 meter fra fylkesveien, der i regnperioder fører sitt overflatevann direkte i brønnen og gjør vannet helsefarlig. Utvidelse av brønnen med støpning av vegger og tak er derfor helt påkrevd.«

Ballstad.

»Vannforsyningen i Ballstad er meget mangelfull. På Ballstadøya er de to brønner som benyttes meget usanitære, og når frostvintre inntreffer, eller langvarig oppholdsvær gjør seg gjeldende, kan brønnene langt fra tilfredsstillende behovet for vann til de mange fiskere og den øvrige befolkning på stedet.

Et større vannforsyningsanlegg skal være under utarbeidelse fra kommunens side, og det ville være ønskelig om denne plan kunne blitt fullført.«

Nusfjord.

»Det antaes ikke å være noe å anføre om vannforsyningen utover hva som er anført i beretningen for 1947.«

Sund.

»En henviser til beretningen for 1947.«

Reine.

»En viser til hva som er skrevet i beretningen for 1947 om dette torhold. Samtidig vil en peke på at det er absolutt påkrevd at vannledningen til Reine blir lagt rundt vågen. I denne sesong er ledningen brukket to ganger, og hva dette har medført av tap og ubehageligheter for fiskeværet er innlysende. Reparasjon av en slik vannledning er en kostbar affære, og å fortsette med å la ledningen gå der den ligger nå, vil være »å spare på skillingen og la daleren gå«.

Sørpågen.

»En henviser til inntatt redegjørelse i Lofotberetningen for 1947. Kravet om et tilfredsstillende vannanlegg er så begrunnet i de årlige utgitte beretninger, at en gjentakelse av de tidligere gitte utredninger skulle være unødvendig. Enn videre er en bekjent med at en departementskomité under sesongen besøkte samtlige fiskevær i Lofoten, og som hadde til oppgave å undersøke fiskernes bolig og sanitære forhold. En må gå ut fra at komiteen var oppmerksom på de ulemper som gjør seg gjeldende, også her i distriktet med hensyn til et for behovet manglende vannverk.«

Værøy.

»Det er ingen forbedring av vannforsyningen. På grunn av den milde vinter med rikelig nedbør var det tilstrekkelig med vann i statsbrønnene.

Med hensyn til forbedring av vannforholdene henvises til tidligere års innberetninger herom.«

Røst.

»Man hadde ingen vanskeligheter med vannforsyningen denne sesong. Etter innhentete opplysninger ble statsbrønnene rensed siste sommer, hvilket også framtidig bør gjøres. På statsbrønnen på Glea er overbygget råttent og heiseanordningen i uorden. Disse mangler bør snarest utbedres.

I vinterens løp har det også vist seg at ventilene i rørledningen fra bassengene på Svinøy og Røst—Lyngvær ikke fungerer tilfredsstillende, så en risikerer at bassengene tømmes. Disse feil ved tappeanordningen må selvsagt snarest repareres.

Kravet fra fiskerne på Kalvøy om rørledning fra brønnen og ned til kaien gjentaes. Med forholdsvis rimelig kostnad kan denne ca. 50 meter lange rørledning med tappekran på kaien legges.«

V. Rorbuer. sanitærforhold og fiskerilegetjenesten.

Hva nybygg og reparasjon av rorbuer og losjihus angår, gjelder stort sett framleis de samme forhold som er nevnt under dette avsnitt i Lofotberetningen for 1947.

Det synes dog som om de fleste rorbueiere har fått forståelsen av at det er nødvendig og påkrevd at rorbuene blir så bra som mulig. En del har da også så smått begynt å sette buene sine i beboelig stand, men ennå mangler det meget på at forholdene i enkelte vær er noenlunde tilfredsstillende. Statsmyndighetene bør derfor ha øynene oppe for nødvendigheten av å tildele de som søker derom, størst mulig kvote til utbedring eller nybygg av rorbuer.

For øvrig henvises til de nedenfor inntatte rapporter fra oppsynsbetjentene i de enkelte vær eller oppsynsdistrikter.

Rinøy.

»Der er i Rinøy kommet en del forbedringer når det gjelder burom. En ny rorbu er oppført, og i et par tilfelle er det innredet beboelsesrom for fiskere i våningshusene.

Tross denne forbedring er det ennå alt for lite husrom dersom et normalt belegg skulle få noenlunde bra plass. Der må således fortsatt føres opp nye rorbuer skal husspørsmålet bli tilfredsstillende.«

Risvær.

»Der er ikke skjedd noen forandring i antallet rorbuer, eller forandring av de tidligere oppførte. De fleste er praktisk talt ubeboelige. Den stipulerte leie dekker ikke utlegg til rundvask langt mindre til vedlikehold og forbedringer. Væreieren er villig å avgi byggegrunn på meget rimelige vilkår til fiskere eller fiskerlag som vil bygge rorbuer.«

Skrova.

»Med hensyn til rorbuene i Skrova kan nevnes, at en del forbedringer er gjort særlig av de landverter — eiere av fiskebruk — som leier ut burom til fiskerne. Av disse er nå nokså mange meget bra. Staten er gått i gang med å bygge en stor rorbu på Masterleiholmen, og denne bu vil tilfredsstille fordringene. En del av statens gamle buer

som ennå gjenstår er nærmest ubrukelige, og foruten disse også noen dårlige buer på Risholmen. Herfra unntas de buer som Astrup & Co. A/S skaffer til fiskerne og sine folk, for disse er meget bra.

For Brettesnes er forholdet som tidligere.«

Svolvær.

»Antallet rorbuer er det samme som for 1947, hvorfor en viser til det avsnitt i Lofotberetningen som omhandler dette spørsmål.«

Kabelvåg.

»Rorbuene i Kabelvåg er stort sett bra. De gamle rorbuer forsvinner etter hvert, og de nye som føres opp er store og trivelige. De er innredet med egnerrum i kjelleren, spiserom i første og soverom i annen etasje.

Helseforskriftene bør skjerpes, så renholdet både i og utenfor rorbuene kan bli bedre.«

Hopen.

»Om rorbuene i Hopen oppsynsdistrikt gjentaes forrige års beretning. Med hensyn til rundvask av rorbuene etter fiskernes hjemreise, later det til å være noe mangelfullt.

Det henstilles til helserådet å påse at betryggende rundvask blir holdt mellom sesongene.«

Henningsvær.

»Ved de nyoppførte fiskebruk er annen etasje innredet til burom. Dessuten er det foretatt påbygging av tidligere oppsatte fiskebruk, således at annen etasje er innredet til burom. Dette er blitt prektige rorbuer.

Angående de sanitære forhold tillater man seg å henvise til tidligere Lofotberetninger.«

Stamsund.

»Rorbuene i Stamsund er gode, og kan godt taes som mønster på hvorledes en rorbu skal se ut. Herfra unntas noen få hvor modernisering er påkrevd. Men så kommer Steine og Ure med rorbuer som på ingen måte tilfredsstillende krav som settes til det hus en fisker skal ha til sitt oppholdssted under fisket. På hvilken måte dette best kan rettes på, enten ved større tildeling av materialer eller støtte fra det offentlige, er ikke godt å si, men noe må gjøres.«

Mortsund.

»Av rorbuer er der både godt og ondt. Noen er revet og andre er satt ut av bruk, mens andre oppføres for å erstatte disse, men materialvansker sinker byggingen.

De sanitære forhold er her som andre steder, både og. Her er ingen fiskerilægetjeneste på stedet.«

Ballstad.

»Det er få rorbuer som siden krigen har fått noen forbedring, skjønt mange buer trenger det.

De eldste av rorbuene i været burde jo ha vært ombyttet med nye for mange år tilbake, men materialvanskene har forårsaket at noe nybygg er lite sannsynlig foreløpig.

De såkalte »Statsbuer« er trivelige, rommelige hus, og sanitære for fiskerne. Det ville være ønskelig om en sådan rorbuetype kunne oppføres i de fleste fiskevær, og at en hel del av de gamle uhensiktsmessige rorbuer var blitt fjernet. Fiskerne bør under sitt slitomme strev ha rorburoom å være i som er trivelige og sanitære. De gamle buer er ikke lengre formålstjenlige.«

Nusfjord.

»Det har til dels vært klaget over at buene ikke har vært ordentlig — eller i det hele tatt — ikke rengjort når fiskerne skulle flytte inn. Dette har nok sin årsak i mangel på vaskekoner, men det er forbundet

Tabell 14 *Antall rorbuer og losjihus i 1948*

Fiskevær	Rorbuer tilhørende					Losjihus		Husrom til i alt
	Væreiere	Fiskere	Andre	I alt	Rommer antall mann	Antall	Rommer antall mann	
Rinøy og Kjeøy.....	2	1	2	5	156	17	155	311
Raftsundet og Risvær....	6	2	2	10	118	15	120	238
Brettesnes	10	1	10	21	396	1	4	400
Skrova	16	18	28	62	652	5	133	785
Svolvær	18	—	—	18	119	19	230	349
Kabelvåg	5	1	9	15	304	6	83	387
Storvågen og Rekøy	25	—	—	25	300	—	—	300
Kalle	13	—	—	13	260	3	42	302
Hopen	14	—	1	15	300	3	26	326
Ørsnesvika	—	—	13	13	260	2	14	274
Ørsvåg	6	—	—	6	120	1	40	160
Henningsvær	—	11	86	97	2005	8	53	2058
Stamsund.....	57	1	3	61	1283	9	116	1399
Steine	14	2	1	17	175	1	10	185
Ure	39	1	5	45	696	—	—	696
Mortsund	20	6	1	27	496	5	44	540
Ballstad	103	7	—	110	1141	3	16	1157
Nusfjord	38	—	—	38	510	—	—	510
Nesland	8	5	—	13	110	—	—	110
Sund m. øyer og Mølnerodd	44	1	—	45	586	6	97	683
Reine og Hamnøy m. øyer	117	9	—	126	1014	11	64	1078
Moskenes	10	1	3	14	170	—	—	170
Sørvågen og Bogen	59	5	3	67	716	1	7	723
Tind og Å	62	9	1	72	1107	1	14	1121
Værøy	13	7	61	81	936	—	—	936
Røst.....	49	5	—	54	550	5	47	597
I alt	748	93	229	1070	14480	122	1315	15795

med så store ulemper for fiskerne å ta til med rundvask med det samme de skal flytte inn, kanskje etter en strabasiøs tur over Vestfjorden. Alt dette bør de spares for.

Et usanitært forhold må det vel sies å være når enkelte fiskere — innbyggere — som tar hånd om guanoen selv, anbringer denne under buene, langs buveggene og under kaiene foran buen. Alle vet at guanoen om våren utvikler en ulidelig stank, og guanohjeller i nærheten av rorbuene eller annen bebyggelse burde ikke forekomme.«

Sund.

»Rorbuene i Sund lar enda meget tilbake å ønske. Men det skal sies til væreierens ros, at det siste år er nedlagt atskillige tusener til utbedring av rorbuene og været for øvrig. De dårligste buene er kondemnert. Noen er nedrevet og bygget opp fra grunnen i 2 etasjer med eget soverom, og står på høyde med tidens krav.

Det skal imidlertid bemerkes at belegget i Vestlofoten de senere år har vært større enn vanlig, og dermed også behovet for egner- og rorbuer. Det har ikke vært til å unngå tilfelle hvor det er lagt inn flere båtlag i buer som opprinnelig har vært beregnet på ett. Enn videre at gamle forfalte rorbuer som burde ha vært kondemnert, blir bortleiet for å avhjelpe mangelen.

Det var ønskelig om myndighetene ville lette tilgangen av materialer og yte bidrag til reparasjon av gamle rorbuer og oppsettelsen av nye.«

Reine.

»Da det ikke er foregått noen særlig utbedring av rorbuene, tillater en seg å henvise til Lofotberetningen for 1947 angående dette forhold.«

Sørsvågen.

»Se Lofotberetningen for 1946.«

Værøy.

»Det var tilstrekkelig med rorbuer til belegget i år. Det var enda noen av de dårligste som ikke var i bruk.

Flere rorbuer er så dårlige at hvis disse ikke blir reparert må de rives ned. På mange rorbuer var taket lekk, og fiskerne hadde laget seg innvendig vannledning for å lede regnvannet fra å rinne ned i køyene.

Fiskeværskomiteen, som var på befaring, hadde ikke sett en slik oppfinnelse før.

I de siste år har fiskekjøperne bygget en del nye moderne rorbuer, som eierne skal ha all ære av. Det var å håpe at dette eksempel smittet over på de andre kjøperne.«

Røst.

»I forrige års Lofotberetning er påpekt at mange rorbuer i distriktet er dårlige og utidsmessige. En del forbedringer og reparasjoner er foretatt, men det mangler ennå atskillig på at alle rorbuer er tilfredsstillende.«

Beretninger fra fiskerilegetjenesten i Lofoten 1948.

Lødingen.

Fisket var i år meget slett, og der var ikke mange fiskere til stede. Man holdt 3 kontordager på Rinøy. På Kjeøy var der innmeldt så få fiskere at man fant det unødvendig å holde kontordager der.

Man har i alt behandlet 77 fiskere, eller de som var tilsluttet fiskerieringen. En hel del av disse er behandlet her på Lødingen, og utgjør fiskere på reise til og fra Lofoten.

Pasientene har hatt de forskjelligste klager som ikke har stått i forbindelse med yrket eller noen slags epidemier.

Sunnhetstilstanden har vært meget god. Men man kan også i år som alle år tidligere, gjenta at drikkevannsspørsmålet på Rinøy ikke er løst. Dette ville kunne føre med seg en stor fare, hvis fisket her skulle slå til og mange fiskere være samlet.

Spørsmålet vann vil kanskje bli løst når Sanitetsforeningen på Rinøy får bygget sitt bad. Planene her er i orden, det økonomiske er vel også på det nærmeste ordnet, det står på byggetillatelse. Sanitetsforeningen har her gjort et utmerket tiltak som også vil komme fiskerne til gode.

Lødingen lægedistrikt 11. april 1948.

Torleif Solheim (sign.).

Svolvær.

Fiskerilægetjenesten i Svolvær ble begynt den 7. februar.

Det var i Svolvær lite belegg av fiskere allerede fra begynnelsen av. Etter hvert avtok belegget ytterligere da fiskerne reiste vestover.

Besøkene på kontoret var av denne grunn lite. Det var i alt 106 førstegangskonsultasjoner med samlet antall konsultasjoner på 130.

Det inntraff et dødsfall av hjerneblødning blant fiskerne, Ellers var det ingen dødsfall. Det var ingen alvorligere sykdom blant fiskerne.

Av håndinfeksjon — og skader var det lite. Dette må tilskrives det dårlige fisket. Forholdene ombord i båtene var stort sett bra. Det var selsagt ting som man ikke ville tillatt i en husholdning på land, men som man ikke godt kunne forlange annerledes med den begrensede plass som fiskerne har til rådighet ombord på sine båter.

Rorbuene var stort sett bra både med hensyn til rengjøring og stell ellers.

Aasen den 5. mai 1948.

Hans D. Berg-Nilssen (sign.).

Vågan.

Sykehuset ble åpnet 1. februar. To av søstrene var da kommet på forhånd og var begynt å gjøre huset i stand.

Alle gulv ble lakkert, da de var slitt.

Resten av personalet ankom i begynnelsen av februar.

Personalet besto av:

3 sykepleiersker, hvorav 1 oversøster.

3 hjelpesøstre.

- 2 avdelingspiker.
- 1 kjøkkenbestyrerinne.
- 2 kjøkkenpiker.
- 1 oldfrue.
- 1 dreng.

Distriktslægens assistent fungerte som fiskerilæge.

Sesongen ved sykehuset var preget av at Lofotfisket foregikk i Vestlofoten. Den første tid var her en del fiskere, men på slutten var det nesten ingen.

I mars gikk varmtvannsanlegget i stykker. Der ble innkjøpt en ny »Kjempe« fra Oslo, men før den ankom, ble den gamle sveiset. Rørleggeren garanterte ikke at sveisingen ville holde lenge, men den holder fremdeles ved sesongens avslutning.

Den nyinnkjøpte »Kjempe« er for liten, så den bør utbyttes med en større innen neste sesong.

Før lukningen av sykehuset ble der gjort grundig rent i hele huset. Gulv, vegger og tak ble såpevasket i alle sykerom, korridorer, vaske- og skyllerom, toalettrom, venteværelse, lægekontor, betjeningens beboelsesrom, kjellerrom og kjøkken. Matkjelleren og fyrrømmet ble kalket.

Sykehusets inventar ble samlet dels på salen i 1. etasje, dels på loftsrommene. Lagrene ble avlåst.

Kabelvåg 27. april 1948.

Bjarne Gaarder (sign.).

Gimsøysand.

Fiskerilægetjenesten varte fra 5. februar til 14. april 1948, og fiskerisykestuen i Henningsvær var åpen fra 1. februar til 16. april 1948. Det ble behandlet 523 pasienter med 786 konsultasjoner.

35 pasienter har vært innlagt på fiskerisykestuen med 381 liggedager. 11 pasienter er innlagt på andre sykehus.

Til sammenlikning skal nevnes at det i fjor var behandlet 803 pasienter, hvorav 52 pasienter ble innlagt på sykestuen. Årsaken til nedgangen er vel først og fremst at det i 1948 ikke var det jevne belegg av fiskere i Henningsvær som i »rekordåret« 1947.

En annen faktor som trekker i samme retning er at det i år arbeidet privatpraktiserende læge i Henningsvær under hele fiskesesongen. En tredje faktor er at sunnhetstilstanden i det hele var svært bra i år — det var således svært få tilfelle av epidemisk sykdom. »Sjøkveisene«, som ellers er en sann plåge, så man i år helst hos folk som kom fra Vestlofoten, hvor det beste fisket foregikk. I år som tidligere behandlet sykesøsteren mange av disse håndleddskveiser og lymfangiter under lægens tilsyn. Under disse forhold hadde sykestuen i år tilstrekkelig plass. En vesentlig mangel ved sykestuen er at den bare har 2 store sykestuer; den burde hatt 1 mindre rom for særlig syke pasienter — og ellers for tilfelle hvor det er nødvendig med isolasjon.

Det er inntruffet 2 dødsfall blant de behandlede pasienter. En 81 år gammel mann som i begynnelsen av sesongen var innlagt på sykestuen for apoplexi, døde av broncopneumoni. En 60 år gammel mann døde av Hæmapthysse Bronchiectasier.

25. mars 1948 døde en 53 år gammel mann plutselig etter å ha drukket denaturert sprit. Da læge ble tilkalt, var døden allerede inntrådt.

De hygieniske forhold i været er framleis ikke bra, men var i år ikke fullt så ille som i fjoråret med sitt store belegg. Det er framleis vanskelig å skaffe tilstrekkelig melk, og den svarte, kruttsterke kaffen tåles dessverre ikke av alle fiskerne.

Vannet i kanalen, som i en årrekke av forskjellige fiskerilæger i Henningsvær har vært karakterisert som kloakkvann, brukes framleis til skylning av fisk. Enkelte fiskekjøpere har fått utgiftene med å kjøpe pumpeverk for å skaffe friskt sjøvann, men de fleste har en kullsviertrø på at Nordland fylke skal gjøre noe i denne sak.

Gimsøysand 12. mai 1948.

J. Wormdal (sign.).

Sund og Nusfjord.

Tjenesten begynte 1. februar og sluttet 16. april.

130 fiskere ble behandlet med tilsammen 173 konsultasjoner, 31 av disse møtte utover kveldene.

Sunnhetstilstanden blant fiskerne var god. Av forkjølelsessykdommer var det forbausende lite i år, og det var ingen epidemier.

Om rorbuene er det intet å bemerke.

Sund i Lofoten 26. april 1948.

Edvard Hamre (sign.).

Værøy og Røst.

Det ble i alt holdt 10 kontordager på Røst.

Det ble behandlet 458 syke fiskere med i alt 890 konsultasjoner.

På Værøy sykestue ble det innlagt 32 pasienter med i alt 244 liggedager.

På Røst sykestue ble ingen innlagt.

De fleste fiskere var undersøkt før de kom hit, spesielt med tanke på smittsom tuberkulose. Resultatet av denne undersøkelse er det for tidlig å uttale seg om ennå, men det opptrådte ikke noe tilfelle av tuberkulose under fisket.

Sykeligheten var stor, men ingen alvorlige sykdommer, bortsett fra 1 tilfelle av overleppeturunkel. Det opptrådte noen spredte tilfelle av kuma og gulsott, ellers ingen epidemiske sykdommer.

Her finnes fortsatt en rekke elendige rorbuer som er lite egnet til bolig for mennesker. Fiskerne klaget i fjor, og rorbuene ble inspisert og manglene ble forlangt rettet på av væreierne, men lite er gjort.

Her finnes fortsatt intet bad for fiskerne. Drikkevannet er dårlig i seg selv, og forholdet forverres av at brønnene sjelden eller i det hele tatt ikke blir rengjort.

Værøy 8. mai 1948.

Emil Moe (sign.).

Stamsund.

Tjenesten begynte 1. februar og sluttet 20. april.

I sesongen ble ca. 200 fiskere behandlet. Ca. 70 skiftninger. Sykebesøkenes antall ca. 10, alle i Stamsund.

På sykestuen ble der innlagt 27 pasienter, 2 dødsfall. Den ene en 89 år gammel mann med hjerte- og lungelidelse. Den annen en 40 år gammel mann av akutt hjertesvekkelse med, sannsynligvis, lungeemboli som dødsårsak.

Ingen alvorlige epidemiske sykdommer. 4 stykker hadde pneumoni, 3 ischias. Der ble ikke påvist noen aktiv tuberkuløs sykdom. Der var en del verkefingrer, men disse syntes ikke å være så ondartete som ryktet visste å fortelle. Ingen brudd eller større skader fra feltet.

Personalet ved sykestuen besto av læge, søster, kokke, pike. Lægen hadde daglig tilsyn med sykestuen. Daglig kontortid i Stamsund + en kontordag i fiskeværet Ure. På Mortsund holdtes ingen kontordag. Man ble heller ikke kalt dit i sykebesøk.

Badet på sykehuset var i en elendig forfatning og ubrukelig. Det må helt ny vannbeholder til før det kan brukes. Utstyret på sykestuen er spartansk, men rakk til i år på grunn av sparsomt belegg.

Stamsund den 8. juni 1948.

Nils B. Koppang (sign.).

Ballstad.

Fiskerilægetjenesten ble begynt den 3. februar og avsluttet 16. april.

Der ble holdt 2 ukentlige kontordager på Ballstad, i alt 21 ganger.

Der var tilsammen 227 konsultasjoner og ble foretatt 281 skiftninger. Inkludert i konsultasjonen er også sykebesøk, i alt 3.

Helsesøsteren i Buksnes assisterte fiskerilægen på de vanlige kontordager, og var dessuten hver dag under fisket på fiskerilægekantoret og foretok skiftninger.

Som vanlig var det også i år en del verkefingrer, men ingen av alvorlig art, ingen behøvde sykehusbehandling. I et par tilfelle måtte man benytte penicillin for å bekjempe betennelsen.

Det forekom flere tilfelle av furunkulose, særlig lokalisert til nakken og underarmene, sannsynligvis som følge av gnag av sjøvått oljetøy.

Der var ingen tilfelle av alvorlig epidemisk sykdom, noen tilfelle av laryngitt og bronkitt samt skabb var de eneste. Der var ingen tilfelle av tuberkulose, heller ikke lungebetennelse. Et tilfelle av influensa var temmelig hardnakket, og ble innlagt på sykehus. Der forekom 2 tilfelle av akutt magesår, begge ble innlagt på sykehus.

2 fiskere ble kamferforgiftet. De var forkjølet og hadde tatt en stor dosis tørr kamfer oppløst i kaffe. Ca. 3 timer etter fikk begge voldsomme kramper og var bevisstløse. Begge kom seg imidlertid hurtig og fikk ingen skade under krampeanfallet, som artet seg som rene cardiazolsjokk.

Under rubrikken andre sykdommer er tatt med eksem, lumbago, ischias og rheumatiske smerter.

Av ulykker skal nevnes en. En fisker falt overbord utenfor Sund i Lofoten, han ble straks tatt ombord igjen, men var da livløs. Han ble ført til Gravdal sykehus hvor opplivningsforsøk ble foretatt, men uten resultat. Forulykkete var 59 år gammel, hjemmehørende i Astafjord.

Sunnhetstilstanden blant fiskerne må betegnes som god. Der var ingen matmangel og de fleste hadde godt utstyr av klær og støvler.

En ting er imidlertid meget beklagelig, og det er at de fleste fiskere, i hvert fall de tilreisende, ikke kan få seg et ordentlig bad fra de reiser til Lofoten og til de endelig kommer hjem igjen, fordi det ikke finnes et bad i fiskeværene.

Så vidt jeg husker kom det i fjor høst noen små badstuer som gave til fiskerlagene. Disse skulle oppføres i fiskeværene, deriblant Ballstad. Hvor disse er havnet er meg ubekjent, i hvert fall er Ballstad framleis uten bad for fiskerne.

En skal likeledes få gjøre merksam på at det på Ballstad, som i en rekke andre fiskevær, finnes flere rorbuer som rett og slett burde vært erstattet med nye, fordi de er sunnhetsskadelige, og en hel del trenger betydelige reparasjoner.

Jeg vil heller ikke unnlate å peke på de usanitære forhold ved drikkevannsbrønnene på Ballstad. En hel del fiskere er henvist til disse brønnene, som vel meget sjelden blir rensset og ettersett. Vannet er i flere av disse forurenset av fiskeavfall, dyreekskrementer osv. Og flere brønner ligger slik til at de blir forurenset fra fjøs og kloakkgrøfter.

Et vannverk for hele fiskeværet ville rette på disse sørgelige tilstander.

Leknes den 8. juni 1948.

Kaare Johan Gjernes (sign.).

Tabell 15.

Sykdommer under Lofotfisket 1948.

Sykdom	Sum			Behandlet i			Hele sesongen	Fordelt på fiskeridistriktene									
	Behandl. i alt	Behandl. i sykehus	Døde	Februar	Mars	April		Rinnøy Kjeøy	Svolvær	Skrova	Kabelvåg	Heningsvær	Flakstad, Sund, Nusfjord	Værøy Røst	Stamsund, Ure	Ballstad	
Vannkopper	1	—	—	—	1	—	—	—	1	—	—	—	—	—	—	—	
Rosen	4	—	—	1	1	2	—	—	—	—	—	—	4	—	—	—	
Kusma	13	5	—	8	2	—	3	—	2	1	3	1	4	—	—	—	
Influensa	22	2	—	2	7	7	6	1	—	—	6	5	4	—	5	—	
Laryngitt og bronkitt, akutt	85	4	—	28	32	14	11	4	14	2	7	10	7	15	10	16	
Bronchopneumoni	6	5	—	2	3	—	1	—	—	—	1	—	1	4	—	—	
Lungebetennelse, krupøs	4	3	—	—	1	—	3	—	—	1	3	—	—	—	—	—	
Erythema nodosum	1	—	—	—	—	—	1	—	—	—	—	—	—	—	—	—	
Tuberkulose i lungene	4	1	—	2	1	—	1	1	—	—	—	2	1	—	—	—	
— i andre organer	1	1	—	1	—	—	—	—	—	—	—	1	—	—	—	—	
Giktfeber	1	1	—	1	—	—	—	—	—	—	—	—	—	1	—	—	
Gastroenterit, akutt	12	—	—	5	5	2	—	—	1	1	—	6	2	1	—	1	
Skabb	50	—	—	20	18	8	4	1	2	—	3	12	3	15	10	4	
Genoré	5	4	—	2	—	—	3	—	1	1	3	—	—	—	—	—	
Hepatitis epidemica	4	—	—	1	2	1	—	—	—	—	—	—	—	3	—	1	
Impetigo contagiosa	17	—	—	7	5	3	2	—	1	2	2	7	2	2	—	1	
Alkoholisme	1	—	—	—	—	1	—	—	—	—	—	—	—	1	—	—	
Mangelsykdom	3	—	—	2	—	1	—	—	—	—	—	1	2	—	—	—	
Sinnslidelse	23	1	—	3	14	5	1	—	3	—	1	7	1	11	—	—	
Drukning	1	—	1	—	1	—	—	—	—	—	—	—	—	—	—	1	
Forgiftning	3	—	1	—	1	2	—	—	—	—	—	1	—	—	—	2	
Forfrysning	2	—	—	—	1	—	1	1	—	—	—	—	—	1	—	—	
Forbrenning	13	—	—	6	4	2	1	1	1	—	—	5	2	2	—	2	
Hjerne- ryggsykdom	3	2	1	2	1	—	—	—	2	—	—	—	—	—	1	—	
Nervesykdom	12	3	—	1	6	1	4	—	1	—	4	2	—	4	1	—	
Hjertesykdom	18	5	2	7	5	3	3	2	2	—	1	5	—	1	3	4	
Astma	9	1	—	2	6	—	1	—	—	2	1	3	—	—	3	—	
Kronisk bronkitt	7	—	—	3	2	1	1	1	3	—	—	1	—	—	1	1	
Annen lungesykdom	28	3	2	10	9	6	3	—	—	—	3	3	—	21	1	—	

Tabell 15 (forts.).

Sykdom	Sum			Behandlet i			Hele sesongen	Fordelt på fiskeridistriktene								
	Behandl. i alt	Behandl. i sykehus	Døde	Februar	Mars	April		Rinøy, Kjøøy,	Skrova	Svolvær	Kabelvåg	Heningsvær	Reine Sørvågen	Værøy Røst	Stams. Ure	Ballstad
Nyresykdom	6	5	—	—	1	—	5	—	—	—	5	—	—	—	—	1
Urinveisykdom	21	3	—	9	6	6	—	—	4	1	—	6	—	10	—	—
Blodsykdom	3	—	—	1	2	—	—	—	—	—	—	2	—	—	—	1
Stoffskiftesykdom	2	—	—	1	—	1	—	—	—	—	—	2	—	—	—	—
Åreforkalkning/Hypertensjon	6	1	1	2	3	—	1	1	1	—	2	—	—	—	—	2
Akutt magekatar	21	2	—	9	7	—	5	3	4	—	2	6	3	1	—	2
Kronisk magekatar og magesår	75	3	—	24	31	10	11	4	6	2	7	14	5	10	18	9
Akutt magesår	5	2	—	1	3	1	—	—	1	—	—	—	2	—	—	2
Ulcus perforans	2	2	—	—	1	1	—	—	—	—	—	—	2	—	—	—
Kronisk tarmsykdom	30	1	—	12	14	2	2	1	1	2	2	6	3	8	—	7
Akutt abdomen	7	5	—	2	3	—	2	—	2	—	2	1	—	—	1	1
Brokk inneklemt	1	—	—	—	—	1	—	—	1	—	—	—	—	—	—	—
Annen sykdom i bukhulen	8	1	—	2	1	—	5	1	—	—	4	2	1	—	—	—
Brokk	9	3	—	2	4	2	1	1	—	—	—	4	—	—	2	2
Svulster, ondartete	2	1	—	—	1	1	—	—	—	—	—	1	1	—	1	—
— godartete	12	—	—	3	3	5	1	1	1	—	—	5	—	—	—	5
Sykdom i sanseorganene	162	6	—	57	61	24	20	6	16	1	14	40	1	47	18	19
Andre sykdommer	409	38	—	142	167	43	57	30	10	11	27	161	10	75	47	38
Brudd	42	8	—	14	20	5	3	1	6	2	2	15	7	5	1	3
Andre skader	151	6	—	49	57	29	16	6	6	5	10	39	10	39	9	17
Håndinfeksjon	184	8	—	54	80	28	22	—	5	1	22	29	29	57	19	22
Annen infeksjon p.g.a. yrket	163	6	—	51	82	17	13	1	7	4	12	36	21	30	28	24
Tannuttrekning	184	—	—	77	81	17	9	9	—	3	—	73	7	75	2	15
Kirurgiske inngrep	104	—	—	27	57	17	3	—	9	—	3	8	30	13	—	41

Tabell 16. Register over rorbuer og losjihus i Lofoten.

Eierens navn	Stilling	Adresse	Antall rorbuer	Antall rorburom	Rommer antall mann	Antall losjihus	Rommer antall losjere
<i>Rinøy:</i>							
Kåre Fenes	Fiskekjøper	Rinøyvåg	1	8	100	—	—
Arne Rinø	—	—	1	4	25	—	—
J. Martinussen	—	—	—	—	—	1	12
Bjarne Tangen	—	—	—	—	—	2	8
E. & O. Taraldsen ..	—	—	—	—	—	2	21
Sverre Berg	Fisker	—	—	—	—	1	8
Hans Rinbø	—	—	—	—	—	1	8
Severin Rinbø	Gårdbruker	—	—	—	—	1	4
Rolf Kristensen ...	Fiskekjøper	Svendsgam	—	—	—	1	14
Albert Svendsgam ..	Fisker	—	—	—	—	1	9
Birger Rinø	Notmann	—	—	—	—	2	8
Jentoft Svendsgam ..	Fiskekjøper	Erikstad	—	—	—	1	16
E. Ytterstad	—	—	—	—	—	1	14
Sigm. Johansen	Fisker	—	—	—	—	1	6
Karlot Didriksen ..	—	—	—	—	—	1	9
		Tilsammen	2	12	125	16	137
<i>Kjeøy:</i>							
Einar Schistad	Væreier	Kjeøy	2	7	27	1	18
Bjarne Valnes	Fisker	Offersøy	1	1	4	—	—
		Tilsammen	3	8	31	1	18
<i>Risvær:</i>							
Albin Jakobsen ...	Væreier	Risvær	6	20	80	1	8
Jermunn Kind	Fiskekjøper	Harstad	1	4	12	1	10
Eilert Magnussen ..	—	Hamarøy	1	2	6	1	8
Otto Fjeldberg	—	Holandshamn	—	—	—	1	8
Hans Hanssen	—	Dragland	—	—	—	1	6
Hans Josefsen	—	Holandshamn	—	—	—	1	10
Olsen & Eilertsen ..	—	—	—	—	—	1	10
Daniel Josefsen ...	—	—	—	—	—	1	10
A. Løvhaug	—	Risvær	—	—	—	1	10
Rob. Lorentsen	—	Digermulen	—	—	—	1	6
E. Eilertsen	—	Slåttholmen	—	—	—	1	6
Eilif Hanssen	—	Lauksund	—	—	—	1	6
M. Sten, Haug	—	Øksneshamn	—	—	—	1	6
Petter Sørensen ...	Fisker	Tromsø	1	2	10	1	10
Gunvald Gundersen ..	—	Risvær	—	—	—	1	6
Håkon Jakobsen ..	—	Årsteinøy	1	2	10	—	—
		Tilsammen	10	30	118	15	120
<i>Brettesnes:</i>							
A/S Brettesnes	Handel	Brettesnes	8	41	300	1	4
Do. i Gullvik	—	—	2	2	20	—	—
Torbjørn Johansen ..	Fiskekjøper	—	1	2	8	—	—
Kr. Borkvik	—	—	2	4	8	—	—
Aasm. Pareli	—	—	3	4	26	—	—
Chr. Øyen	Pensj.	—	3	3	24	—	—
L. Høy	Bonde	—	1	1	8	—	—
Sigv. Martinusen ..	Fisker	Bø	1	1	2	—	—
		Tilsammen	21	58	396	1	4
<i>Skrova:</i>							
Statens eiendom ..	—	Skrova	14	25	158	2	85
Hans Karlsen	Fiskekjøper	—	2	4	26	—	—
Ole Haumann	—	—	1	2	9	—	—
Erling Johansen ...	—	—	1	2	18	—	—

Tabell 16 (forts).

Eierens navn	Stilling	Adresse	Antall rorbuer	Antall rorburom	Rommer antall mann	Antall losjihus	Rommer antall losjere
O. Tømmerås	Fiskekjøper	Skrova	3	9	34	—	—
Jul. Nøtnes	—	—	2	3	29	—	—
E. Bakkejord & Søn	—	—	1	4	24	1	14
J. Arntsen	—	—	1	2	12	—	—
Astrup & Co. A/S . .	—	Kr.sund N.	4	8	64	1	24
C. Rangøy	—	—	1	1	6	—	—
M. Bertnes	—	Bodin	1	2	4	—	—
Lauritz Seines	—	—	1	2	8	—	—
Isdahls Eiend.selsk.	—	Bergen	—	—	—	1	10
Odd Monsen	—	Skrova	1	1	9	—	—
Alfr. Danielsen	—	—	1	1	6	—	—
Lars Hansen	Haukjøper	—	1	2	10	—	—
A. Henriksen	Kjøpmann	—	2	2	18	—	—
I. Amundsen	—	Kjerringøy	6	6	48	—	—
Ove Christensen	Lærer	Skrova	1	3	24	—	—
Harald Eriksen	Fisker	—	1	1	7	—	—
Petter Henriksen	—	—	1	1	10	—	—
Jakob Jakobsen	—	—	2	2	15	—	—
Ole Olsen	—	—	1	1	8	—	—
Arthur Olsen	—	—	2	2	12	—	—
Bernhard Sjørdal	—	—	1	1	4	—	—
Kristoffer Enoksen . . .	—	—	1	1	4	—	—
Einar Dahl	—	—	1	1	4	—	—
Peder Pedersen	—	—	1	1	6	—	—
Alf Kristiansen	—	Storstraumfj.	1	1	7	—	—
Jakob Alheim	—	Engan i Salten	1	1	11	—	—
Johan Hansbakk	—	Skutvik	1	1	8	—	—
Lars Pedersen	—	Kjerringøy	1	1	11	—	—
Hans Bjørsvik	—	Nordfold	1	1	12	—	—
Gjert Olsen	—	Styrkesnes	1	1	6	—	—
M. Steffensen	—	Ringstad	1	2	20	—	—
		Tilsammen	62	98	652	5	133
<i>Svolvær:</i>							
Brødrene Årsæther	Tran- & fiskeforretning	Ålesund	—	—	—	3	25
Lofoten tran- & fiskforretning	—	Svolvær	—	—	—	1	14
L. Bergs Sønner	Kjøpmann	—	17	19	111	—	—
Amandus Nygård	Forvalter	—	—	—	—	1	6
Olaf & J. Holand	Fiskekjøper	—	—	—	—	1	18
Beyer Rogde	—	Tjøtta	—	—	—	1	16
Håkon Klausen	—	Finnsnes	—	—	—	1	16
Normann Krystad	—	Svolvær	—	—	—	1	10
Harald Andreassen	—	—	—	—	—	1	14
Toralf Andersen	—	—	—	—	—	1	12
Åge Fagereng	—	Bø i V.ålen	—	—	—	1	24
Hans Lorentzen	—	Svolvær	—	—	—	1	6
Herman Krystad	—	—	—	—	—	1	16
Charles Jørgensen	Megler	—	—	—	—	1	2
Werring & Sønn	Fiskeforretn.	Kr.sund N.	1	1	8	1	7
Rasmussen & Wiig	—	Ålesund	—	—	—	1	15
Carl Glads Sønner	—	Sortland	—	—	—	1	17

Tabell 16 (forts.).

Eierens navn	Stilling	Adresse	Antall rorbuer	Antall rorbu- rom	Rom- mer antall mann	Antall losjihus	Rom- mer antall losje- rende
Høgøya Fisk & Tranforretning ..	Tranforretning	Valldal	—	—	—	1	12
		Tilsammen	18	20	119	19	230
<i>Kabelvåg:</i>							
G. & S. Eriksen ..	Fiskekjøper	Kabelvåg	3	6	90	—	—
E. O. Wahl	—	—	—	—	—	1	15
Alf Hanssen	—	—	1	2	10	—	—
Idar Pedersen	—	—	4	9	90	3	40
Einar Solberg	Fisker	—	1	1	5	—	—
Karl Ås	Ekspeditor	—	—	—	—	1	4
K. Størmer	Kjøpmann	—	1	1	7	1	24
Statens eiendom ..	—	—	5	10	102	—	—
<i>Rekøy:</i>							
G. Pedersen	Væreier	—	14	23	210	—	—
<i>Storvågen:</i>							
Randi Wolf	Væreier	—	11	11	90	—	—
		Tilsammen	40	63	604	6	83
<i>Hopen:</i>							
J. Angell & Sønner	Væreier	Hopen	14	28	280	2	20
A/S Kalle	—	Kalle	13	26	260	3	42
Nils Engelsen	Fiskekjøper	Hopen	1	2	20	1	6
Einar Strøm	—	Ørsnesvika	10	21	210	2	14
Karl Johansen	—	—	2	6	30	—	—
A. Rasmussen	—	—	1	2	20	—	—
Halvdan Hanssen ..	—	Ørsvåg	6	12	120	1	40
		Tilsammen	47	97	940	9	122
<i>Henningsvær:</i>							
Alfred Breivik	Fiskekjøper	Stokkmarknes	1	3	24	—	—
Oberg Pedersen	—	Bøstad	2	4	21	—	—
Harald Anthonson ..	—	Henningsvær	2	9	48	—	—
Hj. Engesvik	—	—	2	11	80	—	—
Julius Limstrand ..	—	Borge	1	3	18	—	—
Håkon Mevik	—	Henningsvær	1	4	24	—	—
Wollert Konow Eftf	—	Bergen	1	4	24	—	—
Isdahl Eiend.selsk..	—	—	2	3	21	1	7
Jan Larssen	—	Henningsvær	1	5	25	—	—
Peder Olufsen	—	—	1	5	28	—	—
Peder Larsen	—	—	1	6	36	2	4
Arne Solberg	—	Gimsøy	1	6	46	—	—
Arthur Kilvær	—	Tromsø	1	13	111	—	—
Ingolf Fredriksen ..	—	Henningsvær	3	12	76	—	—
A. M. Larsen	—	—	1	3	17	—	—
Ole Fredriksen	—	—	4	8	55	—	—
J. Robertsen	—	—	2	5	33	—	—
Henrik Johansen ..	—	—	1	4	18	—	—
Rønneberg & Sønner	—	Ålesund	3	5	32	—	—
Per Kristensen	—	Skjerstad	5	10	80	—	—

Tabell 16 (forts.).

Bierens navn	Stilling	Adresse	Antall rorbuer	Antall rorburom	Rommer antall mann	Antall losjihus	Rommer antall losjerende
Norvald Nymoen ..	Fiskekjøper	Henningsvær	2	8	48	—	—
L. Hjellvoll	—	Borge	3	7	40	—	—
Albert Karlsen	—	—	1	6	45	—	—
Lyder Tordal	—	—	3	7	50	—	—
H. Anthonen	—	Henningsvær	1	4	32	—	—
Martin Kristensen ..	—	—	1	4	27	—	—
Fr. Kristensen	—	—	1	3	23	—	—
P. A. Pedersen	—	Sandtorg	2	9	23	1	6
Einar Henriksen ...	—	Henningsvær	1	2	20	—	—
Alf R. Johansen ...	—	—	1	6	36	—	—
Sofus Solberg	—	Kabelvåg	1	5	30	—	—
A. Schumann							
Svendsen	—	Henningsvær	1	12	100	—	—
Henrik Solberg	—	—	2	3	17	—	—
Ole J. Teigene	—	Hareidet	1	2	12	—	—
Dagnar Tørrisen ..	—	Henningsvær	1	4	22	—	—
Brødr. Årsæther ..	—	Ålesund	1	2	16	—	—
Konrad Jørgensen ..	—	Henningsvær	1	4	36	—	—
Martinussen & Co. . .	—	Harstad	2	6	52	—	—
Johan Malnes	—	Henningsvær	2	4	28	—	—
Kåre Henriksen ...	—	—	2	6	48	—	—
Rolf Jørgensen	—	—	1	2	14	—	—
Sørensen & Co.	—	—	1	3	18	1	6
Henrik Jentoft	Fisker	—	1	1	8	—	—
Anton Jørgensen ..	—	—	1	2	16	—	—
Alex Skogsholm ...	—	Tjøtta	1	1	8	—	—
Jentoft Åsjord	—	Leiranger	1	2	10	—	—
Vilhelm Røberg	—	Henningsvær	2	4	20	—	—
Ole Moland	—	Valberg	1	1	8	—	—
Anfelt Hanssen ...	—	Henningsvær	1	1	3	—	—
Richard Rørvik ...	—	—	1	2	16	—	—
Einar Robertsen ..	—	Gimsøy	1	1	8	—	—
Brødr. Almenningen	—	Alstahaug	1	2	16	—	—
Leif Johansen	Kjøpmann	Henningsvær	1	6	36	2	4
K. A. Finnøy	—	Gausvik	1	5	40	—	—
Ingv. Ramberg	—	Henningsvær	1	3	18	—	—
Ragnar Riksheim ..	Fabrikkieier	—	4	12	100	—	—
Johan Lysvold	Havnelos	—	2	3	26	—	—
Anna Nilsen	Enke	—	1	1	8	—	—
Lykke	—	—	1	1	10	—	—
Nekolai Dahl	Eksportør	Trondheim	3	4	24	1	26
Ingv. Dahl	Baker	Henningsvær	1	1	8	—	—
Nordland fylke	—	Bodø	2	3	16	—	—
H.vær Produksj.lag	—	Henningsvær	1	7	52	—	—
		Tilsammen	97	296	2005	8	53
<i>Stamsund:</i>							
J. M. Johansen	Grosserer	Stamsund	16	35	408	1	7
Brødr. Johansen ..	Kjøpmann	—	8	16	116	2	45
Bj. Yttervik	—	—	7	16	96	1	14
Adolf E. Justad ..	—	—	3	9	86	1	10
Lars Blix	—	—	3	5	50	—	—
Arnold Johansen ..	—	—	4	7	70	—	—
A. J. Vagle	—	—	4	22	156	2	20

Tabell 16 (forts.).

Eierens navn	Stilling	Adresse	Antall rorbuer	Antall rorbu- rom	Rom- mer antall mann	Antall losjihus	Rom- mer antall losje- rende
Henrik Yttervik ..	Kjøpmann	Stamsund	4	8	84	1	8
Peder Yttervik	Fiskekjøper	—	4	10	82	—	—
Petter Wulf	—	—	1	2	32	—	—
Petter Busch	—	—	1	1	13	—	—
Oskar Olsen	Arbeider	—	1	2	26	—	—
Petter Møller	Fabrikkeier	Oslo	4	6	40	1	12
		Tilsammen	61	141	1283	9	116
<i>Steine:</i>							
A/S Fiskeværet							
Steine	Fiskeforretn.	Steine	14	21	130	1	10
Einar Johansen	Fiskekjøper	—	1	1	15	—	—
Othelius Larsen ...	Fisker	—	1	1	15	—	—
Johan Danielsen ..	—	—	1	1	15	—	—
		Tilsammen	17	24	175	1	10
<i>Ure:</i>							
A. Tetlie	Væreier	Ure	39	54	400	—	—
K. Grav	—	—	2	4	22	—	—
Halvdan Hanssen ..	Fiskekjøper	—	1	2	11	—	—
Sigvald Sørfjeld ..	—	—	1	2	11	—	—
Rudolf Rasmussen ..	—	—	1	2	11	—	—
Ingvald Solstad ...	Fisker	—	1	2	11	—	—
		Tilsammen	45	66	466	—	—
<i>Mortsund:</i>							
P. Andreassen	Væreier	Mortsund	4	12	98	—	—
Ludv. Fagerheim ..	—	—	3	12	100	1	8
Ludolf Jentoft	—	—	3	4	40	2	24
Olaf Olafsen	—	—	2	4	44	—	—
Harry Ellingsen ...	—	—	4	7	50	—	—
Brødr. Markussen ..	—	—	4	8	50	—	—
Isdahl Eiend.selsk.	Fiskekjøper	Bergen	—	—	—	1	7
Ole M. Johansen ..	—	Mortsund	1	1	12	—	—
Halvdan Jentoft ..	—	—	—	—	—	1	5
Hagbart Moseng ...	Fisker	—	1	1	10	—	—
A. J. Brattli	—	Leknes	1	2	20	—	—
Håkon J. Hag	—	Fygle	1	2	20	—	—
Hans O. Fygle	—	—	1	2	20	—	—
Laurits Johansen ..	—	Mortsund	1	2	12	—	—
Hilberg Walnum ..	—	—	1	2	20	—	—
		Tilsammen	27	59	496	5	44
<i>Ballstad:</i>							
P. A. Pedersen ...	Fiskekjøper	Ballstad	10	16	172	—	—
Wm. A. Mohn & Søn	—	Bergen	25	28	190	—	—
Jens Pedersen	—	Ballstad	16	25	200	—	—
Ragnar Schjølberg .	—	Bodin	2	3	18	—	—
Rolf Jentoft	—	Ballstad	28	28	200	—	—
Leif Jentoft	—	—	3	5	30	—	—
Fridolf Horn	—	Leknes	1	2	12	—	—
Johan Rist	—	Gravdal	1	4	24	—	—
Alfred Pettersen ..	—	—	1	4	24	—	—
Torleif Rist	—	Ballstad	3	4	42	—	—
Paul P. Haug	—	Gravdal	2	3	25	—	—
H. Salamonsen	—	Leknes	3	3	30	—	—
K. Mekiassen	—	Skotnes	2	3	24	—	—

Tabell 16 (forts.).

Eierens navn	Stilling	Adresse	Antall rorbuer	Antall rorbu- rom	Rom- mer antall mann	Antall losjihus	Rom- mer antall losje- rende
Brødr. Øvreskotnes	Fiskekjøper	Skotnes	2	4	28	—	—
Birger Haug	—	Gravdal	2	2	20	—	—
Brødr. Brobach....	—	Horn	2	4	20	—	—
Karlem Vetting ...	Fisker	Gravdal	1	1	6	—	—
Viktor Juliusen ..	—	Leknes	1	1	10	—	—
Halfd. Stensen	—	Skotnes	1	1	12	—	—
Einar Andreassen..	—	Ballstad	1	1	6	—	—
Brødr. Bakkehaug .	—	—	1	2	14	—	—
Brødr. Nymoen....	—	—	2	6	34	—	—
Lotte Isaksen	Husmor	—	—	—	—	1	3
Ole Johansen	Husvert	—	—	—	—	1	7
Katrine Mekiassen..	Vertinne	—	—	—	—	1	6
		Tilsammen	110	150	1141	3	16
<i>Nusfjord:</i>							
Hans Dahl	Væreier	Nusfjord	38	51	510	—	—
<i>Sund:</i>							
Hans Langås	Væreier	Sund	36	61	380	4	45
Georg J. Krogtoft..	—	Mølnerodden	8	30	190	2	52
Ole J. Olsen	—	Nesland	8	8	68	—	—
Kristen Holst	Fisker	—	1	4	16	—	—
Anton Jakobsen...	—	—	2	3	16	—	—
Erling Holst	—	—	1	1	8	—	—
Marius Mikkelsen ..	—	—	2	2	18	—	—
		Tilsammen	58	109	696	6	97
<i>Reine:</i>							
Sverdrup & Sver- drup	Væreier	Reine	47	51	342	10	56
Johannes Gylseth..	—	—	16	17	150	—	—
Torolf Rostad	Fiskekjøper	—	8	12	100	1	8
Ludv. Tennes	Fisker	—	1	1	8	—	—
Alfred Pedersen ...	—	—	1	3	24	—	—
Ole Olsen	—	—	1	1	8	—	—
Richard Olsen	—	—	1	1	8	—	—
Erling Veines.....	—	—	1	1	8	—	—
Wulf Nilsen	Væreier	Hamnøy	18	18	120	—	—
Edv. L. Nilsen	Fiskekjøper	—	4	4	35	—	—
Torolf Eliassen	—	—	15	15	110	—	—
Arth. Eliassen	—	—	10	10	75	—	—
Rones Nilsen	Fisker	—	1	1	8	—	—
Hans Hanssen	—	—	2	3	18	—	—
		Tilsammen	126	138	1014	11	64
<i>Moskenes:</i>							
Wm. A. Mohn & Søn	Væreier	Moskenes	10	12	120	—	—
Oskar Nilsen	Fiskekjøper	—	1	1	10	—	—
Jens Johnsen.....	Grunneier	—	2	3	30	—	—
Jentoft Jørgensen..	Fisker	—	1	1	10	—	—
		Tilsammen	14	17	170	—	—
<i>Sørvågen—Bogen:</i>							
Br. Arntzen	Væreier	Sørvågen	30	40	321	1	7
G. Gabrielsen	—	—	18	19	185	—	—
E. Martinussen	—	—	4	4	40	—	—
Josef Olsen	—	—	3	3	24	—	—
Odin Pedersen	—	—	1	1	6	—	—

Tabell 16 (forts.).

Eierens navn	Stilling	Adresse	Antall rorbuer	Antall rorbu- rom	Rom- mer antall mann	Antall losjhus	Rom- mer antall losje- rende
Sverdrup & Sverdrup	Væreier	Reine	3	4	32	—	—
V. Rasmussen	—	Sørvågen	1	1	12	—	—
Ragnvald Rask	Fisker	—	1	1	12	—	—
Vidar Kristoffersen	—	—	1	5	25	—	—
Bjarne Bjørnsen	—	—	1	1	7	—	—
Gustav Nymark	—	—	1	1	6	—	—
Leonhard Larsen	Forretnin gsd.	—	2	4	28	—	—
		Tilsammen	67	86	716	1	7
<i>Tind og Å:</i>							
N. Eliassen	Væreier	Tind	16	16	160	—	—
Ingvald Rasch	Fisker	—	1	1	10	—	—
Ellingsen	Væreier	Å	33	58	730	1	14
Nelson & Hennum	—	—	13	13	125	—	—
Nils Eilertsen	Forretn.dr.	—	1	2	24	—	—
Ole Olsen	Fisker	Helle, Å	1	2	14	—	—
Kåre Johansen	—	—	1	1	6	—	—
Rolf Johansen	—	—	1	1	6	—	—
Erling Nilssen	—	—	1	1	6	—	—
Oskar Odinsen	—	Refsvik, Å	1	1	6	—	—
Andreas Olsen	—	—	1	1	10	—	—
Ole Olsen	—	—	2	2	10	—	—
		Tilsammen	72	99	1107	1	14
<i>Værøy:</i>							
Hagb. Hernes	Fisker	Værøy	2	2	15	—	—
Sigurd Johansen	—	—	1	2	10	—	—
Konrad Berntzen	—	—	1	1	6	—	—
Karl Sørheim	—	—	1	1	5	—	—
Nils Bordevik	—	—	1	1	5	—	—
Kristian Vold	—	—	1	1	10	—	—
Hilmar Erikstad	Poståpner	—	1	1	10	—	—
H. Benjaminsen	Væreier	—	13	22	172	—	—
Fr. Rånes	Fhv. poståpner	—	1	1	5	—	—
Fritjof Olsen	Fiskekjøper	—	5	5	36	—	—
Brødr. Justad	—	—	3	3	30	—	—
M. Mikalsen	—	—	4	4	24	—	—
Ludv. Endresen	—	—	2	2	16	—	—
Jakob Bakken	—	—	1	2	15	—	—
Jondal Skavhaug	—	—	2	2	13	—	—
Carl Konow	—	Bergen	1	7	42	—	—
Fagertun & Nordg.	—	Værøy	6	16	104	—	—
Håkon Mathisen	—	—	8	9	124	—	—
Conrad Mathisen	—	—	6	6	72	—	—
C. M. Kristensen	—	—	15	18	180	—	—
A. Sundsvold	—	Vega	3	3	18	—	—
Amandus Hansen	—	Bodø	3	4	24	—	—
		Tilsammen	81	113	936	—	—
<i>Røst:</i>							
A/S Glea	Væreier	Røst	5	7	56	1	15
Sverdrup & Pedersen	—	—	6	9	60	—	—
Isdahl Eiend.selsk.	—	Bergen	4	12	67	—	—
Peder Stamnes	—	Røst	4	6	48	—	—
Trygve Karlsen	—	—	3	8	40	—	—

Tabell 16 (forts.).

Eierens navn	Stilling	Adresse	Antall rorbuer	Antall rorburom	Rommer antall mann	Antall losjihus	Rommer antall losjere
Mathias Greger	Væreier	Røst	3	4	40	—	—
Hjalmar Ekrem . . .	—	—	4	5	30	—	—
Alf Svendsen	—	Henningsvær	2	2	10	—	—
Albert Zahl	—	Bodø	1	2	10	—	—
Petter Pettersen . .	—	Glein	3	6	24	—	—
Hans Johnsen	—	Bodø	1	3	21	1	5
Petter Thorsen	—	Røst	1	2	14	1	6
Anna Hoseth	—	—	1	1	7	1	3
Jentoft Henriksen . .	—	—	1	1	10	—	—
Hans Greger	Fisker	—	2	3	24	—	—
Reiert Jakobsen . .	Væreier	—	3	4	20	—	—
Olai Ekrem	—	—	3	4	20	—	—
Marselius Andersen	—	—	1	1	6	—	—
Gunnar Raanes . . .	—	—	1	2	12	—	—
Alf Raanes	Fisker	—	1	1	6	—	—
Alfred Godønes . . .	—	Tverrlandet	1	1	8	—	—
Peter Jensen	—	Røstlandet	1	1	5	—	—
Alfred Stamnes . . .	—	—	1	1	6	—	—
Erling Arntsen	—	—	1	1	6	—	—
Fiskerheimen	—	Røst	—	—	—	1	18
		Tilsammen	54	87	550	5	47

VI. Oppsyn og rettspleie.

Oppsynet.

Oppsynet trådte i kraft 30. januar i alle vær. Alle betjenter var da kommet fram til sine stasjoner.

Oppsynsbetjenten i Raftsundet bestyrte Kanstadvjorden oppsynsdistrikt med underbetjenter i Rinøy og Kjeøy. Likså bestyrte oppsynsbetjenten i Reine Sund oppsynsdistrikt, med underbetjenter i Nusfjord og Sund. Stasjonene Brettesnes, Hopen, Ure og Mortsund ble bestyrt av underbetjenter som tidligere år. Hva oppsynspersonalets plassering angår henvises for øvrig til omstående tabell.

I sjøoppsynet tjenestgjorde i alt 8 båter, nemlig m/k »Signal«, m/k »Kornvall«, m/k »Rigel«, m/k »Argus I«, m/k »Anna«, m/k »Gudrun Marie«, m/k »Erling Berg« og m/k »Fart«.

Foruten vanlig oppsynstjeneste gikk m/k »Signal« som befordringsbåt for utvalgsformannen, og m/k »Argus I« for fiskedommeren.

Skøytene ble avklarert i tiden 17. til 24. april.

Ferskfiskkontrollen.

For overtredelse av ferskfiskforskriftene innkom det i alt 47 anmeldelser, og det ble utferdiget forelegg i 47 saker. Av disse er 34 vedtatt og betalt, 6 ble nektet vedtatt og innbrakt for retten, samtlige 6 saker ble pådømt, mens 7 saker utestår til neste år.

Oppsynets utgifter.

Til oppsyn og rettspleie medgikk i termin 1947/48 kr. 265 606.44 mot de to foregående terminer kr. 262 746.73 og kr. 286 355.66.

Telegram- og telefonutgifter utgjorde kr. 15 542.64 mot de to foregående terminer kr. 36 379.58 og kr. 37 069.65.

Til sjøoppsynet medgikk i år kr. 73 307.47 mot de to foregående år kr. 71 583.78 og kr. 70 682.87.

Omkostningene i det hele stiller seg slik:

1. Lønninger	kr. 123 931.64
2. Kontorutgifter	» 2 076.39
3. Reiseutgifter	» 9 768.67
4. Telegram- og telefonutgifter	» 15 542.64
5. Materiell	» 80 033.58
6. Forskjellig	» 32 923.52
7. Tjenestefrimerker	» 1 330.—
	<hr/>
	kr. 265 606.44

Den store nedgang i oppsynets telegram- og telefonutgifter skyldes at oppslagstelegram 37 er gått ut til fordel for en mer lettvinnt og effektiv nyhetstjeneste via radio.

Politivirkomheten.

I omstående tabell (tabell 18) finnes oppført antallet av de vedtatte og idømte bøter for de siste fem år.

Det ble i år behandlet 235 straffesaker. Derav er forelegg utferdiget i 183 saker, hvorav oppsynssjefen 0, oppsynsbetjenten i Røst 2, Værøy 3, Sørvågen 40, Reine 43, Ballstad 55, Stamsund 25, Henningsvær 14, Kabelvåg 0, Svolvær 1, Skrova 0, Kanstadfjorden og Raftsundet 0.

Av årets forelegg er 124 vedtat 36 behandlet av retten, og 23 saker utstår til neste år.

98 forkynte, men ikke vedtatte forelegg ble i henhold til straffeprosesslovens § 377 4. ledd innbrakt for retten uten tiltalebeslutning. Heri også iberegnet saker fra i fjor. Av disse ble 42 avgjort ved domfellelse, 10 ble frifunnet, 6 er overtatt av ordinær herredsrett, 36 ble vedtatt før sakens fremme i retten, og 4 utstår til neste år.

Det ble videre behandlet, opptatt etterforskning o. l. i 45 saker fra andre distrikter.

Oppgave over fiskedommerens virksomhet.

Sorenskriveren i Lofoten fungerte som fiskeridommer.

Det ble av oppsynssjefen innbrakt 52 straffesaker. Disse sakene angikk:

- 32 Lofotlovens § 16 a (havdeling).
- 10 Lofotlovens § 16 c og/eller f (tiden for opptaing og utsetting av redskaper, utror m. v.).
- 5 Henningsvær havnereglement, jfr. Havnelovens § 22.
- 3 Ferskfiskforskriftene.

Tabell 17.

Oppsynspersonalet m. v. 1948.

Oppsynsdistriktene, deres merkebokstav og utstrekning	Fiskevær	Høyeste belegg			Oppsynsbetjent	Betjentenes assistenthjelp
		Fartøyer	Båter	Mann		
Kanstadfjorden (I og II)	Ness, Erikstad, Svensgam, Rinøy, Kjøøy, Offersøy og Vojehamn		74	194	M. Lyng Hongset	2 underbtj.
Raftsundet (A)	Lauksund, Digermulen, Slotholmen, Risvær og Svellingen	—	36	127	D. S.	1 assistent
Skrova (B, C) 2 ³ / ₄ '	Viken, Haversand, Våtvik, Galtvågen, Brettesnes	—	37	131	P. Finseth Svolvær	1 underbetj. 1 assistent
	Skrova, Gulbrandsøy, Sundøy og Skjoldvær	2	343	1070		2 assistenter
Austnesfjorden (E, F) 2 ³ / ₄ ' Svolvær (S)	Odvær, Følstad, Langstrand, Sildpollen, Liland, Vaterfjord, Husvågen, Helle og Børvåg, Svolvær og Osan	45	873	3753	J. Johansen Gimsøy	2 assistenter
Vågene (K)	Kirkevåg, Kabelvåg, Smedvik, Rækøy, Stolvågen og Vestervågen	1	250	875	Olav Lyng	2 assistenter
Hopen (H)	Mølnosen, Ørsvåg, Ørnes, Hopen og Kalle	5	107	497		1 underbetj. 1 assistent
Henningsvær (N) 1 ¹ / ₂ '	Gulvik, Festvåg, Sauøy, Skatta, Engøy og Henningsvær	41	1244	4748	Hans Mørch	4 assistenter
Stamsund (G, T) 1 ³ / ₄ ' (U)	Valberg, Skokkelvik, Svarholt, Stamsund Osøy, Steine Ure, Skaftnes, og Sennesvik	52	597	2502	Arnlot Sandnes	2 assist. 1 underbetj. i Ure 1 assistent
Ballstad (V, W) 1'	Brandsholmen, Sandsund Mortsund, Moholmen, Bård-sund og Ballstad	64	590	2335	Johan P. Torsvik	Underbetj. i Mortsund 2 assistenter
Sund (X, Y) 1 ¹ / ₂ '	Strømøy, Nustfjord, Nesland Sund og Mølnerodden	50	937	3765	Arthur Enga	2 underbetj. 1 assistent
Reine (P, Z) 1 ¹ / ₂ '	Havnøy, Olenilsøy, Sakrisøy og Reine	110	1630	6966		2 assistenter
Sørvågen (Ø) 2 ¹ / ₄ '	Moskenes, Sørvågen, Bogen, Tind, Å og Evenstad	12	1304	5347	H. B. Aarem	2 assistenter
Værøy (D) 1 ³ / ₄ '	Teisthammeren, Hundholmen, Røstnesvåg Sørland Tyvnes, Kvalnes og Mostad	—	167	838	Sverre Grimstad	1 assistent
Røst (R) 2 ¹ / ₂ '	Glea, Tyvsøy Kårøy, Lyngvær, Kvaløy og Røstlandet, Buvær, Skomvær	—	60	344	Per Winther	1 assistent

Tabell 18.

Bøtefortegnelse.

Forselsenes art	1944	1945	1946	1947	1948
	Antall bøter, vedtatt eller idømt				
Bøter	421	188	374	464	183
Prosentvis av fiskerantallet	—	—	1,70	2,23	0,91
— av Lofotsøkende	—	—	—	—	—
Herav var følgende for:					
Drevet fiske uten båtmerke eller uten anmeldelse. Lofotl. § 7 og merkeloven	—	—	14	11	—
Unnlatt å ti bakelevere båtmerker, Lofotl. § 7	104	13	3	—	—
Ulovlig setning på delt hav, Lofotl. § 16 a..	110	19	130	175	72
For tidlig utror eller for sein setn., Lofotl. § 16 c.	46	26	70	88	28
Trekning før signalheising, Lofotl. § 16 f....	81	6	40	56	27
Ulovlig fiske på særhav, Lofotl. § 16 II.....	—	—	—	—	—
Beskadigelse av andres redskaper, Lofotl. § 18	—	—	—	—	—
Utilbørlig kapning m. v., Lofotl. § 20	—	—	—	—	—
Underslag av bergete fiskeredskaper, Lofotl. § 21	1	—	—	—	—
Trekning eller setning på helligd., Lofotl. § 22	9	2	6	1	—
Forstyrrelse av den alm. ro og orden Lofotl. § 23 jfr. strfl. § 350 og løsgjengerl. §§ 16 og 17...	13	5	6	7	6
Overtredelse av havneforskriftene, Lofotl. § 24	1	1	—	3	3
Overtredelse av styringsplakaten, strfl. § 418.	—	—	—	—	—
Ferskfiskforskriftene.....	51	101	95	122	47
Straffelovens § 166	1	1	—	1	—
Straffelovens § 355	2	—	—	—	—
Straffelovens § 393.....	1	—	—	—	—
Næringsdept. forskr. ^{20/12} 1943 § 13	1	—	—	—	—
Midlert. lov av 12/3 42 - § 1	—	10	—	—	—
Lov om merkning av fiskefartøyer.....	—	1	6	—	—
Straffelovens § 291	—	1	—	—	—
Agnskjellforbudet	—	1	—	—	—
Saker avgjort etter Lofotl. § 38	—	—	4	—	—
Andre private saker ført til protokolls	—	—	—	65	52

2 Saltfiskforskriftene.

En del av sakene gjaldt sesongen 1947.

Samtlige saker ble pådømt. 10 endte med frifinnelse.

De fellende dommer gikk ut på bøter fra kr. 25 til kr. 700. I to saker ble gitt dom for inndragning av henholdsvis kr. 73 og kr. 500 (§ 16 a). Bøtene går samlet opp i kr. 7 340 og idømte saksomkostninger til i alt kr. 250.

Det ble behandlet 13 sivile saker. En oppfrisknings sak fra i fjor ble forlikt. Det er intet spesielt å bemerke ved disse sakene, som alle gjaldt forskjellige krav som sto i forbindelse med fisket.

VII. Været og bedriften.

Forlis, havari og ulykker under Lofotfisket 1948.

Var forrige års Lofotsesong en av de beste, for ikke å si den beste i Lofotfiskets kjente historie, både hva vær, fiske og ulykker angår, kan en neppe si det samme om årets Lofotsesong, da det i alt omkom fem mann.

Selv om båtene nå er større og bedre enn de som fiskernes forfedre drev fra, krever Lofothavet likevel i slike »stormfulle« vintre som i år, sin årlige avgift i form av ulykker og forlis.

Den 10. februar omkom en mann fra Bodin på reise til Lofoten. En brottsjø fylte båten som sank.

12. mars ble en mann fra Gråfjord av en brottsjø kastet ut av dorryen under fisket. Mannen omkom.

13. mars ble en motorbåt fra Digermulen kastet rundt av en vindrose oppe på Østnesfjorden. Båtens besetning, 3 mann, omkom.

24. mars sprang en motorbåt fra Bø i Vesterålen lekk inne på fiskehavet for Stamsund. Båten sank under slepning til lands.

Foruten nevnte ulykker, inntraff det av og til enkelte mindre kollisjoner, der for det meste ble avgjort i minnelighet.

Været var i år urolig og »stormfullt« helt fra begynnelsen av februar og til slutten av mars. Fra først i april og til oppsynet ble hevet den 25. april var det omtrent sammenhengende bra vær.

Det urolige vær hindret fisket betraktelig både for garn- og linefiskerne. Verst gikk det imidlertid ut over juksefiskerne. Det gode vær i april gjorde imidlertid sitt til at fiskepartiet kom opp imot et middelsår, og at de fiskere som fortsatte fisket helt til 25. april, fikk et noenlunde bra utbytte av årets Lofotfiske.

Antallet av hele og delvise landliggedager fordeler seg slik:

	Januar	Februar	Mars	April	Ialt
Østlofoten, hele	—	2	5	—	7
delvise	—	3	3	—	6
Vestlofoten, hele	—	2	4	—	6
delvise	—	3	7	—	10

Hva som angår hele og delvise trekningsdager for det enkelte vær, henvises til tabell 19.

Tabell 19. *Antall trekningsdager i hvert fiskevær under sesongen.*

H = hele, D = delvise, S = i alt.

Fiskevær	Januar			Februar			Mars			April			I alt		
	H	D	S	H	D	S	H	D	S	H	D	S	H	D	S
Rinøy	2	—	2	23	1	24	24	2	26	15	—	15	64	3	67
Kjeøy	2	—	2	22	2	24	23	3	26	15	—	15	62	5	67
Risvær	2	—	2	18	1	19	18	2	20	20	1	21	58	4	62
Brettesnes	2	—	2	16	3	19	18	2	20	14	1	15	50	6	56
Skrova	2	—	2	18	1	19	18	1	19	14	1	15	52	3	55
Svolvær	2	—	2	18	6	24	18	4	22	22	—	22	60	10	70
Kabelvåg	2	—	2	20	3	23	19	3	22	20	1	21	61	7	68
Hopen og Ørnesvika	2	—	2	20	1	21	18	—	18	15	—	15	55	1	56
Henningsvær	1	—	2	19	3	22	18	2	20	18	—	18	57	5	62
Stamsund og Steine	—	—	—	20	2	22	18	2	20	15	—	15	53	4	57
Ure	2	—	2	22	1	23	14	3	17	22	—	22	60	4	64
Mortsund	2	—	2	21	2	23	17	5	22	19	—	19	59	7	66
Ballstad	2	—	2	22	1	23	14	11	25	21	—	21	59	12	71
Nusfjord	2	—	2	18	5	23	10	14	24	14	1	15	44	20	64
Sund og Nesland samt															
Mølnerodden	—	—	—	18	2	20	16	7	23	19	—	19	53	9	62
Reine og Hamnøy	2	—	2	21	—	21	18	4	22	19	—	19	60	4	64
Sørvågen, Moskenes, Bogen, Tind og Å.....	2	—	2	19	3	22	15	8	23	19	2	21	56	13	69
Værøy	2	—	2	19	5	24	20	2	22	21	1	22	62	8	70
Røst	2	—	2	18	3	21	14	6	20	21	—	21	55	9	64

Nedenfor inntas hva oppsynsbetjentene har innberettet om været og bedriften.

Kanstadfjorden og Raftsundet.

»Været har gjennom hele sesongen vært meget urolig og stormfullt. Da der i disse vær stasjoneres hovedsakelig mindre farkoster, ble de ustabile værforhold for en stor del skyld i det mislykkete fiske.«

Skrova.

»I hele februar måned må været betraktes som urolig med vekslende av frisk bris til kuling fra øst, sørøst og sørvest, så driften særlig for de mindre farkoster både de med motor og uten ble forhindret i høy grad. Hele 5 landliggedager er notert, selv for de større farkoster. Det samme urolige vær fortsatte også i mars måned, med kulinger som økte til storm fra sørvest og nordvest.

Været i april var bedre og hindret ikke driften, men da var også fisken »seget« vestover, så driften av den grunn ble ulønnsom for de fiskere som var tilbake.«

Svolvær.

»Været i vinter må nærmest betegnes som enestående, idet der skiftevis har vært meldt kuling og stormvarsler av forskjellig retning,

slik at driften så vel for større som mindre båter har vært hindret på grunn av været.»

Kabelvåg.

»Været har i denne sesong vært meget stormfullt. Fra midten av februar til sist i mars var det storm fra sørvest til nordvest. Det urolige vær forårsaket konstant landlige for de mindre juksefarkoster i ovennevnte tidsrom, samt mange hele og delvise landliggedager, også for de øvrige farkoster.»

Stamsund.

»Sørlig, vestlig og sørvestlig, — ja, fra hvilken som helst kant vinden blåste, var det kuling og storm, og dette har da satt sitt preg på driften i det hele — og hemmet fisket betraktelig, og nedsatt det økonomiske utbytte mye.»

Mortsund.

»Været har i hele vinter vært svært stormende med delvis og hel landlige, særlig i mars. Dog har forlis eller ulykker av noen art ikke forekommet for dette vær.»

Ballstad.

»Været i vinter må stort sett karakteriseres som en av de verste uværsvintre. Spesielt var mars måned stormfull, og meget gikk tapt av fangst, og utbyttet ville ha blitt langt bedre for fiskerne dersom værforholdene hadde vært annerledes.

Den 12. mars inntraff med sørvestlig kuling, og en ulykke fant da sted på fiskefeltet for Ballstad, idet en fisker fra Gråfjord ble kastet på sjøen av en bråtsjø, og herunder mistet livet.

Forlis forekom ikke i løpet av vinteren for distriktet, men derimot en del mindre kollisjoner på fiskefeltet, forårsaket av uværet. Kollisjoner i havnen var det temmelig mange av, men i de fleste tilfelle skyldes disse kollisjoner for stor fart inne i havneområdet.»

Sund.

»Denne sesong må betegnes som en uværsvinter av de sjeldne. Første halvdel av februar var været noenlunde bra. Men da fisket tok seg opp mot slutten av måneden, satte også uværet inn for alvor og med stadig skiftende kuling mellom sørvest og nordvest. Natten til 13. mars kunne en notere full storm av nordvest. Denne uværperiode varte til påske og hindret driften for alle bruksarter. For juksefisket må sesongen betraktes som fullstendig spolert på grunn av været. Strømsetningen var derimot noenlunde rimelig. Bortsett fra en kuldeperiode i første halvdel av februar, har det vært en mild vinter med mye regn og sludd.»

Reine.

»Det har vært en uværsvinter av de sjeldne — og antallet hele og delvise landliggedager er stort. For juksebruket er sesongen spolert

grunnet været, og for de andre bruksarter har det virket hemmende på driften i vesentlig grad, og forårsaket stort brukstap og stor slitasje på bruket.«

Værøy.

»Februar måned var været ganske bra. Utover mars var været svært urolig, fra kuling til storm av sørvest til nordvest.

Tross dette var det ikke mange landliggedager. Fiskerne trosset seg på havet. Det hendte en dag at det var tre mann av et båtmannskap som ble skyllet overbord, men disse ble heldigvis reddet.

Det forekom ingen ulykker på sjøen. To sterke strømsetningsperioder bevirket en del brukstap.«

Røst.

»Værforholdene var til å begynne med gode, men i mars satte det inn med stormfullt vær, vekslende mellom nordvest—sørvest, og dette la betydelig hindringer i veien for driften på den tiden da beste fiskeforekomstene var til stede.

Forlis og annen ulykke på sjøen forekom ikke.«

VIII. Lofotfiskernes Selvhjelpskasses beretning.

Lofotfiskernes Selvhjelpskasse.

Selvhjelpskassen holdt sitt årlige styremøte den 30. mars 1947. Møtet var bekjentgjort på vanlig måte ved oppslag på samtlige oppsynsstasjoner, samt ved avertissement i »Lofotposten«.

I henhold til de derom fattete beslutninger er der utbetalt følgende bidrag:

1. Ottar Falk, Koppardal, Dønnes	kr. 175.—
2. Kristian L. Blyseth, Bardal, Nesna	» 30.—
3. Thorvald Pettersen, Napp, Flakstad	» 190.—
4. Olav Olsen, Ertenvåg, Gildeskål	» 100.—
5. Johan Jørgensen, Herøyholmen, Herøy	» 190.—
6. Torstein Grande, Øksningan, Herøy	» 190.—
7. Nelson Grindstrand, Herøyholmen, Herøy	» 175.—
8. Ingvald Hansens enke, Nordfold	» 200.—
9. Ragnar Jenssens enke, Stavfjord, Nordfold	» 200.—
10. Benjamin Hanssen, Røst	» 190.—
11. Jentoft Pettersen, Røst	» 190.—
12. Bjørving Jentoft Davidsen, Vega	» 100.—
13. Harald Krystad, Sildpollen, Vågan	» 190.—
14. Ingar Jakobsen, Øyhelle, Vågan	» 190.—
15. Erling Langnes, Svolvær	» 190.—
16. Hans Nergård, Våg, Hestun, Vevelstad	» 190.—
17. Alf Sakariassen, Løkvik	» 75.—
18. Johan Drevland, Høyholm, Vevelstad	» 150.—
19. Arne Hongseth, Vegstein i Vega	» 190.—
20. Eldor Sivertsen, Igerøy, Vega	» 150.—
21. Alf Storaas, Skagstad i Steigen	» 190.—
22. Edvin Ingebriktsen, Leknes i Buksnes	» 150.—
23. Hans Hartviksen, Finnsetodden, Gildeskål	» 100.—
24. Arvik Martinsen, Nord-Solvær, Lurøy	» 150.—
25. Waldemar Lund, Brønnøysund	» 190.—
26. Leif Larsen, Øksningan, Herøy	» 190.—

27. Hermund Hanssen, Sleneset, Lurøy	kr.	190.—
28. Torleif Slotterøy, Sleneset, Lurøy	»	100.—
29. Ragnar Hanssen, Kabelvåg, Vågan	»	190.—
		<hr/>
		kr. 4 705.—

Inntekter:

Gaver	kr.	100.—
Medlemskontingent	»	3 017.44
Bergete redskaper	»	159.—
Renter	»	1 616.18
		<hr/>
	Tilsammen kr.	4 892.62

Utgifter:

Utbetalte understøttelser	kr.	4 705.—
Omkostninger	»	226.92
		<hr/>
	»	4 931.92
		<hr/>
	Underskudd kr.	39.30

Kapital pr. 1. januar 1947	kr.	101 176.23
Underskudd i 1947	»	39.30

Kapital pr. 31. desember 1947 kr. 101 136.93

som fordeles således:

Grunnfondet	kr.	56 178.47
Utdelingsfondet	»	34 958.46
Reservefondet	»	10 000.—
		<hr/>
	Tilsammen kr.	101 136.93

Oppgave pr. 31. desember 1947 over hvordan Lofotfiskernes Selvhjelpskasses midler er anbrakt:

1. Svolvær Sparebank	kr.	15 356.20
2. Hadsel Sparebank	»	6 015.26
3. Hadsel Sparebank	»	1 948.75
4. Vågan Sparebank	»	4 589.50
5. Nordland Privatbank	»	28 954.14
6. Steigen Sparebank	»	2 627.89
7. Sortland Sparebank	»	12 620.78
8. Hemnes Sparebank	»	4 233.72
9. Buksnes Sparebank	»	10 025.90
10. Hamarøy Sparebank	»	5 194.76
11. Stamsund Sparebank	»	9 548.72
12. Kassabeholdning	»	21.31
		<hr/>
	Tilsammen kr.	101 136.93

MERK:

Berettiget til bidrag er bare den som er medlem det år ulykken inntreffer. Hvis en ikke er livsvarig medlem, kan en derfor ikke få bidrag med mindre en har betalt kontingenten innen 14. april året forut.

Ved betaling av kontingenten må det foruten fullt navn oppgies i hvilken kommune en bor.

Andragender om bidrag bør være ledsaget av bevitnelse fra kjente menn om at anførselene er riktige — lensmannen f. eks. eller en læge hvis det er sykdom det gjelder. Andragendet må dessuten inneholde fullt og tydelig navn, postadresse samt opplysninger om i hvilken kommune en er bosatt. (Hvis dette er en annen enn den som ble oppgitt da kontingenten ble betalt, må begge oppgies). Videre må det av andragendet framgå når og hvor ulykken er inntruffet.

For Kjøystad og Tvedestrand:

Kjøystad:

1. Garbriker Vilhelmsen, Tvedestrand	—
2. —	—
3. —	—
4. —	—
5. —	—
6. —	—

Tvedestrand:

1. Garbriker Ole Andersen, Tvedestrand	—
2. —	—
3. —	—

Kjøystad:

1. Garbriker Hanssen, Kjøystad	—
2. —	—

Tvedestrand:

1. Garbriker Sigvald Nielsen, Tvedestrand	—
---	---

For Kjøystad og Tvedestrand:

Kjøystad:

1. Garbriker Aron Jensen, Kjøystad	—
2. —	—

Tvedestrand:

1. Garbriker Johnsen, Tvedestrand	—
2. —	—

IX. Utvalgene.

Fortegnelse over de i 1948 valgte tilsynsmenn og utvalgsmedlemmer med varamenn vedkommende det ordinære utvalg 1948—49.

For Kanstadfjorden oppsynsdistrikt:

Rinøy:

Tilsynsmenn:

1. Garnbruker Fritjof Hansen, Sneisa, Svendsgam.
2. — Roald Amundsen, Rinbø, Rinøyvåg.
3. — Johan Høibakk, Mehus, Kvæfjord.
4. — Egil Nikolaisen, Bogen.
5. — Ludvik Skårnes, Skrovkjosen, Tysfjord.
6. — Magnor Danielsen, Grunfarnes, Torsken.

Varamenn:

1. Garnbruker Odd Andreassen, Hesten, Rinøyvåg.
2. — Ivar Hansen, Grunfarnes, Torsken.
3. — Paul Olsen, Mehus, Kvæfjord.

Kjeøy:

Tilsynsmenn:

1. Garnbruker Haslund Hansen, Kaldfornes, Torsken.
2. — Ragnar Amundsen, Kjeøy, Lødingen.

Varamenn:

1. Garnbruker Sigurd Nilsen, Hundholmen, Tysfjord.

For Raftsundet oppsynsdistrikt:

Tilsynsmenn:

1. Garnbruker Anton Jeremiassen, Kvankjosen, Lødingen.
2. Linebruker Bjarne Svendsen, Kvankjosen, Lødingen.

Varamenn:

1. Garnbruker Julius Johansen, Holandshamn, Vågan.
2. Linebruker Harald Andersen, Kvankjosen, Lødingen.

For Skrova oppsynsdistrikt:

Brettesnes:

Tilsynsmenn:

1. Linebruker Arthur Johansen, Budal, Hadsel.
2. — Einar Jakobsen, Ulvåg, Vågan.

Vara menn:

1. Linebruker Oskar Hansen, Budal, Hadsel.

Skrova:

Tilsynsmenn:

1. Garnbruker Paul Ørtuv, Skrova, Vågan.
2. — Alf Kristiansen, Svartfjell, Hamarøy.
3. — Agnar Knutsen, Lyngseidet, Lyngen.
4. — Sigurd Kvikstad, Skjerstad.
5. — Martin N. Dølvik, Skrova, Vågan.
6. — Isak Hansen, Lyngseidet, Lyngen.
7. Linebruker Andreas Skramstad, Dyping, Steigen.
8. — Otto Nilsen, Holløy, Hadsel.

Vara menn:

1. Garnbruker Harald Arntsen, Engan i Salten.
2. — Jakob Jakobsen, Skrova, Vågan.
3. — Petter Henriksen, Skrova, Vågan.
4. Linebruker Arne Fjordbakk, Myrland, Hadsel.
5. — Åsmund Krane, Laupstad, Vågan.

For Svolvær oppsynsdistrikt:

Tilsynsmenn:

1. Garnbruker Alfred Kristensen, Husøy, Hamarøy.
2. — Petter Mathiassen, Arnøyhamn, Skjervøy.
3. — Emil Mathisen, Lyngseidet, Lyngen.
4. — Martin Larsen, Skjervøy.
5. — Nils Larsen, Svolvær.
6. — Herman Krystad, Svolvær.
7. — Eilert Nilsen, Svinøya, Svolvær.
8. — Aksel Eliassen, Normanvik, Kåfjord.
9. — Herman Johnsen, Guvåg, Bø.
10. — Jentoft Remme, Eidet, Bø.
11. — Gunerius Pettersen, Bitterstad, Hadsel.
12. Linebruker Toralf Svendsen, Svolvær.
13. — Ingolf Krane, Svolvær.
14. — Laurits Larsen, Tengelfjord, Hadsel.
15. — Oskar Havnes, Digermulen, Vågan.

Vara menn:

1. Garnbruker Hjalmar Vikan, Strømsjøen, Bø.
2. — Olaf Ellingsen, Grytting, Hadsel.
3. — Bendix Mathisen, Arnøyhamn, Skjervøy.

For Stamsund oppsynsdistrikt.

Stamsund:

T i l s y n s m e n n :

1. Garnbruker Hans Skrøder, Sundøy, Tjøtta.
2. — Torstein Hopen, Hopsvatn, Nordfold.
3. — Johan Storøy, Torgnes, Brønnøy.
4. — Fridthjof Grundvåg, Lenvik.
5. — Kåre Horn, Brønnøy.
6. — Alfred Moen, Stamsund.
7. — Ole Erntsen, Målsnes, Lenvik.
8. — Bernhard Heldal, Vinkenes, Nordfold.
9. — Andreas Tanke, Sundøy, Tjøtta.
10. Linebruker Reidar Myrland, Reinstad, Kvæfjord.
11. — Martin Rørnes, Bjørnskinn.
12. — Leonhart Nilsen, Bjørnskinn.
13. — Leonhart Jakobsen, Grøttavær.
14. — Martin Hammervik, Nordøyvågen.
15. — Henrik Sommerseth, Engan i Salten.
16. — Oddleif Kristiansen, Ålstahaug.
17. — Malfred Daljerd, Bodin.
18. — Hilmar Valberg, Valberg.
19. — Hans Eidsvåg, Stamsund.
20. — Emil Frantsen, Stamsund.

V a r a m e n n :

1. Garnbruker Johan Johansen, Aun, Brønnøysund.
2. — Erling Lund, Tjøtta.
3. — Einar Ebbesen, Ylvingen, Vega.
4. — Hans Olderbak, Hopsvatn, Nordfold.
5. Linebruker Bjarne Jakobsen, Ålstahaug.
6. — Sverre Paulsen, Lenvik.
7. — Magne Gabrielsen, Grøttavær.
8. — Kåre Pedersen, Engan i Salten.
9. — Peder Pettersen, Lundenes.

Ure:

T i l s y n s m e n n :

1. Linebruker Johan E. Johansen, Ure.
2. — Håkon Evjen, Megården, Sørfold.
3. — Johan Bakkeli, Gåsvær, Herøy.
4. — Ingvald Grav, Ure.
5. — Aksel Rasmussen, Leirvik, Ure.
6. — Olav Solskinnsbakk, Røsvik i Salten.

V a r a m e n n :

1. Linebruker Arthur Jensen, Alsøy, Nesna.
2. — Torleif Solskinnsbakk, Megården, Sørfold.
3. — Kristian Pedersen, Ure.

For Ballstad oppsynsdistrikt:

Mortsund:

Tilsynsmenn:

1. Linebruker Eilert P. Vevelstad, Forvik, Vevelstad.
2. — Roald Johansen, Tenna, Herøy.
3. — Anton Pedersen, Forvik, Vevelstad.
4. — Didrik Johansen, Leines, Leiranger.
5. — Eilif Jensen, Vandve, Nordvik.
6. — Endre Andersen, Røsvik, Sjørfold.
7. Juksebruker Konrad Edvardsen, Vandve.

Varamenn:

1. Linebruker Alfred Berg, Mortsund, Hol.
2. — Peder Rasmussen, Sjørfold, Sandtorg.
3. — Gustav Johansen, Tenna, Herøy.
4. Juksebruker Arne Sjøberg, Tenna, Herøy.

Ballstad:

Tilsynsmenn:

1. Garnbruker Sigurd Sandnes, Napp, Flakstad.
2. — Sten Stensen, Skarsjøen, Buksnes.
3. — Andreas Pettersen, Offersøy, Buksnes.
4. Linebruker Johan Mikalsen, Kirkøy, Vega.
5. — Ole Olsen, Ylvingen, Vega.
6. — Petter Grindhaug, Igerøy, Vega.
7. — Heiberg Vegmoen, Sundsvoll, Vega.
8. — Andreas Pettersen, Ylvingen, Vega.
9. — Hartløy Molund, Myrlandshaug, Gratangen.
10. — Trygve Pettersen, Ballstad, Buksnes.
11. — Rolf Holmen, Tro, Tjøtta.
12. — Erling Henriksen, Lakså, Nordfold.
13. — Holger Arctander, Ballstad, Buksnes.
14. — Ivar Hansen, Bøstrand, Ballangen.
15. — Hagbart Vilhelmsen, Ballstad, Buksnes.
16. — Olbert Arctander, Ballstad, Buksnes.
17. — Hjalmar Horn, Buksnes.
18. — Halvard Rønnevik, Rødøy.
19. — Reidar Dabvad, Gravidal, Buksnes.
20. Juksebruker Ferdinand Fredriksen, Haug, Buksnes.
21. — Viktor Juliussen, Skulbru, Buksnes.
22. — Enok Ludvigsen, Ballstad, Buksnes.
23. — Johan B. Johansen, Ballstad, Buksnes.
24. — Ole Hansen, Skulbru, Buksnes.
25. — Hilmar Markussen, Gråfjord, Astafjord.
26. — Julius Jakobsen, Kirkøy, Vega.

Varamenn:

1. Garnbruker Rikhart Sandnes, Napp, Flakstad.
2. — Olaf Myrland, Horn, Buksnes.
3. Linebruker Einar Hagen, Ness, Vega.

4. Linebruker Einar Pedersen, Ness, Vega.
5. — Martin Olsen, Bø, Vega.
6. — Johannes Fjellheim, Gravdal, Buksnes.
7. — Hilmar Bolle, Leknes, Buksnes.
8. — Bjarne Pettersen, Ballstad, Buksnes.
9. — Lars Markussen, Gravdal, Buksnes.
10. — Edmund Bolle, Leknes, Buksnes.
11. Juksebruker Ragnvald Berg, Ballstad.
12. — Sigfred Markussen, Rise, Buksnes.
13. — Zakarias Lind, Solberg, Sørreisa.
14. — Ole Berglund, Vetting, Buksnes.

For Sund oppsynsdistrikt:

Nusfjord:

Tilsynsmenn:

1. Linebruker Othelius Storaker, Styrkesnes.
2. — Nordal Larsen, Hennes, Hadsel.
3. — Herlof Jørgensen, Nesland.
4. — Ole Johansen, Napp, Flakstad.
5. — Anton Os, Kjerringøy.

Varamenn:

1. Linebruker Kristian Johansen, Bø, Hadsel.
2. — Bonsak Karlsen, Leiranger.
3. — Odin Larsen, Napp, Flakstad.

Sund:

Tilsynsmenn:

1. Garnbruker Markus Friis, Ramberg.
2. Linebruker Eilif Nergård, Hestun, Vevelstad.
3. — Nils Nergård, Hestun, Vevelstad.
4. — Almar Hansen, Kjørstad, Hadsel.
5. — Reinhard Alabriksen, Leines, Leiranger.
6. — Magnus Tilrum, Mølnerodden, Flakstad.
7. — Harald Pettersen, Nordskott, Leiranger.
8. — Bjørn Jensen, Fredvang, Flakstad.
9. — Gjert Gjertsen, Fredvang, Flakstad.

Varamenn:

1. Garnbruker Kristian Gjertsen, Fredvang.
2. Linebruker Konrad Andersen, Visthus, Vevelstad.
3. — Johan Larsen, Forvik, Vevelstad.
4. — Leander Jensen, Fredvang, Flakstad.
5. — Viktor Larsen, Ramberg, Flakstad.

For Reine oppsynsdistrikt:

Hamnøy:

Tilsynsmenn:

1. Linebruker Kåre Andersen, Leines, Leiranger.
2. — Lars Andersen, Djupvik, Sjørfold.

3. Linebruker Arvid Nicolaisen, Leines, Leiranger.
4. — Einar Heggelund, Sørnes, Tjøtta.
5. — Karl Rostad, Hammøy, Moskenes.

V a r a m e n n :

1. Linebruker Trygve Grytvik, Venset, Fauske.
2. — Ole Kjærstad, Kvitting, Leirfjord.
3. — Erling Andersen, Bliksvær, Bodin.

Reine:

T i l s y n s m e n n :

1. Garnbruker Karl Bakken, Reine, Moskenes.
2. — Fredrik Ingebrigtsen, Reine, Moskenes.
3. — Ole Olsen, Reine, Moskenes.
4. Linebruker Johannes Pettersen, Rotsundelv, Skjervøy.
5. — Oskar Møller, Reine, Moskenes.
6. — Berton Jensen, Træna.
7. — Johan Teigen, Reine, Moskenes.
8. — Oskar Robertsen, Strønstad, Hadsel.
9. — Arne Heimland, Nordøyvågen, Dønnes.
10. — Olaf Brandsnes, Torsvikvågen, Dønnes.
11. — Kristian Kristiansen, Reine, Moskenes.
12. — Albert Berntsen, Reine, Moskenes.

V a r a m e n n :

1. Garnbruker Oddvar Rostad, Reine, Moskenes.
2. — Ludvig Tennes, Reine, Moskenes.
3. Linebruker Sverre Berntsen, Reine, Moskenes.
4. — Sverre Karlsen, Reine, Moskenes.
5. — Petter Myklebost, Ervik, Tjøtta.
6. — Birger Paulsen, Kroka, Brønnøysund.
7. — Erling J. Bærøy, Brønnøy.

For Sørpågen oppsynsdistrikt:

T i l s y n s m e n n :

1. Linebruker Paul Tuv, Sørpågen, Moskenes.
2. — Ragnvald Larsen, Nordøyvågen, Dønnes.
3. — Odd Dahl, Sørpågen, Moskenes.
4. — Harald Nilsen, Sørpågen, Moskenes.
5. — Petter Johnsen, Sørpågen, Moskenes.
6. — Gunnar Nilsen, Forvik, Vevelstad.
7. — Konrad Andersen, Forvik, Vevelstad.
8. — Ole Olsen, Forvik, Vevelstad.
9. — Peder Ramstad, Tind, Moskenes.
10. — Martin Høgerø, Indre-Nærøy, Nærøy.
11. — Johan Larsen, Tind, Aa, Moskenes.
12. — Pareli Eivik, Framnes, Gildeskål.
13. — Georg Holmen, Aa, Moskenes.
14. — Arne Wilhelmsen, Tvervik, Beiarn.

V a r a m e n n :

1. Linebruker Gustav Nymark, Sørvågen, Moskenes.
2. — Guttorm Bendixen, Sørvågen, Moskenes.
3. — Kornelius Sirivik, Hestvika, Sandstad.
4. — Erling Vevelstad, Forvik, Vevelstad.
5. — Elbert Laukøy, Utvorda, Flatanger.
6. — Hjalmar Berg, Tind, Moskenes.
7. — Oskar Lorentsen, Aa, Moskenes.

For Værøy oppsynsdistrikt:

T i l s y n s m e n n :

1. Linebruker Karl Sørheim, Værøy.
2. — Jakob L. Jakobsen, Værøy.
3. — Johan Berg, Sørværøy.
4. — Arnt Kvalnes, Værøy.
5. — Ole Adolfsen, Værøy.
6. — Heiberg Hardy, Værøy.
7. — Olvar Nilsen, Værøy.
8. — Hugo Endresen, Værøy.
9. — Hans Vestvik, Vennesund, Sømna.
10. — Arne Hoseth, Skjerstad.
11. — Annas Lillestøl, Rørøy, Vega.
12. — Meyer Mikalsen, Vegsteinen, Vega.
13. — Kristian Hansen, Rørøy, Vega.
14. — Johan Danielsen, Ulvingen, Vega.
15. — Johan Edvardsen, Værøy.
16. — Nikolai Nordnes, Kvitting, Leirfjord.

V a r a m e n n :

1. Linebruker Hilmar Johansen, Tyvnes, Værøy.
2. — Alfred Arntsen, Sørværøy.
3. — Kristian Hardy, Værøy.
4. — Hans Rønning, Nordværøy.
5. — Birger Holm, Bindalen.
6. — Peder Mathisen, Vikasjøen, Vega.
7. — Alfred Flatås, Vikasjøen, Vega.
8. — Bjarne Johansen, Sundsvoll, Vega.

For Røst oppsynsdistrikt:

T i l s y n s m e n n :

1. Garnbruker Håkon Andreassen, Løding, Bodin.
2. Linebruker Mikal Mikalsen, Brasen, Røst.
3. — Jens Jensen, Ness, Røst.
4. — Peder G. Jenssen, Lyngvær, Røst.
5. — Almar Hansen, Starnes, Røst.

V a r a m e n n :

1. Garnbruker Kristian Hansen, Hopen, Bodin.
2. Linebruker Holger Karlsen, Klakken, Røst.
3. — Arne Jensen, Kalvøy, Røst.

For Kanstadjorden oppsynsdistrikt:

U t v a l g s m e d l e m m e r :

1. Garnbruker Roald Amundsen, Rinbø, Ringøyvåg.
2. — Fridtjof Hansen, Sneisa, Svendsgam.

V a r a m e n n :

1. Garnbruker Tormod Taraldsen, Rinbø, Ringøyvåg.
2. — Johan Høibakk, Mehus, Kvæfjord.

For Raftsundet oppsynsdistrikt:

U t v a l g s m e d l e m m e r :

1. Garnbruker Gunvald Gundersen, Risvær, Vågan.
2. — Anton Jeremiassen, Kvankjosen, Lødingen.
3. Linebruker Bjarne Svendsen, Kvankjosen, Lødingen.
4. — Harald Andersen, Kvankjosen, Lødingen.

V a r a m e n n :

1. Garnbruker Julius Johansen, Holandshamn, Vågan.
2. — Sigmund Tiltvik, Skutvik, Hamarøy.
3. Linebruker Albert Akernes, Holandshamn, Vågan.
4. — Torolf Bjerklund, Holandshamn, Vågan.

For Skrova oppsynsdistrikt:

U t v a l g s m e d l e m m e r :

1. Garnbruker Jakob Jakobsen, Skrova, Vågan.
2. Linebruker Nils Aas, Ræknes, Slottholmen.

V a r a m e n n :

1. Garnbruker Ole Olsen, Skrova, Vågan.
2. Linebruker Magnar Olufsen, Steilo, Hadsel.

For Svolver oppsynsdistrikt:

U t v a l g s m e d l e m m e r :

1. Garnbruker Martin Larsen, Skjervøy.
2. Linebruker Ingolf Krane, Svolver.

V a r a m e n n :

1. Garnbruker Eilert Nilsen, Svolver.
2. Linebruker Laurits Larsen, Tengelfjord, Hadsel.

For Vågene oppsynsdistrikt:

U t v a l g s m e d l e m m e r :

1. Garnbruker Peder Horn, Brønnøy.
2. Linebruker Leif Myhre, Kabelvåg.

V a r a m e n n :

1. Garnbruker Edvin Hannes, Nesna.
2. Linebruker Konrad Øverås, Hamarøy.

For Værøy oppsynsdistrikt:

U t v a l g s m e d l e m m e r :

1. Linebruker Heiberg Hardy, Værøy.
2. — Albert Johansen, Vikasjøen, Vega.
3. — Arne Kristiansen, Sjørværøy, Værøy.
4. — Nikolai Nordnes, Leirfjord.

V a r a m e n n :

1. Linebruker Albert L. Eriksen, Værøy.
2. — Kristian Hongseth, Rørøy, Vega.
3. — Johan K. Nikolaisen, Værøy.
4. — Gunnar Pedersen, Aldra, Lurøy.

For Røst oppsynsdistrikt:

U t v a l g s m e d l e m m e r :

1. Garnbruker Kristian Hansen, Hopen, Bodin.
2. — Hans Greger, Ytsnes, Røst.
3. Linebruker Olaf Rånes, Holmen, Røst.
4. — Hans Henriksen, Færøy, Røst.

V a r a m e n n :

1. Garnbruker Hartvik Andreassen, Lyngvær, Røst.
2. — Hartvik Johansen, Helligvær, Bodin.
3. Linebruker Ragnar Pedersen, Starnes, Røst.
4. — Mikal Mikalsen, Brasen, Røst.

Regler og vedtekter.

Overtredelse av vedtektene straffes med bøter i henhold til Lofotloven.

Nedenfor er inntatt de under Lofotfisket 1948 gjeldende utvalgsvedtekter, utferdiget av utvalgsformann Gerh. Sandvær.

Fiskehav-grenser mellom oppsynsdistriktene i Lofoten i henhold til lov angående skreifiskeriene i Lofoten §§ 5 og 14.

1. Grensen mellom Kanstadvjorden og Raftsundet oppsynsdistrikter er fastsatt således: En rett linje fra Hustad Skjærvøy i retning S.¼V. etter med: »Høyeste punkt av Hustad Skjærvøy.. (også kalt østre Tuve).. rett under Sneveien i Hustadlien som ligger like nedenfor Hustadtinden.«
2. Grensen mellom Raftsundet og fellesdistriktets fiskehav (Skrova, Austnesfjorden, Svolvær og Vågene): En rett linje i retning S.SO½O. fra Framnesvik til skjæret »Baren« etter med: »Skjæret »Baren« i Skutvikakselen på Innlandet«, hvilken linje fra skjæret »Baren« fortsettes i samme retning etter med: »skjæret »Baren« i Framnesvik«.
3. Grensen mellom Fellesdistriktets fiskehav (Skrova, Austnesfjorden, Svolvær og Vågene) og Hopen distrikt: En rett linje fra vestre ende av Sagøen i retning S.t.O.½O. etter med: »Vestre ende av Sagøen i »Flekkene« i Ørsvåg fjellet«.
4. Grensen mellom Austnesfjorden oppsynsdistrikt og fellesdistriktets øvrige fiskehav: En rett linje fra »Kvalbakken« på vestre til »Vestre Skjurbøen« på østre side av Austnesfjordens munning. På Kvalbakken er anbrakt et seilmerke og på »Vestre Skjurbøen« en jernsøyle.
5. Grensen mellom Hopen og Henningsvær oppsynsdistrikter: En rett linje fra land i retning S.t.O.¼O. etter med: »Havdelingsmerket på Bindingsøya i vestre kant av Sigeflauget«.
NB. På eggen svarer dette med til: »Østre kant av Bindingsøya i østre kant av Sigeflauget«.
6. Grensen mellom Henningsvær og Stamsund oppsynsdistrikter: En rett linje fra land i retning S.¼V. etter med: »Kløvkollen rett under vestre kant av Hornsryggen«.
7. Grensen mellom Stamsund og Ballstad oppsynsdistrikter: en rett linje fra land i retning S.t.O.¼O. etter med: »Høyeste topp av Bukkholmen midt i Klømmerflauget«.
8. Grensen mellom Ballstad og Sund oppsynsdistrikter: En rett linje fra land i retning S.t.O. etter med: »Østre hammer på Strømøheien i vestre kant av fjellet Andopshesten, også kalt Løven«.

20. mars 1946.

Vedtekt angående havdeling i Kanstadvfjorden oppsynsdistrikt.

Av Kanstadvfjorden oppsynsdistrikts fiskehav er utlagt følgende havteiger:

1. Linehav, begrenset mot nordost av en linje fra gården Ness i retning N.V.t.V. $\frac{3}{4}$ V. etter med:

»Røstet av Halfridfjøsbygningen på gården Ness mot nordre skarpeste kant av Gangerhaugen,« og så langt mot vest at fyrlykten på Svensgam går mot stuebygningen på Sætran på vestre side av Høgfjorden, hvoretter linjen bøyer av i retning S.t.O. $\frac{3}{4}$ O. etter med:

»Fyrlykten på Aspenesodden mot stuebygningen på Sætran,« og mot sør i linje fra Skarvhausbøen i retning V. $\frac{3}{4}$ S. etter med:

»Skarvhausbøen i Rotværtuva«, og så langt opp til en rett linje mellom Skarvhausen og Augenholmen.

2. Linehav begrenset mot øst av en linje fra Jakob Påsaholmen i retning S.t.V. $\frac{1}{2}$ V. etter med:

Vestre ende av Jakob Påsaholmen i Lusneset« og mot vest av en linje fra Brødrene i retning S.t.O. $\frac{1}{2}$ O. etter med:

»Vestre ende av Alpøyskjær mot østre skarpeste kant av Alpøya« og mot sør av en linje fra nordre ende av Kvannskjæret i retning V. $\frac{3}{8}$ S. etter med:

»Nordre ende av Kvannskjær i nordre kant av Vadholmen.«

Den øvrige del av distriktets fiskehav utgjør felleshav for alle bruksarter.

Bruken av garn på de anførte linehav forbys.

Overtredelse straffes med bøter.

22. mars 1932.

Vedtekt angående utsetting av garnredskaper i Kanstadvfjorden oppsynsdistrikt.

I tiden fra og med 1. mars må utsetting av garnredskaper i Kanstadvfjorden oppsynsdistrikt ikke påbegynnes før 2 — to — timer tidligere enn de i vedtekt om morgen- og aftensignaler under Lofotfisket fastsatte aftensignaltider.

Overtredelse straffes med bøter.

22. mars 1932.

Vedtekt angående tillegg til vedtekt om morgen— og aftensignaler under Lofotfisket såvidt vedkommer innskrenking i bruken av dagliner, snik og dypsagn på fiskehavene i Kanstadvfjordens oppsynsdistrikt.

På Kanstadvfjorden oppsynsdistrikts samtlige fiskehav må bruken av dagliner, stolpliner eller snik samt dypsagn eller annet snøreredskap ikke påbegynnes før 1 — en — time etter den i vedtekt om morgen- og aftensignaler under Lofotfisket bestemte utrorstid om morgenen, og skal være avsluttet 1 — en — time tidligere enn de i nevnte vedtekt fastsatte aftensignaltider.

Overtredelser straffes med bøter.

6. mars 1939.

Vedtekt angående bruken av synkenot i Kanstadvfjorden oppsynsdistrikt.

Bruken av de i Lofotlovens § 17 omhandlede synkenøter skal være tillatt på alle felt i Kanstadvfjorden oppsynsdistrikt fra klokken 12 til klokken 16.

Overtredelser straffes med bøter.

19. mars 1945.

Vedtekt angående trekningssignal på fiskehavet i Kanstadvjord oppsynsdistrikt.

På Kanstadvjord oppsynsdistrikts linehav må redskapstrekking ikke påbegynnes før 1 — en — time seinere enn den i vedtekt om morgen- og aftensignaler under Lofotfisket bestemte utrorstid om morgenen.

Klokkeslettene signaliseres på fiskehavet på den av oppsynet bestemte måte. Overtredelser straffes med bøter.

4. april 1938.

Vedtekt angående forbud mot bruken av mer enn en garnlenke i Kanstadvjord oppsynsdistrikt.

I Kanstadvjorden oppsynsdistrikt er det forbudt å drive fiske med mer enn en garnlenke fra hver maskinfarkost.

Overtredelser straffes med bøter.

25. februar 1935.

Vedtekt angående havdeling i Raftsundet oppsynsdistrikt.

Raftsundet oppsynsdistrikts fiskehav er oppdelt således:

1. Garnhav, begrenset mot øst av en linje fra Madskjæret i retning S.t.O. etter med: »Seilmerket på Madskjæret i seilmerket på Vardøya« og mot vest av en linje fra Heløy i retning S.t.O.¼O. etter med: »Vestre kant av Heløy rett under Østre Storfjelltind«.
2. Linehav, begrenset mot øst av en linje fra Heløy i retning S.t.O.¼O. etter med: »Vestre kant av Heløy rett under Østre Storfjelltind« og mot vest av en linje fra Svartbakskjæret i retning S.t.O. etter med: »Svartbakskjæret mot vestre skarpeste kant av Ramsosklubben«.
3. Garnhav, begrenset mot øst av en linje fra Svartbakskjæret i retning S.t.O. etter med: »Svartbakskjæret mot vestre skarpeste kant av Ramsosklubben« og mot vest av en linje fra Spanna i retning S.O.t.S.½S. etter med: »Vestre ende av skjæret Spanna mot østre kant av Værholmen«.
4. Linehav, begrenset mot øst av en linje fra Spanna i retning S.O.t.S.½S. etter med: »Vestre ende av skjæret Spanna mot østre kant av Værholmen« og mot vest av grenselinjen mellom Raftsundet oppsynsdistrikts og Fellesdistriktets fiskehav.

Den del av pågjeldende oppsynsdistrikts fiskehav på ytre Raftsundet, som ligger vestenfor en linje fra Vedbergan i retning S.t.O.¾O. etter med: »Vestre kant av Værholmen mot vestre kant av Ingelsøy« og den del av foran beskrevne linjehav nr. 2 — det såkalte Måsøyflag — som ligger ovenfor eller nordenfor en rett linje mellom Svartbakskjæret og vestre kant av Svinøy, er ikke medtatt i delingen og utgjør således fellehav.

Såvel bruken av garn på linehavene som bruken av nattliner på garnhavene forbydes.

Overtredelser straffes med bøter.

23. mars 1932.

Vedtekt angående utsetting av garnredskaper i Raftsundet oppsynsdistrikt.

I tiden fra og med 1. mars må utsetting av garnredskaper på Raftsundet oppsynsdistrikts samtlige fellehav (selve indre Raftsundet innbefattet), ikke

14. februar 1948.

Vedtekt angående havdeling i fellesdistriktet som omfatter Skrova, Austnesfjorden, Svolvær og Vågene oppsynsdistrikter.

Av fellesdistriktets fiskehav på indre side av Skrova, Storemolla og Lille-molla er utlagt:

1. Linehav, begrenset mot øst av grenselinjen mellom Raftsundet oppsynsdistrikt fellesdistriktet, og mot vest av en linje fra Kallskjæret i retning S.O. $\frac{3}{4}$ O. etter med: »Seilmerket på Kallskjæret rett under Vesterkløften (eller vestre skar) på Kjefsøy«.
2. Garnhav, begrenset mot øst av en linje fra Raustavene i retning S.O. $\frac{1}{2}$ S. etter med: »Høyeste Raustaven rett under vestre høyeste kant av Kjefsøy« og mot vest av en linje fra Lillemolla — litt østenfor Jørnskjæret — i retning O.t.S. etter med: »Haverdalsakselen i høyeste Glommen«. (Glommen er en fjelltopp ovenfor Kalle).
3. Felleshav, begrenset mot øst av en linje fra Slåkøy i retning S. $\frac{1}{2}$ V. etter med: »Seilmerket på Slåkøy i vestre kant av Grundstadakselen«, og mot vest av en linje i retning S. O. $\frac{3}{4}$ S. etter med: »Seilmerket på Kråka »overrett« med seilmerket på Flæsa«.

Den del av linehav 1 som ligger ovenfor — eller nordost — en linje fra Andklakken i retning S.S.V. etter med: »Søndre Andklakke mot Framnesvikodden« og nordenfor en linje fra Lauvnakken i retning S.O. $\frac{1}{2}$ S. etter med: »Lauvnakken rett under vestre nedre kant av vestre Bulihammer« er utlagt som felleshav.

Såvel bruken av garn på linehavene som bruken av nattlner på garnhavet forlys.

Overtredelser straffes med bøter.

19. februar 1936.

Vedtekt angående tillegg til vedtekt om fiskeredskapers merking og belastning under Lofotfisket forsåvidt vedkommer fellesdistriktet (omfattende Skrova, Austnesfjorden, Svolvær og Vågene oppsynsdistrikter).

I Fellesdistriktet skal enhver fløytgarnlenke belastes således:

Storgarn: 4 — fire — jernbeslåtte ilesteiner, 2 anbrakt i hver ile og hver på minst 50 — femti — kilo, og når lenken har over 50 garn, dessuten 1 søkkstein på minst 50 — femti — kilo på lenkens midtpunkt.

Smågarn: 4 — fire — ilesteiner — 2 anbrakt i hver ile og hver på minst 30 — tredve — kilo, og når lenken har over 50 garn dessuten 1 søkkstein på minst 30 — tredve — kilo på lenkens midtpunkt.

For øvrig blir vedtekten vedk. fiskeredskapers merking og belastning uforandret.

Overtredelser straffes med bøter.

14. februar 1948.

**Vedtekter angående forandring av og tillegg til hovedvedtekt av 14. februar 1948 vedkommende havdeling i fellesdistriktet.
(Austnesfjorden, Skrova, Svolvær og Vågene oppsynsdistrikter).**

Den del av linehav 1 etter hovedvedtekt av 14. februar 1948 vedkommende havdeling i fellesdistriktet på innersiden av Skrova, Storemolla og Lillemolla, —

som ligger ovenfor eller nordenfor en linje fra grenselinjen mellom Raftsundet oppsynsdistrikt og fellesdistriktet i retning V.t.S.¼S. etter med: »Vesthallen mot høyeste punkt på holmen St. Rotta«, og nordostenfor en linje fra Lauvnaakken i retning S.O.½S. etter med: »Lauvnaakken rett under vestre nedre kant av vestre Bulihammer«, er utlagt som felleshav. Østenfor Vesthallen benyttes som hjelpe-med: »Kalskjæret mot fyrlykten på Våtviknesset«.

Overtredelser straffes med bøter.

14. februar 1948.

Vedtekt angående trekkingssignal på fiskehavet i fellesdistriktet omfattende oppsynsdistriktene Skrova, Austnesfjorden, Svolvær og Vågene.

1. På Fellesdistriktets samtlige linehav — særhavet for alminnelig linerobåter heri innbefattet — samt på fellehavene for alle redskapsarter — må redskapstrekning ikke påbegynnes før 1½ — halvannen — time etter den i vedtekt om morgen- og aftensignaler under Lofotfisket bestemte utrorstid om morgenen.
2. På det ved utvalgsvedtekt av 14. februar 1948 utlagte linehav 2, må utsetting av nattliner ikke påbegynnes før det er hengått 2 — to — timer fra trekkingssignal og fra og med 10. mars må utsetting av nevnte redskaper ikke påbegynnes før 2 — to — timer tidligere enn de i vedtekt om morgen- og aftensignaler under Lofotfisket fastsatte aftensignaltider. Klokkeslettene signaliseres på fiskehavet på den av oppsynet bestemte måte. Overtredelser straffes med bøter.

18. mars 1937.

Vedtekt angående forbud mot opphold på fiskehavet etter aftensignaltider i fellesdistriktet.

I fellesdistriktet, omfattende Skrova, Austnesfjorden, Svolvær og Vågene oppsynsdistrikter er opphold på fiskefeltet forbudt for alle fiskefarkoster utover — eller etter de fastsatte aftensignaltider.

Forbudet gjelder dog ikke nødvendig opphold på feltet for fortsatt trekking av sammenviklede garnredskaper, kfr. for øvrig nærmere herom hovedvedtekten om morgen- og aftensignal under Lofotfisket.

Overtredelser straffes med bøter.

11. februar 1941.

Vedtekt angående utsetning av garn og innskrenkning i bruken av dagliner, snik og jukse m. v. i fellesdistriktet.

Utsetting av garn fra maskinfarkoster: Fra og med 15. februar må utsetting av garnredskaper ikke påbegynnes seinere enn 1 — en — time før de fastsatte aftensignaltider.

Innskrenkning i bruken av dagliner, snik og jukse: Bruken av dagliner, snik og jukse må for så vidt angår samtlige linehav etter hovedvedtekt av 28. februar 1933 angående havdeling i Fellesdistriktet ikke påbegynnes før 1½ — halvannen time — seinere enn de fastsatte morgensignaltider og skal være avsluttet på alle felt i Fellesdistrikt 1 — en — time før aftensignaltid.

Overtredelser straffes med bøter.

Innskrenkning i bruken av dagliner, snik og jukse m. v.:

Bruken av dagliner, snik og jukse må for så vidt vedkommer linehavet ikke påbegynnes før 1½ — halvannen — time seinere enn de i vedtekt om morgen- og aftensignaler under Lofotfisket fastsatte morgensignaltider og skal være avsluttet på alle felt 1 — en — time tidligere enn de etter samme vedtekt fastsatte aftensignaltider.

Klokkeslettene signaliseres på fiskehavet på den av oppsynet bestemte måte. Overtredelser straffes med bøter.

16. mars 1942.

Vedtekt angående havdeling i Henningsvær oppsynsdistrikt.

Henningsvær oppsynsdistrikts fiskehav er oppdelt således:

1. Garnhav, begrenset mot øst av distriktslinjen mellom Hopen og Henningsvær oppsynsdistrikter og mot vest av en linje fra Henningsvær gamle fyrhus i retning S.t.V. etter med: »Høyeste punkt på Henningsvær gamle fyrhus mot høyeste vestkant av Barstrandrabben.«
2. Linehav, begrenset mot øst av en linje fra Henningsvær gamle fyrhus i retning S.t.V. etter med: »Høyeste punkt på Henningsvær gamle fyrhus mot høyeste vestkant av Barstrandrabben«, og mot vest av en linje fra Malnesset i retning S.t.V. etter med: »Malnesåsens skarpeste vestkant mot østre, nedre kant av Vedhammeren, også kalt Forsdalsflauget«.
3. Garnhav, begrenset mot øst av en linje fra Malnesset i retning S.t.V. etter med: »Malnesåsens skarpeste vestkant mot østre, nedre kant av Vedhammeren, også kalt Forsdalsflauget«, og mot vest av grenselinjen mellom Stamund og Henningsvær oppsynsdistrikter.

Samtlige grenselinjer går fra land og så langt inn i Vestfjorden som der er fiskehav.

Den del av linehav 2 og garnhav 3 som ligger ovenfor eller nordfor en linje fra Stampen i retning V.¼N. etter med: »Seilmerket på Stampen mot vestre Kvitholme« er ikke medtatt i delingen og utgjør således felleshav.

Medpunktet Vedhammeren ligger noe ned og litt øst i det fjellparti som tilhører Otlitinden.

Såvel bruken av garn på linehavet som bruken av nattliner på garnhavene forbydes.

Overtredelser straffes med bøter.

11. februar 1941.

Vedtekt angående utsetting av garn og innskrenkning i bruken av dagliner, snik og jukse m. v. i Henningsvær oppsynsdistrikt.

Utsetting av garn fra maskinfarkoster: Fra og med 15. februar må utsetting av garnredskaper ikke påbegynnes seinere enn — 1 — en time før de i vedtekt om morgen- og aftensignaler under Lofotfisket fastsatte aftensignaltider.

Innskrenkning i bruken av dagliner, snik og jukse m. v.: Bruken av dagliner, snik og jukse må ikke påbegynnes på linehavene før trekkingssignaltid om morgenen og skal være avsluttet på alle felt 1 — en — time før aftensignaltid.

Overtredelser straffes med bøter.

26. februar 1940.

Vedtekt angående bruken av synkenot i Henningsvær oppsynsdistrikt.

Bruken av de i Lofotlovens § 17 omhandlede synkenøter skal være tillatt på det for Henningsvær oppsynsdistrikt iflg. hovedvedtekt av 17. februar 1937 utlagte felleshav på Gimsøystrømmen.

Overtredelser straffes med bøter.

6. mars 1946.

Vedtekt angående forbud mot opphold på fiskehavet før og etter aftensignaltider i Henningsvær oppsynsdistrikt.

I Henningsvær oppsynsdistrikt er opphold på fiskefeltet forbudt for juksafiskerne utover — eller etter — $\frac{1}{2}$ — en halv — time før aftensignaltid, og for de øvrige fiskefarkoster utover — eller etter — de fastsatte aftensignaltider.

Forbudet gjelder dog ikke nødvendig opphold på feltet for fortsatt trekning av sammenviklede garnredskaper, kfr. for øvrig nærmere herom hovedvedtekten om morgen- og aftensignal under Lofotfisket.

Overtredelser straffes med bøter.

15. februar 1946.

Vedtekt angående treknings- og settesignal på fiskehavet i Henningsvær oppsynsdistrikt.

1. På Henningsvær oppsynsdistrikts samtlige linehav — samt på felleshavet på Gimsøystraumen — må redskapstrekning ikke påbegynnes før $1\frac{1}{2}$ — halvannen — time seinere enn de i vedtekt om morgen- og aftensignaler under Lofotfisket fastsatte utrorstider om morgenen.
 2. Utsetting av redskaper på distriktets linehav — samt på felleshavet på Gimsøystraumen — må ikke påbegynnes før enn det er hengått $2\frac{1}{2}$ — to og en halv — time fra klokkeslettet for trekningssignal. Klokkeslettene signaliseres på fiskehavet på den av oppsynet bestemte måte. Overtredelse straffes med bøter.
-

17. februar 1936.

Vedtekt angående tillegg til vedtekt om fiskeredskapers merking og belastning under Lofotfisket forsåvidt vedkommer Henningsvær oppsynsdistrikt.

I Henningsvær oppsynsdistrikt skal enhver fløytgarnlenke belastes således:
Storgarn: 4 — fire — jernbeslåtte ilesteiner, 2 anbrakt i hver ile og hver på minst 50 — femti — kilo, og når lenken har over 50 garn, dessuten 1 søkkstein på minst 50 — femti — kilo på lenkens midtpunkt.

Smågarn: 4 — fire — ilesteiner, 2 anbrakt i hver ile og hver på minst 30 — tredeve — kilo og når lenken har over 50 garn, dessuten 1 søkkstein på minst 30 — tredeve — kilo på lenkens midtpunkt.

For øvrig blir vedtekten vedk. fiskeredskapers merking og belastning uforandret.

Overtredelser straffes med bøter.

2. På distriktets linehav — linehav 2 og 4 — må utsetting av nattliner ikke påbegynnes før det er hengått 3 — tre — timer fra klokkeslettet for trekkingssignal.

Innskrenkning i bruken av dagliner, snik og jukse m. v.

Bruken av dagliner, snik og jukse må for så vidt vedkommer linehavene og felleshavet, ikke påbegynnes før $1\frac{1}{2}$ — halvannen — time seinere enn de i vedtekt om morgen- og aftensignaler under Lofotfisket fastsatte morgensignaltider og skal være avsluttet på alle felt 1 — en — time tidligere enn de etter samme vedtekter fastsatte aftensignaltider.

Klokkeslettene signaliseres på fiskehavet på den av oppsynet bestemte måte.

Overtredelse straffes med bøter.

16. februar 1938.

Vedtekt angående havdeling i Ballstad oppsynsdistrikt.

Ballstad oppsynsdistrikts fiskehav er oppdelt således:

1. Linehav, begrenset mot øst og grenselinjen mellom Stamsund og Ballstad oppsynsdistrikter og mot vest av en linje fra Brandsholmen i retning S.t.O. etter med: »Høyeste vestkant av Brandsholmen mot vestre kant eller skråning av Sandsundakselen«.
2. Garnhav, begrenset mot øst av en linje fra Brandsholmen i retning S.t.O. etter med: »Høyeste vestkant av Brandsholmen mot vestre kant eller skråning av Sandsundakselen«, og mot vest av en linje fra Svinøy fyr i retning S.t.O.¼O. etter med: »Svinøy fyrhus mot midtpunktet av Svinøystøura også kalt Ballstadura«. (Svinøystøura ligger like østafor Svinøystøhammeren).
3. Linehav, begrenset mot øst av en linje fra Svinøy i retning S.t.O.¼O. etter med: »Svinøy fyrhus mot midtpunktet av Svinøystøura, også kalt Ballstadura«, og mot vest av grenselinjen mellom Ballstad og Sund oppsynsdistrikter. Grenselinjene går helt fra land og så langt inn i Vestfjorden som det er fiskehav.

I delingen er ikke medtatt den del av Napstrømmen som ligger ovenfor eller nordenfor en rett linje fra Kvalbakken i retning V.t.S. etter med: »Svinøy fyr i østre kant av Ureberget«, og den del av Buksnesfjorden som ligger ovenfor eller nordenfor en rett linje mellom holmen Spanna og skjæret Baren, hvilken del av feltet utgjør felleshav.

Såvel bruken av garn på linehavene som bruken av nattliner på garnhavet forbydes.

Overtredelser straffes med bøter.

29. mars 1939.

Vedtekt angående forandring av og tillegg til hovedvedtekt av 16. februar 1938 vedkommende havdeling i Ballstad oppsynsdistrikt.

Den del av garnhav 2 etter hovedvedtekt av 16. februar 1938 angående havdeling i Ballstad oppsynsdistrikt, som ligger vestenfor en linje fra land i retning S.t.O. etter med: »Vestre kant av Steinberget mot vestre kant av Offersøy«, er utlagt som linehav.

Bruken av garn på dette linehav forbydes.

Overtredelser straffes med bøter.

27. februar 1936.

Vedtekt angående tillegg til vedtekt om fiskeredskapers merking og belastning under Lofotfisket forsåvidt vedkommer Ballstad oppsynsdistrikt.

I Ballstad oppsynsdistrikt skal enhver fløytgarnlenke belastes således:

Storgarn: 4 — fire — jernbeslåtte ilesteiner, 2 anbrakt i hver ile og hver på minst 50 — femti — kilo, og når lenken har over 50 garn dessuten 1 søkkstein på minst — 50 — kilo på lenkens midtpunkt.

Smågarn: 4 — fire — ilesteiner, — 2 anbrakt i hver ile og hver på minst 30 — tredve — kilo, og når lenken har over 50 garn dessuten 1 søkkstein på minst 30 — tredve — kilo på lenkens midtpunkt.

For øvrig blir vedtekten vedkommende fiskeredskapers merking og belastning uforandret.

Overtredelser straffes med bøter.

3. mars 1937.

Vedtekt angående forbud mot opphold på fiskehavet etter aftensignaltider i Ballstad oppsynsdistrikt.

I Ballstad oppsynsdistrikt er opphold på fiskefeltet forbudt for alle fiskefarkoster utover — eller etter — de fastsatte aftensignaltider.

Forbudet gjelder dog ikke nødvendig opphold på feltet for fortsatt trekking av sammenviklede garnredskaper, kfr. for øvrig nærmere herom hovedvedtekten om morgen- og aftensignaler under Lofotfisket.

Overtredelser straffes med bøter.

10. mars 1948.

Vedtekt angående trekkings- og settesignal på fiskehavet for Ballstad oppsynsdistrikt.

1. På Ballstad oppsynsdistrikts østre linehav (hav 1) må redskapstrekking ikke påbegynnes for 1½ — en og en halv — time og på distriktets vestre linehav (hav 3) 1 — en — time seinere enn den etter vedtekt angående morgen- og aftensignaler under Lofotfisket bestemte utrorstid om morgenen.
 2. Utsetting av nattliner på distriktets østre linehav (hav 1) må ikke påbegynnes før det er hengått 3 — tre — timer, og på distriktets vestre linehav (hav 3) 4 — fire — timer fra klokkeslettet fra trekkingsignal. Klokkeslettene signaliseres på fiskehavet på den måte oppsynet bestemmer.
- Overtredelser straffes med bøter.

25. mars 1941.

Vedtekt angående innskrenking i bruken av dagliner, snik og juksa i Ballstad oppsynsdistrikt.

I Ballstad oppsynsdistrikt må bruken av dagliner, snik og juksa samt halsangel ikke påbegynnes på linehavene før trekkingssignaltid om morgenen og skal være avsluttet på alle felter — en — time tidligere enn de fastsatte aftensignaltider.

Overtredelser straffes med bøter.

7. februar 1947.

Vedtekt angående forandring av og tillegg til hovedvedtekt av 8. mars 1938 vedkommende havdeling i Reine oppsynsdistrikt.

Det ved hovedvedtekt av 8. mars 1938, som nr. 1 utlagte garnhav, liggende østenfor en linje fra land i retning S.O. $\frac{3}{4}$ S. etter med: »Vestre kant av Festhælen mot vestre kant av Flyndra,« er utlagt som fellehav.

Overtredelse straffes med bøter.

28. mars 1939.

Vedtekt angående forandring av og tillegg til hovedvedtekt av 8. mars 1938 vedkommende havdeling i Reine oppsynsdistrikt.

Den del av garnhav 1 etter hovedvedtekt av 8. mars 1938 angående havdeling i Reine oppsynsdistrikt som ligger vestenfor en linje fra land i retning S.O. $\frac{3}{4}$ S. etter med: »Vestre kant av Festhælen mot vestre kant av Flyndra,« er utlagt som linehav.

Bruken av garn på dette linehav forbydes.

Overtredelser straffes med bøter.

25. februar 1936.

Vedtekt angående tillegg til vedtekt om fiskeredskapers merking og belastning under Lofotfisket forsåvidt vedkommer Reine oppsynsdistrikt.

I Reine oppsynsdistrikt skal enhver fløytgarnlenke belastes således:

Storgarn: 4 — fire — jernbeslåtte ilesteiner, 2 anbrakt i hver ile og hver på minst 50 — femti — kilo, og når lenken har over 50 garn dessuten 1 søkkstein på minst 50 — femti — kilo på lenkens midtpunkt.

Smågarn: 4 — fire — ilesteiner, 2 anbrakt i hver ile og hver på minst 30 — tredve — kilo, og når lenken har over 50 garn, dessuten en søkkstein på minst 30 — tredve — kilo på lenkens midtpunkt.

For øvrig blir vedtekten vedk. fiskeredskapers merking og belastning uforandret.

Overtredelser straffes med bøter.

19. mars 1941.

Vedtekt angående innskrenking i bruken av dagliner, snik og juksa i Reine oppsynsdistrikt.

I Reine oppsynsdistrikt må bruken av dagline, snik og juksa ikke påbegynnes på linehavene før trekkingssignaltid om morgenen og skal være avsluttet på alle felter 1 — en — time tidligere enn de fastsatte aftensignaltider.

Overtredelser straffes med bøter.

31. mars 1944.

Vedtekt angående forandring av og tillegg til hovedvedtekt av 8. mars 1938 vedkommende havdeling i Reine oppsynsdistrikt.

Den del av garnhav 3 etter hovedvedtekt av 8. mars 1938 angående havdeling i Reine oppsynsdistrikt som ligger østenfor en linje fra land i retning S.O.t.S. $\frac{1}{4}$ S. etter med: »Narvasulen i østre kant av Reinebringen,« er utlagt som linehav.

Bruken av garn på dette linehav er forbudt.

Overtredelser straffes med bøter.

11. mars 1948.

Vedtekt angående treknings- og settesignal på fiskehavet for Reine oppsynsdistrikt.

1. På Reine oppsynsdistrikts linehav samt på felleshavet må redskapstrekking ikke påbegynnes tidligere enn 1 — en — time etter den i vedtekt om morgen- og aftensignaltid under Lofotfisket bestemte utrorstid om morgenen.
2. Utsetting av nattliner må ikke påbegynnes føre enn det er hengått 4 — fire — timer fra det klokkeslett som gjelder for trekkingssignal.
3. Etter 25. mars må utsetting av nattliner ikke påbegynnes før kl. 17 på den del av linehavet som ligger ovenfor en linje i retning syd — nord etter med: »Øvre (Vestre) kant av Høgkunna mot Sundsmannen.«
Klokkeslettene signaliseres på fiskehavet på den av oppsynet bestemte måte.
Overtredelse straffes med bøter.

1. april 1936.

Vedtekt angående havdeling i Sørvågen oppsynsdistrikt.

Sørvågen oppsynsdistrikts fiskehav er delt således:

1. Garnhav, begrenset mot øst av distriktslinjen mellom Reine og Sørvågen distrikter og mot vest av en linje fra land i retning S.S.O.³/sO. etter med: »Skivens topp rett over østre kant av Mannfaldtinden«. Når skivens topp mot land ikke sees, benyttes som hjelpemed: »Dypeste mellom Dypfjordkjølen og Gylltinden rett over østre kant av Mannfaldtind«.
2. Linehav, begrenset mot øst av en linje fra land i retning S.S.O.³/sO. etter med: »Skivens topp rett over østre kant av Mannfaldtinden«, og mot vest av en linje fra land i retning S.S.O. etter med: »Vestre, skarpeste kant av Hjellbergliakselen mot vestre kant av Kulfjellet«.
3. Garnhav, begrenset mot øst av en linje fra land i retning S.S.O. etter med: »Vestre, skarpeste kant av Hjellbergliakselen mot vestre kant av Kulfjellet«, og mot vest av distriktslinjen mellom Sørvågen og Værøy oppsynsdistrikter. Samtlige grenselinjer går helt fra land og så langt inn i Vestfjorden som der er fiskehav.

Såvel bruken av garn på linehavet som bruken av nattliner på garnhavene forbydes.

Overtredelser straffes med bøter.

18. mars 1941.

Vedtekt angående innskrenking i bruken av dagliner, snik og juksa i Sørvågen oppsynsdistrikt.

Bruken av dagliner, snik og juksa må, for så vidt angår samtlige linehav i Sørvågen oppsynsdistrikt, ikke påbegynnes før trekkingssignaltid om morgenen og skal være avsluttet på alle felter en — 1 — time tidligere enn de fastsatte aftensignaltider.

Overtredelser straffes med bøter.

14. april 1948.

Vedtekt angående forandring av og tillegg til hovedvedtekt av 1. april 1936 vedkommende havdeling i Sørvågen oppsynsdistrikt.

Det ved hovedvedtekt av 1. april 1936 som nr. 1 utlagte garnhav er utlagt som felleshav.

10. mars 1939.

Vedtekt angående forandring av og tillegg til vedtekt av 6. april 1937 om morgen- og aftensignaler under Lofotfisket, samt innskrenking i bruken av dagliner, snik og juksa m. v. i Værøy oppsynsdistrikt.

I Værøy oppsynsdistrikt må utsetting av nattliner fra maskinfarkoster eller disses fangstbåter ikke påbegynnes for 3½ — tre og en halv — time seinere enn de etter vedtekt av 14. april 1931 fastsatte trekkingssignaltider om morgenen. Overtredelser straffes med bøter.

10. mars 1939.

Vedtekt angående forandring av og tillegg til hovedvedtekt av 16. april 1936 vedkommende havdeling på yttersiden i Værøy oppsynsdistrikt.

Den del av garnhav 2 etter hovedvedtekt av 16. april 1936 angående havdeling på yttersiden i Værøy oppsynsdistrikt som ligger østenfor en linje fra vestre Slåklakken i retning N.t.V. etter med: »Vestre Slåklakken mot høyeste punkt på Lamholmen«, og den del av det vestre felleshav på yttersiden etter forannevnte hovedvedtekt, som ligger nordenfor en linje fra Vestre Flesa i retning V.N.V. etter med: »Vestre Flesa rett under høyeste punkt på Nordlands-tinden« er utlagt som linehav.

Bruken av garn på disse linehav forbydes.
Overtredelser straffes med bøter.

14. april 1941.

Vedtekt angående trekkingssignal på fiskehavet i Værøy oppsynsdistrikt.

På Værøy oppsynsdistrikts linehav nr. 1 etter hovedvedtekt av 20. mars 1930 og på linehav nr. 1 og 3 etter vedtekt av 9. april 1926 angående havdeling på henholdsvis innersiden og yttersiden av Værøy, må redskapstrekking ikke påbegynnes før 1½ — halvannen time — etter den i vedtekt om morgen- og aftensignaler under Lofotfisket bestemte utrorstid om morgenen.

Klokkeslettene signaliseres på fiskehavet på den av oppsynet bestemte måte. På Særhavet gjelder intet trekkingssignal.
Overtredelser straffes med bøter.

25. mars 1935.

Vedtekt angående forbud mot bruken av mer enn to garnlenker på yttersiden i Værøy oppsynsdistrikt.

I Værøy oppsynsdistrikt — for så vidt angår fiskefeltet på yttersiden av Værøy — er det forbudt å drive fiske med mer enn to garnlenker fra hver maskinfarkost.

Overtredelser straffes med bøter.

31. mars 1941.

Vedtekt angående innskrenking i bruken av dagliner, snik og juksa i Værøy oppsynsdistrikt.

I Værøy oppsynsdistrikt må bruken av dagliner, snik og juksa samt halsangel ikke påbegynnes på linehavene før trekkingssignal om morgenen og skal være avsluttet på alle felter 1 — en — time tidligere enn de fastsatte aftensignaltider.

Overtredelser straffes med bøter.

8. april 1931.

Vedtekt angående havdeling i Røst oppsynsdistrikt.

Røst oppsynsdistrikts fiskehav er oppdelt således:

A. På innersiden av Røst.

1. Linehav, begrenset mot øst av grenselinjen mellom Værøy og Røst oppsynsdistrikter og mot vest av en linje fra Stavøy i retning O.t.S. $\frac{3}{4}$ S. etter med: »Røst kirke i østre kant av Stavøy«.
2. Garnhav, begrenset mot øst av en linje fra Stavøy i retning O.t.S. $\frac{3}{4}$ S. etter med: Røst kirke i østre kant av Stavøy«, og mot vest av en linje fra Heløy i retning S.O.t.S. etter med: »Varden på Varan mot vestre skarpeste kant av Heløy«.
3. Linehav, begrenset mot øst av en linje fra Heløy i retning S.O.t.S. etter med: »Varden på Varan mot vestre skarpeste kant av Heløy« og mot vest av en linje fra Vedøy i retning S.O.t.S. $\frac{1}{2}$ S. etter med: »Høyeste vestkant av Lille-Røstholmen i vestre kant av Vedøy«.
4. Garnhav, begrenset mot øst av en linje fra Vedøy i retning S.O.t.S. $\frac{1}{2}$ S. etter med: »Høyeste vestkant av Lille-Røstholmen i vestre kant av Vedøy«, og mot vest av en linje fra Skomvær i retning S. $\frac{3}{4}$ V. etter med: »Skomvær fyrtårn i vestre kant av Hernyken«.
5. Linehav, begrenset mot øst av en linje fra Skomvær i retning S. $\frac{3}{4}$ V. etter med: »Skomvær fyrtårn i vestre kant av Hernyken«, og mot vest av en linje fra Lille-Skomvær i retning V.N.V. etter med: »Høyeste skarpeste nordkant av Vestskjærholmen mot vestre høyeste kant av Lille-Skomvær«.

B. På yttersiden av Røst.

6. Garnhav, begrenset mot vest av en linje fra Lille-Skomvær i retning V.N.V. etter med: »Høyeste skarpeste nordkant av Vestskjærholmen mot vestre høyeste kant av Lille-Skomvær«, og mot nord av en linje fra Vedøy i retning N.N.V. etter med: »Alkskjæret mot østre skarpeste kant av Vedøy«.
7. Linehav, begrenset mot vest av en linje fra Vedøy i retning N.N.V. etter med: »Alkskjæret mot østre skarpeste kant av Vedøy«, og mot nord av en linje fra Øyran i retning N.t. $\frac{1}{2}$ V. etter med: »Didrikgrinna på Storøyran midt i skaret eller hakket på Røstlyngvær«.
8. Garnhav, begrenset mot vest av en linje fra Øyran i retning N.t.V. $\frac{1}{2}$ V. etter med: »Didrikgrinna på Storøyran midt i skaret eller hakket på Røstlyngvær«, og mot nordost av en linje fra Lille-Flesa i retning N.O. $\frac{3}{4}$ N. etter med: »Lille-Flesa« mot østre kant av Skauhammeren«.

Den del av fiskehavet som ligger mellom sistnevnte grense og distriktslinjen mellom Værøy og Røst oppsynsdistrikter er ikke medtatt i delingen og utgjør således fellehav.

Såvel bruken av garn på linehavene som bruken av nattliner på garnhavene forbydes.

Overtredelser straffes med bøter.

15. april 1936.

Vedtekt angående forandring av og tillegg til hovedvedtekt av 8. april 1931 vedkommende havdeling i Røst oppsynsdistrikt.

A. På innersiden av Røst.

Den del av linehav 3 etter hovedvedtekt av 8. april 1931 angående havdeling på innersiden av Røst, som ligger vestenfor en linje fra Store Røstholmen i retning S.O.t.S. etter med: »Høyeste punkt på Store Røstholmen mot vestre kant av Vedøy«, er utlagt som garnhav.

Bruken av nattliner på dette garnhav forbydes.

B. På yttersiden av Røst.

Den del av garnhav 8 etter forannevnte hovedvedtekt angående havdeling på yttersiden av Røst som ligger østenfor en linje i retning N.t.V.¹/_sV. etter med: »Store Flesa mot østre kant av Stavøy«, er utlagt som linehav.

Bruken av garn på dette linehav forbydes.

Overtredelser straffes med bøter.

25. mars 1919.

Vedtekt angående trekkingssignal på fiskehavet for Røst oppsynsdistrikt.

På Røst oppsynsdistrikts samtlige linehav på ytre og indre side av Røst må redskapstrekking ikke påbegynnes før 2 — to — timer etter den i vedtekt om morgen- og aftensignaler under Lofotfisket bestemte utrorstid om morgenen.

Klokkeslettene signaliseres på fiskehavet på den av oppsynet bestemte måte.

Overtredelser straffes med bøter.
