

**MELDING FRA UTVALGSFORMANNEN FOR LOFOTFISKET**

**MELDINGSÅRET 2006**



**FISKERIDIREKTORATET**  
Fiskerikontoret Leknes

**August 2006**

**Per Ole Johansen**  
**Utvalgsformann**

## Melding fra Utvalgsformannen for Lofotfisket

### Innledning:

Denne meldingen omhandler generelle betraktninger fra Utvalgsformannen og Oppsynssjefen i Lofotoppsynet om Lofotsesongen 2006. Videre gir meldingen en kortfattet oppsummering av utvalgsarbeidet og oppsynstjenesten som den enkelte har hatt ansvaret for.

I meldingen for år 2006 er det kort gjort rede for innspill og endringsforslag som det enkelte utvalg har tatt stilling til, og som har dannet grunnlag bestemmelsene i årets "Forskrifter for fisket i Lofoten Oppsynsområde." Videre er det kort gjort rede for problemstillinger som oppsynstjenesten har stått overfor i løpet av årets sesong.

I årets Lofotoppsyn ble en forenklet utgave Lofotforskriftene tatt i bruk, noe som førte til en mindre omlegging av oppsynstjenesten. De nye forskriftene er som vanlig gjort tilgjengelig på Fiskeridirektoratets internettsider (<http://www.fiskeridir.no>) under lover og forskrifter. Her finnes også kartene for havdelingen. På grunn av stor etterspørsel av den forenklete utgaven ble det i år trykket opp 1000 eksemplarer i hefteformat som ble distribuert i Fiskeridirektoratet region Nordland og av Lofotoppsynets personell.

Denne meldingen er også gjort tilgjengelig på Fiskeridirektoratets internettsider.

Fiskerikontoret Leknes  
den 15. august 2006

Per Ole Johansen  
Utvalgsformann

### **Generelt om årets Lofotsesong:**

Lofotsesongen i 2006 viste en fortsatt nedadgående trend sett i forhold til foregående år når en ser på innsig av skrei i Vestfjordbassenget. Det er ulike meninger om hvorfor dette skjer, men sjøtemperatur og mattilgang i vandringsruten er hyppigst nevnt. Det er også nevnt at yngre årsklasser av torsk er kommet inn som gyttere, og finner temperaturer og andre faktorer for gyting naturlig andre steder enn langs innersiden av Lofoten.

Sesongen utviklet seg noe annerledes en fjorårets. Det vanligvis så jevne og gode linefisket på yttersiden av Lofoten og Vesterålen, som et tegn på at skreien er i anmars, ble i år unormalt dårlig. De første ordentlige tegnene på at skreien var ankommet Lofoten var i første uka av mars. Da ble det meldt om spredte forekomster og konsentrasjoner av fartøy i Røst og innover i Vestfjorden til og med Henningsværstraumen. Meldinger til oppsynssjef og utvalgsformann gikk ut på at garnbåter okkuperte linehav innover i Vestfjorden og garn- og linefartøy okkuperte snurrevadfeltene i Røst. Etter en helhetsvurdering førte dette til at Lofotoppsynet ble satt mandag den 6. mars kl 0000. Dette er det seneste tidspunktgang som noen gang er registrert.

Fisket tok seg etter hvert opp i Røst, slik som det har vært vanlig de senere år, men fisken stod mer konsentrert på et lite område sydvest- og vest for Røst. Her foregikk det et meget godt fiske på alle redskaper. Snurrevadflåten hadde et spesielt jevnt godt fiske. Utenfor Lofoten foregikk det et normalt godt fiske på Moskenesgrunnen. Denne fisken ble i hovedsak levert til mottaksanleggene i Lofoten.

Fisket var svært labert innover i Vestfjorden. På yttersiden førte det dårlige linefisket til at flere lokale linebåter i Vestvågøy og Flakstad forlot de tradisjonelle feltene og flyttet seg til Røst. Dette har ikke skjedd på svært mange år. Da påsken nærmet seg, tok linefisket seg plutselig opp på yttersiden med små fisk av yngre årsklasser. Samtidig ble det et lite oppsving i fisken innover i Vestfjorden til og med Henningsværstraumen.

Lofotkvantumet endte opp på 37300 tonn skrei rund vekt som er om lag 400 tonn mer enn fjoråret. Verdien av førstehåndsomsetningen økte med 65 mill til 543 mill kr. Snittprisen på skrei til fisker økte med kr 2,43 pr kg til kr 21,84. Av bruksklassene var det snurrevad som kom best ut, mens juksaflåten kom dårligst ut på grunn av dårlig tilgjengelighet på de tradisjonelt sett mindre værutsatte feltene.

I reguleringsforskriften for årets torskefiske ble det åpnet for at alle fartøy kunne fiske innenfor fjordlinjene i Lofoten oppsynsområde i den tiden Lofotoppsynet var satt. Områdene ble stengt med øyeblikkelig virkning en uke før påske da det viste seg at det kun var kysttorsk som befant seg i disse områdene. Etter dette gjaldt fremdeles de fastsatte forskriftene for kysttorskevernet.

Lofotoppsynet ble hevet den 8. april samtidig med at påkestoppene inntrådte. Årsaken til at oppsynet ble hevet så tidlig var at de fleste fartøy hadde fisket opp sine kvoter til påske, og en vurderte at faren for konflikter var liten for de gjenværende fartøy når fisket startet opp igjen etter påkestoppene.

I årets Lofotoppsyn ble en forenklet utgave av Lofotforskriftene tatt i bruk. Erfaringene med de nye forskriftene er positive både for fiskerne og oppsynstjenesten sett ut fra de tilbakemeldinger som er gitt.

### Noen tall fra Norges Råfisklag:

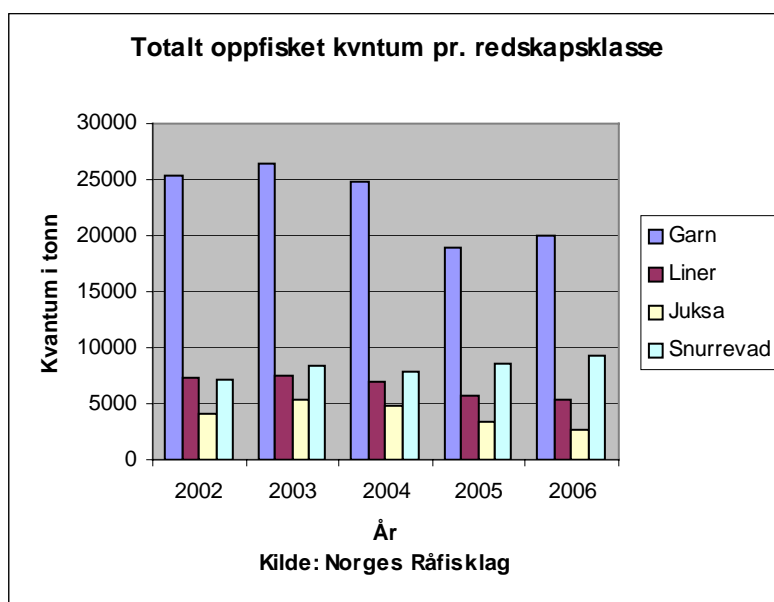
Tabellen nedenfor viser utviklingen i skreikvantum fordelt på anvendelse rund vekt i tonn:

Anvendelse	2002	2003	2004	2005	2006
Fersk	2623	10301	12804	9093	8779
Frysing	373	207	122	73	23
Henging	25671	24538	20934	20642	21107
Salting	15502	12487	10676	7029	7377
Total	44169	47533	44549	36872	37286
Omsetn.verdi	591 mill	486 mill	507 mill	478 mill	543 mill
Snittpriser	20,07	15,34	17,06	19,41	21,84

Fremstillingen ovenfor viser at totalt oppfisket kvantum i 2006 er 414 tonn mer enn i 2005, alt i rund vekt. Verdien av total omsetning på første hånd i 2006 er 65 mill kr mer enn i 2005. Gjennomsnittlig pris til fisker på første hånd i 2006 er kr 2,43 høyere enn i 2005.

Tabellen nedenfor viser utviklingen i totalt oppfisket skreikvantum fordelt på redskapsgrupper rund vekt i tonn:

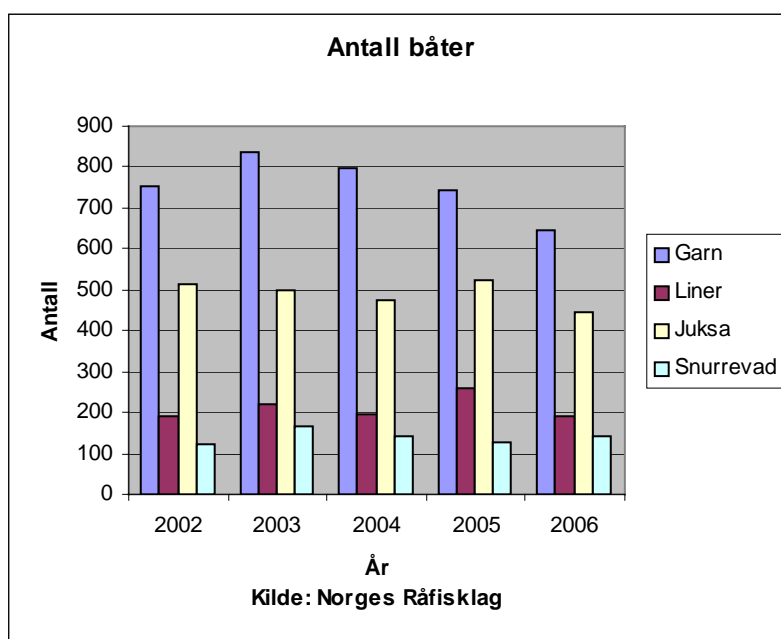
Garn		Liner		Juksa		Snurrevad	
2005	2006	2005	2006	2005	2006	2005	2006
18973	19979	5887	5434	3372	2612	8640	9265
	+5,30%		-7,69%		-22,54%		+7,23%



Fremstillingen ovenfor viser at garnflåtens totalt oppfiskede kvantum i 2006 er 1006 tonn mer enn i 2005, noe som utgjør 5,30%. Lineflåtens kvantum i 2006 er 453 tonn mindre enn i 2005, noe som utgjør 7,69%. Juksaflåtens kvantum i 2006 er 760 tonn mindre enn i 2005, noe som utgjør 22,54%. Snurrevadflåtens kvantum i 2006 er 625 tonn større enn i 2005, noe som utgjør 7,23%. Alt i rund vekt.

Tabellen nedenfor viser utviklingen i deltakelse av antall fartøy fordelt på redskapsgrupper:

Redskap	2002	2003	2004	2005	2006
Garn	753	836	799	745	644
Liner	192	219	195	257	192
Juksa	515	500	473	521	445
Snurrevad	120	164	143	128	143
Sum	1584	1719	1607	1651	1424



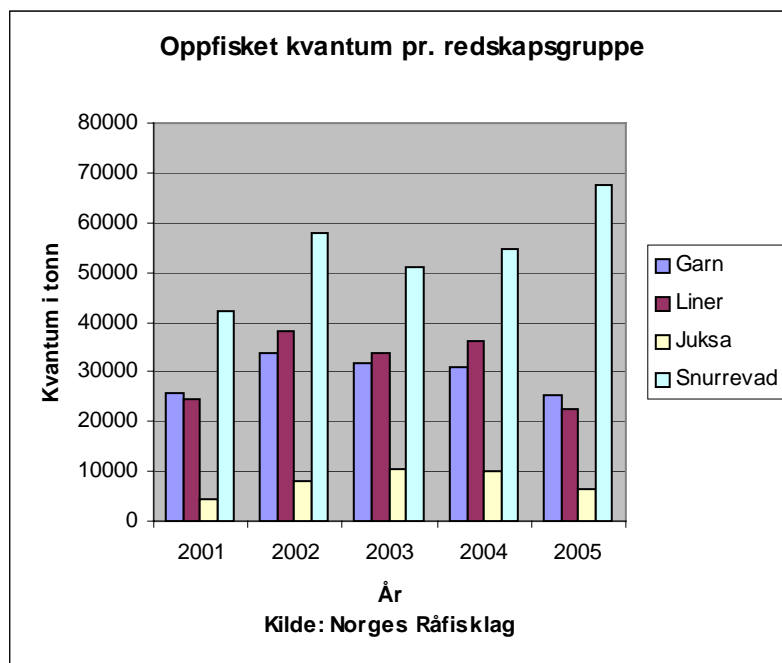
Fremstillingen ovenfor viser at deltakelsen i antall fartøy som fisket med garn i 2006 er 101 fartøy færre enn i 2005. Deltakelsen i antall linefartøy i 2006 er 65 fartøy færre enn i 2004. Deltakelsen i antall juksafartøy i 2006 er 76 fartøy færre enn i 2005. Deltakelsen i antall snurrevadfartøy i 2006 er 15 fartøy flere enn i 2004.

Tabellen nedenfor viser utviklingen oppfisket skreikvantum i gjennomsnitt på hvert fartøy i hver redskapsgruppe rund vekt i kg:

Redskap	2002	2003	2004	2005	2006
Garn	33714	31561	31067	25467	31023
Liner	38135	33881	36071	22907	28302
Juksa	8173	10562	10109	6472	5870
Snurrevad	57951	51183	54599	66094	64790

Fremstillingen ovenfor viser at oppfisket kvantum i gjennomsnitt for fartøy som fisket med garn i 2006 er 5556 kg mer enn i 2005. Oppfisket kvantum i gjennomsnitt for fartøy som fisket med liner i 2006 er 5395 kg mer enn i 2005. Oppfisket kvantum i gjennomsnitt for fartøy som fisket med juksa i 2006 er 602 kg mindre enn i 2005. Oppfisket kvantum i gjennomsnitt for fartøy som fisket med snurrevad i 2006 er 1304 kg mindre enn i 2005. Alt i rund vekt.

Diagrammet nedenfor viser utviklingen i oppfisket kvantum i gjennomsnitt for hvert fartøy fordelt på redskapsgrupper.



Tabellen nedenfor viser utviklingen i deltakelse av antall fiskere:

År	2002	2003	2004	2005	2006
Antall fiskere	3800		3204	2727	3082

Fremstillingen ovenfor viser at deltakelsen i antall fiskere i 2006 er 355 flere enn i 2005.

### Lofotoppsynet:

Lofotoppsynet ble satt mandag den 6. mars kl 00.00 og hevet lørdag den 8. april kl 17.00 samtidig med at påkestoppen inntrådte. Til sammenligning ble oppsynet satt 28. februar og hevet 19. april i fjor. Årsaken til at oppsynet stod kortere i år kommer av at det var svært lite skrei tilstede inne i Vestfjordbassenget og dertil liten fiskeaktivitet som kunne avlede konflikter. Fisket avtok også raskt i omfang på Røst ettersom de fleste fartøyene hadde fisket opp sine kvoter til påske.

Lofotoppsynet ledes av oppsynsjefen, som disponerte tilsammen fire oppsynsfartøy i 2006. Av disse var tre hurtiggående, herunder Fiskeridirektoratets eget fartøy "Munin", som patruljerte i distriktene Moskens og Flakstad, Vestvågøy og Vågan. Et fartøy var saktegående og patruljerte i distriktene Røst og Værøy.

Fiskeridirektoratet stilte med 2 inspektører om bord i fartøyet som patruljerte på Røst Værøy, og en inspektør på de øvrige fartøyene. "Munin" stilte med eget personell ansatt i Fiskeridirektoratet.

Før Lofotoppsynet ble satt gjennomførte regionkontoret i Bodø et planleggingsmøte med alle involverte aktører. Her ble den forenklete utgaven av årets Lofotforskrifter nøye gjennomgått samt gjennomgang av alle andre håndhevende bestemmelser. I den nye modellen for utøvelse av oppsynstjenesten skal inspektørene i tillegg til havdelingskontroll også foreta ressurskontroll i den utsterkning dette er nødvendig. I tillegg ble det bestemt å nyttiggjøre seg ledig kapasitet ved å ta i bruk kontrollfartøyet "Royal Wiking" til å foreta fastsettelse av de gjenstående GSP-posisjoner for havdelinger. Dette arbeidet ble satt i gang i forkant av årets Lofotoppsyn hvor både oppsynssjefen og utvalgsformannen bemannet Royal Wiking. Arbeidet ble gjennomført i samråd med utvalgsmedlemmene. Nå er alle havdelingene GPS-festet, og utvalgsformannen er i gang med å få digitalisert havdelingen i en elektronisk form som fiskerne kan benytte seg av.

I forbindelse med arbeidet med å forenkle forskriftene har utvalgene gitt sin tilslutning til en modell der oppsynssjefen har fullmakt til å sette og heve oppsynet gradvis distrikt for distrikt i takt med utviklingen i fisket. Årets Lofotfiske utviklet seg på en slik måte i omfang, både når det gjelder innsig og konsentrasjon av fartøy, at alle distrikt presset på for å få satt oppsynet med en gang. På grunn av dette fant oppsynssjefen det ikke hensiktsmessig å prøve ut modellen med gradvis setting i denne omgang.

I årets reguleringsforskrifter for torskefisket ble det åpnet for at alle fartøy kunne fiske innenfor fjordlinjene i Lofoten oppsynsområde i den tiden Lofotoppsynet var satt. Unntatt fra dette var Henningsværboksen som hadde en tidsbegrenset åpning fra 20. mars til 8. april. Åpningen førte til et aktivt snurrevadfiske med til dels store fangster innenfor sperrelinjen ved Henningsvær i uken før påske. Prøver som ble tatt av fisken viste at dette var kysttorsk. Fiskeridirektoratet bestemte derfor å stenge fjordlinjene for alt snurrevadfiske under det gjenstående Lofotfisket.

Det er ikke foretatt noen egen evaluering av årets Lofotoppsyn, men både utvalgsformann og oppsynssjef har erfart at oppsynet fungerte tilfredsstillende. Når det gjelder oppfølgingen av de håndhevende bestemmelser angående fordeling mellom havdelingskontroll og ressurskontroll, brukte oppsynstjenesten 44% av tidsbruken på ressurskontroll. Det var lite havdelingskonflikter naturlig nok etter som innsiget av skrei på de tradisjonelle feltene østover i Lofoten var ubetydelig.

Tabellen nedenfor viser utviklingen i antall overtredelser av regelverket i Lofotoppsynet.

Reaksjoner	2003	2004	2005	2006
Advarsler	7	6		11
Inndragninger	25	23		3
Anmeldelser	4	13		8
Sum	36	42	38	22

Fremstillingen ovenfor viser at sum reaksjoner i 2006 er 16 færre enn i 2005.

### Utvalgsarbeidet:

I mars 2005 nedsatte regiondirektøren i Nordland et utvalg som skulle utarbeide et forslag til forenkling av Lofotforskriftene. Utvalget bestod av fiskere representert gjennom Nordland Fylkes Fiskarlag, oppsynssjef og utvalgsformann samt sekretær fra Fiskeridirektoratet region Nordland. Utvalgsformannen ledet arbeidet. Utvalget la fram sin innstilling til høringsuttalelse i august 2005. Av vesentlige endringsforslag kan nevnes;

- modell for gradvis setting- og heving av Lofotoppsynet
- opphevelse av all havdeling øst for Skrova (15 grader øst)
- sammenslåing av fiskefelt som naturlig hører sammen og grenser opp mot hverandre
- sammenslåing av flere sette-, trekketider og utrorstider
- forenkling av lokale regler for bruksbegrensninger

I tillegg ble forskriftenes oppbygning og språkbruk foreslått endret og gitt en enda bedre tilnærming til den øvrige fiskerilovgivningen. Den forenklete utgaven av Lofotforskriftene ble tatt i bruk i årets Lofotoppsyn. Utvalgsformannen er av den oppfatning at de nye forskriftene er blitt mer brukervennlig. Dette er erfaringer som er kommet frem gjennom de tilbakemeldingene som utvalgsformannen har mottatt.

Det er avholdt fysiske møter med alle utvalgene i meldingsåret. Dette har sammenheng med at de foreslåtte endringene av forskriftene, som arbeidsgruppen kom frem til, ble forelagt det enkelte utvalg for sitt oppsynsdistrikt til sluttbehandling. I tillegg til fysiske møter det avholdt en rekke telefonmøter med utvalgsmedlemmer for behandling av enkeltsaker og for å oppheve og innføre fleksibel bruk av utlagte fiskefelt.

Følgende saker er behandlet av alle utvalgene - forslag til forenklete forskrifter, herunder;

- distriktsgrenser- ny nummerering av oppsynsdistriktene
- opphevelse av all havdeling øst for 15 graden
- sammenslåing av enkelte havteiger
- bruksbegrensninger - garn og liner, herunder hjemmel for slike begrensninger
- gradvis setting og heving av oppsynet
- bruk av GPS som havdelingsinstrument
- fleksibel bruk av utlagte felt
- utrorssignal og utrorlinjer

### **Fleksible ordninger:**

Fleksibel bruk av utlagte fiskefelt i Lofoten betyr at felt som står ledig kan benyttes av andre redskaper enn den som feltet tilhører. Dette er ordninger som utvalgene har kommet frem til for å utnytte fiskehavet mer rasjonelt. Når den enkelte redskapsgruppe krever å få bruke hele feltet sitt, må de øvrige redskapsgrupper trekke seg ut til angitte tidspunkt. Ordningen administreres av utvalgsformannen som klarer bestemmelsene med utvalgsmedlemmene. Endringene trer i kraft med 24 timers varsel og kunngjøres over oppsynsbåtenes VHF i gjeldene områder. I 2006 opphevet og innførte utvalgsformannen fleksibel bruk av 3 utlagte fiskefelt.

### **Distribusjon og kunngjøringer av forskriftene:**

Utvalgsformannen hadde den forenklete utgaven av årets Lofotforskrifter ferdig i god tid før Lofotoppsynet ble satt. I likhet med tidligere ble forskriftene lagt ut på Fiskeridirektoratets internettsider sammen kartene for havdelingen. På grunn av stor etterspørsel ble det i år trykket opp 1000 eksemplarer i hefteformat. Heftene ble distribuert gjennom Fiskeridirektoratet regionalt og lokalt samt gjennom Lofotoppsynets personell. Alle regelendringer som ble gjort i den tiden Lofotoppsynet var satt ble kunngjort over oppsynsbåtenes VHF med minst 24 timers varsel.



## Representasjon:

Utvalgsformannen har representert i følgende møter i meldingsåret:

- Årsmøte i Vestvågøy Distriktsfiskarlag på Ballstad
- Årsmøte i Nordland Fylkes Fiskarlag i Bodø
- Årsmøte i Snurrevadfiskernes forening i Svolvev

## AKTIVITETSKART FOR UTVALGSARBEIDET 2005/2006

Møte dato	Utvalg	Saker	Fleksibel bruk av redskaper	
28.09.05	Røst	Behandling av nye Lofotforskrifter		
12.10.05	Værøy	Behandling av nye Lofotforskrifter		
20.10.05	Moskenes/ Flakstad	Behandling av nye Lofotforskrifter		
27.10.05	Vestvågøy	Behandling av nye Lofotforskrifter		
03.11.05	Vågan	Behandling av nye Lofotforskrifter		
<b>06.03.06</b>	<b>Oppsynssjefen</b>	<b>Oppsynet blir satt kl 0000</b>	<b>Opphevet</b>	<b>Innført</b>
06.03.06	Moskenes/ Flakstad	Fleksibel bruk av garn	Li 1	
07.03.06	Røst	Endring av forskrift om fleksibel bruk av garn på linehav 2		Li 2
19.03.06	Røst Vågan	Fleksibel bruk av garn Innføring av settetid for botngarn på Austnesfjorden, fellehav 1	Li 3	
21.03.06	Røst	Fleksibel bruk av garn	Li 2	
<b>08.04.06</b>	<b>Oppsynssjefen</b>	<b>Oppsynet blir hevet kl 1700</b>		