

~~eks. 2~~

FISKERIDIREKTORATET
BIBLIOTEKET

ref

10 MAR 2000

IKKE TIL UTLÅN

Årsberetning vedkommende Norges Fiskerier

1997 NR. 5

LOFOTFISKET 1997

FISKERIDIREKTORATET



Fiskeridirektoratet Biblioteket
FISKDIR ref FISKDpubl Års eks. 1
Årsberetning vedkommende Norges
1997 Nr. 5 Lofotfiske t



H06003031

2006-07-17

ÅRSBERETNING VEDKOMMENDE NORGES FISKERIER 1997 NR. 5

LOFOTFISKET 1997

FISKERIDIREKTØREN
ISSN 0365-8252

FISKETS GANG M.V.

Kort oversikt for hver driftsuke. 1997

Robert I. Berntzen.

Lofotoppsynet for 1997 ble satt den 3 februar kl.0000. Lofotsesongen har foreløpig vært preget av svært dårlige driftsforhold, da kuling og storm store deler av januar har hemmet hele kystflåten i å komme seg i drift med årets skreifiske.

Dette har ført til at flere kystbåter fisker sild, da dette fisket foregår i smulere farvann inne på Tysfjord, og Ofotfjorden.

Silda var på tur ut av Vestfjordområdet rundt om 15 januar, men ennå blir det tatt sildefangster på Tysfjord, samt ved Tranøy og ut i Vestfjorden mot Helligvær. Det er i hovedsak trålere og kystnotfartøy som er i drift.

Da oppsynet ble satt var det ikke registrert skrei på innersiden av Lofoten.

De beste fangstene ble tatt tidlig i januar på Henningsværstraumen, og ut av Hamarøy, dette var torsk og sei som fulgte silda ut i Vestfjorden.

Fangstene avtok snart, og da oppsynet ble satt ble det meldt om små fangster fra hele innersiden.

På yttersiden av Lofoten har kuling og storm ført til mye landligge, men når værforholdene har vært såpass at båtene har kommet seg ut har det blitt tatt fangster opptil 150 kg pr.stamp.

1.driftsuke, fra 3. februar - 9. februar.

Denne første driftsuke var preget av svært dårlige driftsforhold. På onsdag og torsdag var det kuling og storm fra sørvest til nordvest, og full landligge.

Fisket den første driftsuke var svært dårlig, noe som preget hele innersiden av Lofoten.

Fangstene på garn lå på rundt 70 kg pr. fartøy. På yttersiden av Vestvågøy meldes det om juksafangster opptil 800 kg.

Beste fisket foregår i Vesterålen, her ble det tatt gode fangster spesielt på snurrevad med fangster opptil 20.000 kg, og garn opptil 4000 kg. Juksa opptil 1500 kg.

2. driftsuke, fra 10 februar - 16 februar.

På mandag var det nordøstlig bris, og fullt utror. Men dårlig vær og lite torsk har ført til at deltagelsen i fisket er minimal. Flere båter drifter ennå etter sild i påvente av skreiinsiget. Det blir meldt om gode sildefangster på Eidsfjorden, og flere fartøy har fått last i området.

Oppsynet har fått melding om en del brukskollisjoner på yttersiden av Laukvik mellom garn og line, dette viste seg å være båter som var ukjent i området, men konfliktene løste seg snart da de ble kjent med havdelingen i området.

For Værøy og Røst var det heller små fangster for alle brukstyper denne uke.

For innersiden av Vest-Lofoten var det dårlig fiske på alle brukstyper, fangstene lå fra 20 til 100 kg torsk, største garnfangster var på 1800 kg sei.

De fleste garnbåter var gått til Vesterålen da det ble meldt om gode fangster for alle brukstyper.

Fra yttersiden av Vest-Lofoten er det på lina levert fangster opptil 1000 kg, garn opptil 1000 kg torsk, og 2600 kg sei. På juksa er det levert fangster opptil 200 kg.

Fra innersiden av Aust-Lofoten er det svært dårlig fiske, dette har ført til at båtene er gått på yttersiden, her har det vært brukbart fiske med garnfangster fra 800 til 2000 kg. Lina opptil 100 kg pr. stamp, det har også vært godt juksafiske med fangster opptil 800 kg.

For Vesterålen er det også denne uke tatt gode fangster. Her ligger snurrevadfangstene fra 1500 til 10.000 kg. Garn fra 1000 til 7000 kg, og lina fra 1000 til 3000 kg. Juksa opptil 400 kg.

3. driftsuke, fra 17.februar - 23. februar

På mandag var det sørøst liten kuling, og kun delvis utror. Tirsdag blåste det opp til stiv kuling og landligge over hele Lofoten. Onsdag og torsdag var vinden spaknet til sørlig laber bris og fullt utror, men på fredag og lørdag var det ny sterk kuling fra sørøst, og full landligge.

Det var heller ikke denne uken kommet skreiinnsig av betydning, men i slutten av uken ble det meldt om noen garnfangster fra Astnesfjorden på opptil 800 kg. Det ble også tatt snurrevadfangster fra Henningsværstraumen på opptil 4000 kg. Det ble også registrert fisk på Hølla, så det var en viss optimisme å spore.

Størsteparten av båtene drifter ennå på yttersiden, da det her har vært best fiske for alle brukstyper. Det er få båter som drifter på innersiden.

For Værøy og Røst lå fangstene denne uken som følger: Garn fra 500 til 2000 kg, lina fra 260 til 800 kg. Juksa fra 30 -400 kg, det blir meldt om en del tilstrømmning av juksabåter denne uka.

For innersiden av Vest-Lofoten lå garnfangstene fra 40 til 400 kg torsk, og opp til 2000 kg sei. Juksa fra 50 til 100 kg. På lina var det heller små fangster.

På yttersiden av Vest-Lofoten var det varierende fangster med garnfangster fra 100 til 2000 kg, en fangst fra Moskenesgrunnen på 20.000 kg. (halvparten sei). På lina lå fangstene fra 1000 til 3300 kg, Juksa 50 - 200 kg.

For Aust-Lofoten lå garnfangstene fra 300-800 kg torsk, og opptil 1600 kg sei. Lina smått, juksa opptil 100 kg, snurrevad fra 300 til 4000 kg.

På yttersiden av Austvågøy lå garnfangstene fra 300 til 1300 kg. Lina fra 300 - 1500 kg. Juksa 100 - 300 kg, og Snurrevad fra 300 til 3000 kg.

For Vesterålen er det fortsatt gode snurrevadfangster opptil 15.000 kg. Line fra 1000 til 3000 kg, og garnfangster fra 1000 til 5000 kg.

4. driftsuke, fra 24. februar - 2. mars.

Uken startet med sørvest frisk bris, og fullt utror, men på onsdag var det liten til stiv kuling fra vest, og delvis landligge. På torsdag dreiet vinden til sørvest opptil sterk kuling, og varte uken ut med landligge over store deler av Lofoten.

På torsdag måtte «fleksibelordningen» oppheves, systemet skulle gi garnflåten rett til å benytte linefelt som ikke ble benyttet av linebåtene. Denne ordning har fungert siden oppsynet ble satt, men da dårlig vær på yttersiden har ført til at flere linebåter er kommet på innersiden av Lofoten var det nødvendig at lineflåten fikk feltene tilbake.

På fredag ble også «fleksibelordningen» som snurrevadflåten hadde på innersiden av Vestvågøy opphevet. Dette fordi det var

kommet mye garnbåt på innersiden, slik at snurrevadflåten nå måtte holde seg på sine tildelte snurrevadfelt.

Det var heller ingen særlig bedring i skreifisket denne uken heller. Men i slutten av uken ble det meldt om noe registrering av skrei ut av Stamsund, samt at det var en liten bedring på line og snurrevad for Henningsvær.

Dårlig fiske og dårlig vær, har ført til at en del av juksaflåten gikk nord til Finnmark denne uken da det var meldt om et bedre fiske der.

Fangstene for Værøy og Røst: Garn fra 120 til 1500 kg, og line fra 310 til 1000 kg. Juksaflåten var også denne uke hemmet av det dårlige været, her lå fangstene fra 80 til 200 kg.

På innersiden av Vest-Lofoten lå fangstene på garn fra 300 til 3000 kg, her består fangstene vesentlig av sei. På lina var det heller dårlig fiske med fangster fra 80 til 400 kg. (mest hyse). Juksa fra 30 til 160 kg, på snurrevad var det kun små fangster.

For yttersiden av Vest-Lofoten var det noe bedre fiske på alle brukstyper, her lå fangstene på garn fra 800 til 1700 kg. Fra Moskenesgrunnen var det garnfangster opptil 8000 kg, lina fra 700 til 2000 kg.

For innersiden av Aust-Lofoten lå fangstene på garn fra 200 til 1200 kg, og lina fra 200 til 1400 kg. Juksa fra 50 -150 kg, mens Snurrevadfangstene ligger fra 500 til 2000 kg. De fleste båter drifter ennå for yttersiden.

Fra yttersiden av Øst-Lofoten ble det levert fangster på garn fra 500 til 1000 kg. Lina fra 400 til 2300 kg. Snurrevad fra 1000 til 7000 kg, og juksa fra 100 til 400 kg.

For Vesterålen var det også denne uken brukbart fiske med snurrevadfangster fra 5000 til 15.000 kg. På lina var det fangster opptil 2800 kg, garn fra 1000 til 4000 kg.

Flere større snurrevadbåter fører fangstene fra Vesterålen til Lofoten for levering. I tillegg blir det ført fangster med bil til anlegg i Lofoten, da mye båt og et godt fiske har ført til problemer med leveransen i Vesterålen.

Forskningsfartøyet «G.O Sars» presenterte denne uke årets første skreikart med de tetteste forekomster av skrei registrert utenfor Vesterålen i Bleiksdjupet og Langnesegga.

Mesteparten av skreien står i dyp mellom 250 og 450 meter, mens den i egga utafor Troms står helt ned på 600 meter.

De melder også om tildels gode registreringer av sild innenfor eggakanten ut av Vesterålen, og forskerne mener at skreien er stoppet opp i silda, slik at det er usikkert om når skreiinsiget kommer inn på de tradisjonelle gytefelt i Vestfjorden.

5. driftsuke, fra 3. mars - 9. mars.

Det var heller ikke denne driftsuke noen bedring hva angår fiskeri, og værforhold. Hittil i vinter har uvær ført til at flere mindre båter har som følge svært få sjøvær.

På mandag var det vestlig stiv kuling og kun delvis utror. Vinden spaknet på tirsdag til liten kuling, slik at de største båtene fikk sjøvær, men på onsdag var det stiv sørvest kuling og landligge.

Fra torsdag var det ny sørvest stiv til sterk kuling, som på fredag økte på til full storm, og landligge resten av uken slik at det ble få sjøvær for de fleste fartøy.

Det var også denne uken små fangster for Værøy og Røst. Her lå garnfangstene fra 100 til 1240 kg. På lina lå fangstene fra 300 til 1540 kg. Juksa opptil 120 kg.

For innersiden av Vest-Lofoten lå garnfangstene fra 400 til 1500 kg. Det er få linebåter som drifter på innersiden da det har vært ett labert fiske her. Fangstene ligger fra 150 til 800 kg. Juksa fra 50 til 150 kg. Snurrevad fra 100 til 1000 kg.

Fra Vest-Lofotens ytterside var det noen bedre fangster, med garnfangster fra 300 til 2400 kg. Lina 500 til 3300 kg, og juksa fra 70 til 200 kg.

For Aust-Lofoten var det heller ikke denne uken noe særlig bedring i fisket. De største garnfangstene ble tatt på Austnesfjorden, med fangster opptil 1300 kg. Fangstene består i hovedsak av kysttorsk med litt innblanding av skrei.

Ellers i distriktet lå garnfangstene fra 50 til 800 kg. Lina fra 100 til 800 kg. Snurrevad fra 400 til 3000 kg. Juksa fra 50 til 200 kg.

Fra yttersiden av Aust-Lofoten ble det levert fangster på garn fra 500 til 4900 kg, lina opptil 600 kg. Juksa smått.

For Vesterålen blir det meldt om gode fangster, men også her er fisket mye værhindret. Fangstene på snurrevad opptil 12.000 kg, og garn opptil 7000 kg.

På onsdag presenterte Forskningsfartøyet «G.O.Sars» skreikart som viste et svært dårlig innsig av skrei i Vestfjorden. Fra Moskenesgrunnen, og sørvest av Skomvær, ble det gjort best registrering, men heller ikke her var det noen store forekomster.

6. driftsuke, fra 10. mars - 16. mars.

Det urolige været fortsatte også denne uken med særlig stiv kuling på mandag, og kun delvis utror, som på tirsdag ettermiddag dreide til vestlig storm, og landligge. På onsdag var vinden spaknet til vestlig bris og det ble gode driftsforhold uken ut.

Det ble heller ikke denne uken noen særlig bedring i skreifisket, men i slutten av uken ble det meldt om at det ble registrert mye fisk på yttersiden av Værøy og Røst, samt at det begynte å bli bedre fangster på garn.

Fangstene for Værøy og Røst denne uke var som følger: Garn fra 500 til 9700 kg. Juksa fra 140 til 225 kg. Lina fra 200 til 950 kg.

Det ble mot slutten av uken registrert flere garnbåter som kurset for området i håp om å få rettet opp en heller foreløpig laber sesong.

For Vest-Lofotens innerside var det ingen bedring i skreifisket. Her lå fangstene på garn fra 50 til 3000 kg, juksa opptil 400 kg. Lina fra 100 til 1100 kg, og snurrevad fra 300 til 2000 kg.

For yttersiden av Vest-Lofoten var det garn fangster fra 300 til 2000 kg. Juksa opptil 300 kg, og lina opptil 1000 kg. For snurrevad lå fangstene fra 200 til 2200 kg.

Fiske for innersiden av Aust-Lofoten, var som følger: Garn fra 150 til 1300 kg, juksa smått. Lina opptil 850 kg, og snurrevad fra 200 til 2000 kg.

For Yttersiden av Aust-Lofoten lå garnfangstene fra 300 til 2000 kg. Snurrevad opptil 4300 kg. Lina opptil 1000 kg, mens det på juksa var kun små fangster.

Dårlig vær på yttersiden fører til at flere linebåter har tatt bruket med seg på innersiden, spesielt for Ballstad og Sund.

Det har også denne uken blitt tatt gode fangster for Vesterålen, spesielt gjelder dette snurrevad, med fangster opptil 20.000 kg, det blir i enkelte fangster registrert mye småfisk, helt opptil 70 % med fisk under 2.6 kg. Fisket har vært mye værhindret da det har blåst nordvest opptil sterk kuling.

7. driftsuke, fra 17. mars - 23. mars.

På Mandag var det nordøstlig lett bris og fullt utror. Været holdt seg stabilt hele uken, med fullt utror hele driftsukene.

På tirsdag blir det meldt om gode skreifangster på garn for Værøy og Røst, og flere båter drar til området, noe som fører til stort press på feltene.

På torsdag og fredag blir det også meldt om godt fiske for Reine og Hamnøy. Fiskerne mener at skreien siger østover, og at vi kan forvente en bedring i fisket.

De største fangstene for Værøy og Røst blir tatt på garn med fangster fra 1000 til 18.000 kg. Lina fra 300 til 3600 kg. Juksa fra 100 til 1000 kg.

For innersiden av Vest-Lofoten lå fangstene på garn fra 300 til 4000 kg. Lina fra 200 til 2000 kg. Juksa opptil 500 kg, og snurrevad med fangster opptil 6000 kg.

For yttersiden av Vest-Lofoten lå fangstene på garn opptil 3000 kg. Lina opptil 4500 kg. Juksa opptil 800 kg.

For innersiden av Aust-Lofoten var det denne uken tatt brukbare garnfangster fra 300 til 1800 kg lina opptil 1000 kg. På Juksa lå snitt fangstene på 100 kg. Snurrevad fra 300 til 3000 kg.

Fra Austnesfjorden blir det meldt om gode fangster på garn fra 300 til 1500 kg.

For yttersiden av Aust-Lofoten ble det tatt linefangster fra 1000 til 5000 kg.

Det er ennå flere båter som drifter for Vesterålen, og fisket er ennå godt, spesielt gjelder dette snurrevad, med toppfangster opptil 13.000 kg. Garn fra 800 til 6000 kg. Lina 300 til 3400 kg.

Mot slutten av uken var det merkbart bedre skreiinnsig langs hele innersiden av Lofoten, fra Lofotodden og helt øst til Hølla.

8. driftsuke, fra 24. mars -31. mars.

Da det har vært mye dårlig vær i vinter og få sjøvær for store deler av flåten, ble den planlagte påkestoppa i skreifisket som skulle være fra onsdag 26.03 og frem til mandag 31.03. opphevet, slik at det ble tillatt fritt fiske alle dager i påsken.

Da flere fiskebruk hadde stengt mottaket i påskehelgen, ble det lang ventetid for å få levert fangstene, ofte til langt på natt. Det gode skreifiske førte til at de få bruk som hadde åpent fikk så mye råstoff at de var nærmest «overkastet» av fisk. Det var også kjøpefartøyer og brønnbåter i aksjon for å ta unna fangstene.

På torsdag var det sørvest kuling og kun delvis utror, men ellers var det godt vær og gode driftsforhold hele uken.

For Værøy og Røst ble det tatt fangster på garn opptil 15.000 kg. På lina lå snittfangstene på 2000 kg. Juksa fra 350 til 1800 kg.

For Vest- Lofoten ble det levert garnfangster fra innersiden fra 3000 til 7000 kg. Lina opptil 2000 kg. Juksa opptil 1500 kg.

For Aust-Lofoten ble det meldt om godt fiske, spesielt i området Hølla og Austnesfjorden, her ble det levert garnfangster fra 500 til 6000 kg. Snurrevad fra 1000 til 14.000 kg. Lina opptil 2000 kg, og Juksa fra 200 til 500 kg.

For Vesterålen har fisket avtatt noe, og flere båter har satt kurs for Lofoten. Selv om påskestoppen i skreifisket var opphevet var det flere fartøy som ikke var i drift, da det var vanskelig med leveranse i påskehelgen, samt at noen foretrakk å ta helg hele påsken.

9. driftsuke, fra 31. mars -06. april.

På mandag var det godt vær med bris fra sør og enkelte snøbyger, og fullt utror. Været holdt seg godt hele uken med bris fra sør og sørøst, med enkelte snøbyger, og det ble en uke med gode driftsforhold og fullt utror hele uken.

Skreiiinnsiget var denne uken i hovedsak fra Stamsund og øst til Skrova, spesielt mye båt og press på feltene var det på Hølla og Austnesfjorden, men det var også godt fiske for Vest- Lofoten, og flere båter er kommet til Lofoten for å delta i fisket.

Fangstene denne uken for Værøy og Røst: Garn fra 600 til 7000 kg, lina fra 400 til 3000 kg , og juksa fra 200 til 1100 kg.

Også denne uken ble det tatt gode fangster for Vest-Lofoten med fangster på garn fra 1000 til 5000 kg. På lina ble det meldt om fangster fra 600 til 3500 kg. Juksa fra 200 til 1000 kg. Det ble også tatt gode fangster på snurrevad med toppfangster opptil 9000 kg.

For Aust-Lofoten var det kommet mye båt spesielt fra Henningsvær og øst til Hølla og Austnesfjorden. Fangstene på garn lå fra 300 til 6000 kg, juksa opptil 1500 kg. Også denne uken ble det tatt gode snurrevadfangster opptil 14000 kg.

10. driftsuke, fra 07.april - 13. april.

Uken starter med sørøst bris og gode driftsforhold, men på onsdag var det liten sørvest kuling og kun delvis utror. På torsdag var vinden spaknet til bris fra nordøst, og det ble gode driftsforhold resten av uken.

Det ble også denne uken tatt gode fangster langs hele innersiden av Lofoten, men mot slutten av uka så det ut til at fisket var begynt å avta på alle brukstyper.

Fangstene for Værøy og Røst: Garn fra 220 til 5800 kg. På lina ble det tatt flere gode fangster fra 1400 kg til 5000 kg. På juksa var det også brukbare fangster fra 100 til 1300 kg.

Også for Vest-Lofoten ble det tatt gode fangster på alle brukstyper. På garn blir det tatt fangster fra 500 til 9000 kg, lina fra 1000 til 4500 kg, og opptil 6500 kg fra yttersiden. Juksa fra 100 til 700 kg, med toppfangster fra yttersiden opptil 1800 kg. Snurrevadfangstene ligger fra 1000 til 8000 kg.

Det var fortsatt mye båt i Aust-Lofoten spesielt fra Henningsvær, og øst til Skrova, Det var også denne uken godt fiske med fangster på garn fra 100 til 5000 kg. På lina har det vært svært godt fiske ut av Henningsvær med fangster fra 800 til 4000 kg, juksa opptil 700 kg. Det blir også tatt flere gode snurrevadfangster fra 1500 til 7000 kg.

For Vesterålen blir det ennå meldt om brukbart fiske, med fangster på garn opptil 5000 kg, lina opptil 1500 kg, og snurrevad opptil 4000 kg.

Mot slutten av uken meldes det om at skreien har nådd gyttestadiet, som vises godt på rogn som er mer eller mindre «gåen», slik at en regner med at mye fisk allerede har gytt og er på tur fra Lofoten. Flere fiskebruk melder om dårligere fiske fra torsdag.

11. driftsuke, fra 14.april - 20. april.

På mandag var det nordvest kuling med storm i kastene, noe som førte til landligge på yttersiden av Lofoten, og kun delvis utror på innersiden. På tirsdag hadde vinden spaknet, og det var fullt utror, men på onsdag blåste det opp til sørvest stiv kuling, og kun delvis utror. På torsdag hadde vinden spaknet, men på fredag var det ny kuling fra nordvest og landligge, vinden spaknet på lørdag, og fullt utror.

Deltagelsen av fartøy har mot slutten av uken avtatt, men for de fartøy som ennå var i fisket ble det delvis tatt brukbare fangster, men det ble registrert mindre skrei på feltene.

På lina var det fra Henningsvær og vest til Værøy og Røst fortsatt et meget godt fiske med fangster opptil 250 kg pr. stamp. Daglig er det noen som slutter av sesongen for i år, samtidig som tilsiget av nye båter har avtatt helt.

Fangstene for Værøy og Røst var denne uke på garn fra 350 til 4000 kg, på lina ble det levert fangster fra 1000 til 3000 kg. Juksa fra 200 til 960 kg.

For innersiden av Vest-Lofoten lå garnfangstene fra 300 til 3500 kg. På lina var det godt fiske med fangster fra 500 til 4000 kg, fra yttersiden ble det levert

linefangster opptil 6000 kg. Juksa fra 200 opptil 1100 kg, og snurrevad fra 500 til 4200 kg.

Det ble denne uken tatt delvis gode fangster for Aust-Lofoten, med snurrevadfangster helt opptil 7000 kg, men flere små fangster førte til at noen avsluttet for å gå til Finnmark.

På garn lå fangstene fra 400 til 2500 kg. Lina hadde godt fiske med fangster opptil 3000 kg. På juksa har fisket avtatt, og kun små fangster er levert fra 50 til 300 kg.

For Vesterålen var det ennå båter som driftet. Fisket var delvis brukbart med snurrevadfangster helt opp til 13.000 kg, men det var mye innblanding av sei. Garn opptil 2500 kg, og lina opptil 1200 kg.

Aktiviteten på feltene avtok mot slutten av uka, da det kun var delvis brukbare fangster.

12. driftsuke, fra 21.april - 27. april.

Uken forløp med pent, vær og gode driftsforhold, med bris fra nordvest til sørøst, og periodevis sol. Det var flere båter som sluttet av årets sesong først i denne uken, men da det ennå er delvis brukbare fangster på line er det fortsatt nødvendig å holde oppsynet. Flere linefiskere har tatt kontakt med oppsynet for å melde fra om brukbare fangster og aktivitet på feltene.

For Værøy og Røst meldes det om garnfangster fra 200 til 2800 kg. På lina er det fortsatt flere båter som drifter, og fangstene på innersiden ligger fra 500 til 1800 kg, lina yttersiden fra 2500 til 4300 kg, med opptil 250 kg pr. stamp. For juksa er det nå få båter som drifter, her ligger fangstene på ca. 100 kg.

For Vest-Lofoten ligger garnfangstene fra 200 til 1000 kg, lina fra 400 til 1100 kg. Line yttersiden opptil 4500 kg. På juksa ligger fangstene fra 50 til 250 kg, og snurrevad fra 400 til 2000 kg.

Fisket for Aust-Lofoten var også denne uken brukbart på lina, med fangster fra 500 til 1500 kg, mens garnfangstene var betydelig mindre med fangster fra 100 til 500 kg.

Snurrevadfangstene var betydelig mindre denne uken, med fangster fra 200 til 1000 kg.

13. driftsuke, fra 28. april - 04. mai

På mandag var det nordøst bris, og gode driftsforhold noe som varte uken ut. Skreifisket på innersiden av Lofoten går definitivt mot slutten, og mange båter «suler» opp mens andre er i ferd med å klargjøre for hvalfangsten, eller vårtorskefiske på Finnmark-kysten.

Men ennå er det fortsatt noen garn og linebåter som drifter, da det har vært tildels brukbare fangster, spesielt gjelder dette for lina som ennå får brukbare fangster fra Henningsvær i øst til Røst i vest, med fangster fra 500 til 1700 kg, og fra yttersiden er det tatt linefangster opptil 6000 kg. På garn er det mindre fangster fra 100 til 800 kg. For snurrevadflåten ble det tatt fangster fra 200 til 3000 kg, juksa smått.

Mot slutten av uken var det i hovedsak kun båter fra Lofoten som ennå var i drift, og oppsynet fikk flere henvendelser fra line og garn om at oppsynet ikke måtte heves da det sto mye garn og line på enkelte felt.

14. driftsuke, fra 05.mai - 09.mai.

Dette ble lofotsesongens siste driftsuke, og deltagelsen av fartøy var heller «laber» det var kun noen få garn, linebåter, og snurrevadbåter som ennå driftet på innersiden av Lofoten, men det var heller små fangster.

For yttersiden av Lofoten var det ennå flere linebåter som var i drift, med fangster opptil 200 kg pr. stamp.

Årets lofotoppsyn ble hevet den 9 mai kl.2400.

GJENNOMFØRING AV LOFOTOPPSYNET

Årets lofotsesong vil nok for de fleste bli husket som en sesong med svært dårlig vær, og mye landligge, og et seint skreiinsig. De båter som startet tidlig i januar fikk brukbare fangster av kysttorsk som fulgte silda ut i Vestfjorden, men dette avtok snart, og kuling og storm førte til en heller laber aktivitet i januar.

Mot slutten av januar fikk lofotoppsynet henvendelser fra fiskere, og fra Nordland Fylkes Fiskarlag som hadde fått melding om problemer med brukskollisjoner mellom faststående redskap og snurrevad. For å få bedre driftsforhold, ble det ytret ønske om å sette oppsynet.

Lofotoppsynet ble satt 3. februar, men da med fleksibel bruk av feltene, som innebærer at havteiger avsatt til bestemte redskapsgrupper og som ikke er i bruk, kan benyttes av andre redskapsgrupper. Ordningen har vist seg å fungere bra, men når det blir mye båt og tette konsentrasjoner av fisk må ordningen oppheves da det lett kommer til konflikter mellom de ulike brukstyper.

Det var innleid seks fartøy til sjøtjenesten, med en betjent på hvert fartøy. For å spare på tildelte midler ble det kun inntatt ett fartøy til å begynne med, for så å sette inn flere etter som behovet meldte seg.

Av de seks fartøy som var innleid var det fem hurtiggående, og ett saktegående fartøy. Oppsynsfartøyene patruljerte på inner og yttersiden av Lofoten, fra Værøy og Røst i vest og øst til Austnesfjorden. Lofoten oppsynsområde gjelder foruten innersiden av Lofoten også havstrekningen innenfor 12. n. mil av grunnlinjen langs yttersiden, og rundt Værøy og Røst, utafor 12. n.mil patruljerer bruksvakta.

På yttersiden av Lofoten, da spesielt i området rundt Værøy og Røst er det ofte garn/linestubbere som drifter. Dette har ført til at oppsynet har fått henvendelser fra kystfiskere i området med melding om at større fartøy som drifter hele døgnet, også er innafør 12 n. mil etter aftensignal, og at dette har ført til problemer for kystflåten.

Det har i hovedsak vært ett oppsynsfartøy stasjonert i området rundt Værøy og Røst, men når skreiinsiget kommer for full tyngde, og konsentrasjonen av båter økte har det vist seg nødvendig med to oppsynsfartøy i området. Ellers blir oppsynsbåtene satt inn på de områder som har størst ansamling av fiskebåter, og hvor aktiviteten er størst.

Da noen garn / line, og snurrevadbåter fikk brukbare fangster ut over våren, var det ønske om at oppsynet måtte holdes lengst mulig for å unngå brukskollisjoner, slik at oppsynet var satt helt frem til 9. mai, men da med begrenset mannskap. Av linefiskere blir det hevdet at enkelte år er dette en svært viktig del av deres driftsgrunnlag, da det har vist at på enkelte linefelt kan det stå fisk lenge etter at sesongen for de fleste er over, og uten oppsyn ville en slik drift vært umulig.

Da presset på lofotoppsynet har vært økende de siste årene, ble det for 1997 bevilget 3.150.000.- som utgjør en økning på 130.000 fra 1996.

UTVALG

Det har under årets sesong vært få møter i utvalget, da det var enighet i utvalgene at justering av felt helst skulle skje før sesongens start, da det ofte skaper problemer med store forandringer av grenser når sesongen er kommet i gang.

Det vil i løpet av høsten bli avholdt møter i utvalget, hvor vedtektsheftet vil bli gjennomgått, samt justering av felt, og grenser. Etter avholdte utvalgsmøter vil det bli trykt nye vedtektshefter, med de forandringer, og justeringer som utvalgene er blitt enige om.

Utvalget omfatter i år som tidligere fire distrikt:

Distrikt 1. Værøy og Røst. Distrikt 2. Moskenes, og Flakstad. Distrikt 3. Vestvågøy, og distrikt 4. Vågan og deler av Lødingen.

I Lofoten oppsynsområde holdes valg på utvalgsmedlemmer annet hvert år, det velges ikke tilsynsmen for oppsynsdistriktene. Det skal velges to utvalgsmedlemmer i hvert oppsynsdistrikt for hver av redskapsgruppene garn, line, snurrevad, og juksa. Valg på utvalgsmedlemmene innen de forskjellige distrikt foretas av Nordland Fylkes Fiskarlag, valgresultatet skal stadfestes av utvalgsformannen.

HAVDELINGSMERKER

Etter en stormfull høst og vinter har oppsynet fått ekstra mye vedlikehold av havdelingsmerkene. På «Lillesoløy», og «Ballstadura» må det settes opp nye merker etter at stormen hadde blåst ned merkene, ellers er det flere små skader som må utbedres.

De fleste havdelingsmerkene består av trematerialer, og aluminium, og det vil i løpet av året bli foretatt vedlikehold og oppmaling av de merker som vises dårlig fra sjøen, samt oppsetting av merker som uværet har lagt ned.

AGNFORSYNING

Under årets lofotsesong ble det i hovedsak benyttet, reker, sild, og makrell, men lite eller ingen akkar, tilgang og kvaliteten har vært god.

Silda som er benyttet er NVG-sild, og i hovedsak fisket i indre Vestfjorden, reka er også fisket i Vestfjorden, og innefrosset I Svolvev.

Prisene på agn under årets sesong:

- Reker.....34,50.- pr.kg.
- Sild..... 5,05.- pr.kg.
- Makrell..... 8,00 pr.kg.

Sammenlignet med fjoråret er det en prisstigning på makrell med kr 2.50.- pr. kg. For sild og reker er prisen samme som for 1996.

BRUKSTAP OG SLITASJE

Oppsynet har i løpet av sesongen mottatt flere innmeldte brukstap, som følge av brukskollisjon mellom de ulike bruksklasser. Tap som følge av dårlig vær og driftsforhold blir ikke innmeldt til oppsynet.

Det er i hovedsak brukskollisjoner mellom snurrevad og garn, samt mellom garn og line, i enkelte tilfeller også mellom line og snurrevad.

Brukstapet vil alltid være større en de tall som blir rapportert til oppsynet, da det innmeldte tap kun er tap som ikke blir oppgjort mellom partene, men flere brukskollisjoner blir oppgjort mellom de berørte parter, og derfor ikke innmeldt til oppsynet.

I de tilfeller hvor brukstapet blir innmeldt til oppsynet uten at det er enighet mellom partene foretar oppsynet megling mellom de berørte parter, hvis det ikke kommer til enighet blir ofte forholdet anmeldt.

Brukstap innmeldt til oppsynet 1997. Tall i parentes er for 1996.

Tap av garnbruk.....kr 23.000.- (kr 57.560.-)
Tap av linebruk.....kr 11.060.- (kr 31.000.-)
Tap av snurrevad.....kr 25.000.- (kr 00.000.-)

AVSETNING OG UTBYTTE

Selv om årets skreiinnsig kom sent ble ilandbrakt kvantum for lofotfiske 1997 på 37.728 tonn (sløyd vekt) mot 31.866 tonn i 1996, (sløyd vekt). Det er også medregnet fisk fanget i Vesterålen, og ført til Lofoten, slik at kvantum kun tatt i Lofoten vil være noe lavere.

Da det var lite skrei kommet til Lofoten fra januar og helt frem til midten av mars, var det ingen problemer med mottaket, men fra midten av mars, etter at fisket kom skikkelig i gang, og det ble full klaff med store fangster på alle brukstyper, ble det straks problemer med å få levert fangstene.

Flere mottaksanlegg fikk problemer med å ta unna all fisken, og måtte stenge mottaket inntil de hadde jobbet unna råstoff.

Da skreiinnsiget kom for Værøy og Røst, var det mye båt som allerede var på plass, og som ventet ble det landet mye skrei noe som i neste omgang førte til at fiskebrukene fikk store kapasitets problemer. Det ble straks satt inn kjøpefartøy i området noe som ble redningen for mange, en ordning som fungerte tilfredsstillende.

Skreiinnsiget kom for full tyngde stadig lengre øst, og nærmet seg feltene i Øst-Lofoten (Hølla / Austnesfjorden), det er forøvrig mange år siden at det var så store mengder skrei på Austnesfjorden. Også her ble større fiskebruk kjørt til bristepunktet. Flere båter som fisket for Øst-Lofoten måtte gå med fangsten til Vest-Lofoten for å få levert, så det ble også her nødvendig å sette inn kjøpefartøy.

Den situasjonen som var tidligere i sesongen med at det måtte føres fisk til Lofoten, hadde nå endret seg. Fra slutten av mars ble det ført store mengder skrei ut av Lofoten, både med bil og båt, men knapphet på brønnbåter gjør at denne trafikken ikke er så god som ventet, da flere av brønnbåtene er opptatt med lakseslakting. Til tider gikk trafikken på hjul også noe sent da det var mangel på fiskekar, dette førte til at flere fiskebruk kviet seg for å sende fiskekar ut av Lofoten, men for de trailerne som hadde medbrakt kar, fikk gladelig fylt opp.

Da storparten av årets skreikvantum i hovedsak ble ilandført i løpet av en drøy måned, må mottaket betegnes som tilfredsstillende.

Ved årets start på lofotfiske, var det mange tørrfiskprodusenter som fortsatt hadde mye tørrfisk av fjordårets produksjon på lager, slik at det blir av produsentene snakket om at det må kun henges et begrenset kvantum. I fjor ble det hengt 18.000 tonn, noe som tørrfisknæringen mener er altfor stort, og som gjør at de fleste ennå har tørrfisk på lager.

Tørrfisken som ligger på lager er i hovedsak små og mellomstor fisk. Høy produksjon over flere år har redusert prisen på tørrfisk betydelig, men ut på våren var det en liten prisoppgang å spore, og mye av lagerbeholdningen har gått ut i løpet av vinteren. Det blir meldt om bra kvalitet på årets tørrfisk.

Tabell 1 : Det årlige utbytte av fisk, lever og tran, samt tallet på fiskere fra årene 1949 - 1997 (oppfisket kvantum i sløyd vekt).

	ANTALL FISKERE	OPPFISKET KVANTUM TONN	FISK PR. FISKER KG.	LEVERHOLDIGHET		DAMP- TRAN	BRUN- TRAN	LEVER TIL ANNEN TRAN
				FISK.PR HL LEVER GJENNOMSNIITT KG	ANTALL KG			
1949	18552	66669	3594	700-1200	855	33.585	--	0.9
1950	16514	71839	4350	570-1100	767	48.222	--	0.3
1951	21981	115964	5276	600-1100	704	89.898	--	0.7
1952	23645	90807	3840	600-1100	780	61.588	--	0.8
1953	23192	51716	2230	650-1370	870	29.601	--	0.6
1954	20441	45773	2239	600-1150	807	28.986	--	0.1
1955	14437	46364	3212	640-1400	918	26.034	--	0.1
1956	18033	65921	3656	700-1300	950	33.488	--	1.3
1957	10812	23043	2305	700-1235	996	10.499	0.6	0.7
1958	12125	33841	2791	700-1350	990	16.132	--	0.5
1959	9819	44177	4500	680-1400	1010	21.155	0.6	1.4
1960	9808	37387	3812	700-1200	969	18.844	--	1.0
1961	8942	41664	4659	700-1200	1043	21.305	--	0.5
1962	9681	38850	4013	700-1300	1113	18.109	--	--
1963	7398	28302	3826	750-1600	997	14.074	--	--
1964	6168	23674	3838	750-1500	1015	12.825	--	--
1965	5103	19536	3808	700-1380	1160	10.139	--	--
1966	4508	24438	5419	770-1500	1135	12.813	--	--
1967	4944	30951	6260	700-1500	1100	16.175	--	--
1968	6123	41716	6813	760-1330	1045	20.666	--	--
1969	5126	43878	8560	770-1250	1010	22.555	--	--
1970	5476	52709	9620	800-1400	1100	26.496	--	--
1971	5198	77854	15000	770-1500	1135	41.789	--	--
1972	6384	97902	15384	800-1400	1150	52.160	--	--
1973	6786	64968	9600	700-1200	900	33.416	--	--
1974	5227	25994	4975	700-1200	900	12.553	--	--
1975	4077	23673	5804	600-1100	855	6.578	--	--
1976	4274	32410	7583	650-1200	800	10.657	--	--
1977	4414	46786	10600	700-1200	890	21.455	--	--
1978	4882	57441	11770	700-1300	990	17.480	--	--
1979	4721	43387	9190	750-1400	950	17.880	--	--
1980	3629	27009	7438	700-1200	940	11.955	--	--
1981	4038	38743	9595	700-1300	900	18.150	--	--
1982	4158	50821	12222	750-1550	935	20.380	--	--
1983	4488	50870	11335	700-1450	1047	21.054	--	--
1984	4543	45213	9952	750-1400	1075	17.355	--	--
1985	3593	24910	6933	700-1800	1195	8.814	--	--
1986	2347	14897	6347	800-2300	1227	4.779	--	--
1987	2616	17897	6841	700-2000	1212	5.398	--	--
1988	2349	11533	4909	530-6000	1384	3.305	--	--
1989	1960	13625	6951	615-4000	1400	4.665	--	--
1990	2019	14848	7354	610-2540	1230	7.001	--	0.4
1991	3407	24237	7113	-	-	--	--	--
1992	3780	29600	7830	-	-	--	--	--
1993	3414	32126	9410	-	-	--	--	--
1994	3575	40110	11219	-	-	--	--	--
1995	4678	33472	7155	-	-	--	--	--
1996	3971	31866	8024	-	-	--	--	--
1997	3586	37728	10520	-	-	--	--	--

Kvalitetspris systemet som ga E- kvalitet best pris, og A- kvalitet mindre pris gjelder ikke for årets priser dvs. at det blir betalt kun en pris (E-pris).

Minstepris for skrei og skreiprodukter 1997.

Torsk / skrei > 2,6 kg.....10,40 kr pr. kg.

Torsk / skrei < 2,6 kg..... 7,40 kr pr. kg.

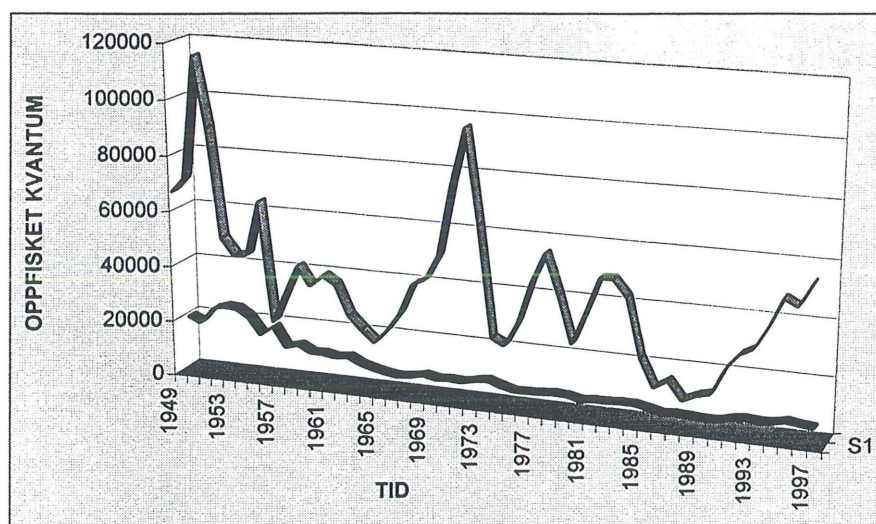
- Lever av torsk / skrei.....kr 02,00 pr. liter.
- Rogn av torsk / skrei.....kr 10,70 pr. liter.
- Torskhou torsk / skrei.....kr 00,10 pr.kg.

Prisen til fisker er redusert fra fjorårets E - pris på skrei over 2,6 kg med kr 2,20 pr. kg, og E-pris under 2,6 kg en reduksjon på kr 1,00 pr. kg.

Prisforskjell fra 1996 til 1997

- Lever samme pris som for 1996.
- Rogn en reduksjon på kr 00,30 pr. liter.
- Torskhou samme pris som for 1996.

Fig. 1 Oppfisket kvantum fra 1949 til 1997, og antall fiskere.
(øverste kurve gir kvantum, og nederste ant. fiskere)



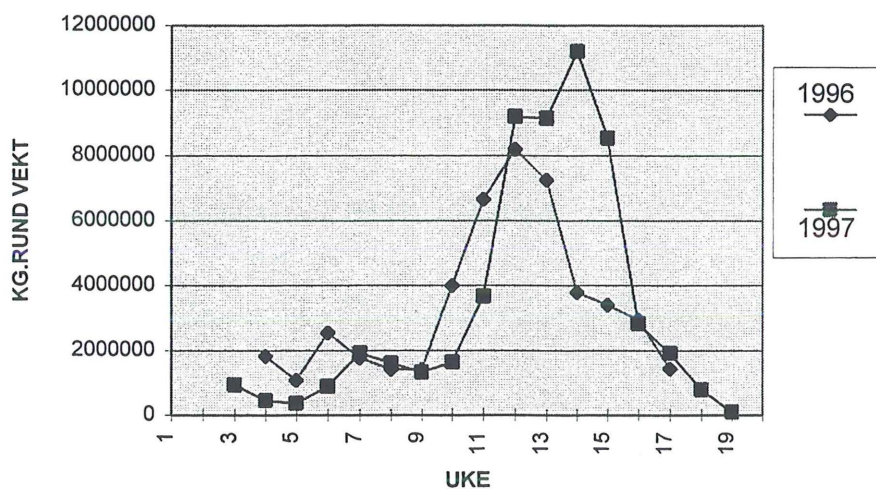
Som det fremgår av fig.1 ser vi en tydelig tilbakegang på antall fiskere, med 23.645 fiskere og et kvantum på 90.807 tonn i 1952, til 3.586 fiskere i 1997, og kvantum på 56.592tonn (rundvekt). Årsaken til utviklingen kan vel muligens henge sammen av en mere effektiv fiskeflåte.

Tabell 2: Lofotfisket skreikvantum og verdi uke for uke (rund vekt) 1997.

UKE	KG. RUNDVEKT	VERDI I KR.
3	953.171	6.175.173
4	467.993	2.910.376
5	366.203	2.314.946
6	896.297	5.700.255
7	1.927.773	12.216.304
8	1.612.609	10.383.825
9	1.335.891	8.615.950
10	1.637.173	10.904.776
11	3.674.386	24.945.405
12	9.190.810	61.847.995
13	9.140.815	61.666.224
14	11.200.577	73.747.075
15	8.539.253	53.799.548
16	2.826.243	17.381.645
17	1.919.709	11.512.618
18	802.543	5.336.769
19	100.927	606.911
Total	56.592.372	370.065.795

Oppfisket kvantum for 1997 er 8.784.589 kg mer en fjorårets kvantum som var på 47.807.783 kg.(rund vekt)

Fig.2: Ilandbrakt skreikvantum uke for uke 1996, og 1997..



Som det fremgår av figuren startet årets skreiinsig noe senere en for fjoråret, med ett overraskende godt innsig i uke 12 (fra 17 - 23 mars), og kvantum på 9.190.810 kg. Beste fangstuke ble uke 14 (1-6 april), med et ilandbrakt kvantum på 11.200.577 kg.

Tabell 3: Anvendelse av skrei, verdi og kvantum 1996. (kvantum i rund vekt).

ANVENDELSE	KVANTUM I KG.	VERDI I KR.
FERSK / KONSUM	2.763.014	15.688.423
FRYS / HERMETIKK	2.837.490	15.492.475
HENGING	22.484.091	153.648.960
SALTING	28.507.777	185.235.938
TOTALT	56.592.372	370.065.795

Sammenlignet med 1996 er det en økning på årets anvendelse til fersk /konsum med 1.485.861 kg, for frys / hermetikk er det en økning på hele 2.382.726 kg. Til hending ble kvantum redusert med 5.743.162 kg, dette var nødvendig da det for fjorårets sesong ble hengt mer en markedet kunne ta unna. Anvendelse til salting økte med hele 10.659.164 kg, noe som gjenspeiler en bedring i markedet på saltfisk, samt frys/hermetikk.

Tabell 4: Biprodukt av skrei, anvendelse, kvantum og verdi 1997.

VARENAVN	KONSUM	SALT	DYREFOR	HENGT	KVANTUM KG.	VERDI I KR.
SKREIROGN	920.356	376.695	448.304		1.745.355	14.253.795
SKREILEVER	2.714.069	-	-		2.714.069	5.372.671
SKREIHAU				523.748	523.748	58.748
TOTALT	3.634.425	376.695	448.304	523.748	4.983.172	19.685.197

Den totale førstehandsverdi (skrei + biprodukter) for 1997 blir $(370.065.795 + 19.685.197) = 389.750.992.kr.$

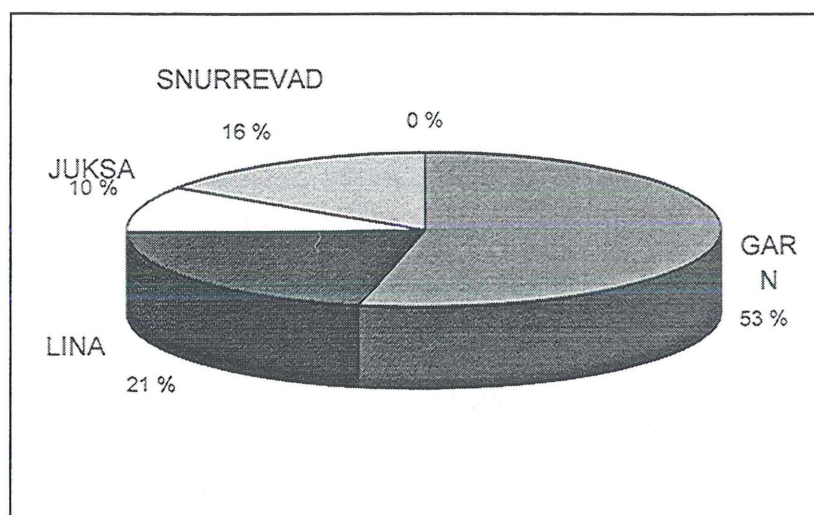
Snittpris på biprodukter for 1997 blir kr 3.95.- pr. kg, dvs.en reduksjon med kr 0,78.- pr. kg fra fjoråret.

Under årets lofotesong var det totalt 131 godkjente fiskemottak, i tillegg kommer selvprodusenter med 35 fiskebruk, tallet på antall mottak er ganske stabilt med 122 for 1996. For selvprodusentene er det i hovedsak produksjon av tørrfisk, og noe saltfisk.

Tabell 5: Antall ulike produksjonsformer på de totalt 131 godkjente fiskemottak i Lofoten 1997.

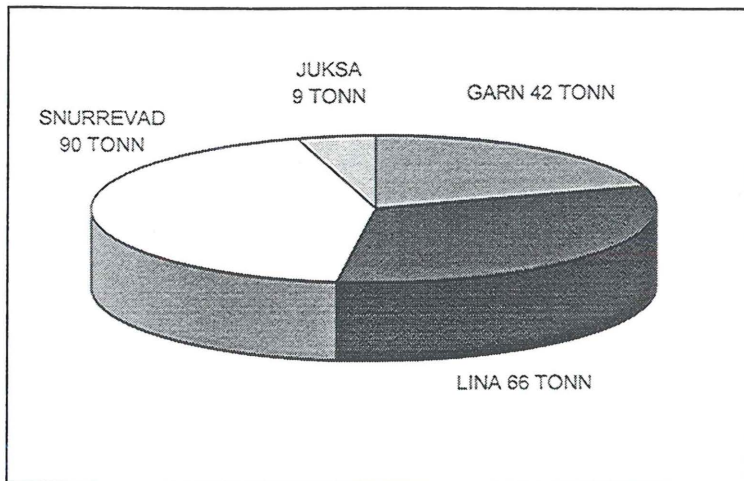
PRODUKSJONSFORMER	ANT.FISKEBRUK
FERSKFISKEPAKKING	110
FILETERING	11
FRYSING	21
TØRRFISK	115
SALTFISK	114
KLIPPFISK	-
SILDESALTING	29
TRANDAMPING	6
SELVPROD	35

Fig 3: Prosentvis fordeling av oppfisket kvantum fordelt pr. bruksart 1997.



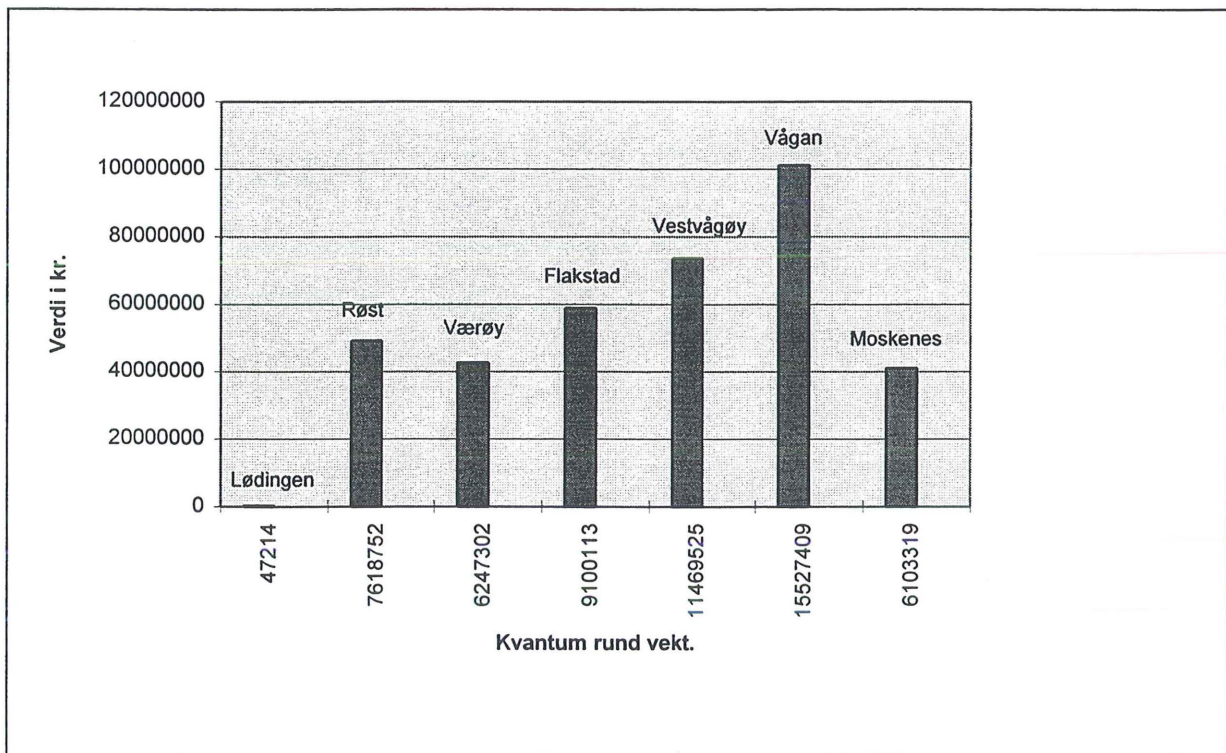
Av totalt oppfisket kvantum på 56.592 tonn, er det garnbåten som har fisket størst andel med 30.407 tonn. Lina kommer på andreplass med 11.921 tonn, snurrevad har fisket 8.856 tonn, og juksa 5.408 tonn.

Fig.4: Snittfangst pr.fartøy fordelt etter bruksart



Snurrevadflåten kommer også i år best ut med en snittfangst pr. fartøy på 90 tonn, mot 57 tonn i fjor. For garnflåten er det en øking med fra 30 tonn i fjor, til 42 tonn i år. Samme trend er det også for lina som i år har 66 tonn pr.fartøy, mot 49 tonn i fjor. På juksa ligger fangstene som for fjoråret med en snittfangst på 9 tonn pr. fartøy.

Fig.5 kvantum i kg, og førstehandsverdi i mill. kr fordelt pr. kommuner.



Verdi pr. kommune.

Lødingen	kr	292.601	Vestvågøy	kr	73.596.064
Røst	kr	49.223.830	Vågan	kr	101.145.104
Værøy	kr	42.713.715	Moskenes	kr	41.086.471
Flakstad	kr	58.929.696			

DELTAGELSE OG BELEGG

Årets sesong vil nok for mange bli husket for det særdeles dårlige været, samt et seint skreiinsig. Dette føret til at flere ventet med å dra til Lofoten, slik at deltagelsen ble mindre en forventet. Det kom heller ikke noe vesentlig innsig før rundt uke 12 (17 -23 mars), det var allerede da noen som hadde dradd nord til Finnmark for å delta i vårtorskefiske, og noen var sluttet av fisket.

Tabell 6: Deltakelse av fartøy og ant. fiskere under lofotfisket 1997. fordelt på fylke og bruksklasse.

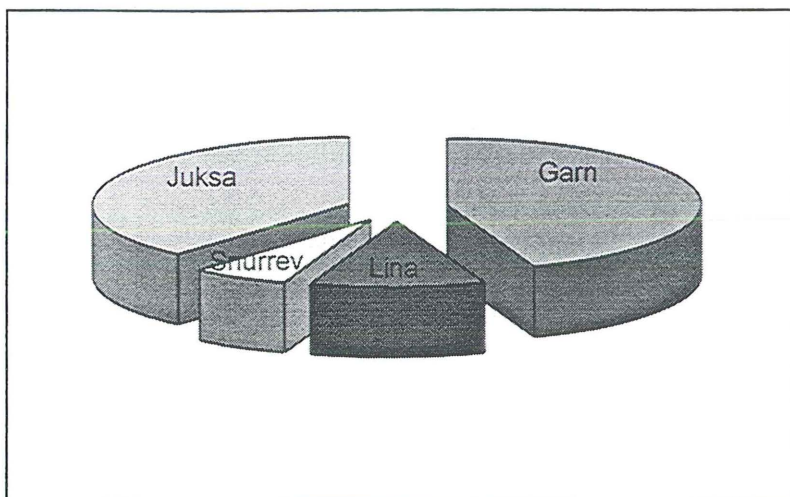
FYLKE	GARN	LINE	SNURREVAD	JUKSA	TOT. BÅTER	TOT. MANN
ØSTFOLD	1				1	5
VESTFOLD				1	1	1
AUST-AGDER				2	2	2
VEST-AGDER	9			2	11	35
ROGALAND	8			1	9	24
HORDALAND	11		2	2	15	55
SOGN OG FJORDANE	32		1	1	34	116
MØRE OG ROMSDAL	60	1	3	29	93	251
SØR TRØNDELAG	48			50	98	208
NORD TRØNDELAG	28		1	11	40	102
NORDLAND	434	179	83	493	1189	2507
TROMS	92	1	4	34	131	238
FINNMARK	4	1	4	1	10	42
TOTALT	727	182	98	627	1634	3586

Det har under årets lofotsesong deltatt 1634 båter, og 3586 fiskere, dette tilsvarer en tilbakegang fra fjoråret med 88 fartøy, og 385 fiskere. Nedgangen har vært størst for garnflåten med 124 færre båter. For snurrevadflåten er det også en tilbakegang med 37 fartøy. For lineflåten er tilbakegangen registrert til 40 båter. For juksa har det vært en økning i deltagelsen med 113 fartøy.

Da skreien kom inn for Værøy og Røst førte det til at største parten av flåten ble stasjonert i Vest-Lofoten, men etter hvert som innsiget kom øst fulgte flåten med, og i løpet av noen få sjøvær var fisken helt inne på Austnesfjorden, slik at båtene ble spredd langs hele innersiden av Lofoten.

Tall på fartøy som deltar i lofotfisket er bygget på statistikk fra Norges Råfisklag, og gir opplysninger om alle fartøy som har levert skrei i Lofoten under vintersesongen 1997.

Fig. 6 Fordeling av fartøy etter bruksart (tall fra tabell over).



- Garn 727
- Lina 182
- Juksa 627
- Snurrevad 98

Tabell 7 : Tallet på fiskere og fangstmengde av fisk fordelt prosentvis på hvert enkelt redskap. 1949 - 1997. (1994 - 1997 gir prosentvis fordeling av kvantum, og fartøy pr.bruksart).

ÅR	GARNBRUK		LINEBRUK		JUKSA		NOT		SNURREVAD	
	FISKERE %	FISK %	FISKERE %	FISK %	FISKERE %	FISK %	FISKERE %	FISK %	FISKERE %	FISK %
1949	36.4	49.7	33.1	37.5	30.5	12.2	-	-	-	-
1950	39.1	33.3	25.7	33.8	29.6	17.6	5.6	15.3	-	-
1951	18.9	18.8	14.3	11.6	32.5	11.2	34.3	58.3	-	-
1952	14.4	18.3	8.4	13.1	25.1	16.7	52.1	51.9	-	-
1953	17.2	28.8	7.0	16.0	27.0	12.4	48.8	42.8	-	-
1954	20.1	18.2	10.6	23.9	17.6	9.4	52.2	48.5	-	-
1955	23.1	25.8	14.6	26.1	16.3	12.1	46.0	36.0	-	-
1956	32.0	32.9	11.0	23.4	18.0	13.4	39.0	30.0	-	-
1957	42.2	44.6	18.0	38.8	22.6	10.8	17.2	5.8	-	-
1958	38.4	43.7	13.9	27.3	16.0	10.4	31.7	18.6	-	-
1959	53.3	57.4	18.1	30.3	28.4	11.1	-	-	0.2	1.0
1960	61.8	47.8	18.9	40.3	18.9	11.1	-	-	0.4	0.8
1961	55.0	46.7	25.2	36.2	18.6	12.3	0.6	1.8	0.6	2.6
1962	57.6	50.8	21.6	35.6	19.1	10.5	0.5	1.9	1.2	1.2
1963	58.5	49.2	25.5	40.0	13.7	7.8	0.2	0.7	2.1	2.3
1964	58.8	67.2	23.7	19.5	13.4	7.0	0.4	0.7	3.7	4.4
1965	64.2	63.5	17.2	17.0	11.4	7.6	0.4	0.5	6.8	11.4
1966	62.7	69.7	15.1	17.1	14.7	7.3	-	-	7.5	5.9
1967	60.6	51.0	15.5	32.0	19.5	14.7	0.0	0.0	4.4	2.3
1968	57.1	61.6	17.1	23.5	21.5	9.3	0.0	0.0	4.3	5.6
1969	60.6	56.6	20.0	25.9	14.4	10.7	0.0	0.0	5.0	6.8
1970	59.8	52.7	16.8	28.3	18.1	12.0	-	-	5.3	7.0
1971	55.8	58.5	16.8	26.7	20.8	9.7	-	-	6.6	5.1
1972	60.4	63.4	14.8	22.0	18.0	6.2	-	-	6.8	8.4
1973	68.5	60.2	13.3	27.6	12.6	6.1	-	-	5.6	6.1
1974	60.6	53.4	18.2	29.2	13.7	7.7	-	-	7.5	9.7
1975	55.1	43.8	20.3	33.6	15.5	8.3	-	-	9.1	14.3
1976	51.9	43.3	20.9	35.4	17.8	13.0	-	-	9.4	8.3
1977	53.1	44.0	20.4	32.6	18.2	12.0	-	-	8.3	11.4
1978	53.0	47.4	18.0	32.8	21.0	11.4	-	-	8.0	8.4
1979	52.3	55.7	18.7	22.7	18.7	7.5	-	-	10.3	14.1
1980	52.2	53.0	21.8	30.0	15.1	10.0	-	-	10.9	7.0
1981	52.2	52.0	18.7	25.8	17.9	9.0	-	-	11.2	13.2
1982	49.6	41.3	18.6	29.3	18.6	10.0	-	-	13.2	19.4
1983	39.7	42.2	22.3	29.2	21.9	10.4	-	-	16.1	18.2
1984	47.0	56.0	20.0	17.0	18.0	8.0	-	-	15.0	19.0
1985	54.9	59.4	18.0	18.3	14.2	6.6	-	-	12.9	15.7
1986	50.7	54.0	19.9	26.8	14.0	5.7	-	-	15.4	13.5
1987	51.0	53.0	19.0	22.0	13.0	5.0	-	-	17.0	20.0
1988	53.0	47.0	18.0	28.0	11.0	8.0	-	-	18.0	17.0
1989	48.0	43.0	23.0	31.0	12.0	9.0	-	-	17.0	17.0
1990	47.0	50.0	21.0	24.0	20.0	13.0	-	-	12.0	13.0
1991	53.5	48.5	17.7	16.2	20.0	24.5	-	-	8.5	10.6
1992	39.0	-	13.3	-	44.0	-	-	-	3.6	-
1993	34.0	-	15.2	-	42.6	-	-	-	7.2	-
1994	49.8	49.0	13.8	19.1	28.7	15.0	-	-	8.2	16.6
1995	50.0	57.0	11.8	20.0	31.1	8.0	-	-	7.0	15.0
1996	49.0	53.0	13.0	22.0	30.0	9.0	-	-	8.0	16.0
1997	45.0	53.0	11.0	21.0	38	10.0	-	-	6.0	16.0

OPPSYNETS VIRKSOMHET.

Lofotoppsynet ble avviklet med seks innleide fartøy, med en oppsynsbetjent på hver båt. Fartøyene har patruljert på feltene fra Hølla i øst og vest til Værøy / Røst, men i perioder også på yttersiden av Lofoten (Vågan /Vestvågøy). Fartøyene ble tatt inn etter hvert som behovet meldte seg, dette som et ledd i å spare på tildelte midler slik at oppsynet kunne holdes utover våren, hvis behovet skulle melde seg.

Etter hvert som skreiinsiget kom øst ble det stort press på feltene fra Hølla og inn over Austnesfjorden, slik at det til tider ble nødvendig å sette inn to - tre oppsynsbåter i dette område.

Tabell 8 Fartøy innleid i sjøoppsynet 1997

NAVN	LENGDE	FART
STORTIND	55 FOT	23 KNOP
ODIN	75 FOT	10 KNOP
ROYAL WIKING II	44 FOT	23 KNOP
ROYAL WIKING I	50 FOT	20 KNOP
SVOLVÆRGUTT	54 FOT	20 KNOP
VARTIND	49 FOT	20 KNOP

Som tabellen viser var det ett saktegående fartøy, og fem hurtiggående under årets lofotesong. Det største fartøy var i hovedsak plassert i områder Værøy/Røst, men også på innersiden av Lofoten etter behov.

PÅTALER

Tabell 9: Antall brudd på vedtekter fastsatt i medhold av § 35 i lov av 3. juni 1983 om saltvannsfiske.

HAVDELING	66
UTROR SETTETIDSPUNGT	23
ANMELDELSER	3
TOT.OVERTREDELSER	92
INNDRAGNING AV FANGST	6

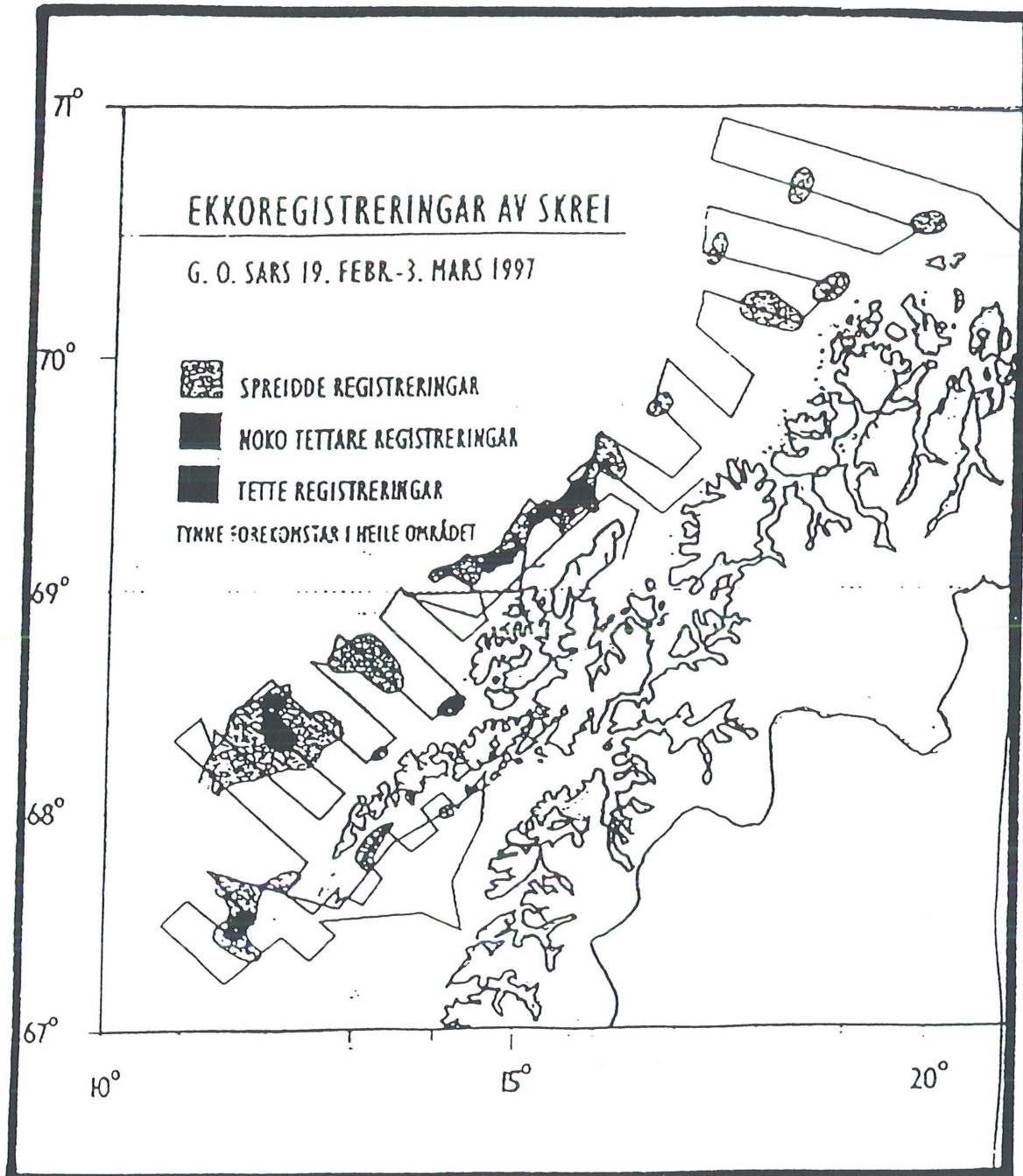
Sammenlignet med fjoråret er det økning på antall overtredelser med 49 tilfeller. Dette fordeler seg med 36 på havdeling, og 19 på utror settedidspunkt. Av anmeldelser var det ingen for fjoråret, mot tre i år. På inndragning av fangst er det tre færre tilfeller.

Noe av årsaken til økningen i overtredelser kan mulig forklares i høye kvoter, og ett kort og hektisk skreiinsig.

Totale overtredelser på 91 er kun registrerte skriftlige påtaler, i tillegg kommer muntlige påtaler, slik at tallet vil være noe høyere.

Skreikartet fra havforskningsinstituttet F/F «G.O.Sars» av 19 februar ga ingen særlig optimisme. De kunne melde om lite skrei som hittil var kommet inn i Vestfjorden, bare spredde forekomster. Som skreikartet viser er det på Moskenesgrunnen, og i et lite område sørvest av Skomvær, mindre konsentrasjoner av skrei.

Havforskningsinstituttet melder også at det i tiden 22-25 februar ble registrert tette forekomster av skrei i eggakanten utenfor Vesterålen. Nord for 69 graden sto skreien dypt, lengre sør var gytetorsken blandet med sei, slik at den ble vanskelig å skille ut på ekkoloddet. Sør for 69 graden ble det registrert tette forekomster av sild.



Skreikart fra F/F «Johan Hjort» av 26-29 mars, viser en helt annen situasjon, med gode registreringer fra Røst og øst til Skrova, det ble også tatt gode fangster inne på Austnesfjorden.

