

AARSBERETNING

VEDKOMMENDE

NORGES FISKERIER

FOR

1901

UDGIVET AF NORGES FISKERISTYRELSE

4DE HEFTE

1901

1. **Amtmanden i Finmarken:** Beretning om vinter- og vaarfisket i Finmarken 1901.
2. **Do.** Beretning om sommer- og høstfisket i Finmarken 1901.
3. **Beretning** om skreifisket i Tromsø amt 1901.
4. **Do.** om skreifisket i Nordlands amt udenfor Lofotens opsynsdistrikt i opsynstiden 1901.
5. **Do.** om skreifisket i nordre Trondhjems amt 1901.
6. **Do.** om skreifisket i søndre Trondhjems amt 1901.
7. **Do.** om skreifisket i Nordmøre 1901.
8. **Do.** om skreifisket i Romsdals fogderi 1901.
9. **Do.** om skreifisket i Søndmøre 1901.
10. **Do.** om makrelfisket 1901.
11. **Grafiske fremstillinger** vedk. skreifisket og sildefiskerierne.


Væsentlig efter
lensmændenes
opgaver ved
fiskeristyrelsen.



BERGEN

JOHN GRJEGS BOGTRYKKERI

1902



AARSBERETNING


VEDKOMMENDE

NORGES FISKERIER

FOR

1901

UDGIVET AF NORGES FISKERISTYRELSE




BERGEN

JOHN GRIEGS BOGTRYKKERI

1902

Indhold.

- I. **Fiskeriinspektør Buvig:** Beretninger:
1. Om vintersildefisket langs sydkyst vinteren 1900—1901 (østlandsfisket).
 2. Om storsildfisket 1900—1901 og vaarsildefisket 1901.
 3. Om vaartorskfisket 1901 i vaarsildestrikterne.
 4. Baade sildefisket og torskefisket vedkommende.
- II. **Udvalgsformand Richard Hansen:** Beretning om Lofotfiskeriet 1901.
- III. 1 **Fiskeriinspektør Wallem:** Beretning om hans virksomhed i 1901.
2. **Fiskeriinspektør Johnsen:** Beretning om hans virksomhed i 1901.
 3. **Kst. fiskeriinspektør Barclay:** Beretning om hans virksomhed i 1901.
 4. **Fiskeriagent Dundas:** Beretning om silde- og fiskehandelen i Tyskland.
 5. **Bestyrer Henrik Bull:** Beretning for forsøgsstationen og fiskeriskolen i Bergen aaret 1901.
 6. **Fiskeriagent Hans Johnsen:** Beretning om de engelske fiskerier, silde- og fiskehandelen, om importen fra Norge m. v.
- IV. 1. **Ammanden i Finmarken:** Beretning om vinter- og vaarfisket i Finmarken 1901.
2. **Do.** Beretning om sommer- og høstfisket i Finmarken 1901.
 3. **Beretning** om skreifisket i Tromsø amt 1901.
 4. **Do.** om skreifisket i Nordlands amt udenfor Lofotens opsynsdistrikt i opsynstiden 1901.
 5. **Do.** om skreifisket i nordre Trondhjems amt 1901.
 6. **Do.** om skreifisket i søndre Trondhjems amt 1901.
 7. **Do.** om skreifisket i Nordmøre 1901.
 8. **Do.** om skreifisket i Romsdals fogderi 1901.
 9. **Do.** om skreifisket i Søndmøre 1901.
 10. **Do.** om makrelfisket 1901.
 11. **Grafiske fremstillinger** vedk. skreifisket og sildefiskerierne.
- } Væsentlig efter lensmændenes opgaver ved fiskeristyrelsen.
-



AARSBERETNING
VEDKOMMENDE
NORGES FISKERIER
FOR
1901

UDGIVET AF NORGES FISKERISTYRELSE

4DE HEFTE

1901

1. **Amtmanden i Finmarken:** Beretning om vinter- og vaarfisket i Finmarken 1901.
2. **Do.** Beretning om sommer- og høstfisket i Finmarken 1901.
3. **Beretning** om skreifisket i Tromsø amt 1901.
4. **Do.** om skreifisket i Nordlands amt udenfor Lofotens opsynsdistrikt i opsynstiden 1901.
5. **Do.** om skreifisket i nordre Trondhjems amt 1901.
6. **Do.** om skreifisket i søndre Trondhjems amt 1901.
7. **Do.** om skreifisket i Nordmøre 1901.
8. **Do.** om skreifisket i Romsdals fogderi 1901.
9. **Do.** om skreifisket i Søndmøre 1901.
10. **Do.** om makrelfisket 1901.
11. **Grafiske fremstillinger** vedk. skreifisket og sildefiskerierne.

Væsentlig efter
lensmændenes
opgaver ved
fiskeristyrelsen.



BERGEN
JOHN GRIEGS BOGTRYKKERI
1902

UNIVERSITY OF

LIBRARY

1981

100

100

Beretning

om vinter- og vaarfisket i Finmarken 1901.

Lodden stødte under land for Vestfinmarkens vedkommende i slutningen af marts og begyndelsen af april; for Østfinmarken noget forskjelligt, i og omkring Vardø medio februar, i Mehavn, Næsseby og Bugønæs sidste halvdel af marts, for de øvrige vær i midten og slutningen af april.

Den forsvandt fra Vestfinmarken henholdsvis sidst i april og i midten af mai, fra Østfinmarken dels i slutningen af april, dels i sidste halvdel af mai samt i juni maaned.

I Vestfinmarken opgives fisketyngden at være stødt under land sidst i april, men den forsvandt i slutningen af mai; den var paa flere steder ikke synderlig stor.

I Østfinmarken bemærkedes større fisketyngde for de vestlige værs vedkommende omkring 20de april, for de østlige vær i begyndelsen af mai; den forsvandt i sidste halvdel af mai og i juni.

Kobben har som vanlig vist sig ogsaa iaar. Den kom i store masser paa en gang i slutningen af mai; bemærkedes først ved Vardø, hvor den delte sig i 2 afdelinger, hvoraf den ene strøg kysten vestover, den anden indover Varangerfjorden.

Efter de modtagne opgaver udgjorde antallet af de under fisket forulykkede 30.

Tælling af fiskere og baade fandt sted den 11te mai.

Nedenstaaende tabel viser fordelingen af den fiskende almue og baadene paa de forskjellige vær inden Finmarkens amt paa tællingsdagen.

| Fiskevær | Mand | Baade | Fiskende fra fartoi | Udlæn- dinge |
|--------------------------------------------|--------|-------|---------------------------|-----------------|
| Loppen—Øxfjord | 156 | 52 | — | — |
| Hasvik | 366 | 104 | — | — |
| Galten | 525 | 134 | — | — |
| Medfjord | 569 | 134 | — | — |
| Hammerfest herred forøvrigt | 110 | 56 | — | — |
| Kvalsund | 28 | 14 | — | — |
| Rolfsø | 1213 | 277 | 9 | — |
| Ingø | 1494 | 372 | — | — |
| Hjelmsø | 519 | 138 | — | — |
| Renø | 55 | 28 | — | — |
| Maasø | 68 | 26 | — | — |
| Gjæsvær | 645 | 156 | — | — |
| Skaarsvaag og Opnan | 107 | 39 | — | — |
| Honningsvaagene | 664 | 177 | 184 | — |
| Kjelvik | 756 | 191 | — | 2 |
| Kistrand | 60 | 24 | — | — |
| Lebesby (Sværholt m. fl.) | 141 | 52 | — | — |
| Kjøllefjord | 345 | 100 | — | — |
| Mehavn | 654 | 135 | — | — |
| Gamvik | 1021 | 267 | — | 1 |
| Finkongkjeilen | 517 | 167 | — | 5 |
| Berlevaag | 566 | 145 | — | — |
| Baadsfjord | 176 | 45 | 77 | 3 |
| Syltefjord | 25 | 6 | — | — |
| Havningberg | 327 | 88 | — | 2 |
| Vardø by og landdistrikt iøvrigt | 882 | 253 | 12 | 12 |
| Kiberg | 650 | 196 | — | 120 |
| Nordvaranger | 224 | 76 | — | — |
| Næsseby | 178 | 61 | — | — |
| Bugønæs | 17 | 7 | — | — |
| Grænse Jakobselv | 15 | 5 | — | — |
| Ialt | 13 073 | 3 525 | 282 | 145 |
| Af disse var udrustede | | | | |
| med garn | 143 | 41 | — | — |
| „ line | 2 147 | 610 | — | — |
| „ dybsagn | 701 | 182 | — | — |
| „ alle redskaber | 10 082 | 2 692 | — | — |

De paa tællingsdagen i Finmarken værende fiskere og baade var fra:

| Hjemsted | Mand | Baade | Hjemsted | Mand | Baade |
|--------------------------|-------|-------|------------------------|-------|-------|
| Bergen | 4 | 1 | Overført | 2 358 | 589 |
| Aalesund | 6 | 1 | Vaagen og Gjemsø.. | 164 | 25 |
| Kristiansund | 32 | 4 | Borge og Valberg .. | 116 | 16 |
| Trondhjem | 4 | — | Stamsund | 6 | 1 |
| Bodø | 19 | 2 | Buksnæs og Hol ... | 112 | 13 |
| Tromsø | 143 | 32 | Flakstad og Moskenæs | 73 | 13 |
| Hammerfest by | 48 | 10 | Hadsel | 210 | 42 |
| Vardø by | 371 | 129 | Ørnæs og Langnæs . | 99 | 23 |
| Vadsø | 135 | 35 | Bø og Malnæs | 39 | 5 |
| Trondhjems stifts land- | | | Dverberg og Andenæs | 110 | 27 |
| distrikt | 48 | 8 | Sortland | 168 | 38 |
| Bindalen | 14 | 1 | Kvæfjord | 243 | 50 |
| Brønø | 81 | 14 | Trondenæs og Sand . | 408 | 70 |
| Vægø | 50 | 17 | Berg og Torsken ... | 37 | 7 |
| Tjøtø og Vivelstad ... | 139 | 43 | Tranø, Dyrø, S. Reisen | 534 | 110 |
| Alstahaug, Stamnæs .. | 120 | 41 | Maalselven og Bardo | 76 | 12 |
| Herø | 117 | 28 | Helgø | 16 | 4 |
| Vefsen | 23 | 4 | Astaffjord og Salangen | 1 095 | 246 |
| Næsne og Dønnæs ... | 41 | 6 | Lenvik og Hillesø... | 481 | 98 |
| Hemnæs og Korgen .. | 34 | 9 | Balsfjord og Malangen | 454 | 107 |
| Mo | 8 | 1 | Finsnæs | 1 | 1 |
| Lurø og Trænen | 5 | 1 | Tromsøsundet | 346 | 85 |
| Rødø og Melø | 45 | 15 | Karlsø | 213 | 51 |
| Gildeskaal | 22 | 6 | Lyngen og Sørfjorden | 726 | 171 |
| Beieren | 10 | 2 | Ulsfjord | 23 | 5 |
| Skjerstad | 7 | 2 | Skjærvø, Nordreisen . | — | — |
| Saltdalen | 25 | 4 | Kvæningen | 831 | 190 |
| Bodin | 11 | 2 | Loppen—Øxfjord ... | 94 | 33 |
| Folden | 60 | 14 | Hasvik | 248 | 79 |
| Stegen og Ledingen .. | 110 | 29 | Alten og Kæfjord ... | 84 | 17 |
| Hammerø | 49 | 9 | Talvik | 242 | 61 |
| Tysfjorden | 147 | 30 | Hammerfest landsogn | 247 | 95 |
| Ofoten | 147 | 31 | Kvalsund | 130 | 44 |
| Lødingen og Hol | 283 | 58 | Maasø | 438 | 196 |
| Overføres | 2 358 | 589 | Overføres | 10440 | 2 524 |

| Hjemsted | Mand | Baade | Hjemsted | Mand | Baade |
|------------------------|-------|-------|---------------------|-------|-------|
| Overført | 10440 | 2 524 | Overført | 12532 | 3 314 |
| Kjelvik | 386 | 193 | Sydvaranger | 134 | 41 |
| Kistrand | 364 | 104 | Vardø landsogn | 262 | 161 |
| Lebesby og Kjøllefjord | 272 | 94 | Sverige | 4 | — |
| Tanen, Gamvik | 458 | 207 | Finland | 76 | — |
| Næsseby, Polmak | 264 | 79 | Rusland | 65 | 9 |
| Nordvaranger | 348 | 113 | | | |
| Overføres | 12532 | 3 314 | Ialt | 13073 | 3 525 |

Det tilsvarende antal fiskere og baade paa tællingsdagen i de 5 foregaaende aar var:

| | | | | | | |
|------------|--------|------|-------------------------|-----|-------|-------|
| i 1896 ... | 18 173 | mand | (hvoraf 652 udlændinge) | med | 4 777 | baade |
| i 1897 ... | 16 661 | — | — | 420 | — | — |
| i 1898 ... | 14 155 | — | — | 150 | — | — |
| i 1899 ... | 10 749 | — | — | 68 | — | — |
| i 1900 ... | 14 357 | — | — | 101 | — | — |

Betræffende de i Finmarkens fiskevær paa tællingsdagen værende kjøbefartøier meddeles saadan fortegnelse:

| Stedernes navne | Antal | Drægtighed i tons | Samlet besætning, føreren iberegnet |
|--------------------|-------|----------------------|----------------------------------------------|
| a. Efter hjemsted. | | | |
| Kristiania | 1 | 60 | 6 |
| Haugesund | 2 | 110 | 10 |
| Bergen | 30 | 1 984 | 171 |
| Aalesund | 5 | 205 | 25 |
| Romsdalen | 1 | 80 | 6 |
| Kristiansund | 31 | 1 619 | 150 |
| Trondhjem | 12 | 647 | 61 |
| Valdersund | 1 | 44 | 4 |
| Tromsø | 7 | 162 | 20 |
| Hammerfest | 4 | 85 | 14 |
| Vardø | 1 | 76 | 5 |
| Overføres | 95 | 5 072 | 472 |

| Stedernes navne | Antal | Drægtighed i tons | Samlet besætning, føreren iberegnet |
|-------------------------------|-------|----------------------|----------------------------------------------|
| Overført | 95 | 5 072 | 472 |
| Indherred | 3 | 150 | 15 |
| Fosen | 2 | 60 | 7 |
| Namdalen | 4 | 190 | 24 |
| Helgeland | 3 | 117 | 13 |
| Salten | 5 | 247.29 | 22 |
| Senjen og Tromsø | 5 | 234 | 25 |
| Finmarkens landdistrikt | 6 | 162.27 | 19 |
| Rusland | 20 | 1 472 | 105 |
| Ialt | 143 | 7 704.56 | 702 |
| b. Efter fiskevær. | | | |
| Hasvik | 23 | 1 116 | 111 |
| Galten | 14 | 566 | 61 |
| Medfjord | 10 | 474 | 43 |
| Rolfsø | 20 | 1 010 | 98 |
| Ingø | 17 | 897 | 82 |
| Hjelmsø | 2 | 73 | 9 |
| Maasø | 4 | 186 | 19 |
| Gjæsvær | 8 | 373 | 35 |
| Kjelvik | 10 | 549 | 50 |
| Kjøllefjord | 2 | 87.56 | 7 |
| Mehavn | 9 | 781 | 59 |
| Gamvik | 6 | 329 | 29 |
| Finkongkjeilen | 1 | 40 | 5 |
| Berlevaag | 3 | 200 | 16 |
| Baadsfjord | 3 | 167 | 17 |
| Vardø | 11 | 856 | 61 |
| Ialt | 143 | 7 704.56 | 702 |

I de anførte opgaver er medtaget de fartøier, som med fuld last havde forladt Finmarken, forinden tællingen fandt sted.

Med hensyn til den samlede deltagelse i fisket tillader jeg mig at henvise til nedenstaaende tabel, hvilken indeholder oplysning om antallet af fiskere og baade samt skøiter og dampskibe, som for kortere eller længere tid tog del i loddefisket i de forskellige vær.

| Fiskevær | Mand | Baade, skøiter og dampskibe |
|------------------------------------|--------|-----------------------------------|
| Loppen—Øxfjord | 156 | 52 |
| Hasvik | 1 168 | 327 |
| Galten | 513 | 121 |
| Medfjord | 569 | 134 |
| Kvalsund | 68 | 33 |
| Hammerfest herred | 140 | 60 |
| Hammerfest by | 32 | 15 |
| Rolfsø | 1 505 | 364 |
| Ingø | 1 494 | 372 |
| Hjelmsø | 594 | 156 |
| Renø | 91 | 43 |
| Maasø | 47 | 21 |
| Gjæsvær | 909 | 218 |
| Skarsvaag | 113 | 42 |
| Honningsvaagene | 520 | 105 ¹⁾ |
| Kjelvik | 934 | 237 |
| Kistrand | 60 | 24 |
| Lebesby (Sværholt m. fl.) | 441 | 122 |
| Kjøllefjord | 747 | 177 |
| Mehavn | 1 293 | 263 |
| Gamvik | 1 478 | 345 |
| Finkongkjeilen | 804 | 202 |
| Berlevaag | 830 | 280 |
| Baadsfjord | 662 | 134 |
| Syltefjord | 139 | 30 |
| Havningberg | 475 | 128 |
| Vardø | 2 201 | 529 |
| Kiberg | 1 012 | 288 |
| Nordvaranger | 224 | 76 |
| Næsseby | 126 | 42 |
| Bugønæs | 17 | 7 |
| Grændse Jakobselv | 15 | 5 |
| Sydvaranger herred forøvrigt | 49 | 17 |
| Ialt ²⁾ | 19 426 | 4 969 |

¹⁾ Desuden 47 skøiter og lignende med 108 doryer.

²⁾ Endel fiskere, der under fisket har forladt et vær for at fortsætte i et andet, er her tallet to eller flere gange, saa det virkelige maximumsantal ligger nærmere de 13 073 mand, der var tilstede 11te mai.

| Fiskevær | Mand | Baade, skøiter og dampskibe |
|-------------------------------------|-------|-----------------------------------|
| Heraf benyttede: | | |
| alene garn | 263 | 35 |
| — line | 5 501 | 1 349 |
| — snøre (dybsagn)..... | 791 | 184 |
| baade garn og andre redskaber | 3 733 | 1 014 |
| — line og snøre (dybsagn) | 9 138 | 2 387 |

Doryer benyttes nu i stor udstrækning som slæbebaade, d. e. som fiskerbaade fra de større baade, dæksbaade og dampbaade, som driver fisket.

Følgende tabel indeholder fortegnelse over de under fisket i de forskellige vær fremmødte fartøier.

| Fiskevær | Antal | Besætning, føreren iberegnet | Drægtighed i tons |
|-----------------------|-------|------------------------------------|----------------------|
| Hasvik | 23 | 111 | 1 116 |
| Galten | 12 | 62 | 758 |
| Medfjord | 10 | 49 | 446 |
| Rolsø..... | 28 | 137 | 1 482 |
| Ingø | 17 | 82 | 897 |
| Hjelmsø | 3 | 14 | 129 |
| Maasø | 3 | 14 | 150 |
| Gjæsvær | 12 | 51 | 552 |
| Honningsvaagene | 4 | 20 | 190 |
| Kjelvik | 21 | 106 | 1 133 |
| Kjøllefjord | 7 | 31 | 430 |
| Mehavn | 45 | 225 | 2 256 |
| Gamvik | 18 | 108 | 1 080 |
| Finkongkjeilen..... | 9 | 46 | 465 |
| Berlevaag | 11 | 60 | 500 |
| Baadsfjord | 13 | 59 | 530 |
| Syltefjord | 1 | 5 | 65.70 |
| Havningberg | 3 | 16 | 176 |
| Vardø..... | 34 | 198 | 2 466 |
| Kiberg | 6 | 35 | 289.16 |
| Ialt | 280 | 1 429 | 15 110.86 |

Politiopsyn førtes af vedkommende lensmænd samt af særskilt ansatte opsynsbetjente; fra 22de april til 22de juni holdtes desuden ekstraordinært opsyn (dampskib m. v.).

Ordenen under fisket maa betegnes som gjennemgaaende god.

Der opgives udfærdiget 41 mulktførelæg, hvoraf 2 for helligdagsbrøde, 1 for overtrædelse af politivedtægterne, 1 for overtrædelse af havneloven, 20 for overtrædelse af fiskeriloven af 3die august 1897 § 4, 9 for overtrædelse samme lovs § 11, 7 for overtrædelse af samme lovs § 26 og 1 for overtrædelse af § 27.

Med hensyn til driftsmaaden merkes der en forøget tilgang af dækkede og halvdækkede sneseilsbaade (listerbaade og skøiter) samt dampskibe. Garnbrug er ogsaa kommet noget op.

Priserne paa raaproduktet varierede mellem:

Kr. 14.00—kr. 25.00 pr. 100 stk. torsk.

„ 9.00— „ 11.50 „ hl. lever.

„ 10.00— „ 35.00 „ hl. rogn.

„ 0.10— „ 0.50 „ 100 stk. fiskehoveder.

Af den fangede torsk kan regnes fra 270 til 1000 stykker paa 1 hl. lever.

Efter de fra lensmændene og opsynsbetjentene modtagne opgaver er der under dette vinter- og vaarfiske opfisket nedenstaaende mængde torsk og hyse beregnet i tal, kveite m. v. beregnet i kg., samt lever og rogn, beregnet i hl., ligesom der opgives solgt nedenstaaende antal fiskehoveder.

| Distrikt | Torsk | Hyse | Hoveder | Kveite m. v. kg. | Lever hl. | Rogn hl. |
|-----------------------------|-----------|---------|---------|------------------------|--------------|-------------|
| Loppen—Øxfjord | 103 000 | 1 000 | 100 000 | 3 000 | 314 | 120 |
| Alten sorenskriveri | 103 000 | 1 000 | 100 000 | 3 000 | 314 | 120 |
| Hasvik | 1 105 000 | 9 000 | 400 000 | 3 000 | 3 111 | 800 |
| Galten | 145 000 | — | 25 000 | 3 000 | 200 | 30 |
| Medfjord | 192 000 | 48 000 | 30 000 | 12 000 | 427 | 7 |
| Kvalsund | 32 500 | — | — | — | 67 | 10 |
| Hammerfest by | 7 000 | — | — | 2 000 | 20 | — |
| Hammerfest herred | 73 500 | 2 000 | — | 3 000 | 196 | 31 |
| Rolfso | 294 000 | 40 000 | 100 000 | 10 000 | 980 | 15 |
| Ingø | 424 160 | 34 000 | 100 000 | 13 000 | 1 222 | — |
| Hjelmso | 142 000 | 10 000 | 100 000 | 6 300 | 375 | — |
| Renø | 55 000 | — | — | — | 85 | 30 |
| Maasø | 56 800 | 80 000 | — | 2 000 | 112 | 15 |
| Overføres | 2 526 960 | 223 000 | 755 000 | 54 300 | 6 795 | 938 |

| Distrikt | Torsk | Hyse | Hoveder | Kveite m. v. kg. | Lever hl. | Rogn hl. |
|-----------------------------------------|-----------|-----------|-----------|------------------------|--------------|-------------|
| Overføres | 2 526 960 | 223 000 | 755 000 | 54 300 | 6 795 | 938 |
| Gjesvær | 316 000 | 95 000 | 110 000 | 15 000 | 816 | — |
| Skarsvaag | 55 000 | 20 700 | 15 000 | 500 | 157 | — |
| Honningsvaagene..... | 391 000 | 110 000 | 450 000 | 20 000 | 1 330 | 55 |
| Kjelvik | 646 700 | 83 500 | — | 9 460 | 1 340 | — |
| Kistrand | 20 000 | — | — | — | 30 | — |
| Hammerfest soren- skriveri | 3 955 660 | 532 200 | 1 330 000 | 99 260 | 10 468 | 993 |
| Lebesby (Skjötningberg m. fl.) | 329 500 | 26 500 | — | — | 355 | — |
| Kjøllefjord | 410 000 | 11 000 | 50 000 | 500 | 831 | 50 |
| Mehavn | 558 000 | 36 000 | 300 000 | 15 000 | 1 529 | — |
| Gamvik | 880 800 | 45 000 | 400 000 | 21 700 | 2 240 | — |
| Finkongkjeilen..... | 562 400 | 55 000 | — | 1 868 | 1 030 | — |
| Berlevaag | 915 550 | 45 000 | 200 000 | — | 2 152 | — |
| Næsseby | 5 000 | — | — | — | 8 | — |
| Tanen sorenskri- veri | 3 661 250 | 218 500 | 950 000 | 39 068 | 8 145 | 50 |
| Baadsfjord | 257 000 | 40 000 | 292 000 | 600 | 680 | — |
| Syltefjord | 40 000 | 10 000 | 10 000 | 200 | 97 | — |
| Havningberg..... | 184 225 | 55 000 | — | 3 920 | 381 | — |
| Vardø | 739 000 | 520 000 | 500 000 | 55 000 | 2 045 | — |
| Kiberg..... | 284 160 | 116 660 | 300 000 | 1 000 | 797 | — |
| Vardø sorenskri- veri | 1 504 385 | 741 660 | 1 102 000 | 60 720 | 4 000 | — |
| Nordvaranger..... | 4 100 | 4 000 | — | 2 127 | 10 | — |
| Grænse Jakobselv.... | 5 000 | 1 500 | — | — | 21 | — |
| Sydvaranger herred for- øvrigt | 4 500 | 1 000 | 4 000 | 600 | 7 | — |
| Varangersorenskri- veri | 13 600 | 6 500 | 4 000 | 2 727 | 38 | — |
| Finmarkens amt... | 9 237 895 | 1 499 860 | 3 486 000 | 204 775 | 22 865 | 1 163 |

Af det anførte tal torsk og hyse skal der være forbrugt under fisket omkring 189 870 stykker, hvoraf 99 510 torsk.

Ifølge de statistiske opgaver er af det anførte kvantum torsk op-fisket:

| | |
|-------------------------------|-----------|
| med garn:..... | 1 008 000 |
| „ line | 5 591 585 |
| „ snøre (dybsagn)..... | 737 200 |
| „ forskellige redskaber | 1 901 110 |

Fiskets samlede udbytte ansat i penge er, med fradrag af hvad der er forbrugt under fisket, i de indkomne opgaver over det samlede udbytte af vinter- og vaarfisket beregnet til følgende beløb:

For Altens sorenskriveri:

| | | |
|--------------------------------|-----|-----------|
| Loppen og Øxfjord herred | kr. | 32 030.00 |
|--------------------------------|-----|-----------|

For Hammerfest sorenskriveri:

| | | | |
|-----------------------|-----|------------|------------|
| Hasvik herred | kr. | 268 196.00 | |
| Hammerfest herred: | | | |
| Galten | kr. | 24 660.00 | |
| Medfjord | „ | 46 135.00 | |
| Herredet forøvrigt.. | „ | 16 350.00 | |
| | | | 87 145.00 |
| Kvalsund herred | „ | 6 743.00 | |
| Hammerfest by | „ | 1 675.90 | |
| Maasø herred: | | | |
| Rolfsø..... | kr. | 91 340.00 | |
| Ingø | „ | 109 366.00 | |
| Hjelmsø | „ | 32 512.00 | |
| Renø..... | „ | 9 810.00 | |
| Gjæsvær | „ | 71 732.00 | |
| Herredet forøvrigt . | „ | 15 353.00 | |
| | | | 330 113.00 |
| Kistrand herred | „ | 2 340.00 | |
| Kjelvik herred: | | | |
| Skarsvaag og Opnan | kr. | 11 675.00 | |
| Honningsvaagene... | „ | 120 340.00 | |
| Herredet forøvrigt . | „ | 118 823.70 | |
| | | | 250 838.70 |
| | | | 947 050.70 |

For Tanens sorenskriveri:

Lebesby herred:

| | | | |
|----------------------|-----|-----------|------------|
| Kjøllefjord | kr. | 84 375.00 | |
| Herredet forøvrigt.. | „ | 56 442.00 | |
| | | | 140 817.00 |

Tanen herred:

| | | | |
|---------------|----------------|----------------|------------|
| Mehavn | kr. | 164 199.00 | |
| Overføres kr. | 164 199.00 kr. | 140 817.00 kr. | 979 080.70 |

| | | | |
|----------------------|-------------------|----------------|------------|
| Overført kr. | 164 199.00 kr. | 140 817.00 kr. | 979 080.70 |
| Gamvik | ” 206 106.00 | | |
| Finkongkjeilen ... | ” 103 728.24 | | |
| Berlevaag | ” 188 607.00 | 662 640.24 | |
| Næsseby herred | ” <u>1 180.00</u> | ” | 804 637.24 |

For Vardø sorenskriveri:

| | | | |
|--------------------|---------------------|---|------------|
| Vardø herred: | | | |
| Baadsfjord | kr. 55 652.00 | | |
| Syltefjord | ” 9 458.80 | | |
| Havningberg | ” 35 690.81 | | |
| Kiberg | ” 76 000.00 | | |
| Vardø by samt her- | | | |
| redet iøvrigt | ” <u>218 705.00</u> | ” | 395 506.61 |

For Varanger sorenskriveri:

| | | | |
|---------------------------|-------------------|---|------------------------------|
| Nordvaranger herred | kr. 3 042.60 | | |
| Grænse Jakobselv | ” 1 660.00 | | |
| Sydvaranger herred | ” <u>1 190.00</u> | ” | 5 802.60 |
| | | | <u>Ialt kr. 2 185 117.15</u> |

De tilsvarende tal var:

| | |
|--------------|------------------|
| i 1896 | kr. 4 928 142.00 |
| i 1897 | ” 2 179 186.00 |
| i 1898 | ” 1 881 666.00 |
| i 1899 | ” 2 684 024.00 |
| i 1900 | ” 4 141 032.88 |

Da fiskernes antal udgjorde 19 426 har altsaa gjennemsnittslotten pr. mand udgjort

| | |
|------------------|------------|
| | kr. 112.48 |
| mod i 1896 | ” 207.22 |
| ” i 1897 | ” 99.32 |
| ” i 1898 | ” 90.57 |
| ” i 1899 | ” 160.88 |
| ” i 1900 | ” 189.02 |

Med hensyn til den gjennomsnitlige og høieste mandslot i de forskjellige opsynsdistrikter stiller forholdet sig saaledes:

| Opsynsdistrikt | Gjennem- snitslot | Høieste lot | Opsynsdistrikt | Gjennem- snitslot | Høieste lot |
|-----------------------------|----------------------|-------------|------------------------------|----------------------|-------------|
| | Kr. | Kr. | | Kr. | Kr. |
| Loppen—Øxfjord | 200 | 250 | Kjelvik | 75 | 350 |
| Hasvik | 190 | 500 | Kjøllefjord | 200 | 400 |
| Galten | 40 | 100 | Lebesby | 112 | 250 |
| Medfjord | 120 | 180 | Mehavn | 130 | 400 |
| Hammerfest herred | 110 | 250 | Gamvik | 200 | 300 |
| Kvalsund herred | 100 | 120 | Finkongkjeilen | 70 | 200 |
| Hammerfest by | 50 | 75 | Berlevaag | 250 | 500 |
| Rolfse | 60 | 300 | Næsseby | 10 | 20 |
| Ingø | 55 | 120 | Baadsfjord | 130 | 150 |
| Hjelmsø | 54 | 150 | Syltefjord | 60 | 100 |
| Renø | 100 | 200 | Havningberg | 70 | 125 |
| Gjæsvær | 79 | 200 | Vardø by | 100 | 200 |
| Maasø | 100 | 150 | Kiberg | 75 | 130 |
| Kistrand | 39 | 80 | Nordvaranger | 14 | 94 |
| Skarsvaag | 104 | 300 | Grænse Jakobselv | 100 | 140 |
| Honningsvaagene | 235 | 400 | Sydvaranger herred | 25 | 40 |

Idet henvises til note 2 side 306 bemerkes, at lotterne gjennomsnitlig falder noget — antagelig omkring 20 % — høiere af den der anførte grund.

Af det anførte opfiskede kvantum torsk er ifølge opgaverne virket til rundfisk, rotskjær og russefisk samt klipfisk.

| Herreder | Rundfisk | Rotskjær og russefisk | Klipfisk |
|-------------------------------|-----------|-----------------------|-----------|
| | Stkr. | Stkr. | Stkr. |
| Loppen—Øxfjord | 28 000 | 26 500 | 48 000 |
| Alten sorenskriveri..... | 28 000 | 26 500 | 48 000 |
| Hasvik | 400 000 | 20 000 | 667 000 |
| Hammerfest | 192 000 | 5 000 | 206 000 |
| Kvalsund | 5 000 | 1 000 | 26 000 |
| Hammerfest by | 2 500 | 500 | 2 000 |
| Maasø..... | 608 650 | 79 850 | 586 460 |
| Kistrand..... | 15 000 | 5 000 | — |
| Kjelvik | 474 100 | 31 000 | 577 400 |
| Hammerfest sorenskriveri..... | 1 697 250 | 142 350 | 2 064 860 |
| Lebesby og Kjøllefjord | 438 500 | 31 700 | 252 300 |
| Tanen..... | 1 894 156 | 132 762 | 885 532 |
| Næsseby..... | 4 000 | — | — |
| Tanen sorenskriveri..... | 2 336 656 | 164 462 | 1 137 832 |
| Vardø herred | 640 170 | 32 647 | 82 608 |
| Vardø by | 219 200 | 64 800 | 440 000 |
| Vardø sorenskriveri..... | 859 370 | 97 447 | 522 608 |
| Nordvaranger | 4 100 | — | — |
| Sydvaranger | 2 000 | 6 950 | — |
| Varanger sorenskriveri..... | 6 100 | 6 950 | — |

Ialt 9 138 385.

Fisken antages gennemsnitlig af hvert stort hundrede (120 st.) at have givet 65.83 kg. rundfisk og 115.05 kg. klipfisk.

Af dampmedicintran opgives tilvirket hl. 3 345,

| | | |
|-------------------------------|-----|-----|
| hvoraf i Loppen—Øxfjord | hl. | 45 |
| — - Hasvik | ” | 610 |
| — - Galten | ” | 24 |
| — - Medfjord | ” | 120 |
| — - Hammerfest herred | ” | 25 |
| — - Kvalsund | ” | 8 |
| — - Ingø | ” | 134 |
| — - Gjøsvær | ” | 134 |
| — - Honningsvaagene | ” | 84 |
| — - Kjelvik | ” | 360 |
| — - Kjøllefjord | ” | 70 |
| — - Lebesby | ” | 175 |
| — - Mehavn | ” | 390 |
| — - Gamvik | ” | 213 |
| — - Finkongkjeilen | ” | 240 |
| — - Baadsfjord | ” | 18 |
| — - Syltefjord | ” | 30 |
| — - Vardø by | ” | 540 |
| — - Kiberg | ” | 125 |

Ialt hl. 3 352

Finmarkens amt, 29de november 1901.

T. J. W. Graff.

Uddrag af opsynschefens beretning.

Ordenen under fisket var gennemgaaende god.

Russerne paatræffes ikke fiskende indenfor milegrænsen; aarsagen hertil kan vel ogsaa skyldes det daarlige fiske for Kiberg. Deres antal er minket og deres eiendommelige baade „snekkerne“ viger pladsen for baade af norsk façon. Der var saaledes i Kiberg:

| Aar | Snekker | Baade, af norsk bygning | Mand |
|-----------|---------|-------------------------|------|
| 1896..... | 36 | 20 | 208 |
| 1897..... | 27 | 19 | 172 |
| 1898..... | 10 | 10 | 71 |
| 1899..... | 0 | 15 | 51 |
| 1900..... | 8 | 7 | 56 |
| 1901..... | 5 | 22 | 98 |

Desuden havde en russisk baad taget nr. i Havningberg; men dette bør ikke ske oftere.

Alle russiske baade bør faa nr. i Kiberg, hvor en vis række nummere gives de baade, der skal fiske udenfor milegrænsen. Overholdes ikke dette, bliver det omtrent umuligt at kontrollere, hvorvidt russiske baade er indenfor milegrænsen, da man nu ikke kjender dem paa andet end nummerne.

Er de russiske fiskere aftaget, saa er de russiske fiskekjøbere tiltaget. Fartøjerne laa omtrent i hvert vær, hvor der var noget fiske. Vor handelsstand har derfor en skarp konkurrence. — — — — —

Tilsynsmændenes virksomhed har jeg heller ikke iaar merket noget til. Deltagelsen i valgene har gennemgaaende været ringe.

Skal man bibeholde valgsystemet bør tidsfristerne omordnes.



Beretning

om Finmarkens amts sommer- og høstfiske samt haa-
kjærringfangsten og øvrige ishavsexpeditioner m. v. i
aaret 1901.

A. Sommer- og høstfisket efter sei, torsk m. v.

Efter sammendrag paa anden side af de fra lensmændene indkomne opgaver er der i sommeren og høsten 1901 opfisket:

- | | |
|----------------------------------------------------------------------------------------------------------------------------------------------------------------------------------------------------------------------------------------------------------------|------------|
| a. Torsk, sei, kveite, flyndre, hyse, uer m. v. solgt i raa eller saltet tilstand til russerne for 31 845 matter mel (matten veier ca. 144 kg.), som efter dets pris ved salg til almuen er ansat til kr. | 494 204.00 |
| b. 445 900 kg. rotskjær, som angives udbragt til „ | 215 732.00 |
| c. 378 900 kg. sei af alle størrelser „ | 96 369.00 |
| d. Forskjellige fiskevarer, saasom torsk, hyse, sei, solgt i raa tilstand til de norske handelsmænd eller til russerne mod andre varer end mel, rundfisk og titling fra høstfisket, uer, laks fanget ved kysten m. v. udbragt til en pengeværdi af „ | 772 649.00 |
| e. 19 095 hl. lever udbragt til „ | 190 064.00 |

Tilsammen kr. 1 769 018.00

Den tilsvarende sum var i 1900 kr. 1 434 632.00, i 1899 kr. 1 311 518.20, i 1898 kr. 1 250 584.50, i 1897 kr. 1 028 299.80 og i 1896 kr. 1 253 879.95.

For de forskjellige distrikter inden amtet stiller udbyttet af dette fiske sig saaledes, som efterstaaende tabel viser:

| Distrikt | a. Raafisk | | | b. Rotskjær | | | c. Tørret | |
|---------------------------|------------------|----------------|---------|-------------|-----------------|---------|-----------|-----------------|
| | Antal matter mel | Pris pr. matte | Værdi | Antal kg. | Pris pr. 20 kg. | Værdi | Antal kg. | Pris pr. 20 kg. |
| | | Kr. | Kr. | | Kr. | Kr. | | Kr. |
| Alten | 315 | 15.00 | 4 725 | 2 000 | 10.50 | 1 050 | 3 000 | 5.50 |
| Talvik | 1 130 | 16.00 | 18 080 | 47 000 | 10.60 | 24 910 | 38 000 | 5.00 |
| Loppen—Øxfjord | 1 220 | 16.00 | 19 520 | 3 000 | 7.00 | 1 050 | 8 000 | 5.00 |
| Hasvik | 1 730 | 15.00 | 25 950 | 30 000 | 7.00 | 10 500 | 50 000 | 3.50 |
| Hammerfest herred | 2 909 | 16.00 | 46 544 | 4 000 | 10.00 | 2 000 | 80 000 | 5.00 |
| Hammerfest by | 500 | 16.00 | 8 000 | 2 000 | 10.00 | 1 000 | 7 000 | 5.00 |
| Kvalsund | 1 100 | 15.50 | 17 050 | 5 000 | 10.50 | 2 625 | 1 000 | 5.00 |
| Maasø ¹⁾ | 8 000 | 17.00 | 136 000 | 300 000 | 10.00 | 150 000 | 80 000 | 6.00 |
| Kjelvik | 2 950 | 15.00 | 44 250 | 30 000 | 8.00 | 12 000 | 60 000 | 5.50 |
| Kistrand | 1 435 | 15.00 | 21 525 | 11 500 | 9.50 | 5 462 | 36 600 | 4.80 |
| Lebesby—Kjøllefjord ... | 1 800 | 14.00 | 25 200 | 5 000 | 10.00 | 2 500 | 4 500 | 5.00 |
| Berlevaag | 110 | 15.00 | 1 650 | — | — | — | — | — |
| Tanen herred iøvrigt ... | 2 195 | 14.00 | 32 025 | 5 400 | 8.00 | 2 160 | 1 000 | 2.50 |
| Næsseby | 400 | 16.00 | 6 400 | — | — | — | — | — |
| Nordvaranger | 2 140 | 14.00 | 29 960 | — | — | — | — | — |
| Sydvaranger | 1 635 | 15.20 | 24 525 | 1 000 | 9.50 | 475 | 9 800 | 3.00 |
| Vadsø by | 695 | 14.00 | 9 730 | — | — | — | — | — |
| Kiberg | 645 | 14.00 | 9 030 | — | — | — | — | — |
| Vardø herred iøvrigt.... | 636 | 15.00 | 14 040 | — | — | — | — | — |
| Vardø | — | — | — | — | — | — | — | — |
| Tilsammen | 31 845 | | 494 204 | 445 900 | | 215 732 | 378 900 | |

¹⁾ I Maasø er under sommerfisket tillige saltet til klipfisk 660 000 eller 1 950 000 Af laks og sjøørret vedkommer elvefisket 16 128 kg.; derhos er der yderligere af et sportsselskab.

| sei | d. Forskjellige fiskesorter (se foran litra d.) Værdi | Heraf laks og sjøørret | | e. Lever | | | I alt |
|--------|----------------------------------------------------------------|---------------------------|--------|--------------|-----------------------|---------|-----------|
| | | Antal kg. | Værdi | Antal hl. | Pris pr. hl. | Værdi | |
| Kr. | Kr. | | Kr. | | Kr. | Kr. | Kr. |
| 825 | 2 500 | 1 600 | 1 600 | 200 | 9.00 | 1 800 | 10 900 |
| 9 500 | 26 800 | 21 000 | 14 700 | 1 670 | 10.00 | 16 700 | 95 990 |
| 2 000 | 6 080 | 3 700 | 3 550 | 250 | 9.00 | 2 250 | 30 900 |
| 8 750 | 25 000 | 15 000 | 12 000 | 1 580 | 10.00 | 15 800 | 86 000 |
| 20 000 | 16 600 | 3 130 | 2 520 | 2 027 | 9.00 | 18 243 | 103 387 |
| 1 750 | 6 000 | — | — | 170 | 11.00 | 1 870 | 18 620 |
| 2 500 | 7 240 | 500 | 440 | 253 | 9.00 | 2 277 | 31 692 |
| 24 000 | 64 500 | 5 760 | 5 760 | 3 252 | 10.00 | 32 520 | 407 020 |
| 16 500 | 221 125 | — | — | 3 600 | 10.50 | 37 800 | 331 675 |
| 7 824 | 6 440 | 7 156 | 5 648 | 368 | 9.00 | 3 312 | 44 563 |
| 1 125 | 40 000 | 4 000 | 3 000 | 745 | 10.00 | 7 450 | 76 275 |
| — | 15 900 | — | — | 150 | 10.00 | 1 500 | 19 050 |
| 125 | 44 285 | 19 618 | 19 618 | 855 | 10.00 | 8 550 | 87 145 |
| — | 3 500 | 2 865 | 3 150 | 200 | 8.00 | 1 600 | 11 500 |
| — | 21 414 | 4 714 | 4 714 | 602 | 10.00 | 6 020 | 57 394 |
| 1 470 | 40 237 | 18 352 | 15 077 | 625 | 10.00 | 6 250 | 72 957 |
| — | 20 210 | 696 | 696 | 416 | 10.00 | 4 160 | 34 100 |
| — | 24 770 | 200 | 200 | 520 | 10.00 | 5 200 | 39 000 |
| — | 5 694 | — | — | 127 | 10.00 | 1 270 | 21 004 |
| — | 174 354 | — | — | 1 485 | $\frac{10.50}{10.00}$ | 15 492 | 189 846 |
| 96 369 | 772 649 | 108 291 | 92 673 | 19 095 | | 190 064 | 1 769 018 |

kg. torsk til en værdi af kr. 175 500.00, der ikke er medtaget i ovenstaaende tabel.
i elv opfisket 4 650 kg., som ikke er medtaget i opgaven, da dette sidste parti er fisket

Med hensyn til deltagelsen i sommer- og høstfisket for 1901 til-
lader jeg mig at henvise til nedenstaaende tabel, der udviser gennemsnits-
lot og høieste lot i de forskjellige distrikter:

| Distrikt | Deltagere | | Gjennem- snitslot | | Høieste lot | |
|----------------------------------|-----------|--------------------------------------------------|----------------------|-----------------------|-----------------------|-------------------|
| | Ialt | Heraf ikke hjemme- hørende i distriktet | For frem- mede | For hjemme- folket | For hjemme- folket | For frem- mede |
| | | | Kr. | Kr. | Kr. | Kr. |
| Alten herred | 125 | — | — | 75.00 | 90.00 | — |
| Talvik do. | 765 | 30 | 15.00 | 110.00 | 460.00 | 60.00 |
| Loppen—Øxfjord do..... | 230 | 50 | 92.00 | 146.00 | 500.00 | 250.00 |
| Altens sorenskriveri..... | 1 120 | 80 | | | | |
| Hasvik herred | 903 | 711 | 105.00 | 90.00 | 200.00 | 220.00 |
| Hammerfest do. | 596 | 220 | 130.00 | 130.00 | 220.00 | 220.00 |
| Hammerfest by | 100 | 30 | 70.00 | 120.00 | 200.00 | 120.00 |
| Kvalsund herred | 256 | 22 | 70.00 | 100.00 | 160.00 | 100.00 |
| Maasø do. | 2 000 | 1 510 | 291.00 | 291.00 | 460.00 | 450.00 |
| Kjelvik do. | 1 355 | 915 | 245.00 | 245.00 | 500.00 | 400.00 |
| Kistrand do. | 387 | 12 | 60.00 | 100.00 | 150.00 | 80.00 |
| Hammerfest sorenskriveri.... | 5 597 | 3 420 | | | | |
| Lebesby og Kjøllefjord herred .. | 435 | 200 | 200.00 | 90.00 | 200.00 | 370.00 |
| Berlevaag i Tanens herred | 120 | 20 | 150.00 | 200.00 | 300.00 | 250.00 |
| Tanens herred forøvrigt | 560 | 80 | 110.00 | 135.00 | 550.00 | 205.00 |
| Næsseby herred..... | 121 | 16 | 100.00 | 80.00 | 440.00 | 200.00 |
| Tanen Sorenskriveri | 1 236 | 316 | | | | |
| Sydvaranger herred | 475 | 8 | 120.00 | 156.00 | 800.00 | — |
| Nordvaranger do. | 351 | 15 | 120.00 | 164.00 | 300.00 | — |
| Vadsø by | 133 | — | — | 256.00 | 450.00 | — |
| Varanger sorenskriveri..... | 959 | 23 | | | | |
| Kiberg i Vardø herred | 801 | 683 | 30.00 | 140.00 | 300.00 | 200.00 |
| Vardø herred forøvrigt..... | 266 | 92 | 79.00 | 79.00 | 200.00 | 200.00 |
| Vardø by | 625 | 225 | 275.00 | 423.00 | 650.00 | 400.00 |
| Vardø sorenskriveri | 1 692 | 1 000 | | | | |
| Finmarkens amt 1901 | 10 604 | 4 839 | | | | |
| 1900 | 9 845 | 4 383 | | | | |
| 1899 | 10 742 | 5 103 | | | | |
| 1898 | 12 059 | 6 161 | | | | |
| 1897 | 11 530 | 5 689 | | | | |

Russiske fiskere har ikke deltaget i sommerfisket for 1901 paa andre steder end i Sydvaranger herred, hvor 10 skoltelapper deltog med en gennemsnitslot af kr. 50.00 eller tilsammen kr. 500.00.

Den gennemsnitlige mandslot under sommerfisket udgjorde for hjem-folket kr. 156.50 og for fremmede kr. 125.67.

I tuskhandelen med russerne betaltes 20 kg. rugmel med fra 6—20 kg. stor kveite, fra 14—30 kg. smaa kveite, fra 16—40 kg. torsk og uer, fra 16—80 kg. flyndre, fra 30—80 kg. hyse og fra 25—60 kg. sei.

De varierende priser beror væsentlig paa fiskens forskellige størrelse samt paa antallet af de fremmødte købefartøier paa hvert enkelt sted.

Russerne har ogsaa i 1901 købt fisk og solgt mel (i en ikke saa liden udstrækning) saagodtsom udelukkende mod penge. I de større fiskevær saasom Vardø og Berlevaag, og specielt da førstnævnte sted, har den sædvanlige tuskhandel derfor ikke været nævneværdig. I disse vær betaltes 1 kg. kveite med fra 15—20 øre, smaa kveite med fra 8—14, torsk med 8—10½, hyse og sei 5—8 og uer 6½.

Under dette fiske forulykkede 11 mand, hvoraf 2 i Talvik herred, 2 i Kvalsund herred, 1 i Maasø herred, 3 i Vardø herred og 3 i Vardø by.

B. Sildfisket.

a. Fedsildfisket har i 1901 foregaaet i 3 herreder, nemlig Loppen—Øxfjord, Kistrand og Sydvaranger; i Loppen—Øxfjord med 150 mand fordelt paa 8 notlag og 15 garnlag, i Kistrand med 70 mand fordelt paa 4 notlag og 19 garnlag og i Sydvaranger med 67 mand fordelt paa 4 notlag og 23 garnlag. Fisket dreves udelukkende med baade, undtagen i førstnævnte herred, hvor ogsaa 3 skøiter har deltaget.

Der opfiskedes i Loppen—Øxfjord 9 170 hl., deraf med not 8 600, med sættegarn 210 og med drivgarn 360 hl., i Kistrand 4 000 hl., deraf med not 3 300 og med sættegarn 700, og i Sydvaranger 450 hl., deraf med not 60 og med sættegarn 390 hl.

Silden solgtes til en gennemsnitspris i Loppen—Øxfjord af kr. 1.50, i Kistrand kr. 4.00 og i Sydvaranger kr. 5.00, hvorefter det samlede udbytte af fisket beregnes til kr. 32 000.00.

Af købefartøier fremmødte i Loppen—Øxfjord 9, deraf 2 dampskibe, med en besætning af 46 mand og en drægtighed af 335 tons.

Fisket forefaldt i førstnævnte herred i maanederne oktober, november og december, i Kistrand med not i mai og med garn i sidste halvdel af november og i sidstnævnte herred i november og december.

Det i Loppen—Øxfjord opfiskede parti blev for mesteparten til-

virket til russevarer, resten benyttedes til agn; af det i Kistrand herred opfiskede parti solgtes saagodtsom alt til agn, hvilket for en god del formentlig ogsaa er tilfældet med den i Sydvaranger opfiskede sild (herom er dog intet oplyst).

Intet menneskeliv gik tabt.

b. Vaarsildfisket. Er ikke foregaaet.

c. Andre sildefiskerier. I maanederne april—juni, men især i oktober—december fiskedes i Talvik med nøter endel smaasild, der dels benyttedes til agn, dels solgtes til sildoljefabrikkerne eller saltedes til russevarer. Det samlede kvantum anslaaes til 14 500 hl. til en værdi af kr. 37 000.00. Ligeledes er der i Lebesby i marts—mai af notbrug fisket ca. 5 500 kasser smaasild (en kasse regnes lig $\frac{1}{2}$ hl.) til agn og udbragtes til ca. kr. 11 000.00.

C. Haakjærringfisket.

Deltagelsen i og udbyttet af dette fiske vil erfares af nedenstaaende tabel, der tillige viser værdien efter den for mandskabets part bestemte pris:

| Hjemsted | Baade | | Fartøier | | | Opfisket lever | Værdi |
|---------------------|-------|-----------|----------|-------------------|-----------|----------------|-----------|
| | Antal | Besætning | Antal | Drægtighed | Besætning | | |
| | | | | Tons | | Hl. | Kr. |
| Hammerfest by | — | — | 3 | 100 | 19 | 825 | 9 175.88 |
| Vardø herred | — | — | 1 | 17 $\frac{1}{2}$ | 4 | 250 | 2 000.00 |
| Vardø by..... | 2 | 8 | — | — | — | 25 | 250.00 |
| Do. | — | — | 16 | 253 | 64 | 1 656 | 16 560.00 |
| Ialt | 2 | 8 | 20 | 370 $\frac{1}{2}$ | 87 | 2 756 | 27 985.88 |
| mod i 1900..... | 6 | 24 | 21 | 344 $\frac{1}{2}$ | 96 | 3 997 | 40 281.20 |
| „ i 1899..... | 17 | 78 | 11 | 193 $\frac{1}{2}$ | 50 | 5 115 | 49 260.00 |
| „ i 1898..... | 29 | 112 | 20 | 329 | 89 | 7 350 | 71 665.00 |
| „ i 1897..... | 36 | 146 | 24 | 408 | 110 | 9 168 | 85 731.00 |

Baadenes udbytte fordeltes saaledes, at baadeieren fik $\frac{1}{4}$ part af fangsten, og mandskabet, som selv holdt kosten, $\frac{3}{4}$ parter til fordeling.

Fartøiernes udbytte fordeltes i Hammerfest saaledes, at mandskabet fik $\frac{1}{3}$ del og rederiet $\frac{2}{3}$ dele af fangsten for fartøi, proviant og øvrig udrustning. I Vardø tager rederiet for fartøiet $\frac{1}{3}$ del af fangsten og mandskabet $\frac{2}{3}$ dele til fordeling, men mandskabet holder selv her kosten. Skippernes lønningsvilkaar ikke opgivet.

Den gennemsnitlige mandslot anslaaes for Hammerfest by til kr. 160.98 mod i 1900 kr. 156.68, for Vardø herred til kr. 333.33 mod i 1900 kr. 383.33 og for Vardø by for baadfiskerne til kr. 23.33 mod i 1900 kr. 128.02 og for fartøierne til kr. 172.50 mod i 1900 kr. 223.77. Fartøiernes bruttoudbytte pr. ton udgjorde for Hammerfest kr. 61.17 mod i 1900 kr. 102.96, for Vardø herred kr. 38.09 mod i 1900 kr. 43.81 og for Vardø by kr. 21.81 mod i 1900 kr. 111.90.

Fangsten blev drevet paa de norske banker udenfor Finmarkskysten samt under Spitsbergen.

Fangstredskaberne var den vanlige Haakjærringjuks (dybsagn).

Intet menneskeliv gik tabt.

D. Fangst efter hvalros, kobbe m. v. i polaregnene.

Denne fangst dreves i 1901 fra Hammerfest by med 25 fartøier, drægtighed 806 $\frac{1}{2}$ tons og med en besætning af 239 mand, fra Vardø by med 3 fartøier, drægtighed 131 tons, besætning 28 mand og fra Vadsø by med 1 fartøi, drægtighed 48 tons, besætning 10 mand.

Udbyttet udgjør efter de for mandskabets part betalte priser:

| | | |
|----------------------|-----|---------------------|
| for Hammerfest | kr. | 123 577.07 |
| „ Vardø | „ | 7 069.00 |
| „ Vadsø | „ | 3 703.00 |
| | | Ialt kr. 134 349.07 |

Udbyttet fordeltes saaledes, at rederiet for fartøi og udrustning fik $\frac{2}{3}$ dele og mandskabet $\frac{1}{3}$ del til deling. Om føreres og harpunereres aflønning er ingen oplysning meddelt.

Den gennemsnitlige mandslot for Hammerfest udgjorde kr. 172.35 mod kr. 168.87 i 1900, for Vardø kr. 84.15 mod kr. 174.00 i 1900 og for Vadsø kr. 123.43 mod kr. 114.63 i 1900.

Redernes bruttfortjeneste pr. ton udgjorde for Hammerfest kr. 102.15, for Vardø kr. 35.97 og for Vadsø kr. 51.43.

Fangsten, der fra Hammerfest dreves ved Øst- og Vestisen, Frantz Josephs land, Spitsbergen og Kong Karls land, fra Vardø ved Spitsbergen

og Novaja Semlja og fra Vadsø ved Novaja Semlja og Hvidehavet, gav et udbytte af tilsammen 82 hvalros, 25 936 kobber, 2 hvidfisk, 69 bjørne, 20 rensdyr og 605 kg. dun.

E. Hvalfangst.

I 1901 fangedes fra dampskib:

| | | | | | |
|-------------------------------------|--------|-----|----------------------------|------------|-------------------|
| i Hasvik | herred | 105 | hval til værdi..... | kr. | 105 000.00 |
| i Hammerfest | — | 43 | „ „ — | „ | 50 000.00 |
| i Maasø | — | 130 | „ „ — | „ | 130 000.00 |
| | | 1 | „ dræbt og ilanddreven ... | „ | 400.00 |
| i Lebesby | — | 56 | „ til værdi | „ | 49 500.00 |
| | | 1 | „ ilanddreven..... | „ | 600.00 |
| i Tanen | — | 58 | „ til værdi | „ | 58 000.00 |
| i Vardø | — | 110 | „ „ — | „ | 110 000.00 |
| <u>Ialt 504 hval til værdi.....</u> | | | | <u>kr.</u> | <u>503 500.00</u> |

| | | | | |
|-----------------|-----|---------------------|-----------|----------------|
| I 1900 fangedes | 404 | hval til værdi..... | kr. | 498 000.00 |
| - 1899 | — | 597 | —:— | „ 712 000.00 |
| - 1898 | — | 1 101 | —:— | „ 1 286 600.00 |
| - 1897 | — | 1 080 | —:— | „ 1 320 600.00 |
| - 1896 | — | 1 100 | —:— | „ 1 035 800.00 |

Nedenstaaende tabel viser det samlede i handelen komne brutto-udbytte af dette amts fiskerier, expeditioner til Ishavet m. v. i aarene 1892—1901:

| | 1901 1 000 kr. | 1900 1 000 kr. | 1899 1 000 kr. | 1898 1 000 kr. | 1897 1 000 kr. | 1896 1 000 kr. | 1895 1 000 kr. | 1894 1 000 kr. | 1893 1 000 kr. | 1892 1 000 kr. |
|------------------------------------------|-------------------|-------------------|-------------------|-------------------|-------------------|-------------------|-------------------|-------------------|-------------------|-------------------|
| Vinter- og vaarfisket | 2 185.1 | 4 141.0 | 2 684.0 | 1 881.6 | 2 179.2 | 4 928.1 | 1 701.3 | 2 681.3 | 2 549.0 | 3 805.8 |
| Sommer ¹⁾ og høstfisket | 1 944.5 | 1 596.6 | 1 469.9 | 1 381.8 | 1 170.5 | 1 366.8 | 1 117.1 | 1 426.9 | 1 629.5 | 1 647.9 |
| Fedsildfisket | 32.0 | 0.9 | 7.0 | 1 119.7 | 9.6 | 4.5 | — | 11.1 | — | — |
| Vaarsildfisket | 48.0 | 70.7 | 24.0 | 74.0 | 21.4 | 6.0 | — | 34.0 | 5.2 | 5.8 |
| Haakjærringfisket | 27.9 | 40.2 | 49.2 | 71.7 | 85.7 | 112.1 | 70.2 | 29.4 | 26.5 | 22.9 |
| Ishavsekspeditioner | 134.3 | 148.3 | 78.5 | 153.3 | 176.8 | 139.7 | 114.2 | 105.7 | 116.2 | 137.7 |
| Hvalfangsten | 503.5 | 498.0 | 712.0 | 1 286.6 | 1 320.6 | 1 035.8 | 663.7 | 800.0 | 1 466.7 | 1 168.0 |
| | 4 875.3 | 6 495.7 | 5 024.6 | 4 468.8 | 4 963.8 | 7 593.0 | 3 666.5 | 5 088.4 | 5 793.1 | 6 788.1 |

¹⁾ Heri indbefattet værdien af den i Maaso herred under sommerfisket til klipfisk tilvirkede torsk.

Finmarkens amt, 16de juni 1902.

T. J. W. Graff.

Beretning

om skreifisket i Tromsø amt i 1901.

(Væsentlig efter lensmændenes opgaver.)

For de enkelte herreder meddeles:

1. **Kvænangen.** Her fiskede 417 mand paa 166 baade, der brugte baade garn og line, tilsammen 90 000 stk. torsk, der sløiet beregnes efter en middelpriis af kr. 23.00 pr. 100 stk. og gav 290 hl. lever til middelpriis kr. 10.00 pr. hl. Det samlede udbytte i penge udgjorde kr. 23 600.00.

Som det største fiskevær opgives Segelvik, hvor 84 fiskere tilsammen fangede 35 000 stk. torsk. Ved det andet opgivne vær Olderfjord fangede 21 fiskere 11 000 stk. torsk. Fisket faldt væsentlig i januar maaned. — Gjennemsnitslotten pr. mand er ca. kr. 57.00. — Ingen kjøbefartøier fremmødte.

2. **Nordreisen.** Kun 35 mand paa 16 smaa baade, der brugte baade garn og line, drev fisket her med et udbytte af 11 000 stk. torsk og 30 hl. lever, der efter en gjennemsnitspriis af respektive kr. 23.00 pr. 100 og kr. 10.00 pr. hl., udbragte kr. 2 830.00 eller en gjennemsnitslot pr. mand af ca. kr. 81.00. Ingen kjøbefartøier. — Fisket gav iaar et bedre udbytte sammenlignet med 1900, da mandslotten kun udgjorde ca. kr. 36.00.

3. **Skjærvø.** 563 mand paa 187 baade drev her fisket med baade garn og line, deraf laa 134 mand tilrors i Løksund, hvor fangsten var 65 000 stk. skrei, og hvor fisket hovedsagelig foregik i januar. Der var 1 kjøbefartøi. De øvrige fiskede mest fra sine hjemsteder. Den samlede fangst i herredet androg til 167 000 stk. skrei og 420 hl. lever, der efter en gjennemsnitspriis af henholdsvis kr. 23.00 pr. 100 og kr. 10.00 pr. hl. udbragte kr. 42 610.00 eller en gjennemsnitslot af ca. kr. 76.00 pr. mand.

4. **Helgø.** Her fiskede 100 mand fordelt paa 40 baade, hvoraf 15 brugte garn, 20 line og 10 snøre (dybsagn). Fangsten blev kun

15 000 stk. skrei, der gav 20 hl. lever og havde en samlet værdi af kr. 3 990.00. Gjennemsnitsprisen var kr. 25.00 pr. 100 sløiet torsk og kr. 12.00 pr. hl. lever. Gjennemsnitslot pr. mand var kun ca. kr. 40.00.

Fisket faldt iaar spredt over hele distriktet, og ingen købefartøier fremmødte.

5. **Karlsø.** Her dreves fisket af 120 mand paa 50 baade, der brugte alle redskaber. Den samlede fangst var 55 000 stk. skrei, der gav 80 hl. lever og 15 hl. rogn, og en samlet salgsværdi af kr. 11 990.00. Gjennemsnitsprisen var kr. 20.00 pr. 100 stk. sløiet torsk, kr. 9.00 pr. hl. lever og kr. 18.00 pr. hl. rogn.

I fiskeværet Fuglø laa tilrors 20 mand, og disse fiskede 20 000 torsk = ca. $\frac{2}{5}$ af det hele parti. De øvrige laa spredt omkring i herredet. Ingen købefartøier var fremmødt.

Gjennemsnitslotten for hele herredet var ca. kr. 100.00, men for de 20 mand paa Fuglø antagelig omkring kr. 230.00 pr. mand. Fisket foregik fra januar til mai.

6. **Lyngen.** Her dreves hjemmefisket af 84 mand paa 42 smaa baade, der var udrustede baade med garn og line, og fangsten blev meget større end foregaaende aar, nemlig 46 000 stk. skrei, der gav 115 hl. lever og 40 hl. rogn, og en pengeværdi af tilsammen kr. 10 128.00. Middelprisen var kr. 18.00 pr. 100 sløiet torsk, kr. 10.50 pr. hl. lever og kr. 16.00 pr. hl. rogn. Fisket foregik hovedsagelig i marts og april. Gjennemsnitslotten blev ca. kr. 121.00 pr. mand. Ingen købefartøier.

7. **Tromsøundet.** Her var 538 fiskere fordelt paa 194 baade, hvoraf 93 brugte alene garn, 23 alene line, 40 alene snøre og resten 38 brugte baade line og snøre. Fangsten udgjorde 149 050 stk. torsk, der gav 263 hl. lever og 26 hl. rogn og en samlet salgsværdi af kr. 32 895.00. Gjennemsnitspriserne var kr. 19.91 pr. 100 sløiet torsk, kr. 9.94 pr. hl. lever og kr. 15.00 pr. hl. rogn. Gjennemsnitslotten blev ca. kr. 61.00 pr. mand. Det største fiskevær var Lyngø, hvor der laa tilrors 218 mand med et udbytte af 38 000 torsk, og hvor fisket faldt væsentlig som vaarfiske i april. Intet købefartøi var fremmødt.

8. **Lenviken.** Her fiskede 80 mand paa 20 baade, udrustede alene med garn. Fangsten blev 40 000 stk. torsk, 140 hl. lever og 90 hl. rogn til en salgsværdi af tilsammen kr. 12 400.00.

Priserne opføres til middeltal kr. 25.00 for 100 sløiet torsk, kr. 12.00 pr. hl. lever og kr. 8.00 pr. hl. rogn. Gjennemsnitslotten pr. mand blev kr. 155.00. Ingen købefartøier.

9. **Hillesø.** Her fiskede 346 mand paa 93 baade, hvoraf 87 brugte alene garn og 6 alene line. Den hele fangst opgives til 320 000 stk. skrei, 1 050 hl. lever og 600 hl. rogn til en samlet salgsværdi af kr. 94 400.00. Middelprisen for sløiet torsk var kr. 24.00 pr. 100, kr. 12.00 pr. hl.

lever, kr. 8.00 pr. hl. rogn og kr. 0.50 for 100 fiskehoveder. Fisket dreves fra januar til april incl. Gjennemsnittslotten blev ca. kr. 271.00 pr. mand. 2 kjøbefartøier fremmødte.

Fiskerne var for det væsentligste fordelte paa følgende fiskevær:

| | | | | | |
|----------------------|-----|------------|-----------|--------------|-------|
| Sommerø | med | 92 fiskere | og fangst | 110 000 stk. | skrei |
| Rusholmen med Bjørnø | „ | 132 | — - — | 100 000 | — |
| Øifjordvær | „ | 80 | — - — | 55 000 | — |
| Haaja | „ | 20 | — - — | 15 000 | — |

10. **Berg og Torsken.** I dette herred, hvoraf hvert sogn danner hvert sit opsynsdistrikt, var fiskerne fordelte i følgende fiskevær:

| | Antal fiskere | Opfisket stk. torsk | Antal kjøbefartøier | Kjøbere paa land |
|-------------------------------|---------------|---------------------|---------------------|------------------|
| Svellingen | 100 | 75 000 | 0 | 3 |
| Ørja | 80 | 80 000 | 0 | 3 |
| Holmenvær | 600 | 500 000 | 13 | 1 |
| Torsken og Kongsvær . . . | 250 | 200 000 | 3 | 3 |
| Gryllefjord | 1710 | 2 465 000 | 44 | 6 |
| Sandvik og Teistvig | 50 | 100 000 | 0 | 3 |
| Medfjordvær og Hopen . . | 586 | 600 000 | 1 | |
| Havn med værket | 153 | 350 000 | 0 | |

I hele herredet fik man ialt 10 300 hl. lever og 5 450 hl. rogn og solgtes der 3 300 000 fiskehoveder.

Middelpris angives til kr. 25.00 for 100 stk. torsk, kr. 11.00 pr. hl. lever, kr. 28.00 pr. hl. rogn og kr. 1.00 pr. 100 stk. fiskehoveder i de to sidstnævnte vær (= Bergs opsynsdistrikt), og til henholdsvis kr. 25.00, kr. 12.00, kr. 14.00 og kr. 0.50 for de øvrige vær (= Torskens opsynsdistrikt). Den samlede salgsværdi opføres med kr. 1 318 700.00. Gjennemsnittslotten bliver ca. kr. 371.00 pr. mand, hvilket er ca. kr. 150.00 mere pr. mand end ifjor. Da der her, som ellers overalt anført, er bruttolot, og da i dette fiske dampskibe og dæksfartøier tager en større del af fangsten i forhold til mandskabstallet end baadene, saa bliver i virkeligheden lotten pr. mand noget mere reduceret her end for de distrikter, hvor der kun benyttes baade. I Gryllefjord, Sandvig og Teistvig samt Havn er bruttolotten langt større end i de andre vær.

Af fiskerne var 2 549 fordelte paa 645 baade og deraf var 317 baade udrustede med alene garn og 298 alene med line, medens resten var udrustede med alle redskaber. 24 af baadene havde tilsammen 48 doryer.

800 mand havde skøiter og dæksbaade eller større sneseilsbaade i et antal af 130, der alle brugte line og havde ialt med sig 320 doryer.

204 mand var fordelt paa 14 fiskedampskibe, der brugte line; disse medhavde ialt 84 doryer.

Fisket faldt i tre forskellige hovedafdelinger nemlig:

1. Det egentlige vinterfiske, drevet med alm. garn- og linebaade paa de gamle nærmere kysten liggende skreifiskebanker, væsentlig fra begyndelsen af december til udgangen af februar, dels ud marts.
2. Fjordfisket inde i fjordene i marts maaned, hvor væsentlig deltog kun smaabaade med garn, dels line.
3. Bankfisket paa Svendsgrunden m. fl. steder, drevet kun af dampbaadene, skøiterne og dæksbaadene fra begyndelsen af marts til begyndelsen af mai. Dampbaadene og ca. 60 af skøiterne og dæksbaadene drev dog bankfisket helt fra december og februar af. Ved ulykkeshændelser omkom 6 mand.

11. **Bjarkø.** 286 mand fordelte paa 62 baade drev fisket. 24 baade med 144 mand var større garnbaade, der alene brugte garn, 20 baade med 70 mand brugte alene line, og 18 baade med 72 mand brugte begge redskaber. Det samlede udbytte var 157 000 stk. torsk, 465 hl. lever og 210 hl. rogn. Den samlede salgsværdi ansættes til kr. 46 277.00 efter en gennemsnitspris af kr. 25.00 pr. 100 stk. sløiet torsk, kr. 11.50 pr. hl. lever og kr. 8.00 pr. hl. rogn. Gennemsnitslotten var ca. kr. 162.00 pr. mand. Det største fiskevær er Steinavær med 167 mand og en fangst af 77 000 stk. torsk; men det største udbytte havde fiskerne paa fiskeværet Sjursvik og Skraalsvik, hvor 62 mand havde en fangst af 55 000 stk. torsk. Her var ogsaa gennemsnitslotten meget større end ellers i herredet.

Ved fiskeværet Meløvær laa tilrors 57 mand med en fangst af 25 000 stk. torsk. Det jevneste fiske ved ovennævnte vær foregik i januar til medio marts. Ingen købefartøier fremmødt, men derimod 6 landkøbere, hvoraf 4 ved Steinavær og 1 ved hver af de andre vær.

12. **Trondenæs.** Her fiskede 62 mand paa 16 baade, der alle var udrustede med line. Fangsten blev ubetydelig, kun 8 000 stk. torsk, der gav 24 hl. lever og 12 hl. rogn til en samlet salgsværdi af kr. 2 372.00. Gennemsnitsprisen var for 100 stk. sløiet torsk kr. 25.00, for 1 hl. lever kr. 11.50 og for 1 hl. rogn kr. 8.00. Alle fiskerne laa paa Grøtta og det væsentlige fiske faldt i januar. Ingen købefartøier fremmødte, men 1 landkøber. Gennemsnitslotten blev ca. kr. 38.00.

13. **Ibestad.** Her drev 105 mand fisket paa 35 mindre baade, hvoraf 45 mand med 15 baade brugte alene garn, 12 mand med 4 baade alene line og 48 mand med 16 baade begge redskaber. Udbyttet blev henved 5 gange større end foregaaende aar, nemlig 50 000 stk. torsk,

der gav 100 hl. lever og 80 hl. rogn. Gjennemsnitspriserne var kr. 23.00 pr. 100 stk. sløiet torsk, kr. 10.00 pr. hl. lever og kr. 8.00 pr. hl. rogn. Den samlede salgsværdi blev kr. 13 140.00. Fisket foregik hovedsagelig i tiden fra 20de januar til 30te marts. Gjennemsnitslotten blev ca. kr. 125.00 pr. mand. Ingen købefartøier.

14. **Dyrø.** Udbyttet af fisket blev ogsaa her bedre end foregaaende aar, idet 63 mand paa 22 mindre baade, hvoraf 21 var udrustede alene med garn, havde et udbytte af 30 000 stk. torsk, der gav 80 hl. lever og 60 hl. rogn og en samlet salgsværdi af kr. 8 700.00. Fiskens middelpriis var kr. 24.00 pr. 100 sløiet torsk, kr. 11.00 pr. hl. lever og kr. 12.00 pr. hl. rogn. Gjennemsnitslotten blev ca. kr. 138.00 pr. mand. Ingen købefartøier. Fisket foregik rundt Dyrøen fra nytjaar og ud i marts.

15. **Tranø.** 100 mand paa 30 mindre baade, der alle var udrustede med alene garn, fiskede 70 000 stk. torsk, der gav 160 hl. lever og 120 hl. rogn og en salgsværdi af kr. 20 000.00. Middelpriisen var kr. 24.00 pr. 100 stk. sløiet torsk, kr. 11.00 pr. hl. lever og kr. 12.00 pr. hl. rogn. Fisket var iaar godt, da gjennemsnitslotten var kr. 200.00 pr. mand. Ingen købefartøier. Fisket foregik paa Vaagsfjorden ved Stangelandet og faldt hovedsagelig fra nytjaar til ud februar.

Dampbaade og større sneseilsbaade og dæksbaade deltog kun i fisket i Berg og Torsken. Endel af fiskerne deltog i lofotfiskets sidste del, og mange reiste til Finmarken. Fiskehovederne er i stor mængde brugt til kreaturfoder og kom ikke i handelen. Noget fisk er ogsaa anvendt til fiskernes husholdninger, men denne er i regelen ikke med i det opgivne tal.

I de øvrige af amtets herreder foregik intet skreifiske.

I følgende tabel er udbyttet, fiskernes og baadenes antal m. v. opført til sammenligning herrederne imellem for aaret 1901 og af totaludbyttet i de sidste 10 aar:

| Herrederne | Antal fiskere | Fordelt paa antal | | | Udbyttet | | Omtrentl. gennemsnitslot i kr. | Kjøbefar-tøier |
|-------------------|---------------|---------------------|------------------------|------------|-----------------|-------------|--------------------------------|----------------|
| | | baade | seilfar-tøier, dæksbd. | damp-baade | i stykker skrei | i penge kr. | | |
| Kvænangen . | 417 | 166 | — | — | 90 000 | 23 600 | 57 | — |
| Nordreisen . . | 35 | 16 | — | — | 11 000 | 2 830 | 81 | — |
| Skjærvø | 563 | 187 | — | — | 167 000 | 42 610 | 76 | 1 |
| Helgø | 100 | 40 | — | — | 15 000 | 3 990 | 40 | — |
| Karlsø | 120 | 50 | — | — | 55 000 | 11 990 | 100 | — |
| Lyngen | 84 | 42 | — | — | 46 000 | 10 128 | 121 | — |
| Tromsøundet | 538 | 194 | — | — | 149 050 | 32 895 | 61 | — |
| Lenviken | 80 | 20 | — | — | 40 000 | 12 400 | 155 | — |
| Hillesø | 346 | 93 | — | — | 320 000 | 94 400 | 271 | 2 |
| Berg og | | | | | | | | |
| Torsken | 3 553 | 644 | 130 | 14 | 4 370 000 | 1 318 700 | 371 | 69 |
| Bjarkø | 286 | 62 | — | — | 157 000 | 46 277 | 162 | — |
| Trondenæs . . . | 62 | 16 | — | — | 8 000 | 2 372 | 38 | — |
| Ibestad | 105 | 35 | — | — | 50 000 | 13 140 | 125 | — |
| Dyrø | 63 | 22 | — | — | 30 000 | 8 700 | 138 | — |
| Tranø | 100 | 30 | — | — | 70 000 | 20 000 | 200 | — |
| I 1901 ialt | 6 452 | 1 617 | 130 | 14 | 5 578 050 | 1 644 032 | | 72 |
| - 1900 „ | 6 417 | 1 682 | 150 | 7 | 3 027 150 | 1 043 755 | | 64 |
| - 1899 „ | 6 215 | 1 767 ¹⁾ | | | 2 424 300 | 629 096 | | |
| - 1898 „ | 5 608 | 1 706 | 4 | 5 | 2 303 050 | 444 806 | | |
| - 1897 „ | 5 836 | | | | 3 864 500 | 769 571 | | |
| - 1896 „ | 5 225 | | | | 2 034 900 | 482 444 | | |
| - 1895 „ | 4 995 | | | | 2 373 000 | 432 806 | | |
| - 1894 „ | 5 214 | | | | 3 226 200 | 613 634 | | |
| - 1893 „ | 5 331 | | | | 4 169 300 | 705 778 | | |
| - 1892 „ | 4 366 | | | | 3 448 000 | 826 679 | | |

1) Baade, skøiter og dæksbaade tilsammen.

Beretning

om skreifisket i Nordlands amt 1901,

udenfor Lofotens opsynsdistrikt i opsynstiden, væsentlig efter lensmændenes og
opsynsbetjents opgaver.

1. **Dverberg.** Beretning afgiven ved lensmanden:

I anledning det nu afsluttede vinterfiske tillader jeg mig herved
ærbødigst at indberette:

I det nye aar blev fiskeredskaber udsat for første gang den 4de
januar, idet dog endel redskaber stod over fra før nytaar. Fangsten
bestod dog for det væsentligste af sei til langt ud paa vinteren. Veiret
maa i det hele taget siges at have været heldigt for bedriften, men har
fisket saavel paa garn som paa line været meget smaat. Dog har det
fra høsten paagaaede høstfiske hjulpet betydeligt paa forholdet, som
dog desuagtet maa betegnes som meget daarligt i lighed med, hvad
det har været i de sidste foregaaende aar. Sidst paa vinteren foregik
ogsaa et rigt fiske paa Svendsgrunden, og dette kom meget vel med for
dem, som havde anledning til at komme did, hvilket kun blev de med
sneseilbaade udrustede fiskere. Det bedste fiske har foregaaet ved
Andenæs, Haugnæs, Fiskenæs og Skarsten, men maa dog fangsten for
samtlige vær betegnes som yderst mislig. Nogen fisketyngde har ikke
været under land hele vinteren, men paa Svendsgrunden var der i april
maaned en ualmindelig fisketyngde, som de fleste fiskere sagde ikke at
have seet mage til, og var fisket ogsaa rigt der en kort tid.

I januar havdes 13 hele og 1 delvis trækningdage, i februar 8
hele og 7 delvise, i marts 5 hele og 9 delvise, i april 4 hele og 14 del-
vise og i mai 2 delvise trækningdage.

I fisket har ialt deltaget 68 baade, hvoraf 7 linebaade og 61 garn-
baade, med en samlet besætning af 389 mand, hvoraf 28 tilhørte line-
baadene og 361 garnbaadene. 9 baade med en besætning af 42 mand
var udenbygdsboende.

Af samtlige baadmandskaber er opfisket og tilvirket som handelsvare 208 700 torsk, 211 000 sei, 230 hl. lever, 290 hl. rogn og 405 hl. medicintran. Af det opfiskede kvantum er saltet til klipfisk 77 000 torsk og 4 000 sei. Gjennemsnittspriserne har været for torsk kr. 25.00, for sei kr. 13.50, for hoveder kr. 0.80 pr. 100, for lever kr. 10.00, for rogn kr. 20.00 pr. hl. og for kveite, hvoraf ogsaa er opfisket 3 000 kg., kr. 0.35 pr. kg.

For overtrædelse af fiskerilovgivningen er forelagt 2 mulkter til statskassen paa tilsammen kr. 20.00, hvilke er vedtaget, hvorhos et par private tvistigheder fiskerne imellem ved politiets mellemkomst blev bilagte i mindelighed.

Intet ulykkestilfælde, der bevirkede tab af menneskeliv, har fundet sted i denne vinter. Sundhedstilstanden blandt fiskerne har i det heletaget været god. Af fremmede fiskekjøbere indfandt sig iaar 2, der købte og saltede fisk paa land. Desuden har 8 herboende faste handelsmænd købt fisk, som delvis er saltet og delvis hængt, hvorhos disse ogsaa har dampet medicintran. Ansat i penge giver det samlede kvantum følgende

værdiudbytte:

| | | | |
|------------------|---------------------|-------|----------------|
| 208 700 torsk | à kr. 25.00 pr. 100 | | kr. 52 175.00 |
| 211 000 sei | à „ 13.50 - — | | „ 28 485.00 |
| 1 207 hl. lever | à „ 10.00 - — | | „ 12 070.00 |
| 295 - rogn | à „ 20.00 - — | | „ 5 900.00 |
| 3 000 kg. kveite | à „ 0.35 - kg. | | „ 1 050.00 |
| 200 000 hoveder | à „ 8.00 - 1 000 | | „ 1 600.00 |
| | | | kr. 101 280.00 |

Dertil kommer som benyttet til husbrug:

| | | | |
|-----------------|---------------------|-------|----------------|
| 5 000 torsk | à kr. 25.00 pr. 100 | | kr. 1 250.00 |
| 5 hl. rogn | à „ 20.00 - hl. | | „ 100.00 |
| 5 - lever | à „ 10.00 - - | | „ 50.00 |
| 224 000 hoveder | à „ 8.00 - 1 000 | | „ 1 792.00 |
| | | | „ 3 192.00 |
| | | | kr. 104 472.00 |

Dette beløb fordelt paa 68 baade giver et gjennemsnittsudbytte af kr. 1 534.15 pr. baad og fordelt paa 389 mand et gjennemsnittsudbytte af kr. 268.18 pr. mand brutto.

Dverberg lensmandsbestilling den 6te juni 1901.

Ærbødigst
O. K. Olsen,
 adj.

Af baadene brugte ingen doryer.

Af fiskeværene havde:

| | | | | | | | |
|----------|-----|---------|-------|--------|----|---------|-------|
| Andenæs | 189 | fiskere | og en | fangst | af | 128 500 | torsk |
| Haugsnæs | 48 | ” | — | ” | - | 26 700 | ” |
| Fiskenæs | 30 | ” | — | ” | - | 20 000 | ” |

Af den foran anførte lever, 1 207 hl., var 603 torskelever à kr. 12.00 pr. hl. og 604 seilever à kr. 8.00 pr. hl.

Af den anførte samlede fangstværdi kr. 104 472.00 falder saaledes kr. 66 911.00 paa skreifisket og det øvrige kr. 37 561.00 paa den samtidige fiskede sei og kveite. Gjennemsnittsloten pr. mand alene for skreifisket var ca. kr. 170.00 og alene for det øvrige ca. kr. 96.00 tilsammen ca. kr. 266.00.

2. **Øksnæs.** Af beretning afgivet af opsynsbetjenten hidsættes.

Foreløbig har jeg at meddele, at efter det stormende saavel for fiskebedrift som for landbruget her hinderlige veir hele forrige aars sommer igjennem og ind i høstmaanederne lige til oktober maanedes udgang, fik man endelig afvigte november maaned roligere veir. Fisket i denne maaned, væsentlig ved brug af liner, blev nok saa bra for dem, som ikke ved landbruget var hindrede fra at deltage i samme. Efter udfaldet af dette fiske nærede man de bedste forhaabninger til det forestaaende vinterfiske, men saasart november maaned var leden, blev her igjen stormende og hindrende veir, saa man blev afskaaret fra at foretage de før juletider sædvanlige prøvesæt. Kun mellem jul og nytaar fik nogle faa garn- og linebaade udsat brug, der blev trukket den 2den januar, med fangst for garnbaadene foruden endel sei omkring 200 torsk, linebaadene henved 80 tal. Ved denne tid fremkom til de forskjellige fiskevær flere fiskere, og samme dag blev af nogle saavel garn- som linebaade udsat endel brug, som paa grund af veiret først blev trukket 5te januar. Fangsten var liden, saa nogen fiske-tyngde ikke viste sig at være tilstede.

I ugen fra 6te til 12te januar var de fleste fiskere ankomne, ligesom et par kjøbefartøier var tilstede foruden endel landkjøbere. De i denne uge foregaaede trækninger, nemlig 7de, 9de og 11te januar samt delvis 8de og 10de afgav kun ubetydelig fangst saavel for garn som liner. Ved rygтет herom udeblev flere fiskere fra Sortland, Hadsel og Dverberg, som man var vidende om havde bestemt sig for fisket her, men som efter disse tidender foretrak at søge fisket paa andre kanter. Belægget af baade og fiskere her blev saaledes ogsaa iaar adskillig mindre mod tidligere aar navnlig for værene i 3die og 4de merkedistrikter. Fra 12te til og med 19de januar var her for det meste stormende veir af SSW og W med sterk regn. Den 17de lykkedes dog trækning af 6 døgn overstaaet brug, skjönt det var netop saavidt at baadene kom op, forinden

stormen igjen brød løs. Fangsten for garnbaadene i de søndre og vestre rorvær var fra 150 op til 500 fisk, hvoraf omkring halvparten sei, i værene nordenfor 50—100, linebaadene 10—80.

Fra 17de til 25de januar vedblivende stormveir tildels voldsomt af S og SW med sterke regnbyger. Den 22de var derhos en ualmindelig høi vandstand, der gik langt over almindeligt flodmaal; paa flere steder omskylledes sjøhusene. Barometret stod den dag usædvanligt lavt. Heldigvis skede her ikke videre skade, idet sjøen paa disse kanter ikke netop stødte til med svære brydninger; man frygtede dog meget for tab af de i sjøen staaende fiskeredskaber. Den 26de igjen sjøveir. Endel af bruget viste sig da at være tabt, dog var tabet ikke af den størrelse og udstrækning, som man havde befrygtet, men for flere garn- og line-mænd blev det dog føleligt nok.

Bruget, som gjenfandtes, var sammenvaset, saa videre fangst var ikke at tale om. I de følgende dage af januar havde man sjøveir den 28de, 29de og 31te; fangsten i disse dage var lidt jevnere og bedre end som tidligere i maaneden, garnbaadene gjennemsnitlig hver gang henved 200 torsk og endel sei, linebaadene 150.

Det i januar maaned opfiskede kvantum torsk udgjorde 54 600, deraf paa garnbaadene 30 700 og paa linebaadene 23 900 stk.

Fra 1ste til og med 3die februar stormveir, saa det den 31te udsatte brug først blev trukket den 4de februar. Fangsten viste sig da lovende, garnbaadene i 1ste merkedistrikt fra værene Tinden og Sunderø erholdt fra 400 op til 1 050, gjennemsnitlig 600, og for baadene fra Tunstad i samme merkedistrikt 150—350—230 stk. fisk.

I de vesten- og nordenfor beliggende rorvær i 2det, 3die og 4de mærkedistrikter var fangsten derimod mindre, 50—380—180, linebaadene 40—250—100. Fra 5te til og med 13de februar var veiret igjen hinderligt, saa trækning først kunde foregaa den 14de. Stormen i disse dage om-løbende fra SW og West til NW, Nord og NO med fok og rok i forbindelse med svær sjøgang. Ved udreisen den 14de viste det sig, at endel af det udestaaende brug var gaaet tabt; for endel garnbaade var hele garnlænken borte, og for linebaadene det meste tabt. Nyt brug blev da igjen udsat i haab om veirforandring, men ud paa selvsamme dag igjen storm, saa man først den 18de fik anledning at trække, men med lidet udbytte, garnbaadene saavel som linebaadene gjennemsnitlig en 60 stk. torsk. Delvise trækninger den 19de og 20de s. m. afgav lignende udbytte. I de øvrige dage af februar havde man almindeligt sjøveir den 22de og 27de samt delvis den 23de, 26de og 28de. Fangsten i disse dage for garnbaadene ved hver trækning fra 20 op til 100, linebaadene en 30 til 50 stk.

Det i februar opfiskede parti torsk udgjorde 82 900, deraf paa garnbaadene 51 300 og paa linebaadene 31 600 stk.

Ved indtrædelsen i marts maaned havde man her i de første 8 dage almindeligt sjøveir hver dag, og skjønt fangsten ved hver trækning i disse dage ikke afgav noget større udbytte, blev dog partiet ved de jevnlige trækninger adskillig forøget.

Fra 9de marts til og med den 12te igjen stormveir, saa det den 7de og 8de udsatte brug først blev trukket den 14de. Fangsten forskjellig i de forskjellige rorvær, garnbaadene fra 50 og op til 400, linebaadene fra 30 og op til 100. Trækning foregik igjen den 18de med en liden fangst, gennemsnitlig omkring 60 stk. saavel for garn som liner. Den 26de og 27de marts blev trukket 8 à 9 døgn overstaaet brug med ringe fangst for begge slags brug, og de trækninger, som foregik den 28de, 29de og 30te s. m., gav endnu mindre udbytte.

Det i marts maaned opfiskede parti torsk udgjorde 64 000, deraf paa garnene 35 200 og paa linebaadene 28 800.

Torskefisket her for iaar udgjør:

| | | | |
|-------------------------------|---------|-------------------|-------------------|
| for 60 garnbaade med 402 mand | 117 200 | med 387 hl. lever | og 178 tdr. rogn |
| - 100 linebaade | „ 438 | — 84 890 | „ 235 - „ - 145 — |

| | | | | |
|-----------|--------------|---------|-------------------|-------------------|
| 160 baade | med 840 mand | 202 090 | med 622 hl. lever | og 323 tdr. rogn. |
|-----------|--------------|---------|-------------------|-------------------|

Det anførte udbytte efter gennemsnitlige priser af 9 øre pr. kg. torsk eller kr. 27.00 pr. 100, og kr. 10.50 pr. hl. lever samt kr. 30.00 pr. tønde rogn repræsenterer en kapital af kr. 70 784.00

Af udbyttet falder paa hver garnbaad kr. 684.00 eller pr. garnmand brutto kr. 102.00, og paa hver linebaad kr. 297.00 eller pr. linemand kr. 68.00. Det bemerkes dog, at nogle linebaade afsluttede fisket dels i første halvdel af februar dels i de første dage af marts; udbyttet for linebaadene bliver saaledes lidt bedre for dem, som blev liggende i fisket her til marts maanedes udgang.

| | | | |
|---------------------------------------------------------------------|------------------------------------------------------------------------------------|-----------|------------------|
| Paa garnbaadene kommer endvidere som opfisket i januar maaned | 16 000 sei à 12 øre pr. stk. | „ | 1 920.00 |
| og paa linebaadene | 5 000 kg. smaafisk, hvilken blev solgt til handelsvare à 4 øre pr. kg. = | kr. | 200.00 |
| og 57 900 kg. kveite til gennemsnitspris 32 øre pr. kg. = | „ | 18 528.00 | „ |
| | | | <u>18 728.00</u> |
| | | | kr. 91 432.00 |

En større del af den bekomne smaafisk blev anvendt til agn for kveitefisket og til fiskernes fortæring.

Af fiskehoveder foregik intet salg, idet disse tilligemed ryggene af fiskerne blev hjemsendt til kreaturfoder. Fangstudbyttet falder noget forskjelligt i de forskjellige rorvær. For garnbaadene bedst i den sydligste og vestre del af 1ste merkedistrikt. Saaledes havde garn-

baadene fra rorværene om Tinden og Sunderø ved opsynets afslutning den 31te marts fra 2 500 til 4 500 torsk, medens de ved rorværene i 2det, 3die og 4de merkedistrikt havde fra 1 500 op til 2 000.

For linebaadene var torskefisket mere jevnt, men for flere af linebaadene i nordværene, som var heldige i kveitefangst, gik udbyttet af fisket endog op til kr. 280.00 pr. mand, idet kveite over 18 kg. for en stor del blev betalt med op til 43 øre pr. kg. Kveiten blev af kjøberne islagt i kasser og afsendt størstedelen til Trondhjem og for en mindre del direkte til England. Af torskepartiet blev saltet 96 000, deraf en 6 000 saltet i kasser og efterhvert afsendt. Resten 106 000 hjeldhængt. Til medicintran blev af 8 damperier tilvirket 170 tønder. Foruden distriktets handelsmænd og nogle fremmede landkjøbere var tilstede 2 kjøbefartøier; det ene afgik den 4de marts til losseplads, indehavende 32 000 Stk. saltet fisk; et 3die fartøi, som var ankommet i slutten af december, afreiste igjen i de første dage af januar angivelig til Gryllefjord i Senjen. Med hensyn til fiskens leverholdighed, da gav 260 til 300 garnfisk paa 2 eller 3 nætters brug i de par første maaneder 1 hl. lever, senere 300—330, alt eftersom bruget var trukket paa grundt eller dybere vand, gjennemsnitlig 360. Til 1 hl. linelever gik gjennemsnitlig 360 stk.

Fiskens vægtighed: 100 fisk i sløiet tilstand 300 kg. Flere eksempl. veiede 4 og 5 kg., enkelte endog derover. Sjøveirsdagene under dette fiske var just ikke hver gang af de behageligste; imidlertid havde man af disse i januar 8—9 hele, delvise 3—8; i februar 7—9 hele, delvise 1—7; i marts 9—11 hele, delvise 1—6; forskjellen en følge af den kortere eller længere udror fra rorværet.

Ligesom f. a. var heller ikke iaar videre hyrekarle uden nogle faa nærmest hjemmehørende i distriktet. Den betingede hyreløn fra 75 til 130 kroner og frit paa boden, det vil sige fri kogemad, lys og brænde.

Brugstabet under dette fiske antages dreier sig om 5 000 kr. Af agn har silledampere af og til bragt forsyning til en pris af 10 kr. pr. tønde, ialt antagelig 200 tønder til beløb kr. 2 000.00.

Fiskerne havde derhos ved sin ankomst forsyning med saltet blæk-sprut, som nok for det meste blev benyttet, og som til sine tider viste sig vel saa god som den tilførte tildels smaa sild.

Luftens temperatur var i januar jevnlig + 2—4 grader, kun enkelte dage under 0 punktet 1 eller høist 2 grader. — I februar derimod paa et par dage nær almindelig kuldegrader, og fra 6te til 12te samt 22de til 27de februar var kulden temmelig skarp, fra 6 ned til 8 og 9 grader. Nogle forskjellige dage i marts, høist 5 dage, var her 1—2 varmegrader, iøvrigt ikke videre kulde undtagen i dagene fra 23de til og med 26de, da her igjen var en bidende kulde fra 7 ned til 9 grader.

Som af foranførte vil sees, har veiret gjennemgaaende under hele

fisket været stormende og til hinder for fiskebedriften. Udbyttet i sin helhed bliver derfor ogsaa yderst misligt. Enkelte gange var her tegn til, at fisken var tilstede, saasom i de sidste dage af januar og første dage af februar, men, merkelig nok, umiddelbart efter stormveiret var fisken strøgen, og kun enkelte efternølere var tilbage.

Under stormdagene i februar løsreves fra fortøiningerne paa havnen ved Vaage 2 garnbaade, fembøringer; den ene blev aldeles splintret, den anden tilligemed en otring paa Sørsand betydelig beskadiget. Ligesaa 2 linebaade paa Stø.

Under selve fiskebedriften omkom heldigvis ingen iaar, derimod forulykkede en baadhøvedsmand, der med en mand skulde foretage en snarreise fra Sommerø over til Skogsøen.

Naar undtages endel forkjølelser har sundhedsforholdene blandt fiskerne i almindelighed været gode.

Under fisket var her tilstede i januar til over midten af februar 2 redningsskøiter, den ene ved Langenæs, den anden ved Sunderø.

Oversigtstabel.

| Merkedistrikt | Baade | | Udbytte af | | | I fisket har deltaget |
|----------------|-------|-----------|-------------|-----------|-------------------|------------------------|
| | antal | besætning | antal torsk | hl. lever | tdr. rogn | |
| 1ste distrikt. | | | | | | |
| Garnbaade ... | 23 | 155 | 51 000 | 169 | 75 | Af Øksnæs: |
| Linebaade.... | 1 | 4 | 500 | 1 | " | 48 garnb. med 318 mand |
| | 24 | 159 | 51 500 | 170 | 75 | 61 lineb. " 266 " |
| 2det distrikt. | | | | | | |
| Garnbaade ... | 21 | 133 | 34 200 | 114 | 49 | Af Hadsel: |
| Linebaade ... | 15 | 57 | 10 900 | 29 | 16 | 3 garnb. med 19 mand |
| | 36 | 190 | 45 100 | 143 | 65 | 12 lineb. " 47 " |
| 3die distrikt. | | | | | | |
| Garnbaade ... | 13 | 90 | 26 000 | 84 | 44 | Af Sortland: |
| Linebaade.... | 52 | 227 | 43 000 | 123 | 78 | 5 garnb. med 34 mand |
| | 65 | 317 | 69 000 | 207 | 122 | 6 lineb. " 28 " |
| 4de distrikt. | | | | | | |
| Garnbaade ... | 3 | 24 | 6 000 | 20 | 10 | Af Dverberg: |
| Linebaade.... | 32 | 150 | 30 490 | 82 | 51 | 4 garnb. med 31 mand |
| | 35 | 174 | 36 490 | 102 | 61 | 19 lineb. " 89 " |
| Ialt af | | | | | | |
| garnbaade.... | 60 | 402 | 117 200 | 387 | 178 | Af Vaagan og |
| linebaade | 100 | 438 | 84 890 | 235 | 145 | Trondenæs: |
| Tilsammen | 160 | 840 | 202 090 | 622 | 323 ¹⁾ | 2 linebaade med 8 mand |

1) = 375 hl.

Gjennemsnittspriserne saavel for garn- som for linefisk har været 9 øre pr. kg., for lever 10.5 pr. liter, rogn 30 kr. pr. tønne.

100 sløiede torsk har gjennemsnitlig afgivet en vægt af 300 kg.

| | |
|-------------------------------------------------------------------|----------------------|
| Partiet kapitaliseret efter de gjennemsnitlige priser afgiver for | |
| 117 200 garnfisk af vægt 351 600 kg..... | kr. 31 644.00 |
| 387 hl. garnlever à 10.5 pr. hl. | „ 4 063.00 |
| 178 tdr. rogn à kr. 30.00 pr. tønne | „ 5 340.00 |
| | <u>kr. 41 047.00</u> |

som afgiver pr. garnbaad..... kr. 684.00

eller pr. garnmand brutto..... „ 102.00

for 84 890 linetorsk af vægt 254 670 kg..... kr. 22 920.00

- 235 hl. lever à 10.5..... „ 2 467.00

- 145 tdr. rogn à 30 kr. pr. tønne „ 4 350.00 „ 29 737.00

som afgiver pr. linebaad..... kr. 297.00

eller pr. linemand brutto..... „ 68.00

udbyttet af skreifisket ialt..... kr. 70 784.00

derhos er paa garnbaadene samtidig opfisket i januar maa-
ned 16 000 stykker sei à 12 øre..... „ 1 920.00

og paa linebaadene 57 900 kg. kveite efter gjennemsnitts-
priser 32 øre pr. kg. kr. 18 528.00

og 5 000 kg. smaafisk à 4 øre pr. kg. „ 200.00 „ 18 728.00

Hele vinterfisket..... kr. 91 532.00
fra 1ste januar til 31te marts 1901.

Af det anførte parti torsk er saltet 96 000 og hjeldhængt 106 000. Den anførte sei og smaafisk er hjeldhængt, og hele det her anførte parti er handelsvare; der er ikke medtaget, hvad af almuen er forbrugt. Kveiten blev efterhaanden islagt i kasser og sendt sydover for det meste til Trondhjem.

Øksnæs opsynsdistrikt $\frac{31\text{te marts}}{22\text{de april}}$.

L. M. Herness.

De vigtigste fiskevær er Langenæs, Stø, Nyksund, Sørsand—Voie, Tinden, Bredstrand og Sunderø.

3. **Bø.** Fisket faldt som overalt paa yttersiden yderst smaat baade for vinterfiskets og for vaarfiskets vedkommende. Det samlede antal fiskere var 1 805 paa 465 baade, hvoraf 595 mand paa 85 baade drev garnbrug og 1 210 mand paa 380 baade drev linebrug.

Det fangede kvantum torsk udgjorde ialt:

| | | | |
|---------|-----------------|-----------------------------|---------------------------|
| | 415 000 stk. | til middelpriis kr. 29.00 | tils. kr. 120 350.00 |
| der gav | 115 hl. lever - | — „ 12.00 - | „ 1 380.00 |
| | 380 - rogn - | — „ 30.00 - | „ 11 400.00 |
| og | 40 000 hoveder | tilsalg à 1 kr. pr. 100 for | „ 400.00 |
| | | | tils. kr. 133 530.00 |

Denne sum giver hver af de 1 805 fiskere en gennemsnitslot af ca. kr. 74.00. Af fisken falder 190 000 stk. paa garnfolkene og 225 000 paa linefolkene.

De største fiskevær for vinterfiskets vedkommende var: Hovden med 126 mand og fangst 48 000 stk. torsk
 Strømsjø „ 140 „ — 60 000 „
 og for vaarfiskets:

Lilleø „ 630 „ — 80 000 —

I Hovden faldt det bedste fiske mellem 23de februar og 2den marts, i Strømsjø mellem 9de og 16de marts og i Lilleø mellem 24de og 27de april.

Ingen fiskerdampbaade eller seilfartøier udenom baadene deltog i fisket, og ingen kjøbefartøier indfandt sig. Fisken hængtes til rundfisk.

4. **Sortland.** I dette herred drives intet egentligt skreifiske, men sidst i sæsonen fiskedes dog af hjemfolket:

| | | |
|-------------------|---------------------|--------------------|
| 23 100 stk. skrei | à kr. 19.00 pr. 100 | kr. 4 389.00 |
| 46 hl. lever - | „ 15.00 pr. hl. | „ 690.00 |
| | | kr. 5 079.00 |

De deltagende baades og fiskeres antal kan ikke opgives.

5. **Gimsø.** Lensmanden indberetter:

Som vanligt begyndte baadene at indfinde sig ved værene omkring nytaarsdag; de første redskaber blev satte den 2den januar, og fisket vedvarede til 31te marts, da samtlige baade havde forladt distriktet.

I fisket deltog ialt 44 baade med 253 mands besætning. Af baadlagene var 29 baade med 168 mand hjemmehørende i Gimsø, 10 med 54 mand i Hadsel, 3 med 18 mand i Valberg og 2 med 13 mand i Borge. 13 baade med 90 mand havde storgarn (garn af den tidligere almindelig brugte [størrelse]), 3 med 13 do. smaagarn og 28 med 150 mand brugte liner.

Fisken blev i lighed med de fire foregaaende aar mislykket, det var den hele tid jevnt daarligt og næsten den hele tid hindret ved uveir.

Det samlede opfiskede kvantum udgjør 33 100 skrei, hvoraf hængt 23 100, saltet 10 000, 5 000 sei, samtlige hængt, 93 hl. rogn, ca. 90 hl. lever, der samtlige er dampede til 31 hl. medicintran.

Priserne har som de foregaaende aar været gennemgaaende høie

ca. kr. 30.00 pr. 100 torsk, kr. 12.00—14.00 pr. 100 sei, kr. 14.00 pr. hl. lever og kr. 25.00 pr. hl. rogn.

Under det almindelige fiske indtraf intet væsentligt redskabstab. Uveiret og den høje flod den 22de—23de januar foraarsagede for her-værende vær ingen skade; derimod blev under nordvestlig storm med voldsom sjø i fiskeværet Laukvik den 10de februar totalt ødelagt 1 større listerbaad, hvorhos 5 otringer mere eller mindre ramponeredes samt endel brug blev bortskyllet.

Sundhedstilstanden har været udmerket, almuens forhold og orden eksemplarisk. Ingen bøder for overtrædelse af fiskerilovgivningen er forelagt. Intet kjøbefartøi var tilstede, intet tab af menneskeliv er indtruffet.

Opgave

over fiskernes antal og deres udbytte m. m. ved vinterfisket 1901.

| Fiskeværene | Antal baade | Antal mand | Udbyttet: | | | Anmerkninger |
|----------------|----------------|---------------|--------------|--------------|-------------|--------------------------------------------------------------------------------------------|
| | | | Fisk stk. | Lever hl. | Rogn hl. | |
| Vikerø | 5 | 33 | 7 100 | 19 | 7 | Af det opfiskede skreiparti er 23 100 hængt, 10 000 saltet. Hertil kommer 5 000 sei hængt. |
| Hovsund . . | 18 | 110 | 19 000 | 52 | 19 | |
| Laukvik . . | 21 | 110 | 7 000 | 19 | 7 | |
| | 44 | 253 | 33 100 | 90 | 33 | |

Gimsø lensmandsbestilling den 7de april 1901.

Edv. Roll.

Gjennemsnitslotten beløber sig til kun ca. kr. 48.00 pr. mand.

6. **Borge.** Fiskeriet faldt ogsaa her yderst misligt. 582 mand, deraf 578 paa 90 garnbaade og 4 mand paa 1 linebaad fiskede 1 22 000 torsk, 465 hl. lever og 240 hl. rogn, til en samlet værdi af kr. 44 490.00 Gjennemsnitspriser for torsken var kr. 27.00 pr. 100 stk., lever kr. 14.00 og rogn kr. 21.00.

De største fiskevær var:

| | | | | | |
|----------------------|-----|----------|--------|--------|--------|
| Kvalnæs | 102 | fiskere, | fangst | 18 100 | torsk. |
| Høinæs | 51 | ” | ” | 11 940 | ” |
| Sandø | 93 | ” | ” | 23 180 | ” |
| Borgevær m. Kalværet | 115 | ” | ” | 28 080 | ” |
| Eggum | 209 | ” | ” | 40 700 | ” |

Lensmanden meddeler videre:

„Foruden skreifisket foregik i forbindelse med dette fangst af endel storsei. Det samlede kvantum af denne udgjorde 40 000 stk., der alt blev rodskjæret og hængt. Prisen paa sløiet sei var kr. 15.00 pr. 100 stk. Kvantummet af seilever udgjorde 125 hl., og prisen var kr. 8.00 pr. hl. Af seirognen saltedes nogle tønder, og blev prisen paa samme kr. 17.00 pr. hl. i saltet tilstand incl. salt og tønde, hvilket omtrent svarer til en pris af kr. 12.00 pr. hl. i fersk tilstand. — Det samlede udbytte af seifisket kan ansættes til kr. 7 200.00.“

Gjennemsnittslotten for skreifisket blir saaledes kun ca. kr. 76.00 pr. mand og hvis seifisket medregnes ca. kr. 88.00.

7. **Flakstad:** Efter Lofotfiskets afslutning foregik her et lidet efterfiske, der beløb sig til 7 800 stk. torsk à kr. 26.50 pr. 100 stk. = kr. 2 067.00 og 18 hl. lever à kr. 10.00 = kr. 180.00, tilsammen kr. 2 247.00. Fangsten tilkom endel af de samme fiskere, der drev fisket under den egentlige fisketid, da Lofotopsynet var i virksomhed og er medtaget i beretningen for Lofotfisket. Antallet under dette efterfiske var 120 mand paa 42 baade, der alene fiskede med line.

8. **Værø og Røst.** Lensmanden indberetter:

A. Værøfisket.

I tiden fra 8—10de januar blev natstaaede prøvesæt af liner trukket med fangst 15—25 skrei — et udbytte, der tilfulde vidnede om, at nogen fisketyngde endnu ikke var tilstede.

Vedvarende uveir hindrede nu yderligere forsøg før den 31te januar, da liner blev sat af 10 baade, der den paafølgende dag havde en fangst fra 30—240.

Den 22de januar hjemsøgte stedet af en stormflod, der anrettede stor ødelæggelse paa baade og huse, ligesom flere fiskere tabte redskaber, nøst og klæder. Den samlede skade ansloges for Værø til kr. 45 000, men da en større del husmaterial, hjeldmaterial, redskaber og klæder umiddelbart efter katastrofen bjergedes, blev den endelige skade betydelig mindre.

Ved privat hjælp og gennem bevilgning af stortinget blev de skadelidte fiskere ganske snart sat i stand til atter at gjenoptage bedriften.

Den 6te februar var tilstede 107 linebaade og 6 garnbaade med tils. 508 mand.

Efterat fisket i hele februar gjennemgaaende maa betegnes som misligt, begyndte man fra begyndelsen af marts at fiske ret godt saavel

paa garn som liner fra Røstnesvaag og vestover, medens fisket for de østlige vær vedblivende var daarligt til i slutten af marts, da forholdet ændrede sig, idet man nu i en kortere tid ogsaa fiskede godt i de østlige vær.

Efter gydningen, der i aar foregik paafaldende hurtig — i løbet af 2 døgn — tog fisket jevnt af udover april og allerede medio denne md. sluttede flere af de fremmede fiskere bedriften.

Garn blev i aar forsøgt i større udstrækning end noget tidligere aar, idet der ialt deltog 16 garnbaade, hvoraf flere fiskede ret godt.

Veirforholdene var fra medio februar gunstige, og som følge heraf var redskabstabet forholdsvis lidet.

Fisken var ogsaa iaar fed. Leverholdigheden var i længere tid 300 lever pr. hl., men gik ved fiskets slutning ned til 650.

Det faste belæg udgjorde 117 linebaade og 16 garnbaade, men som vanligt øgedes baadantallet i sidste halvdel af marts og udover ved tilflytning fra Lofotværene, saa der medio april var tilstede 130 linebaade, 13 storgarnbaade og 7 smaagarnbaade med tils. 656 mand, ligesom der da ogsaa var 6 kjøbefartøier tilstede.

Fiskepartiet, der ved udgangen af februar kun androg til 103 000, øgedes i marts til 500 000 og udgjorde ved fiskets slutning den 30te april 706 000, hvoraf 30 000 blev saltet. Rognpartiet var 624 hl., leverpartiet 390 hl., hvorhos der ved 3 trandamperier tilvirkedes 590 hl. dampmedicintran.

Gjennemsnitpriserne for sløiet skrei var 27 kr. pr. 100, for rogn 33 kr. tønden, for lever 13 øre pr. liter og for hoveder 1.00 pr. 100.

Værdien af Værøfisket er beregnet til kr. 239 676.00, hvorefter bruttolotterne kan ansættes til kr. 280.00 pr. mand for linefiskerne og kr. 340.00 for garnfiskerne.

Udbyttet af Værøfisket kan saaledes betegnes som et godt midtelsaar.

B. Røstfisket.

For Røst blev der den 9de januar gjort prøvesæt af en garnbaad, der ved trækning den 11te s. m. erholdt 30 skrei foruden en del sei.

Grundet uveir foregik nu ikke trækning før den 17. s. m. da man paa 6 nætters garn erholdt fra 150—450, den 19de s. m. var fangsten paa 1—2 nætters garn 6—200—20.

Vedholdende uveir hindrede nu bedriften til den 26de, da 7 nætters garn blev trukket med 10—100 skrei.

Ogsaa for dette sted anrettede stormfloden d. 22de januar stor skade paa rorboder, sjøhuse, kaier og hjeldbrug, hvorhos mindst 100 faar omkom, ligesom jordveien delvis spoleredes. Skaden ansattes her til

35 000 kr. De mest nødlidende fiskere blev ogsaa her sat i stand til at gjenoptage bedriften ved privat hjælp og gennem de af storthinget for øiemedet bevilgede midler.

Den 31de januar blev der trukket saavel storgarn som smaagarn og liner, men var fangsten gennemgaaende ringe.

I begyndelsen af februar var omtrent alle fremmede fiskere ankomne.

Der var da tilstede 105 garnbaade, 11 linebaade og 6 smaagarnbaade med en samlet besætning af 698 mand. 4 kjøbefartøier var samtidig tilstede, og 5 trandamperier var i virksomhed.

Til medio februar var fisket meget hindret af veirforholdene, og i de sjøveir, som blev gjort, var udbyttet misligt.

Efterat veirforholdene fra medio februar havde bedret sig, vedblev fisket fremdeles at være daarligt, hvorfor flere baade i første halvdel af marts fraflyttede stedet og søgte hen til Værø eller Vestlofoten.

Fra den 30te marts og til omkring 10de april fiskede man imidlertid meget godt paa indresiden saavel paa liner som garn, men fra sidstnævnte dato tog det igjen af uden senere at tage sig op. Enkelte baade afsluttede derfor bedriften allerede medio april, og ved udgangen af s. m. var samtlige fremmede fiskere afreiste med undtagelse af dem, der havde bestemt sig for at drive vaarfiske.

Fra slutten af marts øgedes baadantallet betydeligt ved tilflytning fra Lofotværene, ligesom der da ogsaa øgedes med kjøbefartøier.

Den 13de april var saaledes tilstede 162 storgarnbaade, 12 smaagarnbaade og 30 linebaade med en samlet besætning af 1140 mand; derhos var da tilstede 10 kjøbefartøier.

Fiskepartiet udgjorde for Røst 768 000, hvoraf saltet 66 000, 775 hl. rogn, 175 hl. lever og 642 hl. dampmedicintran.

Gjennemsnittspriserne var for skrei 27 kr., for rogn 33 kr. tønden, for lever 14 pr. hl. og for hoveder 1.00 pr. hundrede.

Leverholdigheden var fra 300—600.

Redskabstab var i aar ubetydeligt.

Bruttolotterne ansættes for garnfolket til kr. 235.00 pr. mand og for linefolket til kr. 190.00.

Udbyttet af Røstfisket, der i værdi ansættes til 261 000 kr., maa saaledes betegnes som under et middelsaar.

Angaaende deltagelsen i fisket, værdien af dette etc., henvises til vedlagte statistiske opgave.

Under fisket indtraf ingen ulykke ved forlis.

I tiden fra fiskets begyndelse til udgangen af marts lededes politiofsynet af undertegnede lensmand Rønning med bistand af dennes autoriserede betjent H. Michalsen og af J. B. Rekstad, Røst.

Fra 1ste—30te april var i henhold til amtets bestemmelse forstærket opsyn i virksomhed, hvilket lededes af undertegnede som overopsynsbetjent med station paa Røstnesvaag i Værø, og lensmandsbetjent H. Michalsen som opsynsbetjent paa Røst med station paa Glen.

Opsynsbetjentene var tildelt henholdsvis 2 og 1 rorskarl.

Under det ordinære opsyn forelagdes ingen bøder, medens der under det ekstraordinære opsyn forelagdes i alt 9 bøder for overtrædelse af fiskeriloven af $\frac{3}{8}$ 1897 — samtlige vedk. Røst mærkedistrikt.

6 af bøderne gjaldt overtrædelse af § 10 a, 2 § 17 og en § 3. 3 af bøderne er vedtaget, medens de øvrige 6 vil blive gjort til gjenstand for politiretlig behandling.

For overtrædelse af handelsloven anmeldtes ialt 9 personer, der samtlige vedtog de dem af fogden i Lofoten og Vesteraalen dikterede bøder.

Ordenen under fisket, ligesom sundhedsforholdene maa betegnes som udmærket. Som fiskerilæge fungerede cand. med. E. Holter. Den geistlige betjening udførtes af sognepræsten i Værø og emissærer fra hedningemissionen, sjømandsmissionen og Nordlands indremission.

Værø den 8de mai 1901.

Rønning.

For hele distriktet udgjør de deltagende fiskeres antal: 1 769 mand, deraf 1 144 garnfolk og 652 linefolk.

Baadenes antal var: 357 st., hvoraf 197 garnbaade og 160 linbaade.

Fangsten udgjorde:

1 474 000 tr. torsk, deraf fisket med garn 799 000 og med line 675 000 — gennemsnitspris beregnes til kr. 27.00 pr. 100 stk. sløiet torsk, værdien kr. 397 980.00

3 645 hl. lever, middelspris kr. 13.00 — „ 47 385.00

1 399 - rogn — „ 29.00 — „ 40 571.00

1 450 000 solgte fiskehoveder à 1 kr. pr. 100 stk. „ 14 500.00

Tilsammen „ 500 436.00

Gjennemsnitslotten for hele distriktet beregnes til ca. kr. 280.00 naar alle fiskerne medtages, ogsaa de sidst i fisket ankomne, der tidligere har havt sit væsentlige vinterfiske andetsteds.

Kjøbefartøiernes antal var ialt 16 med 65 mands besætning og af tils. 516 tons drægtighed.

9. **Steigen.** Her drev hjemfolk, der ikke reiste til de større skrei-fiskerier, et lidet fiske, mest mellem 1ste febr. og 30te marts, i et antal

af 56 mand paa 19 baade, hvoraf 11 paa 4 baade fiskede med garn (smaagarn) og 45 paa 15 baade med liner. Fangsten blev 25 000 stk. skrei, midd. pris kr. 30.00, værdi kr. 7 500.00

| | | | | | | |
|--------------|---|---|--------|---|---|--------------|
| 70 hl. lever | — | „ | 15.00, | — | „ | 1 050.00 |
| 10 - rogn | — | „ | 15.00, | — | „ | 150.00 |
| | | | | | | kr. 8 700.00 |

Gjennemsnittslotten beregnes til ca. kr. 141.00 pr. mand, hvad der for et fiske, drevet fra hjembygden som en mere tilfældig beskæftigelse, er ganske godt.

10. **Gildeskaal.** 96 mand paa 24 baade drev her fisket alene med line og fiskede 3 000 torsk (à kr. 0.22), 9¹ hl. lever (à kr. 15.00) og 10 hl. rogn (à kr. 10.00) til en samlet værdi af kr. 805.00, der kun gav en mandslot af vel kr. 8.00 i gjennemsnit.

30 mand med en fangst af 1 200 skrei fiskede fra Fleinvær
66 „ — „ - 1 800 „ — - Fugløvær.

11. **Melø.** Væsentligst i tiden mellem 18de marts og 20de april drev 45 mand fiske her paa 30 smaabaade mest med smaagarn og fiskede:

| | |
|----------------------------------------------------------------------|----------|
| 28 000 stk. torsk, middelpris sløiet kr. 25.00 pr. 100 til værdi kr. | 7 000.00 |
| 70 hl. lever — „ 12.00 - hl. — „ | 840.00 |
| 20 - rogn — „ 30.00 - - — „ | 600.00 |
| tilsammen kr. 8 440.00 | |

Dette giver fiskerne en gjennemsnitlot af ca. kr. 187.00 pr. mand, et vakkert udbytte for et hjemmefiske.

12. **Rødø.** Her fiskede 150 mand paa 32 baade, hvoraf 29 garnbaade og kun 3 linebaade med tilsammen 12 mand.

Fangsten var:

| | |
|------------------------------------------------------------------------|-----------|
| 50 000 stk. torsk, middelpris kr. 27.00 pr. 100 sløiet fisk, værdi kr. | 13 500.00 |
| 150 hl. lever, — „ 12.00 pr. hl. „ | 1 800.00 |
| 70 - rogn, — „ 27.00 — „ | 1 890.00 |
| fiskehoveder solgt. for | 200.00 |
| kr. 17 390.00 | |

Gjennemsnitlot beregnes til ca. kr. 116.00.

Fra Myken fiskede 75 mand 23 000 torsk og
— Valvær — 75 „ 27 000 „

Disse fiskevær har gaaet meget tilbage i de senere aar baade med hensyn til fiskernes antal og til fangsten.

13. **Trænen.** I dette herred fiskede idethele 1 368 mand paa 449 baade, deraf brugte 720 mand paa 195 baade alene garn, 347 mand paa 112 baade alene line og 114 mand paa 72 baade alene snøre, medens resten brugte flere slags redskaber.

Fangsten blev ialt:

| | |
|-------------------------------------------------------------------------|--------------------------|
| 797 000 stk. torsk, middelpris pr. 100 stk. sløiet kr. 24.00, værdi kr. | 191 300.00 |
| 1 650 hl. lever — - 1 hl. „ 12.00, — „ | 18 800.00 |
| 650 - rogn — - - „ 35.00, — „ | 22 800.00 |
| solgte fiskehoveder à 60 øre pr. 100 stk. „ | 2 100.00 |
| | tilsammen kr. 236 000.00 |

Mandslotten er beregnet til ca. kr. 170.00 i gennemsnit, men meget mere for de ogsaa i vinterfisket deltagende fiskere, der roede i Selvær.

Fisket foregaar om vinteren hovedsagelig i Selvær og mest med garn. Her var 234 fiskere, der fangede 205 000 stk. fisk, og der var et købefartøi. Dette fiske adskiller sig fra vaarfisket, der drives væsentlig fra Husø med Sanne og fra Sydholmen (Søholmen) og mest i april, dels af de tidligere i Selvær roende folk, dels af skreifiskere, der flytter fra andre vintervær til dette fiske. I Husø var ialt paa det meste saaledes samlet 1 317 mand med en fangst af 572 000 stk. skrei og i Sydholmen 51 mand med en fangst af 20 000. Fisket foregaar mest med line, men ogsaa med snøre og med smaagarn. Under vaarfisket fremmødte 8 købefartøier i Husø.

14. **Dønnæs.** Fisket foregik i Aasvær og dreves af 88 mand paa 20 baade, hvoraf 71 mand paa 15 baade brugte garn, og 15 paa 4 baade line. Fangsten var 37 000 stk. skrei for garnfolkene og 4 800 for linefolkene, tilsammen:

| | |
|-------------------------------------------------------------------|-------------------------|
| 42 000 stk. skrei, middelpris kr. 25.00 pr. 100 sløiet, værdi kr. | 10 710.00 |
| 120 hl. lever, — „ 12.00 „ hl. — „ | 1 440.00 |
| 60 „ rogn, — „ 30.00 „ „ — „ | 1 800.00 |
| 15 000 stk. fiskehoveder à „ 1.00 „ 100 — „ | 150.00 |
| | Tilsammen kr. 14 100.00 |

Gjennemsnitslot pr. mand beregnes til ca. kr. 160.00.

15. **Herø.** I dette herred fiskede ialt 153 mand paa 30 baade, hvoraf 133 paa 26 baade var linefolk og 20 paa 4 baade garnfolk. Fangsten udgjorde ialt 72 122 stk. torsk og 180 hl. lever til samlet værdi kr. 19 500.00, hvoraf kr. 16 980.00 falder paa fisken og kr. 2 520.00 paa leveren. Rognpartiet var ikke nævneværdigt. Gjennemsnitslotten er beregnet til ca. kr. 128.00 pr. mand.

Fisket fordeler sig mellem de forskellige vær saaledes:

| | |
|--------------------|------------------------------|
| Indreholmen | med fangst 27 822 stk. torsk |
| Sandsundvær | „ — 11 400 - „ |
| Skibbaadsvær | „ — 18 600 - „ |
| Gaasvær og Lyngvær | „ — 14 300 - „ |

I Sandsundvær var fisket i god gang i januar, men den 22de indtraadte den store ulykke, da storm med ualmindelig stor havsjø skyllede væk huse, baade, hjelder med den hængte fisk og den samlede lever og rogn; ved ulykken forulykkede 35 mennesker. Herved blev driften paa Sandsundvær afbrudt og optoges først igjen i begyndelsen af marts med ny sammensætning af rorlagene.

| | |
|-----------------------------------------------------------------------------------------------------------------------------------------------|-------------------------|
| 16. Vega. 52 fiskere paa 9 baade, der kun brugte garn, fiskede 46 000 stk. torsk, middelp. kr. 25.00 pr. 100 stk. sløiet til værdi kr. | 11 500.00 |
| 184 hl. lever, — „ 14.00 pr. hl. | 2 576.00 |
| 61 - rogn, — „ 30.00 — | 1 830.00 |
| 3 000 stk. solgte fiskehoveder à 80 øre pr. 100 stk. | 24.00 |
| | tilsammen kr. 15 930.00 |

Gjennemsnitslotten er beregnet til kr. 360.00 pr. mand.

48 mand drev fisket fra det lille vær, Bremstenen og 4 mand fra Skjærvær. Fisket faldt bedst i februar og i første halvdel af marts.

I intet af amtets herreder blev der drevet skreifiske med dampbaade eller med større dækkede seilfartøier. I de øvrige, her ikke nævnte af amtets herreder — udenom Lofotens opsynsdistrikt — foregik der intet skreifiske.

I følgende tabel er udbyttet m. m. opført til sammenligning herrederne imellem for aaret 1901 og af totaludbyttet for amtet udenom Lofotens opsynsdistrikt for de sidste 10 aar.

| Herrederne | Antal fiskere | Antal baade | Udbytte | | Omtrentl. gennemsnitslot i kr. | Antal kjøbefartøier | Anmerkning |
|-------------------|---------------|-------------|--------------|-------------|--------------------------------|---------------------|-----------------------------------------------------------------------------------------------------------------------------|
| | | | i stk. torsk | i penge kr. | | | |
| Dverberg . . . | 389 | 68 | 208 700 | 66 911 | 176 | 0 | Desuden sei, kveite m. v. for kr. 37 561.00, der forøger mandslotten med ca. kr. 96.00, saa den ialt bliver ca. kr. 266.00. |
| Bø | 1 805 | 465 | 415 000 | 133 530 | 74 | 0 | Desuden sei, kveite m.m. for ca. kr. 20 700.00, der forøger lotten med kr. 30.00. |
| Øksnæs | 840 | 160 | 202 090 | 70 784 | 86 | 3 | |
| Sortland | — | — | 23 100 | 5 079 | — | 0 | Desuden 5000 sei, sei til værdi kr. 7 200.00, hvorved mandslotten forøges til ca. kr. 88.00. |
| Gimsø | 253 | 44 | 33 100 | 12 180 | 48 | 0 | |
| Borge | 582 | 91 | 122 000 | 44 490 | 76 | 0 | |
| Flakstad | — | — | 7 800 | 2 247 | — | — | |
| Røst og Værø . | 1 796 | 357 | 1 474 000 | 500 436 | 280 | 16 | |
| Steigen | 56 | 19 | 25 000 | 8 700 | 141 | 0 | |
| Gildeskaal . . . | 96 | 24 | 3 000 | 815 | 8 | 0 | |
| Melø | 45 | 25 | 28 000 | 8 440 | 187 | 0 | |
| Rødø | 150 | 32 | 50 000 | 17 390 | 116 | 0 | |
| Trænen | 1 368 | 449 | 797 000 | 236 000 | 170 | 9 | |
| Dønnæs | 88 | 20 | 42 000 | 14 100 | 160 | 1 | |
| Herø | 153 | 30 | 72 122 | 19 500 | 128 | 0 | |
| Vega | 52 | 9 | 46 000 | 15 930 | 360 | 0 | |
| I 1901 ialt . . . | 7 673 | 1 793 | 3 548 912 | 1 156 532 | | 29 | |
| - 1900 " | 8 532 | 1 955 | 3 258 200 | 1 284 032 | | 53 | |
| - 1899 " | 7 415 | 1 496 | 2 895 500 | 871 188 | | 49 | |
| - 1898 " | 8 967 | 1 890 | 2 391 100 | 561 540 | | | |
| - 1897 " | 10 336 | | 5 919 500 | 1 325 331 | | | |
| - 1896 " | 10 165 | | 6 670 900 | 1 999 804 | | | |
| - 1895 " | 9 315 | | 8 652 700 | 1 584 178 | | | |
| - 1894 " | 10 878 | | 8 744 800 | 1 887 507 | | | |
| - 1893 " | 9 929 | | 10 004 400 | 2 113 009 | | | |
| - 1892 " | 10 214 | | 9 384 500 | 2 512 403 | | | |
| - 1891 " | 9 125 | | 4 287 200 | 1 256 361 | | | |

Beretning

om skreifisket i Nordre Trondhjems amt 1901.

(Væsentlig efter lensmænds og opsynsbetjentes opgaver).

1. Vikten. Beretning fra opsynsbetjenten:

„Herved har jeg den ære at afgive indberetning om skreifisket i Vikten for vinteren 1901. Det anordnede fiskeriopsyn har ved undertegnede og en fast assistent været i virksomhed fra 15de februar til 22de april næsteften.

Da opsynet begyndte sin virksomhed, var der i vinter som foregaaende vinter nogle fremmede fiskere fremmødt til fiskeværerne, hvilket især gjaldt Sørgjæslingen og Haraldsø, hvor skreifisk af hjemmefiskerne allerede formerkedes de første dage af februar, idet at man trak natliner paa „Kroeggen“ med fangst af 80 skrei. Det samme var ogsaa tilfældet paa Sørgjæslingehavet ganske nær været. En fremmed garnfisker satte smagarn i „Tronflesbakken“ den 13de februar og trak disse dagen efter med fangst af 390 stk. skrei og det paa forholdsvis faa garn. — Eller med andre ord, der var formerket skreifisk helt fra „Dørbrakodden“ til og med „Edøeggene“ i nærheden af Præstø fyr. Paa samme tid var fisk ogsaa formerket i „Traugraasen“ men med noget mindre fangst. Opsynet ilede derfor saa hurtigt som muligt med at give meddelelser om fiskeriet saavel telegrafisk som paa anden maade. Det medgik imidlertid nogen tid før nogen større fiskeralmue kom til værerne, grundet flere dages utrygt veir med nedbør af sneslud. Men efterhvert som fiskerne kom og fik redskaber i sjøen, fiskedes nogenlunde godt, især paa garn, og allerbedst foregik fisket saavel paa garn som natliner paa strækningen „Kroeggen“, „Edøeggene“ til østover mod Rørvikundet, hvor fisket nogle dage i første halvdel af marts faldt rigeligt, hvilket bevirkede, at fiskekvantumet steg forholdsvis hurtigt.

For ytterværenes vedkommende var veiret og sjøen meget til hinder for fiskeribedriften, ligesom man mente, at fisken iaar holdt sig paa grundere vand — ikke stod ved eggen — og af den aarsag slemmere at

fange paa bundgarn; ligeledes opdagede fiskerne meget snart en anden aarsag, og denne er meget sandsynlig, nemlig at fisken gik i store storsildstimer, og da kan den nok holde til paa dybt vand men gaar høit oppe i sjøen, saa fangst paa bundgarn er omtrent umulig, og fløitgarn kan ikke bruges paa Nordø- og Skjærværhavet, da dette er forbundet med altfor stor risiko. Paa liner blev heller ikke fangsten paa sidstnævnte hav af stor betydning grundet samme foran anførte aarsag nemlig, at fisken holdt til i store storsildstimer, og den er da ikke videre begjærlig efter agn, hverken af saltet sild eller blæksprut. I slutten af marts maaned kom et mindre dampskib fra Trondhjem med fersk agnsild, men denne var smaa og mager og saaledes mindre heldig til skreiagn.

Til gjengjæld herfor bedredes fisket noget efter paaske, saavel paa garn som paa dybsagn, hvilket vedvarede udover til 20de april.

Derimod faldt fisket for Gjæslingerne og omliggende vær meget gunstigere, idet man der ikke fik indtrykket af, at fisken holdt til i sildestimer, men stod alligevel høit oppe i sjøen, hvilket især gjorde sig gjældende paa Nordgjæsling, — „Kjønna“, og man benyttede sig sammesteds af fløitgarn en tid, og disse fiskede godt.

Men da fangstfeltet der er forholdsvis lidet, opstod snart sammenviklinger, som for endel, mente man, gjorde sit til, at fisket sammesteds blev forholdsvis kortvarigt. Paa samme tid fiskedes ganske godt paa „Gjæslingraasa“, (en havarm, som stikker ind paa nordvestre og nordre side af Sørgjæslingerne), og der foregik det bedste fiske paa natliner agnet fordetmeste med saltet sild. Fisket paa de to sidstnævnte steder faldt saaledes bedst i tiden fra 15de marts til 6te april. Efter paaske blev fisket mere og mere ujevnt og sterkt aftagende for hver dag, indtil det aldeles ophørte. Ved fiskets begyndelse var der udsigter til indsig og fiske i „Traugraasen“, men det viste sig dog snart, at dette fiskeindsig var høist ubetydeligt, idet fangsten, paa en uge nær, omtrent hele tiden holdt sig paa 30 og 70 fisk; derimod var i ugen fra 25de—31te marts fangsten jevnt bedre, saaledes optil 400. Efter den tid aftog fisket paa det felt meget hurtigt, hvorfor fiskerne mestendels flyttede til andre vær.

I begyndelsen af marts maaned kom underretning om fiske paa Foldenfjorden paa strækningen Hundhammeren—Buøen, og endel fiskere derfra, som henlaa paa fiske i Sørgjæslingen, flyttede straks indover, og fisket foregik godt sammesteds i midten af maaneden. Senere begyndte det at tage noget af, og henimod slutten af samme maaned var det saagodtsom slut med fisket. Totalfangsten af dette fiske er til opsynet opgivet at udgjøre 130 000 stkr. torsk og i Viktenværene 1 million.

Antallet af de i fisket deltagende egentlige fiskere undtagen størsteparten af foldenfiskerne udgjør efter merkebøgerne 1 965, og da man

har anslaaet de deltagende i Foldenfisket til ca. 200, bliver det samlede antal 2 165.

Baadantallet for de i Viktenfisket deltagende var 481 + 4 doryer = 485, og skulde man gaa ud fra samme forholdstal for Foldenfisket, vil det samlede baadantal udgjøre 530. Gjennemsnitslotterne vil efter det stedfundne fiske andrage til ca. kr. 139,27, idet det samlede udbytte beregnet efter produkterne i raa tilstand antages at udgjøre kr. 301 532,00. Med hensyn til kvantumet af fisk, lever og rogn, er dette det største i de sidste 5 aar nemlig 1 130 000, medens udbyttet i penge ikke naar op mod 1900 aars, dog alligevel langt over et middelsaars, og gjennemsnitslotterne er lidt over det gjennemsnitlige i de sidste 5 aar.

Af det opfiskede kvantum fisk er 1 055 000 saltet til klipfisk og 75 000 hængt til rundfisk. Leverkvantumet 2 836 hl., deraf dampkogt 1 716 hl., som gav 870 tdr. medicintran. Altsaa igjen til andre transorter 1 120 hl. Rognkvantumet ansloges til ca. 1 000 hl.; at rognpartiet blev forholdsvis saa lidet har sin aarsag for en væsentlig del deri, at fisket paa de fleste steder foregik bedst i sidste halvdel af marts maaned, og det er netop paa den tid fisken begynder at gyde, og allerede da er rognen mindre holdbar som handelsvare. Af fiskehoveder solgtes paa fiskepladsene til opkøbere ca. 700 000. Resten hjembragtes af fiskerne til kreaturfoder.

Tilstede var 41 købefartøier, hvoraf 1 dampskib med tonnage tils. 1 195, og deres samlede besætning udgjorde 152 mand. Af fartøierne henlaa 34 paa Sørgjæslingernes havn. I denne forbindelse maa jeg gjentage, hvad jeg anførte i forrige aars indberetning, at Sørgjæslingehavnen er altfor utilstrækkelig forsynet med fortøiningsringe, saavel paa indre havn som paa skibsreden. Paa skibsreden findes ikke engang fæstigheder iland, hvilket ikke er som det burde være paa en offentlig havn. Skulde behovet af fortøiningsringe ansees tilfredsstillende, maatte der nedsættes mindst 20 — tyve — saadanne, idet 4 — fire — ringe maatte anbringes paa skibsreden. Foruden de ovennævnte fartøier henlaa i kort tid et mindre dampskib, som solgte agnsild (smaasild) samt redningsskøiten „Havskaaren“. Denne gjorde en snartur til Nordøen, men føreren fandt, at redningsvæsenet lidet eller intet kunde udrette her under skreifiskerierne, saalænge forholdet er saaledes, som det for tiden er med hensyn til opstagning og merkning af baaer og skjær i og omkring seilledene. Den paapegede mangel ogsaa i denne retning bør snarest mulig afhjælpes fra det offentliges side ved, at opstagning og opmerkning paa de allerfleste steder i og omkring fiskeværene herude foretages til veiledning saavel for fartøier som for fiskerbaade. Et baadforlis, som indtraf om aftenen den 15de marts sidstl. var maaske undgaet, dersom undervandsskjæret havde været opstaget. Ligesaa seilede et købefartøi med endel iværende

last den 1ste april næstefter ved høi lys dag og i godt veir paa en undervandsbaae saa nær leden og indløbet til Sørgjæslinghavnen, at gjen-tagelse af paaseiling paa samme baae slet ikke er umulig under samme forholde som de her nævnte, hvis ikke baaen — eller skjæret bliver opstaget.

Endvidere var ved handelsforretninger og trandamperier paa land beskjæftiget 37 mand. Altsaa udgjorde det forsamlede antal mand ude i fiskeværene alt i alt 2154. Som geistlig betjening tjenstgjorde 1 stiftskapellan ogsaa under dette aars fiske. Ligesaa opholdt den af fiskeriselskabet antagne navigationslærer, kapt. Ed. Lie, sig paa Sørgjæslingen fra 28de marts til 18de april næstefter.

Der er ved ulykkeshændelser paa sjøen under fisket intet menneskeliv gaaet tabt.

Opsynet har ved flere leiligheder inspiceret rorboderne og logihusene for at tilholde fiskerne betydningen af iagttagelse af mere renlighed saavel i som udenfor logiet, og ved disse inspektioner har man stadig gjort den erfaring, at hos de fiskere, som selv eier sin rorbod, er renligheden langt større end i leiede rorboder. Dette beror ikke altid paa fiskernes efterladenhet i at gjøre rent, men paa at logihusene er utidsmæssig indrettede og saaledes vanskelige at holde rene. Saaledes f. eks., naar et logihus er indrettet paa den maade, at folk stadig maa opholde sig paa loftet (2den etage), og det mellemliggende loft er saa utæt, at saasnart vaskevand skal benyttes paa et saadant loft, da drypper og rinder det alle vegne til stor gene og ubehagelighed for de folk, som bor nedenunder. Man mener saaledes, at væreiere og andre, som har logihuse indrettede paa den her beskrevne maade, maa paa en eller anden maade tilpligtes, under anselig bod, at indrette logihusene saaledes, at disse kan være nogenlunde lette at holde rene.

Desuden har distriktslæge Fretheim gjort et par ture ude paa fiskeværene i vinter, baade som læge og som sundhedskommissionsformand, og der vil formentlig ogsaa fra ham indkomme indberetning til overøvrigheden om forholdet.

Tvistigheder, som er opstaaet mellem fiskere eller andre, er ved opsynets mellemkomst — naar dette er bleven paakaldt — bilagt paa faa undtagelser nær — i mindelighed.

Vaagø pr. Ofstad i Namdalen, $\frac{22\text{de april}}{15\text{de mai}}$ 1901.

Ærbødigst

J. Waago,

opsynsbetjent.

Gjennemsnittsprisen er beregnet til kr. 22.00 pr. 100 stk. sløiet torsk, kr. 12.00 pr. hl. lever, kr. 14.00 pr. hl. rogn og kr. 0.70 pr. 100 torskehoveder.

Foruden baadfiskerne deltog i fisket 2 seil-fiskefartøier med tilsammen 14 mand, der brugte line og havde 4 doryer i brug. Af de 481 baade brugte 185 med en besætning af 849 mand alene garn, 52 baade med 196 mand alene liner, 146 baade med 463 mand alene snøre, 78 baade med 382 mand baade garn og andre redskaber og 20 baade med 61 mand brugte baade line og snøre.

Fangsten udgjorde ialt 1 130 000 stk. torsk, 2 836 hl. lever, 1 000 hl. rogn og solgtes 700 000 fiskehoveder. Pengeudbyttet for fiskerne udgjorde ialt kr. 301 532.00. — Af leveren kogtes til dampmedicintran 1 716 hl.

Fisket faldt for det væsentligste mellem 25de februar og 20de april. Fiskeværene var følgende:

| | | |
|------------------------------|-------------------------------------|-------------|
| Sørgjæslingen..... | med 1 330 fiskere og fangst 700 000 | stk. torsk |
| Nordø..... | ” 207 ” - ” | 90 000 ” ” |
| Skjærvær..... | ” 94 ” - ” | 50 000 ” ” |
| Helliholmen..... | ” 125 ” - ” | 25 000 ” ” |
| Nordgjæslingen og øvrige vær | ” 209 ” - ” | 135 000 ” ” |
| Foldenfisket..... | 130 000 | ” ” |

Da dette sidste fiske foregik langt inde i Foldenfjorden (i Nærø og Kolværed herreder) og altsaa ikke kan henregnes til Viktenfisket, ligesom det hovedsagelige fiske dersteds foregik ved hjemfolk paa stederne deromkring, og endvidere da fiskerbaadene ikke var forsynede med merker, kan antallet af baade og fiskere ikke opgives.

2. **Flatanger.** Her fiskede 151 mand fordelt paa 32 baade 70 100 stk. torsk, der gav 222 hl. lever, 194 hl. rogn og et pengeudbytte af kr. 27 392.00. Af baadene brugte 21 med en besætning af 110 mand alene garn, 6 med 18 mand alene line og 5 baade med 23 mand alene snøre.

Gjennemsnittsprisen var kr. 28.00 for 100 sløiede torsk, kr. 14.00 pr. hl. lever og kr. 24.00 pr. hl. rogn. Gjennemsnittslotten blev ca. kr. 181.00 pr. mand.

Ingen kjøbefartøier fremmødte.

I amtets øvrige herreder foregik intet skreifiske i 1901.

Til sammenligning anføres amtets udbytte m. m. for de sidste 10 aar i følgende tabel:

| Aar. | Antal fiskere. | Opfisket antal torsk. | Udbragt til værdi i kr. |
|-----------|----------------|-----------------------|-------------------------|
| 1901..... | 2 116 | 1 200 100 | 328 924.00 |
| 1900..... | 1 908 | 1 015 000 | 378 675.00 |
| 1899..... | 1 397 | 665 300 | 197 804.00 |
| 1898..... | 1 096 | 713 000 | 141 640.00 |
| 1897..... | 1 136 | 521 500 | 87 493.00 |
| 1896..... | 1 335 | 333 000 | 84 095.00 |
| 1895..... | 1 863 | 889 800 | 134 144.00 |
| 1894..... | 1 375 | 594 400 | 118 876.00 |
| 1893..... | 1 438 | 847 000 | 159 466.00 |
| 1892..... | 1 860 | 722 500 | 186 991.00 |

Fisket i 1901 maa ansees som særdeles godt, skjønt værdiudbyttet staar noget under 1900. Fisket i Flatanger var særdeles rigt, rigere end paa længere tider.

Beretning

om skreifisket i Søndre Trondhjems amt 1901.

(Væsentlig efter lensmændenes og opsynsbetjentenes opgaver).

1. **Bjørnør.** Det hele antal fiskere udgjorde 720, hvoraf 530 paa 85 baade brugte garn, og 190 mand paa 95 baade brugte baade line og snøre. Af garnfolkene brugte den største del de almindelige store torskegarn paa større sneseilbaade. De andre redskaber brugtes paa mindre baade, almindeligst trerums.

Den hele fangst udgjorde 322 000 stk. torsk, der gav 1 200 hl. lever og 800 hl. rogn.

Værdien angives i gennemsnit for 100 stk. sløiet torsk til kr. 30.00, for 1 hl. lever til kr. 12.00 og for 1 hl. rogn kr. 24.00. — Den hele fangst indbragte fiskerne kr. 130 200.00, og i gennemsnit blev fiskernes lot ca. kr. 181.00 pr. mand.

Af fangsten kom 268 000 torsk paa de 530 garnmænd og 54 000 paa de med andre redskaber udrustede.

Paa følgende fiskevær var fiskere og fangst fordelt saaledes:

| | | | | | |
|----------------------|---------------------|-----|-------------|----------|-------------|
| Sæter | med omegn | 46 | fiskere med | 24 000 | stk. torsk. |
| Ramsøaunet | „ — | 68 | — | „ 38 000 | „ „ |
| Buerø | „ — | 81 | — | „ 34 000 | „ „ |
| Skjærvø | „ — | 64 | — | „ 31 500 | „ „ |
| Vik | „ — | 46 | — | „ 30 500 | „ „ |
| Været og Almindingen | | 193 | — | „ 93 000 | „ „ |

Om fisket udtaler lensmanden: „Fisket begyndte første dage i februar og sluttede i sidste halvdel af marts. Fisken faldt jevn af størrelse og almindelig fedme; — dog ikke saa leverholdig som i forrige aars vinterfiske. Af leverkvantumet blev dampet 102 tønder medicintran.

Til forbrug under fisket er antagelig medgaaet ca. 5 000 stk. skrei med lever og rogn, hvortil intet hensyn er taget i nærværende opgave.“

Ingen fiskedampskibe eller købefartøier fremmødte.

2. **Frøien.** I fisket deltog ialt 2 634 mand fordelt paa 576 baade, hvoraf 168 baade med en besætning paa 1 041 mand alene brugte garn og 331 baade med 1 383 mand brugte alene snøre, medens resten brugte flere slags redskaber. Ingen fiskere brugte dampbaade eller dækkede seilfartøier.

Den samlede fangst udgjorde 974 600 torsk, som gav 3 111 hl. lever og 1 665 hl. rogn. — Solgte fiskehoveder udgjorde 835 900 stk. — Værdien udgjorde tilsammen kr. 334 580.00 efter de til fiskerne betalte priser. Gjennemsniitsprisen beregnes til kr. 26.00 for 100 stk. sløiet torsk, kr. 12.60 pr. hl. lever, kr. 21.20 pr. hl. rogn og kr. 0.80 pr. 100 stk. fiskehoveder. Gjennemsniitslotten pr. mand blev kun ca. kr. 127.00.

For de større fiskevær opgives følgende:

| Fiskeværet. | Antal fiskere. | Opfisket kvantum i stk. torsk. | Fisket faldt væsentligst i tiden. | Antal købefartøier. |
|------------------|----------------|--------------------------------|-----------------------------------|---------------------|
| Halten | 662 | 261 500 | | 18 |
| Titran | 876 | 301 500 | | 29 |
| Sulen | 284 | 65 000 | | 0 |
| Kya | 445 | 161 500 | „ $\frac{4}{2}$ „ $\frac{20}{4}$ | 4 |
| Bogø—Mausund ... | 103 | 52 000 | | 0 |
| Humlingsvær..... | 119 | 78 200 | „ $\frac{4}{2}$ „ $\frac{20}{4}$ | 0 |

Om fisket i **Halten** beretter opsynsbetjenten følgende:

— — — — Opsynsbetjenten ankom den 19de januar. — Der var allerede da ankommet flere købefartøier og fiskerbaade i løbet af ugen fra 13de til 19de.

Da opsynsbetjenten, forudsat fremtidig som hidtil, skal lede ordningen paa havnen, vil det af hensyn hertil være nødvendigt, at han er tilstede fra først af. Det vil derfor være ønskeligt, om første dampskib til Halten afgik omkring 10de, 12te januar. — Opsynsbetjenten paa-begyndte sin virksomhed den 22de januar; den 31te s. md. afholdtes valg paa tilsynsmænd, ved hvilket tidspunkt var tilstede i været 73 garn-

baade og 36 snøre- og linebaade; antallet øgedes indtil 2den marts, da det atter gik noget ned ved flytning til Gjæslingerne. —

I fisket deltog:

| | | |
|--------------------------|---|-------------------------|
| 70 storgarnsbaade | } | med tilsammen 457 mand. |
| 11 smaagarnsbaade | | |
| 55 snøre- og linebaade „ | — | 205 „ |
| 136 baade | | 662 „ |

Af kjøbefartøier var i vinterens løb tilstede 18, drægtig 349 tons med 58 mands besætning; desuden 12 logifartøier, hvis mandskab er optaget i antallet over fiskere. — Det samlede antal personer, der i vinter deltog i fiskebedriften i Halten, væreierens forretning ikke indbefattet, kan ansættes til 720 mand. — Den hurtige tilgang af smaagarnsdrivende for Halten gjør, at spørgsmaalet om deling af havet paany træder i forgrunden. Der føres hyppig klager over de saakaldte hopsætninger (ekstrasætninger).

Om en passende godtgjørelse for tilsynsmænd burde den nye fiskerilov, naar den i sin tid fremkommer, indeholde bestemmelser.

Udbyttet af fisket var:

| | | |
|---------------------------------------|------------------|------------------|
| Fisk i alm. hundreder 261 500 | til værdi | kr. 71 251.70 |
| Rogn hl. 512.10 | - „ | 7 681.50 |
| Lever „ 1 075.34 | - „ | 12 904.08 |
| Fiskehoveder i alm. hundreder 261 500 | - „ | 1 830.50 |
| | Samlet værdi kr. | <u>93 667.78</u> |

Denne opgave fremkommer paa grundlag af hovedsmændenes opgivende ved baadmerkernes indlevering, medens opgaverne paa de ugentlige rapporter er udfærdiget efter beregning af det for ugen samlede kvantum lever.

Gjennemsnittspriser:

| | |
|----------------------------------|-----------------------|
| Garnfisk pr. 100 | kr. 27.50 |
| Line- og snørefisk pr. 100 | „ 25.90 |
| Rogn pr. hl. | „ 15.00 |
| Lever — | „ 12.00 |
| Hoveder pr. 100 | „ 0.70 |
| Rogn saltet pr. td. | kr. 25.00 til „ 28.00 |
| Saltet fisk „ 100. | „ 30.00 - „ 32.00 |

Bruttolotternes gjennemsnitlige størrelse pr. mand beregnes saaledes :

a. For torskegarn:

| | | | |
|------------------------|----------------------------|-----------|--------------------------------|
| 200 700 fisk | à kr. 27.50 pr. 100 udgjør | kr. | 55 192.50 |
| 393.70 hl. rogn | à „ 15.00 | — | „ 5 905.50 |
| 903.07 „ lever | à „ 12.00 | — | „ 10 836.84 |
| 200 700 „ fiskehoveder | à „ 0.70 - — — | | „ 1 404.90 |
| | | | <u>tilsammen kr. 73 339.74</u> |

som fordelt paa 413 mand udgjør kr. 177.58.

b. For smaagarn:

| | | | |
|---------------------|----------------------------|-----------|-------------------------------|
| 19 500 fisk | à kr. 27.50 pr. 100 udgjør | kr. | 5 362.50 |
| 31.70 hl. rogn | à „ 15.00 | — | „ 475.50 |
| 56.37 „ lever | à „ 12.00 | — | „ 676.44 |
| 19 500 fiskehoveder | à „ 0.70 - — — | | „ 136.50 |
| | | | <u>tilsammen kr. 6 650.94</u> |

som fordelt paa 44 mand udgjør kr. 151.16.

c. For snøre- og line:

| | | | |
|-----------------------|----------------------------|-----------|--------------------------------|
| 41 300 fisk | à kr. 25.90 pr. 100 udgjør | kr. | 10 696.70 |
| 86.70 hl. rogn | à „ 15.00 | — | „ 1 300.50 |
| 115.90 „ lever | à „ 12.00 | — | „ 1 390.80 |
| 41 300 „ fiskehoveder | à „ 0.70 „ — — | | „ 289.10 |
| | | | <u>tilsammen kr. 13 677.10</u> |

som fordelt paa 205 udgjør kr. 66.72.

Udbyttet af fisket maa for garnfiskernes vedkommende betegnes som et „middelsaar“, under et saadant for snøre- og linefiskernes. Agnmangelen har i enkelte perioder af fisket været generende, saaledes i ugerne fra $2\frac{3}{2}$ — $9\frac{1}{3}$.

Redskabstabet har — paa en enkelt undtagelse nær — været yderst ubetydeligt. En storgarnsbaad mistede sin hele sætning, beregnet til en værdi af 300 kr. Braadden af denne skade er afhjulpet ved indsamling af frivillige gaver blandt fiskeralmuen ad privat vei. — Naar redskabstabet iaar har været mindre end noget tidligere aar under opsynets virke, da maa dette for en væsentlig del tillægges den omstændighed, at de fleste af sneseilsbaadene efterhaanden er udrustet med garnspil, og at som følge heraf taugværkets soliditet er øget betydeligt.

Udrustningen til fisket var pr. mand 15 til 20 garn med tilbehør og 1 200 til 1 500 angler line.

Antallet af sjøveirsdage udgjør: hele 15
delvise 15
tilsammen 30 dage,

hvoraf 3 falder paa januar, 15 paa februar, og 12 paa marts.

Det bedste fiske foregik jævnt i ugerne fra $1\frac{1}{2}$ til $\frac{9}{3}$ med et kvantum af 170 000.

Kollisioner paa havet af den art, at de har affødt stridigheder mellem fiskerne, har iaar ikke været anmeldt, hvad der for en væsentlig del er en følge af den forbedrede udrustning, — specielt med garnspil. —

Af 70 garnbaade var 41 sneseilsbaade med gaffelseil og 29 aafjordsbaade med raaseil; de sidste repræsenteres af fiskere fra Aafjord, delvis ogsaa fra Skjørn og Rissen. —

Om havneforholdene

kan anføres, hvad saa ofte tidligere har været fremholdt, at fuldbyrdelsen af det projekterede havneanlæg imødesees med spændt forventning af saavel fiskere som andre næringsdrivende i Halten.

Man tillader sig at rette en ærbødig anmodning til distriktets autoriteter om at søge denne sag snarest muligt bragt til en heldig afslutning. Moloen saavel i Hundsundkjeilen som ved Lundøen har lidt af vinterens sjøgang, saa at en sagkyndig undersøgelse af disse er paakraevet. Meddelelser herom, ledsaget af forslag til udbedring af havnen ved nye fortøiningsindretninger, er tilstillet overlødsen i det vestenfjeldske gennem lodsoldermanden i Trondhjem.

Almuens

opførsel har i det hele taget været rosværdig; et godt forhold har været det fremtrædende mellem alle parter. — Nogen misfornøielse raader vistnok blandt fiskerne i anledning doktorpengenes anvendelse, og ved at leien gennemgaaende synes dem for høi. — Dette har dog ikke været tilstrækkeligt til at lægge nogen skygge over det ydre, daglige forhold.

Den af hr. væreieren med bidrag af Fosens fiskeriselskab ifjorsommer foretagne oprensning af vandbeholderne kom vel med, og hvad der ifjor ikke blev rengjort, nemlig vandreservoirerne paa Rorsøen og Fugleholmen, bør foranstalles oprenset til næste sommer. Dette saa meget mere, som der af det hertil af Fosens fiskeriselskab bevilgede beløb, 300 kr., kun er forbrugt 60 kr.

Paa andragende fra opsynsbetjenten havde samme selskab bevilget kr. 50.00 og væreieren 30 kr., tilsammen kr. 80.00 som bidrag til prøvefangst paa hidtil ubenyttet fangstfelt, som nærmere angivet. — Der var dog blandt 70 baadhøvedsmænd ikke en eneste, som var at formaa til at prøve forsøget, dels paa grund af den fremskredne tid, men væsentligst fordi de ansaa bidraget forlidet. — Sagen vil til næste aar søges fremmet ved en mulig øget bevilgning. — Postdampskibenes fordringer til ryddig ankerplads har stedse, om end tildels med vanskelighed været opretholdt.

Intet menneskeliv er gaaet tabt under fisket.

Opsynet hævdes 23de marts. — — — —

Frøien den 30te marts 1901.

Ærbødigst

O. Oksvold.

Om fisket i **Titteren** beretter opsynsbetjenten følgende:

— — — — Jeg ankom til Titteren den 15de januar, men var dersteds endda intet fiske begyndt og ingen fremmede fiskere ankommet til været. Da imidlertid veiret var godt i dagene indtil 20de januar gjorde de paa været hjemmehørende torskegarnslag sig fuldt klar for driftens begyndelse, ligesom nogle fremmede fiskerlag ankom til været i de dage.

Dagene fra 15de til 20de januar anvendtes af mig som opsynsbetjent til at faa istandsat signalstation m. v.

Da det iaar var første gang at ordningen med opsyn skulde praktiseres i Titteren, var der mange ting, som maatte ordnes og klargjøres inden tjenestens egentlige iverksættelse.

Den 21de januar afholdtes valget paa tilsynsmænd under fisket. Tilstede var dengang 16 torskegarnsbaade og 3 snørebaade. Fra den dag traadte opsynet i virksomhed.

Den 21de januar begyndte et stygt og stormende veir, som hindrede saavel fiskeribedriften som videre søgning til været.

Den 22de indtraf den sterke orkan med den store flod og høie sjøgang, der foraarsagede saa megen skade og mange ulykker, og som i forholdsvis større udstrækning ogsaa rammede Titteren. Herom henvises til min til hr. fogden i Fosen givne indberetning af 24de januar d. a.

De af den saaledes voldte skade forekommende indberetninger og besvarelser samt stedlige forespørgsler og forebringender skaffede mig

som opsynsbetjent forholdsvis meget arbeide, hvorhos jeg naturlig maatte tage mig af opbjergningen af de fra Sletringens fyr bortskyllede og ved Titteren ilanddrevne materialer af huse m. v. Den for denne bjærgnings udførelse betalte leiehjælp er tilsvaret af fyrkontoret.

Dels efter ordre fra amtet og dels efter anmodning fra Frøiens lensmand deltog jeg i uddelingen af de af det offentlige til trængende skadelidte fremsendte penge og fødevarer.

Ved januar maanedes slutning var til været ankommet 21 torskegarnsbaade med tilsammen 137 mand, hvilket antal senere ikke forøgedes.

Som følge af det fra 21de januar og i næsten hele februar maaned vedblivende stormende veir, der umuliggjorde snøredriften, var der indtil 26de februar kun ankommet 38 snørebaade. I de to godveirsdage 27de og 28de februar øgedes snørebaadenes antal til noget over 130, og i marts maaned ankom til enhver tid flere baade, saa der ved udgangen af marts var tilstede 174 snørebaade.

Til samme tid var til været ankommet ialt 29 kjøbefartøier med samlet drægtighed 445 tons og med tilsammen 71 mands besætning. 3 af fartøierne afseilede igjen ganske straks.

Den største almue, som paa en tid opholdt sig paa været ivinter, var tilstede i tiden fra 28de marts til 4de april nemlig:

| | | |
|----------------------------------|---|-----|
| 21 torskegarnsbaade med 137 mand | | |
| 174 snørebaade | ” | 702 |
| 26 kjøbefartøier | ” | 66 |

tilsammen 905 mand.

Til paaskehelgen afsluttede nogle af baadene fisket og seilede hjem, medens ogsaa efter paaske tildels nye fiskelag ankom til været.

Med hensyn til udbyttet af fisket faldt dette — saavel for torskegarnsdriften som for snøredriften — noget ujevnt, hvilket antages mest at have sin grund i, at der i vinterens løb var forholdsvis meget faa dage med godt sjøveir. Under bedre veirforholde kan en hyppigere optrækning og i tilfælde flytning af torskegarnene finde sted, og jevnere fangstudbytte som regel derved opnaaes.

For snøredriften er det ogsaa for et jevnere fiske af betydning, at sjøveirsdagene indtræffer hyppigere, naar tilstrækkeligt forraad af fersk agnsild have. Under fisket iaar faldt de faa godveirsdage, som var, til tider, da der for mange var mangel paa agnsild.

Totaludbyttet for været er ansat til: 301 500 fisk, 325 hl. rogn og 825 hl. lever. Af fiskepartiet er med torskegarnene opfisket 89 400 og med snøre 212 100. Hele partiet tilvirkedes til klipfisk.

Al den for været med torskegarn fangede fisk saltedes og tilvirkedes af fiskerne selv. Det samme er tilfældet med en forholdsvis mindre del af den med snøre optagne fisk.

Prisen for 100 fisk usløiet varierende fra kr. 25.00 til kr. 35.00 og kan vel tilnærmelsesvis rigtig sættes til gjennomsnittlig kr. 29.00.

For lever var prisen kr. 15.00 pr. hl. for garnfisk og kr. 12.00 pr. hl. for snørefisk.

Rognen solgtes først i saltet stand, og prisen dreiede sig fra kr. 28.00 til kr. 35.00 — gjennomsnittlig kr. 32.00 — pr. tønne.

De, der selv tilvirkede og saltede sin fisk, samt kjøbefartøierne, solgte tilsammen ca. 200 000 fiskehoveder for pris kr. 0.70 pr. 100.

Bruttolotten kan for torskegarnsdriften sættes til ca. 200 kroner pr. mand og for snøredriften til ca. 100 kroner pr. mand.

Trods det ivinter næsten stedsevarende uveir, der hindrede fiskeribedriften, kunde dog fiskerne for Titteren ikke klage over stort redskabs-tab. Enkelte torskegarnsbaade mistede vistnok nogle garn, men dette maa vel betragtes som forsvindende mod tabet af redskaber for andre nærliggende vær.

Nogle faa snørebaade mistede ogsaa sine agnsildgarn, der af den sterke vind og strøm reves løs, idet disse redskaber sættes paa det aabne hav, hvor agnsildfisket nu for tiden foregaar.

Af sjøveirdage for hele tiden — 21de januar til 18de april — var der ialt kun 17 hele og 14 delvise. Deraf falder paa januar 1 hel, paa februar 4 hele og 4 delvise, paa marts 9 hele og 6 delvise og paa april 3 hele og 4 delvise.

Under fisket gik glædeligvis intet menneskeliv tabt.

I den forholdsvis rummelige havn, som er i Titteren, er der saa god plads for de fartøier, som under vinterfisket søger til været, at al ulempe og alle ubehageligheder forsaavidt kunde undgaaes, om fartøifolkene ikke af egeninteresse mangen gang voldte bryderi og besvær. Det er nemlig mere og mere blit en gangbar brugsmaade, at skipperne ved ankomsten til fiskevær ankrer op paa steder eller pladse, hvorfra de først kan praie fiskerne, naar disse om kveldene kommer tillands. Der- ved kommer fartøierne ofte til at ligge iveien for den daglige trafik.

At ordne med og rydde op i dette var et for opsynstjenesten i vinter næsten dagligt arbeide.

Paa et tilfælde nær lykkedes det at se forholdene ordnet med rimelighed og i mindelighed, idet de fleste fartøifolk selv indsaa det paa- krævede og nødvendige i at efterkomme givne paalæg med hensyn til forhaling m. v. i havnen.

Den tilstedeværende fiskeralmues forhold i almindelighed var meget godt. Dette gjælder saavel forholdet paa land som paa sjø.

Sundhedstilstanden i været holdt sig god, skjønt i den sidste tid af fisket influenza faldt noget i hvermands lod for nogle dage om end af en forholdsvis lettere art.

Med velvillig bistand af Frøiens kommune, der tilsvarede lægens derfor tilkommende kostgodtgjørelse, holdt Hitterens distriktslæge fast kontordag i Titteren hver 14de dag under fisket. At denne ordning var en kjærkommen lettelse for de fiskere, som trængte at søge lægens bistand, er sikkert, men en ordning som denne er dog altfor utilstrækkelig for lægebehov for de ca. 1 000 fiskere, som under vintérfisket er tilstede i Titteren. En mere fast og fyldigere lægehjælp under fisket dersteds er baade nødvendig og paakrævet.

De sanitære forhold i været lader endnu noget tilbage at ønske. Under mine i saa maade foretagne befaringer af været, gjorde jeg endel husfædre opmærksomme paa manglerne. De mest generende mangler, som iagttoges var, at der for flere beboelsessteder endnu mangler nødvendige latriner; ligesaa mangler tilstrækkelige opslagsvinduer.

Gjennem sundhedskommissionens formand vil blive foranlediget givet vedkommende en endelig paamindelse til manglernes afhjælp snarest mulig og ihvertfald inden næste fiskes begyndelse.

Den for opsynsbetjenten daglige arbejdstid var fra indtil 1 time før udrykningssignalet om morgenen og til kl. 8 à 9 aften.

Udrykningssignalet var i januar kl. 7¹/₂ formiddag og fremskjødes efterhvert som det om morgenerne blev tidligere lyst, saaledes at signaltiden i april var 4¹/₂ morgen.

Skjønt fiskerilovgivningen beklageligvis ikke indeholder bestemmelse om samtidig udrykning om morgenen, har dog flerheden af fiskerne udtalt sig for saadan ordning og fundet sig meget vel tilfreds med, at den praktiseres.

Hvad opsynstjenesten — saavel heri som i sin almindelighed — angaar, hørte jeg fra fiskernes side ikke andet, end at der herskede tilfredshed med at opsyn for været var etableret.

Nogen overtrædelse af fiskerilovgivningen forekom ikke under forholdene, hvor der kunde blive tale for opsynsbetjenten om at ilægge bøder.

Opsynstjenesten afsluttedes 18de april.

Frøien den 30te april 1901.

Ærbødigst

B. Dragsness.

3. **Hitteren.** Her fiskede 173 mand paa 51 baade; 89 mand paa 26 baade brugte bare snøre, og resten 84 mand paa 25 baade brugte baade line og snøre. Deres samlede fangst blev 45 000 stk. torsk, der

gav 154 hl. lever og 145 hl. rogn, og som gav fiskerne et samlet værdisudbytte af kr. 18 828.00 efter en gennemsnitspris af kr. 30.00 pr. 100 stk. sløiet torsk, kr. 12.00 pr. hl. lever og kr. 24.00 pr. hl. rogn.

I Kværnvær var 80 fiskere med en fangst af 22 000 stk. torsk.

- Bispørerne „ 93 — „ - — - 23 000 „ —

Fisket faldt hovedsagelig i tiden mellem 1ste februar og 31te marts. Der var ingen købefartøier fremmødt. Gennemsnitslotten pr. mand blev ca. kr. 109.00.

Til sammenligning af udbyttet m. m. herrederne imellem for 1901 og udbyttet inden amtet i de sidste 10 aar hidsættes følgende tabel:

| Herreder. | Antal fiskere. | Udbytte i antal torsk. | Værdi i kroner. | Kjøbefartøier. | Omtrentl. gennemsnitslot. |
|---------------------|----------------|------------------------|-----------------|----------------|---------------------------|
| Bjørnør | 720 | 322 000 | 130 200.00 | 0 | 181 |
| Frøien | 2 634 | 974 600 | 334 580.00 | 52 | 127 |
| Hitteren | 173 | 45 000 | 18 828.00 | 0 | 109 |
| Ialt 1901 | 3 527 | 1 341 600 | 483 608.00 | 52 | |
| „ 1900 | 2 985 | 1 560 000 | 657 453.00 | 56 | |
| „ 1899 | 3 318 | 1 200 000 | 425 385.00 | | |
| „ 1898 | 3 663 | 1 808 965 | 426 022.00 | | |
| „ 1897 | 3 233 | 1 588 000 | 353 297.00 | | |
| „ 1896 | 2 852 | 1 711 600 | 458 607.00 | | |
| „ 1895 | 3 074 | 959 600 | 189 308.00 | | |
| „ 1894 | 2 948 | 1 178 000 | 260 740.00 | | |
| „ 1893 | 2 231 | 891 500 | 250 022.00 | | |
| „ 1892 | 2 258 | 874 900 | 265 742.00 | | |

Uagtet udbyttet for 1901 saaledes i fisketal er upaaklageligt og i værdi større end alle de anførte aar undtagen 1900, er dog gennemsnitslotten for fiskerne temmelig lav grundet deres antal, som er det største i aarrækken undtagen for 1898.

Beretning

om skreifisket i Nordmøre fogderi 1901.

(Væsentlig efter opsynsbetjentenes opgaver).

Angaaende skreifisket i Nordmøre Vaaren 1901 henvises til nedenfor anførte 3 Tabeller.

Tab. I. Fiskere, redskaber og baade.

| Opsynsdistrikter | Mand | Deraf fiskede med | | | | Deraf fiskede paa | | | | | | | | | | Af stor- baadene | | | | | | | |
|-------------------------------------------|-------|-------------------|-------|------------|---------------------------------|-------------------|------------------|------|--------------|---------------|------|-------|------|-------|------|---------------------|------|-------|------|--------------------|------|--------|--------|
| | | Garn | Line | Haandsnøre | Forskjellige slags redskaber | Dampskibe | | | Skøiter etc. | | | Garn | | Line | | | | Snøre | | Forskjel. slags | | | |
| | | | | | | Antal | Med doryer | Mand | Antal | Med doryer | Mand | Baade | Mand | Baade | Mand | Baade | Mand | Baade | Mand | Baade | Mand | Haavde | Doryer |
| Kristianssund og Bremsnæs (Grip) | 765 | 388 | 364 | 13 | — | 4 | 18 ¹⁾ | 160 | — | — | — | 49 | 388 | 43 | 204 | 4 | 13 | — | — | — | — | — | — |
| Honningsø | 384 | 221 | 163 | — | — | — | — | — | 2 | 2 | 11 | 28 | 221 | 31 | 152 | — | — | — | — | — | — | — | — |
| Aarsbog | 297 | 64 | 227 | — | 6 | — | — | — | 2 | 2 | 14 | 8 | 64 | 33 | 213 | — | — | 1 | 6 | — | — | — | — |
| Sørøerne | 461 | 7 | 371 | 33 | 50 | — | — | — | — | — | — | 1 | 7 | 109 | 371 | 10 | 33 | 8 | 50 | — | — | — | — |
| Nordsmølen | 683 | 36 | — | 45 | 602 | — | — | — | — | — | — | 6 | 36 | — | — | 11 | 45 | 94 | 602 | — | — | — | — |
| Vestsmølen | 579 | 208 | — | 267 | 104 | — | — | — | — | — | — | 29 | 208 | — | — | 92 | 267 | 31 | 104 | — | — | — | — |
| Ialt | 3 169 | 924 | 1 124 | 358 | 762 | 4 | 18 | 160 | 4 | 4 | 25 | 121 | 924 | 216 | 940 | 117 | 358 | 134 | 762 | — | — | — | — |

¹⁾ En dampbaad brugte 4 slæbebaade istedetfor doryer.

Tab. II.

Udbyttet i Mængde og Værdi.

| Opsynsdistrikter | Udbyttet i mængde | | | | | | | Udbyttet i kroner | | | | |
|-------------------------------------------|--------------------------|------------------|---------|---------|--------------|-------------|------------------------------------|-------------------|--------|--------|--------------|---------|
| | Antal torsk i stk. | Deraf fisket med | | | Lever hl. | Rogn hl. | Solgte fiskehove- der i stk. | Fisken | Lever | Rogn | Hove- der | Total |
| | | Garn | Line | Snøre | | | | | | | | |
| Kristianssund og Bremsnæs (Grip) | 393 000 | 210 700 | 179 800 | 2 500 | 980 | 432 | 390 000 | 94 320 | 14 700 | 12 960 | 3 900 | 125 880 |
| Honningsø | 237 100 | 128 400 | 108 700 | — | 658 | 302 | 182 000 | 64 017 | 10 528 | 9 060 | 2 195 | 85 800 |
| Aarsbog | 170 600 | 38 300 | 132 300 | — | 440 | 260 | 160 000 | 39 238 | 6 380 | 7 410 | 1 760 | 54 788 |
| Sørøerne | 211 300 | 15 500 | 191 800 | 4 000 | 510 | 212 | 211 300 | 45 810 | 6 120 | 5 512 | 1 690 | 59 132 |
| Nordsmølen | 315 000 | 300 000 | — | 15 000 | 1 140 | 710 | 300 000 | 80 073 | 14 820 | 19 880 | 3 000 | 117 773 |
| Vestsmølen | 200 000 | 105 700 | — | 94 300 | 645 | 238 | 200 000 | 55 280 | 7 740 | 5 950 | 1 600 | 70 570 |
| Ialt | 1 527 000 | 798 600 | 612 600 | 115 800 | 4 373 | 2 254 | 1 443 300 | 378 738 | 60 288 | 60 772 | 14 145 | 513 943 |

Tab. III.

Priser, mandslot m. v.

| Opsynsdistrikter | Gennemsnitspriser | | | | Den bedste fisketid | Kjøbe- fartøier | Gjennem- snitlig brutto- lot pr. mand |
|-----------------------------------|---------------------------------|------------------|-----------------|-------------------------|-----------------------------------------------------------------------------|--------------------|---------------------------------------------|
| | Torsk pr. 100 stk. sløiet | Lever pr. hl. | Rogn pr. hl. | Hoveder pr. 100 stk. | | | |
| Kristianssund og Bremsnæs (Grip). | 24.00 | 15.00 | 30.00 | 1.00 | { I de to sidste uger af marts og første uge af april. | — | 165.00 ¹⁾ |
| Honningsø | 27.00 | 16.00 | 30.00 | 1.20 | I marts maaned. | 1 | 223.00 ¹⁾ |
| Aarsbog | 23.00 | 14.50 | 28.50 | 1.10 | $\frac{3}{3}$ — $\frac{9}{3}$ og $\frac{2\frac{1}{3}}{3}$ — $\frac{6}{4}$. | — | 184.00 ¹⁾ |
| Sørøerne | 21.68 | 12.00 | 26.00 | 0.80 | Fra $\frac{18}{3}$ — $\frac{2}{4}$. | 3 | 128.00 |
| Nordsmølen | 25.42 | 13.00 | 28.00 | 1.00 | 4 uger i febr. og 1ste uge i marts. | 9 | 172.00 |
| Vestsmølen | 27.64 | 12.00 | 25.00 | 0.80 | Sidste halvdel af marts. | 3 | 118.00 |
| | | | | | | 16 | |

¹⁾ Disse distrikters fiske er tildels foregaaet med dampbaade eller skøiter, hvis andel her er medtaget under beregning af mandslotten, som saaledes blir lavere i virkeligheden.

Nordmøre er delt i efternævnte opsynsdistrikter:

1. Nordsmølen
 2. Vestsmølen
 3. Sørøerne
- } Disse 3 omfatter hele Smølen og Edø herred.
4. Grip, omfattende Grip, Kristianssund, Brunsvig, Meldalsholmen, Sveggen, Øksenvaag og Røeggen.
 5. Honningsø, omfattende dele af Bremsnes og dele af Kornstad herred.
 6. Aarsbog, omfattende resten af Kornstad herred.

Opsynsbetjenten i Honningsø oplyser, at garnbaadene var forsynede med 25 til 30 garn pr. mand og linebaadene med ca. 3 000 angler line pr. mand. Garntabet opgives til kr. 200.00 og linetabet til kr. 100.00. I fisketiden var der 40 Sjøveirs-dage og 20 landliggedage, grundet veirhindring.

Fiskevær med over 100 mand var:

| | | | | |
|-----------------------------|-----|----------------------|---------|------------|
| Grip med..... | 240 | fiskere og fangst af | 147 000 | stk. skrei |
| Honningsø med omg. med . | 197 | —:— | 118 200 | ” — |
| Lillesandø med omg. med . | 134 | —:— | 89 400 | ” — |
| Veiholmen med ,..... | 428 | —:— | 157 000 | ” — |
| Dyrnæs—Raaket med | 162 | —:— | 96 200 | ” — |
| Bratvær med..... | 183 | —:— | 54 300 | ” — |
| Odden med..... | 168 | —:— | 55 300 | ” — |

Ved ulykkeshændelser under fisket omkom 3 mand i Nordsmølen opsynsdistrikt.

Til sammenligning hidsættes antal fiskere og det opnaaede udbytte i de sidste 9 aar:

| A a r | Antal fiskere | Udbyttet i | |
|-----------|---------------|------------|---------------|
| | | stk. torsk | penge, kroner |
| 1901..... | 3 169 | 1 527 000 | 513 943 |
| 1900..... | 3 146 | 1 508 900 | 627 356 |
| 1899..... | 3 002 | 1 528 750 | 448 787 |
| 1898..... | 3 714 | 2 092 000 | 436 532 |
| 1897..... | 3 664 | 2 768 000 | 558 873 |
| 1896..... | 3 702 | 2 505 000 | 610 335 |
| 1895..... | 4 284 | 3 072 000 | 548 238 |
| 1894..... | 4 176 | 3 475 000 | 726 731 |
| 1893..... | 3 566 | 1 645 000 | 509 917 |

Beretning

om skreifisket i Romsdals fogderi 1901.

(Væsentlig efter lensmændenes og opsynsbetjentenes opgaver).

Udbyttet m. v. af skreifisket i Romsdals fogderi i 1901 vil fremgaa af nedenanførte tabeller:

Tab. I.

Fiskere, redskaber og baade.

| Distrikt | Mand | Deraf fiskede med | | | | Deraf fiskede paa | | | | | | | | | | | | Af storbaadene | | | | |
|--------------|-------|-------------------|------|------------|------------------------------|-------------------|------------|------|--------------|------------|------|-------|-------|-------|------|-------|------|-----------------|------|-------|--------|---|
| | | Garn | Line | Haandsnøre | Forskjellige slags redskaber | Dampskibe | | | Skøiter etc. | | | Garn | | Line | | Snøre | | Forskjel. slags | | Havde | Dorjer | |
| | | | | | | Antal | Med dorjer | Mand | Antal | Med dorjer | Mand | Baade | Mand | Baade | Mand | Baade | Mand | Baade | Mand | | | |
| Akerø | 263 | 263 | — | — | — | — | — | — | — | — | — | 41 | 263 | — | — | — | — | — | — | — | — | — |
| Sandø | 491 | 491 | — | — | — | — | — | — | — | — | — | 75 | 491 | — | — | — | — | — | — | — | — | — |
| Frænen | 426 | 366 | 60 | — | — | 1 | 4 | 8 | 4 | 9 | 28 | 55 | 366 | 5 | 24 | — | — | — | — | 10 | 10 | |
| Bud | 379 | 184 | 7 | — | 188 | — | — | — | 1 | 2 | 7 | 27 | 184 | — | — | — | — | 35 | 188 | 4 | 7 | |
| Hutasd | 368 | 341 | 27 | — | — | — | — | — | 2 | 4 | 12 | 48 | 341 | 3 | 15 | — | — | — | — | — | — | — |
| Talt | 1 927 | 1 645 | 94 | — | 188 | 1 | 4 | 8 | 7 | 15 | 47 | 246 | 1 645 | 8 | 39 | — | — | 35 | 188 | 14 | 17 | |

Tab. II.

Udbyttet i mængde og værdi.

| Distrikt | Udbyttet i mængde | | | | | | Udbyttet i kroner | | | | | |
|--------------|--------------------------|------------------|---------|-------|--------------|-------------|------------------------------------|---------|--------|--------|--------------|---------|
| | Antal torsk i stk. | Deraf fisket med | | | Lever hl. | Rogn hl. | Solgte fiskehove- der i stk. | Fisken | Lever | Rogn | Hove- der | Total |
| | | Garn | Line | Snøre | | | | | | | | |
| Akerø | 100 000 | 100 000 | — | — | 400 | 100 | 90 000 | 30 000 | 6 400 | 1 600 | 900 | 38 900 |
| Sandø | 225 000 | 225 000 | — | — | 900 | 225 | 210 000 | 67 500 | 14 400 | 3 600 | 2 100 | 87 600 |
| Frænen | 150 000 | 125 000 | 25 000 | — | 570 | 330 | 130 000 | 37 500 | 8 550 | 6 930 | 1 300 | 54 280 |
| Bud | 209 100 | 102 200 | 106 900 | | 662 | 422 | 190 000 | 73 185 | 10 584 | 8 450 | 2 280 | 94 499 |
| Hustad | 180 000 | 160 000 | 20 000 | — | 560 | 430 | 100 000 | 50 400 | 8 960 | 12 040 | 1 000 | 72 400 |
| Ialt | 864 100 | 712 200 | 151 900 | — | 3 092 | 1 507 | 720 000 | 258 585 | 48 894 | 32 620 | 7 580 | 347 679 |

Tab. III.

Priser, mandslot m. v.

| Distrikt | Gjennemsnittspriser | | | | Den bedste fisketid | Kjøbe- fartøier | Gjennem- snitlig brutto- lot pr. mand |
|--------------|---------------------------------|------------------|-----------------|----------------------------|--------------------------------------------------|--------------------|---------------------------------------------|
| | Torsk pr. 100 stk. sløiet | Lever pr. hl. | Rogn pr. hl. | Hoveder pr. 100 stk. | | | |
| Akerø..... | 30.00 | 16.00 | 16.00 | 1.00 | — | — | 148.00 |
| Sandø | 30.00 | 16.00 | 16.00 | 1.00 | — | — | 178.00 |
| Frænen | 25.00 | 15.00 | 21.00 | 1.00 | — | 2 | 127.00 ¹⁾ |
| Bud | 35.00 | 16.00 | 20.00 | 1.20 | } Sidste uge af marts og første uge af april. | 2 | 249.00 ¹⁾ |
| Hustad..... | 28.00 | 16.00 | 28.00 | 1.00 | | 14/2—31/3. | — |
| | | | | | | 4 | |

¹⁾ Disse distrikters fiske er tildels foregaaet med dampbaade eller skøiter, hvis andel her er medtaget under beregning af mandslotten, som saaledes blir lavere i virkeligheden.

Fiskevær med over 100 mand var:

| | | | | |
|-------------------------------------------------------|-----|-------------------|---------|------------|
| Bjørnsund med..... | 426 | fiskere og fangst | 150 000 | stk. torsk |
| Bud med..... | 286 | —:— | 162 300 | „ — |
| Mahle—Vikene med | 120 | —:— | 80 000 | „ — |
| Storholm, Julshavn, Skottum og Teistklub med | 148 | —:— | 100 000 | „ — |

Til sammenligning hid sættes fiskernes antal og udbyttet for de sidste 9 aar:

| A a r | Antal fiskere | Udbyttet i | |
|------------|------------------|---------------|---------------|
| | | stykker torsk | penge, kroner |
| 1901 | 1 927 | 864 100 | 347 679 |
| 1900 | 1 772 | 1 342 450 | 596 645 |
| 1899 | 1 864 | 1 023 700 | 372 615 |
| 1898 | 1 879 | 1 236 000 | 277 793 |
| 1897 | 1 893 | 1 412 000 | 310 029 |
| 1896 | 1 594 | 929 000 | 281 363 |
| 1895 | 1 767 | 1 284 000 | 291 512 |
| 1894 | 1 963 | 1 731 000 | 372 236 |
| 1893 | 1 973 | 767 000 | 244 798 |

Beretning

om skreifisket i Søndmøre 1901.

(Væsentlig efter lensmændenes og opsynsbetjentenes opgaver).

Udbyttet m. v. af skreifisket i Søndmøre i 1901 vil fremgaa af nedenanførte tabeller:

Tab. I.

Fiskere, redskaber og baade.

| Distrikt | Mand | Deraf fiskede med | | | | Deraf fiskede paa | | | | | | | | | | | | Af stor- baadene | | | |
|-----------------------|-------|-------------------|-------|------------|---------------------------------|-------------------|---------------|------|---------|---------------|-------|-------|-------|-------|------|-------|------|---------------------|------|--------------------|------|
| | | Garn | Line | Haandsnøre | Forskjellige slags redskaber | Dampskibe | | | Skøiter | | | Garn | | Line | | Snøre | | | | Forskjel. slags | |
| | | | | | | Antal | Med doryer | Mand | Antal | Med doryer | Mand | Baade | Mand | Baade | Mand | Baade | Mand | Baade | Mand | Baade | Mand |
| Sande | 599 | 494 | 89 | 16 | — | — | — | — | — | — | — | 83 | 494 | 21 | 89 | 6 | 16 | — | — | 8 | 14 |
| Herø | 1 012 | 120 | 160 | 182 | 550 | — | — | — | 55 | 80 | 330 | 18 | 120 | — | — | 28 | 122 | 82 | 440 | — | — |
| Bølandet | 68 | 68 | — | — | — | — | — | — | — | — | — | 9 | 68 | — | — | — | — | — | — | — | — |
| Ulstein | 549 | 341 | 172 | 36 | — | — | — | — | 26 | 82 | 208 | 47 | 341 | — | — | — | — | — | — | — | — |
| Borgund (opsynsbetj.) | 396 | 152 | 196 | 48 | — | — | — | — | 10 | 29 | 78 | 23 | 152 | 20 | 118 | 9 | 48 | — | — | 23 | 40 |
| Do. (lensm.) ... | 732 | 180 | 415 | 137 | — | 1 | 4 | 12 | 19 | 41 | 123 | 30 | 180 | 48 | 280 | 22 | 137 | — | — | 30 | 45 |
| Aalesund | 1 204 | 48 | 1 156 | — | — | 26 | 136 | 418 | 106 | 250 | 786 | — | — | — | — | — | — | — | — | — | — |
| Roald (Vigerø) | 381 | 22 | 250 | 109 | — | — | — | — | 5 | 12 | 40 | 4 | 22 | 44 | 210 | 20 | 109 | — | — | 45 | 78 |
| Harham (Ulla) | 826 | 784 | 26 | 16 | — | — | — | — | 2 | 4 | 13 | 116 | 784 | 2 | 13 | 4 | 16 | — | — | 122 | 220 |
| Ialt | 5 767 | 2 209 | 2 464 | 544 | 550 | 27 | 140 | 430 | 223 | 498 | 1 578 | 330 | 2 161 | 135 | 710 | 89 | 448 | 82 | 440 | 228 | 357 |

Tab. II.

Udbyttet i mængde og værdi.

| Distrikt | Udbytte i mængde | | | | | | | Udbytte i kroner | | | | |
|----------------------------|--------------------------|------------------|-----------|---------|--------------|-------------|------------------------------------|------------------|---------|--------|--------------|-----------|
| | Antal torsk i stk. | Deraf fisket med | | | Lever hl. | Rogn hl. | Solgte fiskehove- der i stk. | Fisken | Lever | Rogn | Hove- der | Total |
| | | Garn | Line | Snøre | | | | | | | | |
| Sande | 50 000 | 35 000 | 13 000 | 2 000 | 160 | 145 | 30 000 | 15 000 | 2 080 | 2 900 | 300 | 20 280 |
| Herø | 290 000 | 100 000 | 97 000 | 93 000 | 1 126 | 600 | 200 000 | 81 200 | 16 890 | 10 800 | 2 000 | 110 890 |
| Bølandet | 56 600 | 56 600 | — | — | 210 | 60 | 50 000 | 19 810 | 3 045 | 1 560 | 700 | 25 115 |
| Ulstein | 458 400 | 341 830 | 96 400 | 20 170 | 1 790 | 490 | 450 000 | 160 240 | 25 955 | 12 740 | 6 300 | 205 235 |
| Borgund (opsynsbetj.) | 272 100 | 185 000 | 55 060 | 32 100 | 920 | 415 | 250 000 | 103 398 | 13 800 | 4 150 | 2 750 | 124 098 |
| Do. (lensm.) | 419 600 | 165 000 | 210 000 | 44 600 | 1 580 | 740 | 350 000 | 104 900 | 20 540 | 11 840 | 3 500 | 140 780 |
| Aalesund | 950 000 | 60 000 | 890 000 | — | 3 687 | 1 700 | 950 000 | 228 000 | 51 618 | 20 400 | 9 500 | 309 518 |
| Roald (Vigerø) | 226 400 | 31 000 | 120 000 | 75 400 | 645 | 407 | 205 000 | 86 032 | 9 675 | 4 070 | 2 255 | 102 032 |
| Harham (Ulla) | 620 000 | 600 000 | 8 000 | 12 000 | 2 380 | 830 | 600 000 | 248 000 | 35 700 | 10 880 | 6 200 | 300 780 |
| Ialt | 3 343 100 | 1 574 430 | 1 489 400 | 279 270 | 12 498 | 5 387 | 3 085 000 | 1 046 580 | 179 303 | 79 340 | 33 505 | 1 338 728 |

Tab. III.

Priser, mandslot m. v.

| Distrikt | Gjennemsnittspriser | | | | Den bedste fisketid | Kjøbe- fartøier | Gjennem- snitlig brutto- lot pr. mand |
|----------------------------|---------------------------------|------------------|-----------------|----------------------------|---------------------|--------------------|---------------------------------------------|
| | Torsk pr. 100 stk. sløiet | Lever pr. hl. | Rogn pr. hl. | Hoveder pr. 100 stk. | | | |
| Sande | 30.00 | 13.00 | 20.00 | 1.00 | 17/2—9/3 | — | 34.00 |
| Herø..... | 28.00 | 15.00 | 18.00 | 1.00 | 2/3—25/3 | — | 110.00 ¹⁾ |
| Bølandet | 35.00 | 14.50 | 26.00 | 1.40 | 21/2—31/3 | — | 369.00 |
| Ulstein | 35.00 | 14.50 | 26.00 | 1.40 | 21/2—31/3 | — | 374.00 ¹⁾ |
| Borgund (opsynsbetj.)..... | 38.00 | 15.00 | 10.00 | 1.10 | I marts | — | 313.00 ¹⁾ |
| Do. (lensm.)..... | 25.00 | 13.00 | 16.00 | 1.00 | 4/3—25/3 | — | 192.00 ¹⁾ |
| Aalesund | 24.00 | 14.00 | 12.00 | 1.00 | — | — | 257.00 ¹⁾ |
| Roald (Vigerø) | 38.00 | 15.00 | 10.00 | 1.10 | I marts | — | 268.00 ¹⁾ |
| Harham (Ulla) | 40.00 | 15.00 | 16.00 | 1.00 | I februar og marts | — | 364.00 ¹⁾ |

¹⁾ Disse distrikters fiske er tildels foregaaet med dampbaade eller skoiter, hvis andel her er medtaget under beregning af mandslotten, som saaledes blir lavere i virkeligheden.

Fiskevær med over 100 mand var:

| Værene | Antal fiskere | Opfisket kvantum i stk. torsk |
|-------------------|---------------|----------------------------------|
| Aalesunds by..... | 1 204 | 950 000 |
| Fosnavaag | 420 | 60 000 |
| Sævig | 180 | 40 500 |
| Rundø..... | 120 | 60 000 |

Til sammenligning hid sættes udbyttet og fiskernes antal for de sidste 9 aar:

| | Antal fiskere | Udbyttet i | |
|-----------|------------------|------------|---------------|
| | | stk. torsk | penge, kroner |
| 1901..... | 5 767 | 3 343 100 | 1 338 728 |
| 1900..... | 5 966 | 3 069 300 | 1 230 586 |
| 1899..... | 6 165 | 1 879 200 | 678 613 |
| 1898..... | 6 424 | 4 245 000 | 1 074 624 |
| 1897..... | 6 687 | 5 699 000 | 1 371 950 |
| 1896..... | 7 391 | 2 431 000 | 629 083 |
| 1895..... | 7 734 | 2 894 000 | 675 248 |
| 1894..... | 8 360 | 3 631 000 | 889 730 |
| 1893..... | 8 866 | 4 279 000 | 1 223 148 |

Romsdals amt i 1901.

| | Antal fiskere | Udbytte i | |
|-----------------------|------------------|------------|---------------|
| | | stk. torsk | penge, kroner |
| Nordmøre | 3 169 | 1 527 000 | 513 943 |
| Romsdal | 1 927 | 864 100 | 347 679 |
| Søndmør | 5 767 | 3 343 100 | 1 338 728 |
| Ialt for Romsdals amt | 10 863 | 5 734 200 | 2 200 340 |

Beretning

om makrelfisket i 1901.

(Væsentlig i sammendrag af lensmændenes og tællingsmændenes opgaver).

I. Kystfisket incl. drivgarnsfisket.

| Distrikt | Fisket | Fangst- mængde stk. | Deraf med | | | Gjennem- snitspris kr. | Værdi- udbytte kr. |
|--------------|---------------------------------------------------------------------------------------------------------------------------------------|---------------------------|--------------|-------------|--------------------------|------------------------------|--------------------------|
| | | | Garn stk. | Not stk. | Dorg og snøre stk. | | |
| Hvaler | I fisket, der faldt mellem 30te mai og 29de juni, deltog 16 dæksbaade med 56 mand; med dorg og sættegarn fiskedes ca. 2 500 stk. | 32 500 | 30 000 | — | 2 500 | 0.20 | 6 500.00 |
| Onsø | 2 notlag med tilsammen 12 mand fiskede af „smaamakrel“ | 200 000 | — | 200 000 | — | 1.20 pr. 100 | 2 400.00 |
| | Tilsammen i Smaalenenes amt | 232 500 | 30 000 | 200 000 | 2 500 | — | 8 900.00 |
| Vestby | 7 notlag med tilsammen 35 mand fiskede af „smaamakrel“ | 8 000 | — | 8 000 | — | 1.50 pr. 100 | 120.00 |
| Drøbak | 3 aabne baade fiskede her i juni og juli | 1 000 | 1 000 | — | — | 0.25 | 250.00 |
| Bærum | 24 mand fordelt paa 4 notlag drev fiske fra juni til september | 25 000 | — | 25 000 | — | 0.08 | 2 000.00 |
| Asker | Her opfiskedes af 18 mand fordelt paa 3 notlag | 5 000 | — | 5 000 | — | 0.25 | 1 250.00 |
| | Tilsammen i Akershus amt | 39 000 | 1 000 | 38 000 | — | — | 3 620.00 |
| Røken | 12 fiskere fordelt paa 2 notlag opfiskede her i tiden $\frac{1}{6}$ — $\frac{31}{7}$ | 11 000 | — | 11 000 | — | 0.20 | 2 200.00 |
| | Tilsammen i Buskeruds amt | 11 000 | — | 11 000 | — | — | 2 200.00 |
| Botne | 2 mand fiskede 2 000 stormakrel og 7 500 smaamakrel.. | 9 500 | 9 500 | — | — | 0.08 | 757.00 |
| Sem | 12 fiskere paa 12 aabne baade fiskede i juni og juli ... | 3 500 | 3 500 | — | — | 0.25 | 875.00 |

| | | | | | | | |
|--------------|---------------------------------------------------------------------------------------------------------------------------------------------------------------------------------------------------------------------------------------------------------------------------------------------------------------------------------------------------------------------------------------------------------------------------------------------------------------------------------|---------|---------|--------|---------|------|-----------|
| Tjøme | I fisket deltog 80 mand med 20 dæksbaade; udelukkende garn benyttedes. Fisket faldt i juni og første halvdel af juli | 40 000 | 40 000 | — | — | 0.22 | 8 800.00 |
| Sandherred | 10 mand paa 2 dæksbaade fiskede i tiden $\frac{20}{5}$ — $\frac{5}{7}$ | 10 000 | 10 000 | — | — | 0.20 | 2 000.00 |
| Tjølling | Her opfiskedes i tiden $\frac{23}{5}$ — $\frac{29}{6}$ af 28 mand paa 7 dæksbaade | 28 000 | 28 000 | — | — | 0.18 | 5 040.00 |
| Fredriksværn | Fisket faldt mellem $\frac{22}{5}$ og $\frac{29}{6}$; der deltog 80 mand paa 20 dæksbaade | 60 000 | 60 000 | — | — | 0.27 | 16 200.00 |
| Brunlanæs | 160 mand paa 50 dæksbaade deltog i fisket, der faldt i tiden $\frac{1}{6}$ — $\frac{10}{7}$ | 105 000 | 105 000 | — | — | 0.20 | 21 000.00 |
| | Tilsammen i Jarlsbergs og Larviks amt | 256 000 | 256 000 | — | — | — | 54 672.00 |
| Skaatø | 90 mand paa 8 aabne baade og 21 dæksbaade fiskede i tiden $\frac{17}{5}$ — $\frac{15}{7}$ | 50 000 | 50 000 | — | — | 0.20 | 10 000.00 |
| Langesund | Fisket dreves herfra af 32 mand paa 8 dæksbaade med garn, 60 mand fordelt paa 15 lag med not, 100 mand paa 20 baade med dorg, og snørefiske dreves af ca. 60 mand paa 30 baade. Garnfisket faldt i tiden slutningen af mai til slutningen af juli, notfisket i august maaned, dorgefisket fra medio juli til ultimo august og snørefisket fra ultimo august til medio oktober. Gjennemsnitsprisen var for garnfisken 0.20, notfisken 0.25, dorgefisken 0.15 og snørefisken 0.30 | 145 500 | 20 000 | 10 500 | 115 000 | 0.17 | 25 400.00 |
| Søndeled | 12 mand paa 5 dæksbaade med garn, 5 à 6 mand med not samt endel fiskere med dorg drev fisket i maanederne mai, juni og juli. Gjennemsnitspris for garnmakrel 0.25, notmakrel og dorgemakrel 0.20 | 13 600 | 7 000 | 600 | 6 000 | 0.23 | 3 750.00 |
| Dybvaag | 11 mand paa 4 dæksbaade; fisket dreves hovedsagelig i juni | 3 500 | 3 500 | — | — | 0.27 | 945.00 |
| | Transport | 212 600 | 80 500 | 11 100 | 121 000 | — | 40 095.00 |

| Distrikt | Fisket | Fangst- mængde stk. | Deraf med | | | Gjennem- snitspris kr. | Værdi- udbytte kr. |
|-------------------------------------|-----------------------------------------------------------------------------------------------------------------------------------------------------------------------------------------------------------------------------------|---------------------------|--------------|-------------|--------------------------|------------------------------|--------------------------|
| | | | Garn stk. | Not stk. | Dorg og snøre stk. | | |
| | Transport | 212 600 | 80 500 | 11 100 | 121 000 | — | 40 095.00 |
| Tromø | Herfra dreves fisket af 20 mand paa 6 dæksbaade fra medio mai til medio juli | 18 000 | 18 000 | — | — | 0.25 | 4 500.00 |
| Hiso | En garnbaad med 3 mand og 5 mand med not drev fiske i mai og juni. Gjennemsnittsprisen for garnfisken og notfisken var henholdsvis 0.25 og 0.15 | 5 050 | 2 550 | 2 500 | — | 0.20 | 1 012.00 |
| Fjære | 3 mand paa 1 dæksbaad fiskede | 2 000 | 2 000 | — | — | 0.17 | 340.00 |
| Landvig | 3 — „ 1 — — | 3 000 | 3 000 | — | — | 0.17 | 510.00 |
| Eide | 15 mand paa 6 aabne baade og 1 skøite drev garnfiske, 12 mand fordelt paa 4 lag drev notfiske i maanederne juni og juli. Derhos dreves ogsaa lidt med det saakaldte „linefiske med agn“, men det var af liden betydning | 6 500 | 1 500 | 5 000 | — | 0.15 | 975.00 |
| Vestre Moland . | 32 mand paa 12 skøiter med garn og 4 mand med not fiskede i tiden medio mai til ultimo august | 57 500 | 55 500 | 2 000 | — | 0.15 | 8 625.00 |
| Høivaag | I tiden $\frac{18}{5}$ — $\frac{20}{7}$ fiskede 60 mand paa 20 aabne baade og 20 skøiter | 154 700 | 154 700 | — | — | 0.16 | 24 752.00 |
| | Tilsammen i Nedenæs amt | 459 350 | 317 750 | 20 600 | 121 000 | — | 80 809.00 |
| Randø Sund og Oddernes | 288 garnfiskere paa 96 baade fangede i mai og juni | 760 000 | 760 000 | — | — | 0.17 | 133 000.00 |
| Søgne | 30 — „ 13 — fiskede fra $\frac{20}{5}$ — $\frac{20}{7}$ | 86 660 | 86 660 | — | — | 0.15 | 13 000.00 |

| | | | | | | | | | | | | | | |
|-----------------------------------|-----------------------------------------------------------------------------------------------------------------------------------------------------------------------------------------------------------------------------------------|------|-----|----|-----------|------|-----------|------------------|-----------|---------|--------|---|------------|-----------|
| Halsaa og Hartmark | 27 | — | „ | 9 | — | — | — | 15/5—15/7..... | 46 300 | 46 300 | — | — | 0.15 | 7 250.00 |
| Vanse | Her fiskede i slutningen af mai og juni 206 garnfiskere paa 40 dæksbaade og 16 aabne baade | | | | | | | | 247 500 | 247 500 | — | — | 0.15 | 37 125.00 |
| Herred og Spind | En garnbaad med 4 mand og 2 notlag paa 6 mand fiskede i juni og juli | | | | | | | | 6 000 | 5 000 | 1 000 | — | 0.20 | 1 200.00 |
| Nes og Hitterø . | 94 garnfiskere paa 22 dæksbaade og 2 aabne baade samt 12 notfiskere fordelt paa 3 lag drev her fiske. Garnfisket faldt mellem 1/6 og 5/7, notfisket omkring midten af september. Notfisket er ikke almindeligt i disse distrikter | | | | | | | | 132 400 | 130 000 | 2 400 | — | 0.17 | 22 180.00 |
| Tilsammen i Lister og Mandals amt | | | | | | | | 1 278 860 | 1 275 460 | 3 400 | — | — | 213 755.00 | |
| Sogndal | 151 | mand | paa | 38 | dæksbaade | drev | garnfiske | i tiden 3/6—29/6 | 197 560 | 197 560 | — | — | 0.17 | 33 585.00 |
| Egersund og Ogne | 172 | — | „ | 43 | — | „ | — | i juni | 130 000 | 130 060 | — | — | 0.16 | 20 800.00 |
| Varhaug og Næsbø | 16 | — | „ | 4 | — | „ | — | fra 15/5—15/6 . | 13 520 | 13 520 | — | — | 0.20 | 2 704.00 |
| Høiland | I juli—oktober fiskede 5 notlag paa tilsammen 28 mand, den største del „smaamakrel“ | | | | | | | | 10 000 | — | 10 000 | — | 0.05 | 500.00 |
| Strand | 4 notlag paa tilsammen 20 mand fiskede fra St. Hans—august | | | | | | | | 10 000 | — | 10 000 | — | 0.03 | 300.00 |
| Rennesø og Mosterø | 4 notlag paa tilsammen ca. 56 mand fiskede i juli og august | | | | | | | | 400 | — | 400 | — | 0.50 | 200.00 |
| Skudesnæs | 4 notlag paa tilsammen 56 mand fiskede fra 20de—30te august | | | | | | | | 6 600 | — | 6 600 | — | 0.20 | 1 320.00 |
| Aakre | 9 notlag paa tilsammen 85 mand fiskede fra 20de—30te august | | | | | | | | 40 750 | — | 40 750 | — | 0.20 | 8 150.00 |
| Transport | | | | | | | | 408 830 | 341 080 | 67 750 | — | — | 67 559.00 | |

| Distrikt | Fisket | Fangst- mængde stk. | Deraf med | | | Gjennem- snitspris kr. | Værdi- udbytte kr. |
|------------------------------------|---------------------------------------------------------------------------------------------------------------------------------------------------------------------------------------------------------------------------------------|---------------------------|--------------|-------------|--------------------------|------------------------------|--------------------------|
| | | | Garn stk. | Not stk. | Dorg og snøre stk. | | |
| | Transport | 408 830 | 341 080 | 67 750 | — | — | 67 559.00 |
| Avaldsnæs | 4 notlag paa tilsammen 50 mand fiskede i august og september | 13 800 | — | 13 800 | — | 0.20 | 2 760.00 |
| Torvestad og Skaare | Herfra dreves fiske af 300 mand paa 80 dæksbaade og 100 mand fordelt paa 10 lag med not. Garnfisket faldt i mai og juni, notfisket i september. Gjennemsnitsprisen for garnfisken og notfisken var henholdsvis 0.15 og 0.20 | 236 000 | 200 000 | 36 000 | — | 0.16 | 37 200.00 |
| Skjold | I juli maaned fiskede 4 mand med garn og 10 med not | 900 | 100 | 800 | — | 0.21 | 185.00 |
| Haugesund | I de 2 sidste uger af august fiskede 4 mand | 4 000 | — | 4 000 | — | 0.22 | 880.00 |
| | Tilsammen i Stavanger amt | 663 530 | 541 180 | 122 350 | — | — | 108 584.00 |
| Skaanevik | I august og september fiskede 21 mand med not | 2 500 | — | 2 500 | — | 0.06 | 150.00 |
| Fjeldberg | 1 notlag paa 10 mand fiskede | 2 500 | — | 2 500 | — | 0.02 | 50.00 |
| Sveen og Vale- strand | I slutningen af august og i september fiskede 4 notlag paa ca. 30 mand | 4 500 | — | 4 500 | — | 0.15 | 675.00 |
| Finaas | Fisket dreves af 330 mand fordelt paa 22 notlag i august og september. Af fangstmængden blev ca. 5000 stk. forbrugt af fiskerne selv | 183 400 | — | 183 400 | — | 0.16 | 29 344.00 |
| Stord | I sidste halvdel af august fangede 10 notfiskere | 1 500 | — | 1 500 | — | 0.16 | 240.00 |

| | | | | | | | |
|-------------------------|---------------------------------------------------------------------------------------------------------------------------------------------------------------|-----------|--------|-----------|---|------|------------|
| Fitjar | 10 notlag paa tilsammen 100 mand drev fiske fra medio august til medio september. Af fangsten forbrugtes ca. 6000 af fiskerne selv | 65 000 | — | 65 000 | — | 0.15 | 9 750.00 |
| Tysnæs | 40 notfiskere fangede i oktober maaned | 6 000 | — | 6 000 | — | 0.15 | 900.00 |
| Os | Fra midten af august til midten af september fiskede 13 mand med not. | 3 300 | — | 3 300 | — | 0.15 | 495.00 |
| Fane | I første halvdel af september fangede 6 notlag — 75 mand | 3 000 | — | 3 000 | — | 0.15 | 450.00 |
| Austevold og Sund | 12 notlag paa tilsammen 312 mand og 30 garnfiskere paa 15 aabne baade fangede i tiden medio august til medio september | 438 000 | 4 000 | 434 000 | — | 0.14 | 61 320.00 |
| Fjeld | I august maaned dreves her et betydeligt notfiske; 560 mand fordelt paa 34 lag deltog. Det bedste fiske foregik ved Kjæreide paa grænsen mellem Sund og Fjeld | 1 005 000 | — | 1 005 000 | — | 0.14 | 140 700.00 |
| Askøen | Her fangede 90 mand fordelt paa 5 notlag i september. | 30 000 | — | 30 000 | — | 0.21 | 6 300.00 |
| Hosanger..... | „ — 20 — — „ 2 „ - — . | 1 700 | — | 1 700 | — | 0.40 | 680.00 |
| Hammer | „ — 20 — — „ 2 „ fra $15/8$ — $15/9$. | 27 000 | — | 27 000 | — | 0.47 | 4 590.00 |
| Herlø | Herfra dreves garnfiske af ca. 90 mand paa 45 aabne baade og notfiske af ca. 120 mand fordelt paa ca. 10 lag; fisket faldt i august maaned..... | 207 000 | 2 000 | 205 000 | — | 0.15 | 31 525.00 |
| Manger | 108 notfiskere fordelt paa 9 lag fangede i august..... | 55 000 | — | 55 000 | — | 0.12 | 6 875.00 |
| Lindaas..... | 140 — — „ 14 „ — i juli og august | 80 000 | — | 80 000 | — | 0.14 | 11 200.00 |
| | Tilsammen i Søndre Bergenhus amt | 2 115 400 | 6 000 | 2 109 400 | — | — | 305 244.00 |
| Sulen | 250 mand paa 110 aabne baade og 6 notlag paa tilsammen 78 mand drev fiske i sidste halvdel af august... | 56 900 | 38 400 | 18 500 | — | 0.12 | 7 112.00 |
| Askevold..... | 20 mand paa 10 aabne baade fiskede i august maaned.. | 1 000 | 1 000 | — | — | 0.20 | 200.00 |
| | Transport | 57 900 | 39 400 | 18 500 | — | — | 7 312.00 |

| Distrikt | Fisket | Fangst- mængde stk. | Deraf med | | | Gjennem- snitspris kr. | Værdi- udbytte kr. |
|-----------------|-----------------------------------------------------------------------------------------------------------------------------------------------------------------------------------------------------------------------------------------------------------------------|---------------------------|--------------|-------------|--------------------------|------------------------------|--------------------------|
| | | | Garn stk. | Not stk. | Dorg og snøre stk. | | |
| Kinn og Vevring | Transport | 57 900 | 39 400 | 18 500 | — | — | 7 312.00 |
| | Herfra dreves fiske saavel med garn som not, uden at dog fiskernes antal nærmere kan angives. Da der i distriktet ikke har været makrel paa mange aar, var almuen daarlig udrustet for fisket i 1901. Makrelen rundsaltedes for det meste, en ubetydelighed isedes... | 20 000 | 10 000 | 10 000 | — | 0.15 | 3 000.00 |
| Bremanger | 100 notfiskere fordelte paa 4 lag fangede i august..... | 72 000 | — | 72 000 | — | 0.15 | 10 800.00 |
| Selje | Herfra deltog 60 garnfiskere paa 20 aabne baade og 20 notlag paa tilsammen 600 mand. Fisket faldt hovedsagelig i august. Ca. 2 400 hl. af fangsten flækkedes. | 312 000 | 24 000 | 288 000 | — | 0.15 | 46 800.00 |
| | Tilsammen i Nordre Bergenhus amt | 461 900 | 73 400 | 388 500 | — | — | 67 912.00 |
| Vannelven..... | Fiskedes | 48 000 | ? | ? | — | 0.12 | 5 760.00 |
| Herø og Sande . | Fisket faldt i august og september | 344 000 | ? | ? | — | 0.14 | 50 000.00 |
| Ulstein | Fiskedes | 74 880 | 7 300 | 67 580 | — | 0.13 | 9 595.00 |
| Skodje..... | Fiskedes i august maaned..... | 19 200 | ? | ? | — | 0.11 | 2 112.00 |
| Borgund | Fiskedes | 8 000 | ? | ? | — | 0.30 | 2 400.00 |
| Edø | Fiskedes | 14 280 | ? | ? | — | 0.15 | 2 142.00 |
| Kværnæs | I august og september fiskedes | 1 920 | ? | ? | — | 0.15 | 288.00 |
| | Tilsammen i Romsdals amt | 510 280 | ? | ? | — | — | 72 297.00 |
| Fillan | I august og september fiskede man — foruden 360 kg. smaamakrel | 148 800 | ? | ? | — | 0.13 | 18 600.00 |
| Hitteren | Her fiskedes..... | 1 200 | ? | ? | — | 0.13 | 150.00 |
| | Tilsammen i Søndre Trondhjems amt | 150 000 | ? | ? | — | — | 18 750.00 |

Amtsvis faldt altsaa fisket saaledes:

| Amt | Fangst- mængde stk. | Deraf med | | | værdi- udbytte kr. |
|------------------------------------|---------------------------|--------------|-------------|--------------------------|--------------------------|
| | | garn stk. | not stk. | dorg og snøre stk. | |
| Smaalenene | 232 500 | 30 000 | 200 000 | 2 500 | 8 900.00 |
| Akershus | 39 000 | 1 000 | 38 000 | — | 3 620.00 |
| Buskerud | 11 000 | — | 11 000 | — | 2 200.00 |
| Jarlsberg og Lar- vik | 256 000 | 256 000 | — | — | 54 672.00 |
| Nedenæs | 459 350 | 317 750 | 20 600 | 121 000 | 80 809.00 |
| Lister og Mandal | 1 278 860 | 1 275 460 | 3 400 | — | 213 755.00 |
| Stavanger | 663 530 | 541 180 | 122 350 | — | 108 584.00 |
| SøndreBergenhushus | 2 115 400 | 6 000 | 2 109 400 | — | 305 244.00 |
| NordreBergenhushus | 461 900 | 73 400 | 388 500 | — | 67 912.00 |
| Romsdal | 510 280 | ? | ? | — | 72 297.00 |
| Søndre Trondhj. | 150 000 | ? | ? | — | 18 750.00 |
| Ialt | 6 177 820 | 2 500 790 | 2 893 250 | 123 500 | 9 36 743.00 |

Kystmakrelfisket blev i 1901 usædvanligt mod de foregaaende aar, idet makrelen i store mængder seg ind under kysten i de bergenske og Romsdals amter og tildels i Søndre Trondhjems amt.

Det forholdsvis store kvantum, der blev opfisket her, fangedes med forskellige redskaber, som almindelige sildenøter, mortenøter, sildegarn m. v., idet indbyggerne, uvante med makrelens forekomst paa disse kanter, ikke var forsynede med fuldt ud skikkede redskaber.

Opgaverne fra disse egne er ogsaa i stor udstrækning meddelt i tønder eller maal, og er der ved beregning til stykker gaaet ud fra 240 stk. pr. maal og 160 stk. pr. tønde — et antal, der antagelig maa være lavt sat.

De fra Aalesund og Kristiansund meddelte opgaver er ikke medtagne, da de der opgivne partier paa ubetydeligheder nær efter nærmere undersøgelser viste sig at være opfiskede i de omkringliggende landdistrikter og kun solgt til byerne.

II. Høstmakrelfisket i Nordsjøen. (Dorgefisket).

| Hjemsted | Fangstfartøier | | | | | Fangstmængde | | | |
|---------------------------|----------------|--------------------------------|------------------------------------|----------|-------|------------------------------|--------------|-----------------------------------|------------------------------------|
| | Antal | Drægtighed (i registertons) | | Mandskab | | Flekket | | Rundsaltet | |
| | | | | | | Ant. tdr. pr. far- tøi | Ialt tdr. | Antal tdr. pr. fartøi | Ialt tdr. |
| Smaalenene | 6 | 25—61, | 240 | 6—9, | 44 | 0—118 | 282 | 36—100 | 481 |
| Kristiania | 1 | — , | 52 | — , | 9 | 47 | 47 | 80 | 80 |
| Akershus | 1 | — , | 62 | — , | 7 | 12 | 12 | 16 | 16 |
| Jarlsberg og Larvik | 8 | 14—59, | 299 | 5—10, | 54 | 6—65 | 171 | 11—60 | 279 |
| Bratsberg | 1 | — , | 69 | — , | 8 | 24 | 24 | 48 | 48 |
| Nedenes | 20 | 20—57, | 671 | 6—9, | 136 | 0—44 | 207 | 10—90 | 1 014 |
| Lister og Mandal | 18 | 19—68, | 678 | 4—8, | 130 | 0—55 | 486 | 13—68 | 794 |
| Stavanger | 96 | 18—80, | 3 166 ¹ / ₂ | 5—9, | 624 | 0—80 | 2 684 | 1 ¹ / ₂ —63 | 2 228 ¹ / ₂ |
| Søndre Bergenhus | 60 | 13—56, | 1 673 | 4—7, | 345 | 0—62 | 1 431 | 5—50 | 1 171 |
| Nordre Bergenhus | 2 | 9—26, | 35 | 4—5, | 9 | 1—14 | 15 | 1—30 | 31 |
| Romsdal | 2 | 28—44, | 72 | 7—8, | 15 | 0—3 | 3 | — | — |
| Norge | 215 | 9—80, | 7 017 ¹ / ₂ | 4—10, | 1 371 | 0—118 | 5 362 | 1—100 | 6 142 ¹ / ₂ |
| Sverige | 148 | 13—83, | 6 830 | 6—11, | 1 264 | 0—150 | 8 155 | 0—124 | 6 865 |
| Danmark | 3 | 12—30, | 69 | 5—7, | 19 | 9—35 | 64 | 17—40 | 76 |
| Tilsammen | 366 | 9—83, | 13 916 ¹ / ₂ | 4—11, | 2 654 | 0—150 | 13 581 | 0—124 | 13 083 ¹ / ₂ |

Endel af fartøjerne har gjort 2 eller flere ture.

Fisket faldt i august og september, og fangstfeltet var vistnok hovedsagelig omkring Dogger-bank. Saavidt vides benyttedes ikke garn.

Efter ovenstaaende tabel er der til Norge i 1901 ført tillands ialt 26 664 $\frac{1}{2}$ tdr. makrel. Dette tal maa vistnok i lighed med beretningen ifjor tillægges 6 %, da der formentlig er indkommet nogle makrelslumper til steder, hvor ikke optælling er foretaget, og da fangstfartøjerne har taget lidt med sig til hjemmeforbrug. Altsaa skulde der ialt være kommet iland i 1901 ca. 28 000 fiskepakkede tønder.

I nedenstaaende tabel er opgaverne meddelt i kg. efter en gennemsnitsvægt af 73.9 kg. flekket makrel og 71.8 kg. rund makrel i en fiskepakked tønde. Værdiudbyttet er beregnet efter gennemsnitspris af kr. 0.47 for flekket og kr. 0.22 for rund pr. kg.

| Hjemsted | Flekket | | Rundsaltet | | Værdiudbyttet ialt kr. |
|--------------|-----------|------------------|------------|------------------|------------------------|
| | Antal kg. | Værdiudbytte kr. | Antal kg. | Værdiudbytte kr. | |
| Norge..... | 396 252 | 187 240 | 439 000 | 96 580 | 281 820 |
| Sverige..... | 602 654 | 283 247 | 482 907 | 105 240 | 388 487 |
| Danmark.... | 4 730 | 2 223 | 5 457 | 1 200 | 3 423 |
| | 1 003 636 | 372 710 | 927 364 | 203 020 | 673 730 |

Paa et parti paa 691 391 kg. flekket makrel, solgt i Kristiansand og Egersund faldt sortementet saaledes ud: Bloaters 15.10 %, no. 1—46.58 %, no. 2—36.32 % og no. 3—2 %. Den ringe procent af de mindste no. især no. 3 i dette aar mod ellers fremkommer derved, at den mindre makrel i høiere grad end almindelig er saltet rund. Derom udtaler tællingsmanden i Kristiansand: „Fiskerne har iaar mod sædvane ladet rundsaltede formeget af den mindre fisk, saaledes har der været rundsaltet $\frac{2}{3}$ parter af fangsten, hvilket foraarsagede meget lave priser paa den rundsaltede makrel ved slutten af fisket, ligesom der ogsaa derved faldt mindre af no. 2 flekket og omtrent intet af no. 3 flekket, der iaar er meget efterspurgt i Amerika.“ Videre udtaler han: „Fisket

har iaar faldt meget jevnt for fartøierne, og aaret kan siges at have været et udmærket fangstaar helt igjennem — gjennemsnittsfangsten pr. fartøi kan regnes fra 60 til 160 tdr.“

Den flekkede makrel var som sædvanlig bestemt til det amerikanske marked, den rundsaltede til at forbruges indenlands, helst i det østlige og sydlige Norge.

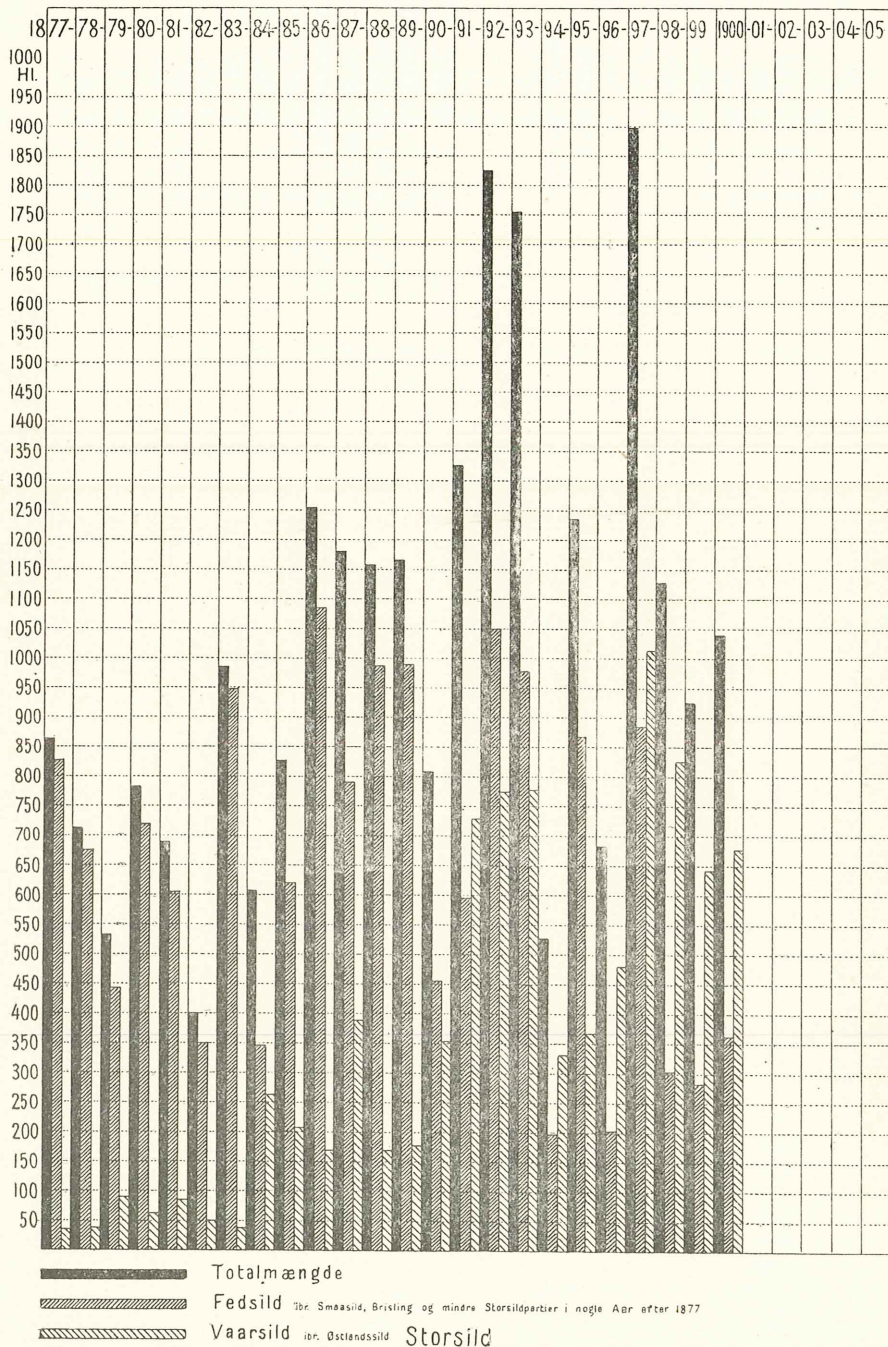
Grafiske fremstillinger

vedkommende Norges skreifiskerier og sildefiskerier.

Disse grafiske fremstillinger er udarbejdede efter den officielle statistik for de aarrækker, man har ment at kunne benytte til nogenlunde sikker sammenligning. For plade VI „Priser under lofotfisket“ er priserne anført skjønsmæssig for 1901 før den officielle statistik har beregnet dem.

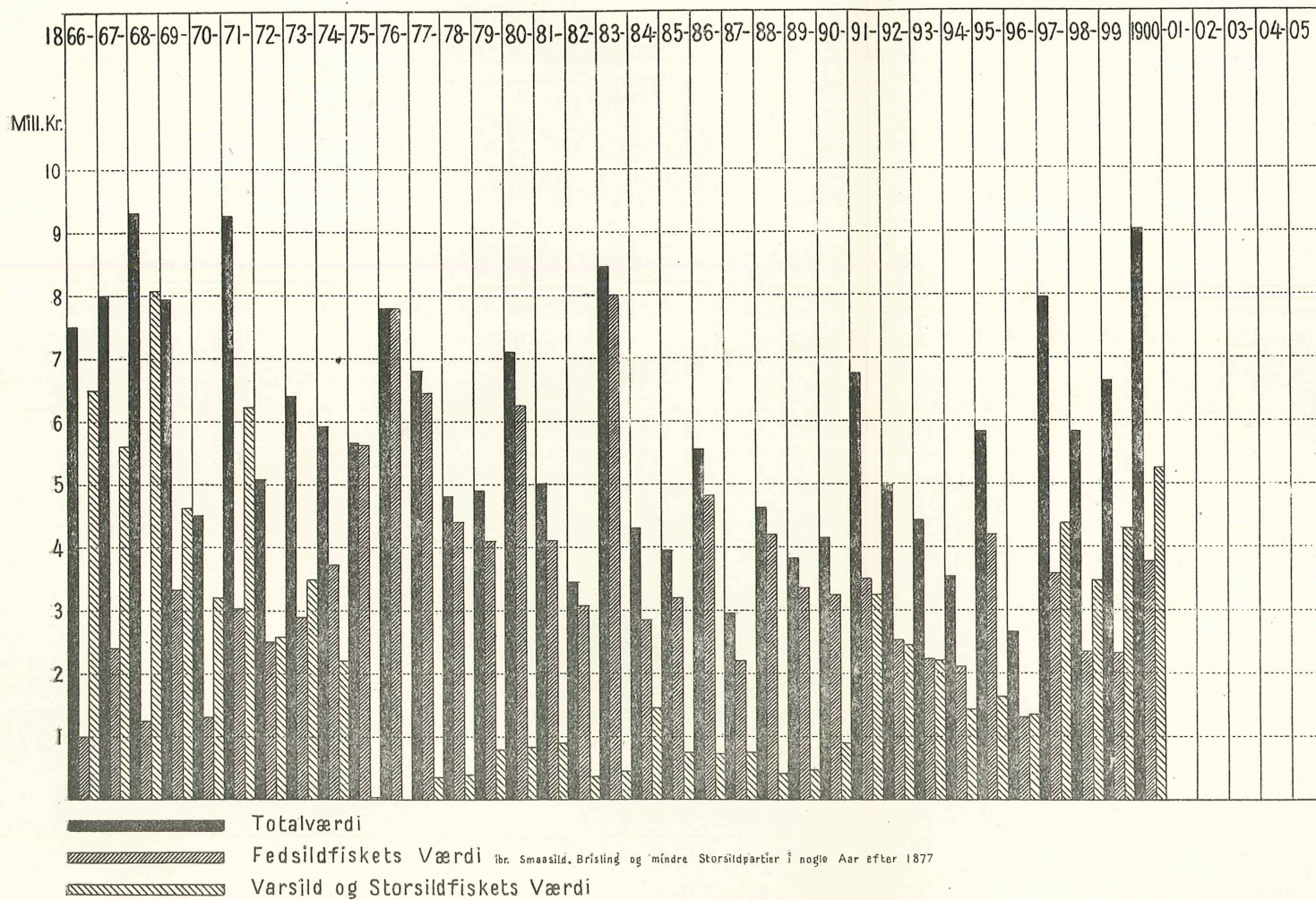
NORGES SILDEFISKE

i Hl. fra 1877



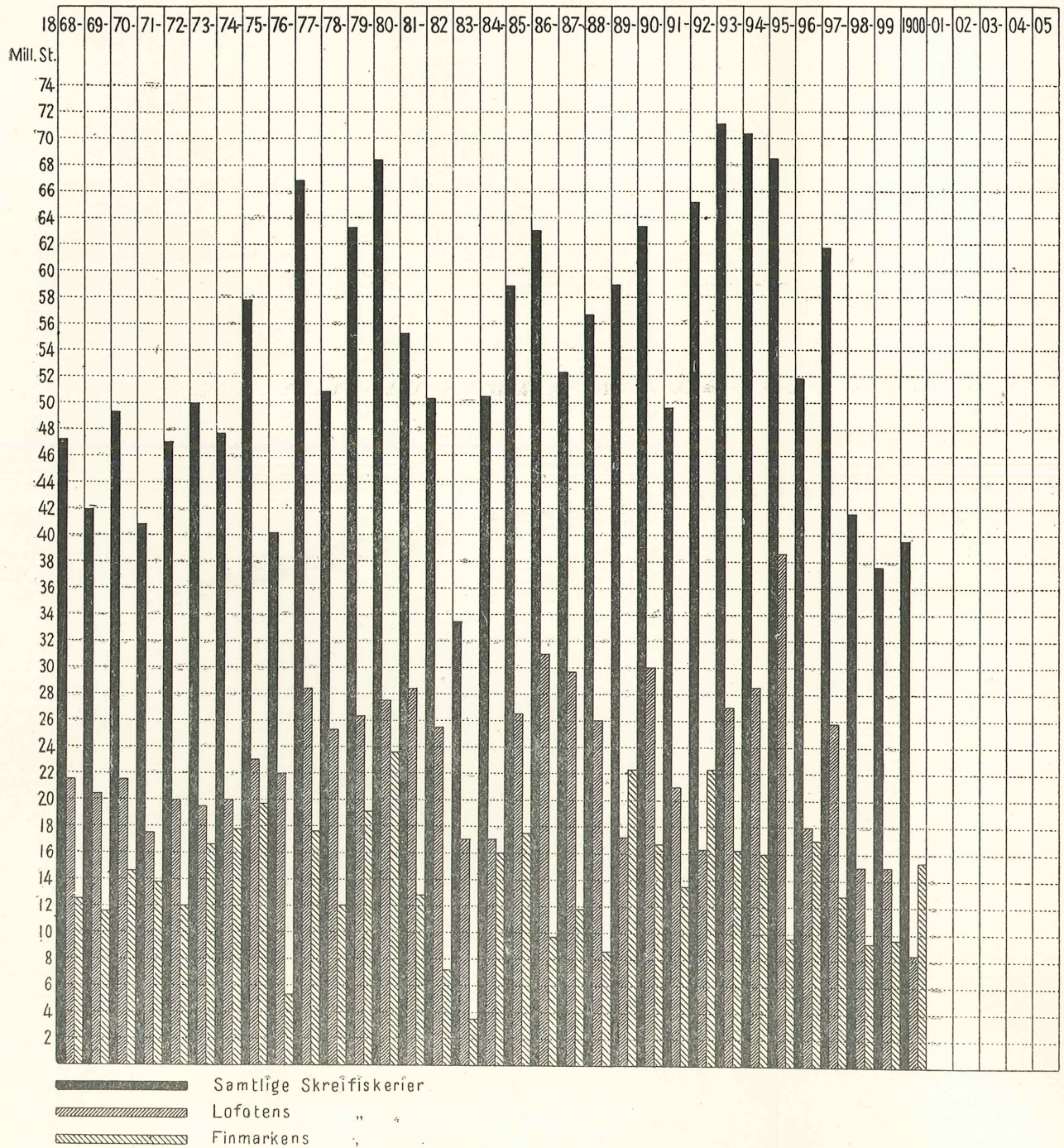
NORGES SILDEFISKE

Værdiudbytte i Kroner, fra 1866



NORGES SKREIFISKE

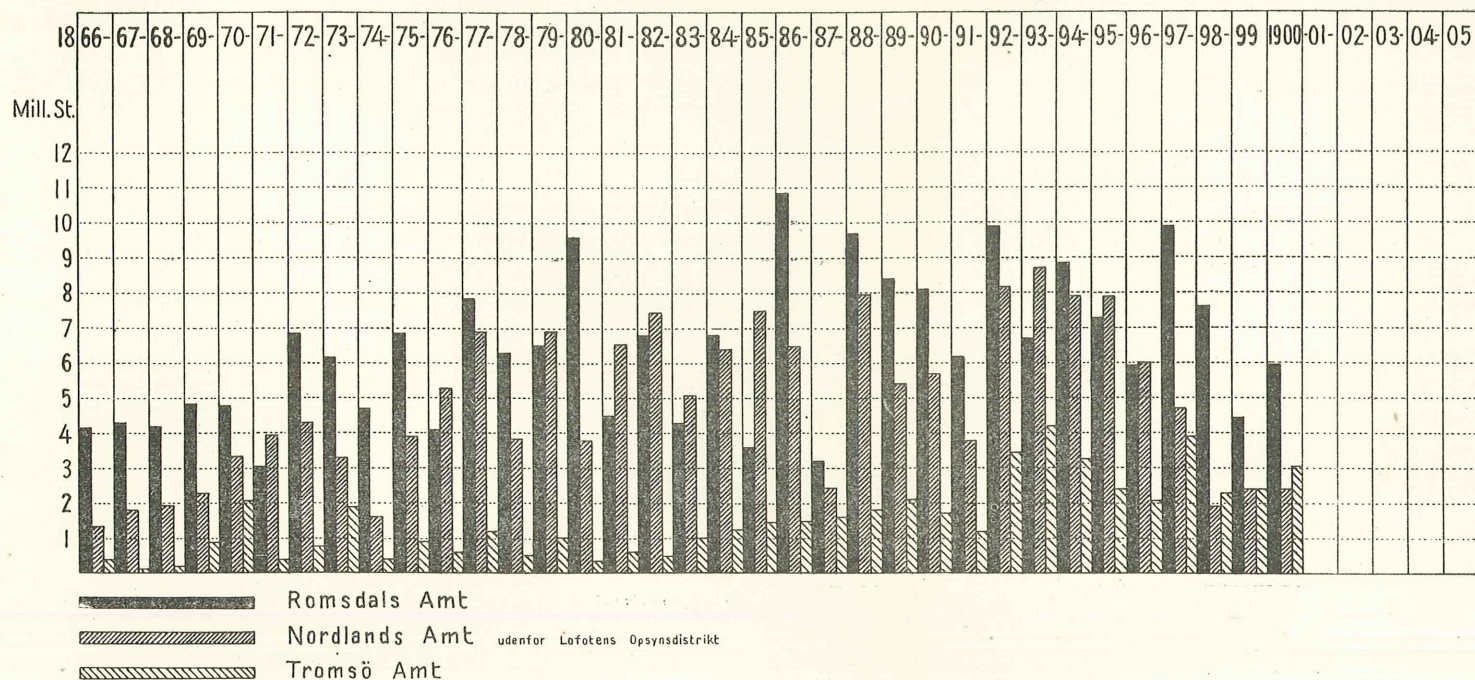
i Mill. Stykker, fra 1868



III b

NORGES SKREIFISKE

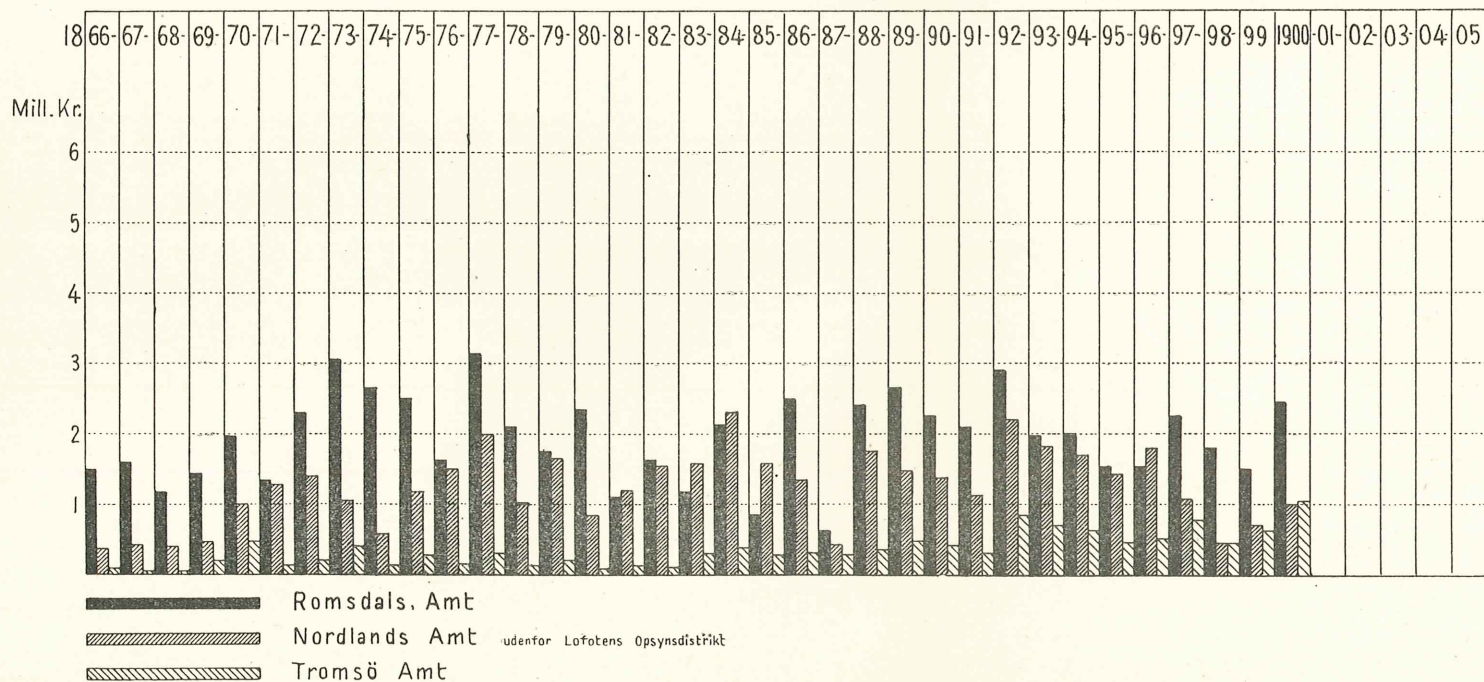
i Mill. St. fra 1866



IV b

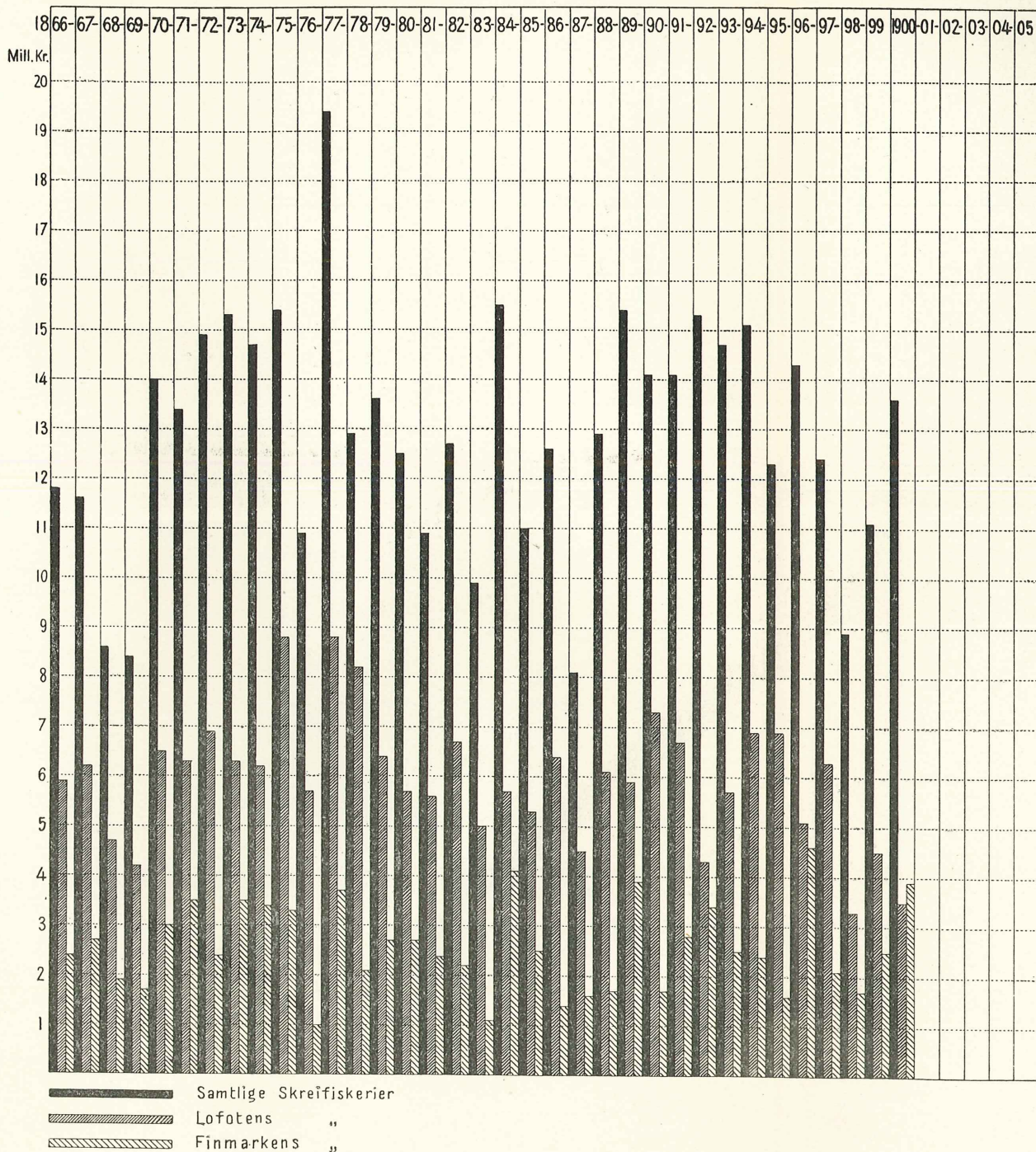
NORGES SKREIFISKE

Værdiudbytte i Mill. Kroner, fra 1866



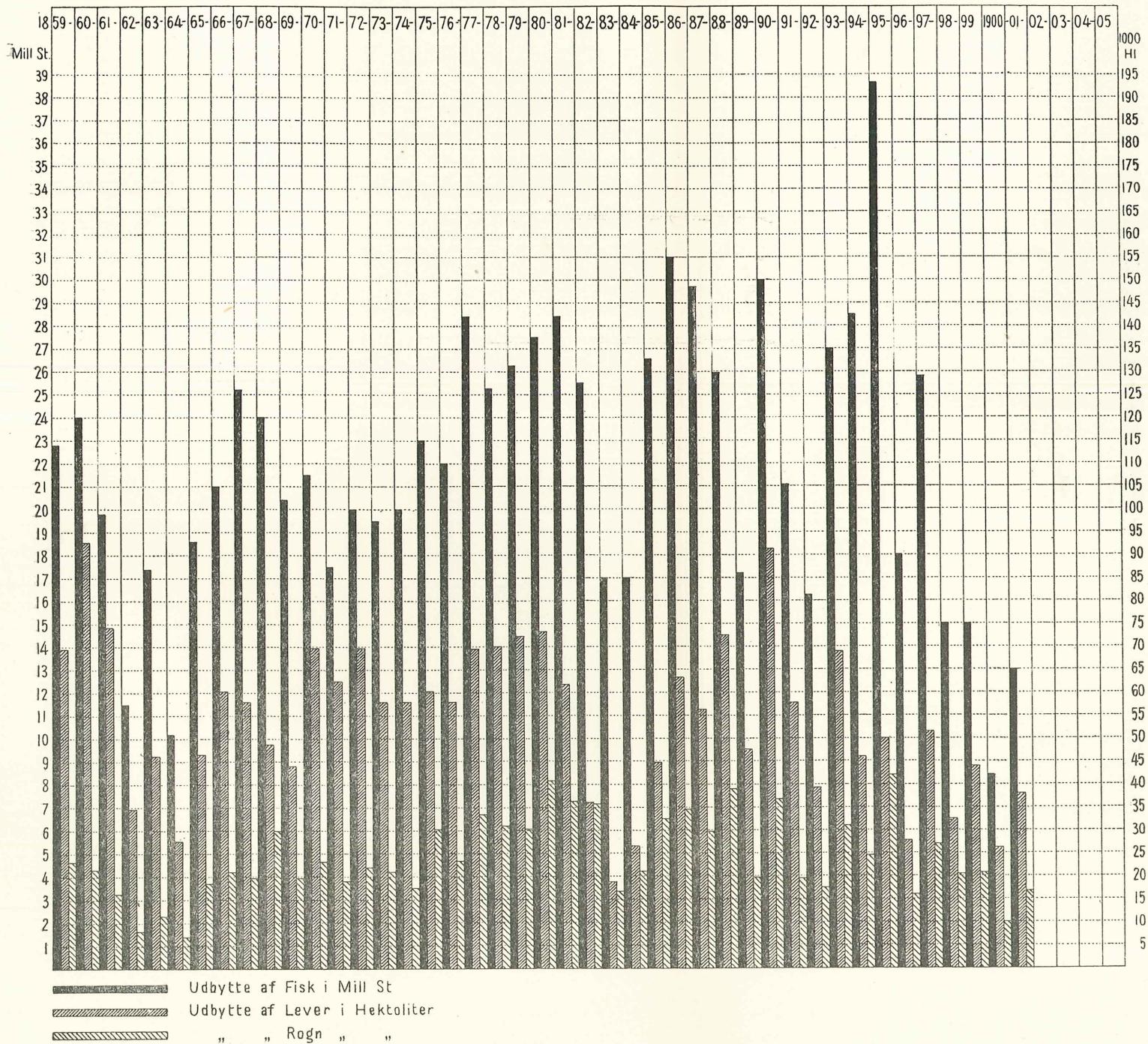
NORGES SKREIFISKE

Værdiudbytte i Mill. Kr. fra 1866



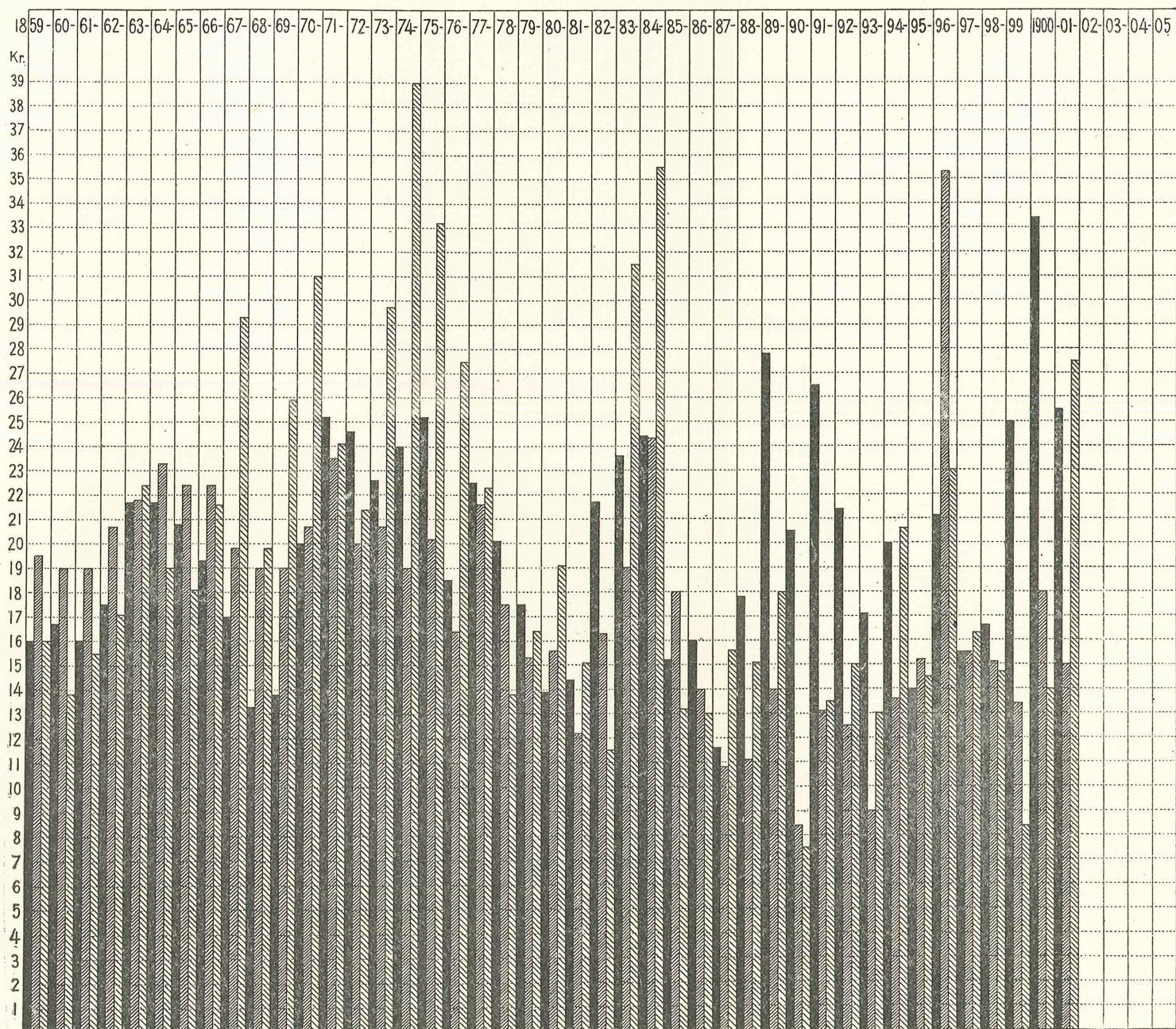
LOFOTFISKETS UDBYTTE

i Tal og Maal, fra 1859



LOFOTFISKETS PRISER

fra 1859



■ Fiskens Pris pr. 100 St. i Kroner
 ▨ Leverens Pris pr. 1 Hl. i "
 ▩ Rognens Pris pr. 1 " " "

