

AARSBERETNING  
VEDKOMMENDE  
**NORGES FISKERIER**  
FOR  
**1926**

UTGIT AV FISKERIDIREKTØREN


3. HEFTE

1926

1. Beretning om vinter- og vaarfisket i Finnmark fylke 1926.
2. Beretning om Finnmark fylkes sommer- og høstfiske samt haakjærringfangsten og øvrige Ishavsekspeditioner 1926.
3. Beretning om skreifisket i Troms fylke 1926.
4. Beretning om skreifisket i Nordland fylke 1926.
5. Beretning om skreifisket i Nord-Trøndelag fylke 1926.
6. Beretning om skreifisket i Sør-Trøndelag fylke 1926.
7. Beretning om vaartorskefisket i Møre fylke 1926.
8. Beretning om torskefiskerierne i Sogn og Fjordane fylke 1926
9. Beretning om storsildfisket nordenfor Statt 1926.
10. Beretning om sildefisket i Sogn og Fjordane fylke 1926.
11. Beretning om vaarsildfisket 1926.
12. Beretning om kystmakrelfisket 1926.
13. Beretning om sælfangsten 1926.



BERGEN 1927  
A/S JOHN GRIEGS BOKTRYKKERI



AARSBERETNING

VEDKOMMENDE

# NORGES FISKERIER

FOR

1926

---

UTGIT AV FISKERIDIREKTØREN



BERGEN 1927  
A/S JOHN GRIEGS BOKTRYKKERI



## Indholdsfortegnelse.

---

- I. a. Fiskeriene 1925—1926.
  - b. Offentlige foranstaltninger i fiskeribedriftens interesse.
  - c. Gøteborgs fiskeauktion m. v.
  - d. Rækefisket og ræketrawlen.
  - e. Ferskfiskens behandling, pakning og forsendelse samt behandling av saltet fisk for det indenlandske marked.
  - f. Fiskeriraadets forhandlinger.
  - II. Utvalgsformand Anderssen-Strand: Loføffisket 1926.  
Fiskerikonsulent Oscar Sund: Fiskeriundersøkelsen i Lofoten i 1926.
  - III. a. Fylkesmanden i Finnmark: Beretning om vinter- og vaarfisket i Finnmark fylke 1926.
  - b. Fylkesmannen i Finnmark: Beretning om Finnmark fylkes sommer- og høstfiske samt haakjæringfangsten og øvrige ishavsekspeditioner 1926.
  - c. Beretning om skreifisket i Troms fylke 1926.
  - d. Beretning om skreifisket i Nordland fylke 1926.
  - e. Beretning om skreifisket i Nord-Trøndelag fylke 1926.
  - f. Beretning om skreifisket i Sør-Trøndelag fylke 1926.
  - g. Opsynschef Barmen: Beretning om vaartorskfisket i Møre fylke 1926.
  - h. Fiskerikonsulent Sund: Torskebestanden under Mørefisket i 1926.
  - i. Opsynschef Brun: Beretning om torskefisket i Sogn og Fjordane fylke 1926.
  - j. Beretning om storsildfisket nordenfor Statt 1926.
  - k. Opsynschef Brun: Beretning om storsild- og vaarsildfisket i Sogn og Fjordane fylke 1926.
  - l. Opsynschef Buvik: Beretning om vaarsildfisket 1926.
  - m. Beretning om kystmakrelfisket 1926.
  - n. Beretning om sælfangsten 1926.
- Væsentlig efter lensmænds og opsynsbetjentes opgaver ved Fiskeridirektøren.
-



AARSBERETNING  
VEDKOMMENDE  
**NORGES FISKERIER**  
FOR  
**1926**

---

JTGIT AV FISKERIDIREKTØREN

3. HEFTE

1926

---

1. **Beretning** om vinter- og vaarfisket i Finnmark fylke 1926.
2. **Beretning** om Finnmark fylkes sommer- og høstfiske samt haakjærringfangsten og øvrige Ishavsekspeditioner 1926.
3. **Beretning** om skreifisket i Troms fylke 1926.
4. **Beretning** om skreifisket i Nordland fylke 1926.
5. **Beretning** om skreifisket i Nord-Trøndelag fylke 1926.
6. **Beretning** om skreifisket i Sør-Trøndelag fylke 1926.
7. **Beretning** om vaartorskefisket i Møre fylke 1926.
8. **Beretning** om torskefiskerierne i Sogn og Fjordane fylke 1926.
9. **Beretning** om storsildfisket nordenfor Statt 1926.
10. **Beretning** om sildefisket i Sogn og Fjordane fylke 1926.
11. **Beretning** om vaarsildfisket 1926.
12. **Beretning** om kystmakrelfisket 1926.
13. **Beretning** om sælfangsten 1926.



BERGEN 1927  
A/S JOHN GRIEGS BOKTRYKKERI





## Beretning om vinter- og vaarfisket i Finnmark fylke i aaret 1926.

Ingen lodde blev formerket i noget vær vestenfor Kjelvik herred under dette aars vaarfiske. I Kjelvik var en del lodde tilstede i april maaned.

I Østfinnmark støtte lodden under land i de fleste vær i sidste dage av mars og første dage av april og holdt sig til utgangen av mai.

Større fisketyngde formerkedes ikke i Vestfinnmark dette aar, undtagen for Kjelvik og Honningsvaag, hvor en del fisk var tilstede i maanedene april og mai.

I Østfinnmark merkedes større fisketyngde fra midten av april til utgangen av mai. I enkelte vær, som Vardø og Vadsø til midten av juni maaned.

Fisket foregik saaledes dette aar omtrent utelukkende for Østfinnmark.

Nedenstaaende tabel viser fordelingen av fiskerne og baater paa fylkets forskjellige vær paa tællingsdagen den 21 mai d. a.:

Fiskevær	Mand	Baater	Herav utlændinger
Loppa .....	55	25	
Hasvik .....	271	104	
Hammerfest opsynsdistrikt .....	383	130	
Rolføy .....	72	23	
Ingøy .....	83	23	
Hjelmsøy .....	100	33	
Maasøy .....	265	86	
Gjesvær .....	195	52	
Skarsvaag .....	207	59	

Fiskevær	Mand	Baater	Herav utlændinger
Kjelvik . . . . .	199	75	2
Honningsvaag . . . . .	828	228	
Lebesby . . . . .	146	42	
Kjøllefjord . . . . .	756	177	
Mehavn . . . . .	700	105	
Gamvik . . . . .	236	70	
Finkongkjeila . . . . .	235	80	
Berlevaag . . . . .	1 714	378	5
Kongsfjord . . . . .	416	63	
Nesseby . . . . .	173	80	
Baatsfjord . . . . .	2 500	354	
Syltefjord . . . . .	180	59	
Havningberg . . . . .	227	94	
Vardø opsynsdistrikt . . . . .	5 958	1 177	3
Kiberg . . . . .	417	137	7
Nord-Varanger . . . . .	435	134	
Vadsø . . . . .	418	107	4
Sør-Varanger . . . . .	189	74	
Ialt	17 358	3 969	21

Disse var utrustet med:

Liner . . . . .	2 122 mand	396 baater
Garn . . . . .	178 —	47 —
Dypsagn . . . . .	401 —	116 —
Forskjellige redskaper . . . . .	14 657 —	3 410 —

Ialt 17 358 mand 3 969 baater

De paa tællingsdagen i Finnmark værende fiskere og baater var fra:

Hjemsted	Mand	Baater	Hjemsted	Mand	Baater
Bergen . . . . .	32	6	Trondhjem . . . . .	17	4
Møre fylkes landdistrikt . . . . .	313	52	Nord-Trøndelag fylke . . . . .	24	6
Aalesund . . . . .	14	4	Bodø . . . . .	9	3
Molde . . . . .	9	2	Mosjøen . . . . .	1	1
Kristiansund . . . . .	38	6	Narvik . . . . .	9	2
Sør-Trøndelag fylke . . . . .	114	14	Svolvær . . . . .	12	4

Hjemsted	Mand	Baater	Hjemsted	Mand	Baater
Harstad . . . . .	33	9	Tysfjord . . . . .	48	11
Tromsø . . . . .	174	48	Vaagan . . . . .	122	29
Hammerfest . . . . .	72	19	Vefsn . . . . .	7	1
Vardø . . . . .	290	130	Vega . . . . .	14	3
Vadsø . . . . .	243	89	Velfjord . . . . .	14	4
Alstahaug . . . . .	92	19	Vevelstad . . . . .	7	3
Ankenes . . . . .	88	18	Vik . . . . .	9	1
Beiarn . . . . .	6	2	Værøy . . . . .	6	1
Bindal . . . . .	38	7	Øksnes . . . . .	274	48
Bodin . . . . .	32	6	Balsfjord . . . . .	374	45
Borge . . . . .	64	9	Bardu . . . . .	1	
Brønnøy . . . . .	54	9	Berg . . . . .	38	7
Buksnes . . . . .	53	9	Bjarkøy . . . . .	106	15
Bø i Vesteraalen . . . . .	114	20	Dyrøy . . . . .	243	26
Dverberg . . . . .	264	49	Helgøy . . . . .	186	39
Dønnes . . . . .	26	4	Hillesøy . . . . .	212	37
Evenes . . . . .	122	27	Ibestad . . . . .	988	162
Fauske . . . . .	2	1	Karlsøy . . . . .	301	51
Flakstad . . . . .	32	5	Kvæfjord . . . . .	183	41
Gildeskaal . . . . .	82	11	Kvænangen . . . . .	290	71
Gimsøy . . . . .	54	14	Lavangen . . . . .	168	24
Hadsel . . . . .	420	54	Lenvik . . . . .	641	94
Hamarøy . . . . .	86	13	Lyngen . . . . .	917	133
Hemnes . . . . .	20	5	Maalselv . . . . .	77	13
Herøy . . . . .	141	36	Malangen . . . . .	294	40
Hol . . . . .	79	16	Nordreisa . . . . .	230	35
Kjerringøy . . . . .	25	4	Salangen . . . . .	115	17
Langenes . . . . .	82	15	Skjervøy . . . . .	590	128
Leiranger . . . . .	84	16	Sørfjord . . . . .	127	21
Leirfjord . . . . .	43	8	Sørreisa . . . . .	285	32
Lurøy . . . . .	47	9	Torsken . . . . .	51	8
Lødingen . . . . .	73	15	Tranøy . . . . .	143	22
Meløy . . . . .	51	8	Tromsøysund . . . . .	569	117
Mø i Ranen . . . . .	10	1	Trondenes . . . . .	441	80
Moskenes . . . . .	2	1	Alta . . . . .	94	14
Nesna . . . . .	37	7	Berlevaag . . . . .	245	138
Nordfold . . . . .	5	1	Gamvik . . . . .	261	161
Nordvik . . . . .	14	5	Hasvik . . . . .	266	90
Rødøy . . . . .	69	19	Kistrand . . . . .	179	41
Saltdalen . . . . .	5	1	Kjelvik . . . . .	578	250
Sortland . . . . .	196	36	Kvalsund . . . . .	300	104
Stamnes . . . . .	10	3	Lebesby . . . . .	361	109
Steigen . . . . .	41	10	Loppa . . . . .	268	65
Sørfold . . . . .	22	3	Maasøy . . . . .	615	103
Tjeldsund . . . . .	44	11	Nesseby . . . . .	231	93
Tjøtta . . . . .	66	18	Nord-Varanger . . . . .	571	164
Træna . . . . .	6	2	Sørøysund . . . . .	343	111



Hjemsted	Antal	Drægtighet i tons	Samlet besætning (føreren iberegnet)
B. Efter fiskevær.			
Honningsvaag.....	1	31	5
Kjøllefjord.....	4	240	31
Berlevaag.....	2	91	10
Baatsfjord.....	64	3 237	376
Vardø.....	137	6 847	927
Tilsammen	208	10 446	1 349

I de anførte opgaver er medtalt de fartoier som med fuld last havde forlatt Finnmark før tællingen fandt sted.

Med hensyn til den samlede deltagelse i fisket henvises til nedenstaaende tabel som indeholder oplysninger om antallet av fiskere og baater samt skøiter og dampskibe som for kortere eller længere tid tok del i vinter- og vaarfisket i de forskjellige vær:

Fiskevær	Mand	Baater, skøiter og dampskibe
A. Vinterfisket indtil vaarfiskeopsynets begyndelse:		
Alta.....	14	7
Talvik.....	200	80
Loppa.....	166	71
Hasvik.....	402	163
Sørøysund ..	200	75
Hammerfest ..	180	60
Kvalsund.....	200	80
Maasøy.....	825	235
Kjelvik.....	385	104
Kistrand.....	38	10
Lebesby og Kjøllefjord ..	370	65
Berlevaag og Gamvik ..	265	90
Tana.....	45	20
Nesseby.....	140	70
Vardø by.....	885	242
Vardø herred.....	411	147

Fiskevær	Mand	Baater, skøiter og dampskibe
Vadsø by .....	327	65
Nord-Varanger .....	126	42
Sør-Varanger .....	100	30
Ialt	5 279	1 656
Herav benyttet:		
Garn .....	182	69
Liner .....	946	297
Snøre .....	12	6
Baade garn og andre redskaper .....	3 619	1 122
„ liner og snøre .....	520	162
Ialt	5 279	1 656
B. Vaarfisket:		
Loppa .....	100	44
Hasvik .....	397	163
Mefjord .....	43	10
Sørøysund .....	250	86
Hammerfest by .....	200	70
Kvalsund .....	113	37
Rølsøy .....	64	26
Ingøy .....	114	36
Hjelmsøy .....	100	33
Gjæsvær .....	265	71
Skarsvaag .....	209	60
Kjelvik .....	219	81
Honningsvaag .....	986	262
Kjelvik herred forøvrig .....	55	20
Kistrand .....	400	160
Lebesby .....	95	30
Kjøllefjord .....	810	210
Mehavn .....	877	122
Gamvik .....	276	78
Finkongkjeila .....	240	80
Berlevaag .....	1 812	401
Kongsfjord .....	430	67
Nesseby .....	203	90

Fiskevær	Mand	Baater, skøiter og dampskibe
Baatsfjord . . . . .	2 864	422
Havningberg . . . . .	281	115
Syltefjord . . . . .	290	80
Vardø . . . . .	6 200	1 221
Kiberg . . . . .	432	143
Vadsø . . . . .	418	107
Nord-Varanger . . . . .	435	134
Sør Varanger . . . . .	189	74
Ialt	19 367	4 533
Herav benyttet:		
Garn . . . . .	255	83
Liner . . . . .	1 406	280
Snøre . . . . .	355	82
Forsjellige redskaper . . . . .	17 351	4 088
Ialt	19 367	4 533

Følgende tabel indeholder fortegnelse over de under fisket i de forskjellige vær fremmøtte kjøpefartøier:

Fiskevær	Antal	Drægtighet i tons
A. Vinterfisket:		
Vadsø by . . . . .	1	40
B. Vaarfisket:		
Honningsvaag . . . . .	1	31
Kjøllefjord . . . . .	3	180
Berlevaag . . . . .	2	91
Baatsfjord . . . . .	63	3 153
Havningberg . . . . .	1	50
Vardø . . . . .	145	8 300
Kiberg . . . . .	1	64
Ialt	216	11 869

Ingen russiske kjøpefartøier eller landkjøpere var under dette aars vinter- og vaarfiske fremmøtt for at kjøpe fisk i Finnmark. Heller ingen russiske arbeidere deltok i fiskens tilberedning paa land.

Ordenen under fisket var gjennomgaaende god. Der opgives utfærdiget ialt 28 mulktforelæg for overtrædelser av forskjellige §§ i lov av 3 august 1897 og løsgjængerlovens §§ 16 og 17.

Kommandofartøiet »Heimdal«, chef kaptein Tank Nilsen, forrettet som militært vaktskib under fisket.

Ingen merkbar forandring i driftsmaate og baatenes utstyr, naar undtages at synkenoten mer og mer er kommet i bruk.

Laveste og hoieste pris pr. 100 kg. torsk var under vinterfisket kr. 8.00 og kr. 18.00 og pr. hl. lever kr. 10.00 og kr. 30.00. Under vaarfisket henholdsvis kr. 8.00 og kr. 13.00 og kr. 10.00 og kr. 30.00.

Av den fangede torsk kan regnes fra 800—1200 kg. paa 1 hl. lever, og av hyse fra 1100—2500 kg. paa 1 hl. lever.

Efter de fra lensmænd og opsynsbetjenter mottagne opgaver er der under dette aars vinter- og vaarfiske opfisket følgende mængder torsk, hyse, kveite m. v. beregnet i kg. samt lever og rogn beregnet i hl., likesom der opgives solgt nedenstaaende antal fiskehoder:

Distrikt	Torsk kg.	Hyse kg.	Kveite kg.	Andre fiske- sorter kg.	Lever hl.	Rogn hl.	Hoder stk.
<b>A. Vinterfisket:</b>							
Alta .....	800	—	—	—	—	—	—
Talvik .....	181 000	2 000	2 000	2 400	127	—	60 000
Loppa.....	141 380	1 670	1 280	12 860	150	—	—
Alta sorenskriveri	323 180	3 670	3 280	15 260	277	—	60 000
Hasvik .....	537 865	2 100	—	—	285	265	15 000
Sørøysund .....	104 454	5 907	11 000	8 100	86	—	—
Hammerfest.....	141 382	7 585	8 465	2 827	90	—	—
Kvalsund .....	252 071	—	—	46 000	181	—	—
Maasøy .....	725 000	113 000	25 000	10 000	838	10	300 000
Kjelvik.....	508 000	76 000	7 000	3 000	438	—	—
Kistrand.....	16 000	—	—	—	—	—	—
Hammerfest sorenskr.	2 284 772	204 599	51 465	69 927	1 918	275	315 000
Lebesby og Kjøllefjord.	462 700	20 000	300	—	380	120	13 000
Berlevaag og Gamvik..	169 200	141 494	60 965	67 850	220	—	—
Tana .....	20 000	—	—	—	—	—	—
Nesseby .....	60 000	—	—	—	50	—	—
Tana sorenskriveri	711 900	161 494	61 265	67 850	650	120	13 000



Distrikt	Torsk kg.	Hyse kg.	Kveite kg.	Andre fiske- sorter kg.	Lever hl.	Rogn hl.	Hoder stk.
Vardø by.....	755 487	479 326	2 752	—	679	—	200 000
Vardø herred .....	412 160	109 446	—	—	374	—	100 000
Vardø sorenskriveri	1 167 647	588 772	2 752	—	1 053	—	300 000
Vadsø by.....	201 400	201 000	—	2 591 040	275	—	—
Nord-Varanger .....	83 500	156 500	—	—	158	—	—
Sør-Varanger.....	45 000	8 000	—	—	40	—	—
Varanger sorenskriveri	329 900	365 500	—	2 591 040	473	—	—
Finnmark fylke	4 817 399	1 324 035	118762	2 744 077	4 371	395	6*8 000
<b>B. Vaarfisket:</b>							
Loppa.....	69 400	800	750	21 500	46	—	—
Alta sorenskriveri	69 400	800	750	21 500	46	—	—
Hasvik .....	426 270	2 000	14 240	42 850	310	—	80 000
Mejord .....	185 519	20 000	—	—	200	—	83 000
Sørøysund .....	165 980	160	3 500	6 500	87	—	—
Hammerfest.....	69 078	3 290	40 052	120 420	93	—	—
Kvalsund.....	199 540	—	—	—	181	—	—
Rolføy .....	584 300	43 000	3 000	108 000	587	—	—
Ingøy .....	572 175	24 300	9 410	8 000	445	—	40 000
Hjelmsøy.....	226 000	69 540	37 860	—	228	—	—
Gjesvær .....	802 300	268 700	18 335	980	782	—	—
Skarsvaag .....	1 375 600	245 500	7 000	12 300	1 259	—	600 000
Kjelvik .....	526 846	162 032	—	1 200	529	—	250 000
Honningsvaag.....	5 585 380	472 455	30 143	32 205	4 916	—	1 900 000
Kjelvik herred forøvrig	190 000	13 000	200	—	185	—	80 000
Kistrand.....	240 000	—	—	—	100	—	—
Hammerfest sorenskr.	11 148 988	1 323 977	163740	332 455	9 902	—	3 033 000
Lebesby .....	232 000	40 000	—	8 000	394	—	5 000
Kjøllefjord.....	3 912 000	241 000	9 200	39 000	4 270	—	1 500 000
Mehavn .....	7 898 300	817 500	48 000	48 430	8 690	—	200 000
Gamvik .....	1 475 500	202 500	6 900	600	1 766	—	200 000
Finkongkeila.....	2 040 201	242 815	—	—	1 733	—	—
Berlevaag.....	12 145 000	894 000	122900	48 000	12 799	—	3 658 500
Kongsfjord.....	3 421 150	304 462	—	—	3 638	—	1 067 600
Nesseby .....	358 500	5 000	—	4 000	360	—	—
Tana sorenskriveri	31 482 651	2 747 277	187000	148 030	33 650	—	6 631 100
Baatsfjord .....	14 859 013	1 346 500	800	—	16 152	—	6 660 000
Havningberg.....	1 658 640	451 335	—	11 000	2 431	—	610 330
Syltefjord.....	1 680 000	118 000	—	—	2 400	—	1 000 000
Vardø .....	32 817 280	1 402 559	—	—	35 622	—	20 000 000
Kiberg .....	2 694 200	256 380	1 000	700	4 050	—	1 100 000
Vardø sorenskriveri	53 709 133	3 574 774	1 800	11 700	60 655	—	29 370 330

Distrikt	Torsk kg.	Hyse kg.	Kveite kg.	Andre fiske- sorter kg.	Lever hl.	Rogn hl.	Hoder stk.
Vadsø.....	3 070 300	689 400	—	2 511 000	3 889	—	1 200 000
Nord-Varanger .....	2 127 300	460 800	—	123 000	2 674	—	800 000
Sør-Varanger .....	608 176	6 833	—	80 000	713	—	—
Varanger sorenskriveri	5 805 776	1 157 033	—	2 714 000	7 276	—	2 000 000
Finnmærk fylke.....	102215948	8 803 861	353290	3 227 685	111529	—	41 034 430
Finnmærk fylke vinter og vaarfiske tilsammen..	107033347	10 127 896	472052	5 971 762	115900	395	41 722 430

Desuten er der under fisket forbrukt ca. 870 910 kg. torsk og 210 243 kg. hyse.

Ifølge de indsendte opgaver er av det anførte kvantum torsk opfisket:

a. Under vinterfisket:

Med garn.. . . . . 753 000 kg.  
 » liner . . . . . 1 782 165 »  
 » snøre.. . . . . 277 500 »  
 » forskjellige redskaper . . . . . 2 216 304 »

5 028 969 kg.

b. Under vaarfisket:

Med garn.. . . . . 9 163 600 kg.  
 » liner . . . . . 35 617 108 »  
 » snøre.. . . . . 6 411 310 »  
 » forskjellige redskaper<sup>1)</sup> . . . . . 51 683 270 »

102 875 288 »

Tils. 107 904 257 kg.

Fiskets samlede utbytte er med fradrag av hvad der er forbrukt under fisket i de indkomne opgaver over det samlede utbytte av vinter- og vaarfisket beregnet til følgende beløp:

A. Vinterfisket:

For Alta sorenskriveri:

Alta herred.. . . . . kr. 280.00  
 Talvik herred . . . . . » 26 405.00  
 Loppa herred . . . . . » 25 528.40

kr. 52 213.40

<sup>1)</sup> Not indbefattet.



For T a n a sorenskriveri:

Lebesby og Kjøllefjord herred . . . . .	kr. 1 342 950.00	
Gamvik herred . . . . .	» 1 617 483.10	
Berlevaag herred . . . . .	» 2 134 964.85	
Nesseby herred . . . . .	» 42 090.00	
		kr. 5 137 487.95

For V a r d ø sorenskriveri:

Vardø by . . . . .	kr. 3 658 853.00	
Vardø herred . . . . .	» 2 733 827.25	
		» 6 392 680.25

For V a r a n g e r sorenskriveri:

Vadsø by . . . . .	kr. 472 789.00	
Nord-Varanger herred . . . . .	» 290 168.00	
Sør-Varanger herred . . . . .	» 112 104.98	
		» 875 061.98

Tilsammen kr. 14 169 597.33

Vinterfisket . . . . .	kr. 1 068 474.19
Vaarfisket . . . . .	» 14 169 597.33

Tilsammen kr. 15 238 071.52

De tilsvarende tal var:

I 1921 . . . . .	kr. 3 625 328.22
I 1922 . . . . .	» 10 998 998.86
I 1923 . . . . .	» 7 952 428.84
I 1924 . . . . .	» 17 834 919.92
I 1925 . . . . .	» 19 818 479.95

Av det anførte opfiskede kvantum torsk er virket til klipfisk, russesk, rundfisk og rotskjær samt solgt til fersk fisk:

Fiskevær	Saltet til klipfisk	Saltet til russesk	Hængt til rundfisk	Hængt til rotskjær	Solgt til fersk fisk	Til-sammen
Loppa . . . . .	1 300	—	67 100	1 000	—	69 400
Alta sorenskriveri	1 300	—	67 100	1 000	—	69 400

Fiskevær	Saltet til klipfisk	Saltet til russefisk	Hængt til rundfisk	Hængt til rotskjær	Solgt til ferskfisk	Til-sammen
Hasvik.....	4 000	—	311 100	108 170	3 000	426 270
Mefjord.....	—	—	157 519	28 000	—	185 519
Sørøysund.....	10 700	—	155 280	—	—	165 980
Hammerfest.....	3 800	—	57 928	—	7 350	69 078
Kvalsund.....	25 500	—	174 040	—	—	199 540
Rølsøy.....	29 000	—	510 300	45 000	—	584 300
Ingøy.....	—	—	485 000	87 175	—	572 175
Hjelmsøy.....	8 000	—	154 500	55 500	8 000	226 000
Gjesvær.....	52 300	—	672 500	77 500	—	802 300
Skarsvaag.....	37 300	—	1 171 300	167 000	—	1 375 600
Kjelvik.....	6 000	—	473 686	46 800	360	526 846
Honningsvaag.....	75 885	—	4 697 579	738 981	72 935	5 585 380
Kjelvik herred førøvrig	8 000	—	160 000	22 000	—	190 000
Kistrand.....	—	—	85 000	155 000	—	240 000
Hammerfest sorenskr.	260 485	—	9 265 732	1 531 126	91 645	11 148 988
Lebesby.....	5 300	—	226 700	—	—	232 000
Kjøllefjord.....	242 000	—	3 310 000	360 000	—	3 912 000
Mehavn.....	357 000	—	7 220 100	321 200	—	7 898 300
Gamvik.....	68 700	—	1 284 900	121 900	—	1 475 500
Finkongkjeila.....	15 000	—	2 001 201	24 000	—	2 040 201
Berlevaag.....	250 000	—	11 240 100	654 900	—	12 145 000
Kongsfjord.....	117 750	—	3 067 675	235 725	—	3 421 150
Nesseby.....	—	—	315 000	36 500	7 000	358 500
Tana sorenskriveri	1 055 750	—	28 665 676	1 754 225	7 000	31 482 651
Baatsfjord.....	6 835 800	—	7 733 413	289 800	—	14 859 013
Havningberg.....	17 000	—	1 629 640	12 000	—	1 658 640
Syltefjord.....	—	—	1 657 000	23 000	—	1 680 000
Vardø by.....	20 957 426	—	11 801 654	58 200	—	32 817 280
Kiberg.....	108 000	—	2 375 200	211 000	—	2 694 200
Vardø sorenskriveri	27 918 226	—	25 196 907	594 000	—	53 709 133
Vadsø by.....	226 000	—	2 212 300	632 000	—	3 070 300
Nord-Varanger.....	35 000	—	1 794 300	298 000	—	2 127 300
Sør-Varanger.....	15 000	—	492 476	100 700	—	608 176
Varanger sorenskr.	276 000	—	4 499 076	1 030 700	—	5 805 776
Ialt	29 511 761	—	67 694 491	4 911 051	98 645	102 215 948

Fisken antages gjennemsnitlig av 100 stk. torsk at ha git 56 kg. rundfisk og 95 kg. klipfisk.



Med hensyn til den gjennomsnittlige og høieste mandslott under vaarfisket i de forskjellige opsynsdistrikter stiller forholdet sig saaledes:

Opsynsdistrikt	Gjennem- snitslot kr.	Høieste lot kr.	Opsynsdistrikt	Gjennem- snitslot kr.	Høieste lot kr.
Loppa . . . . .	110	140	Kistrand . . . . .	50	400
Hasvik . . . . .	300	500	Kjøllefjord . . . . .	400	900
Mefjord . . . . .	65	120	Finkongkjeila . . . . .	350	600
Sørøysund . . . . .	70	91	Berlevaag . . . . .	500	1200
Hammerfest . . . . .	250	418	Kongsfjord . . . . .	500	1200
Kvalsund . . . . .	200	236	Baatsfjord . . . . .	550	1000
Rolfsey . . . . .	100	200	Havningberg . . . . .	530	1100
Ingøy . . . . .	150	300	Syltefjord . . . . .	530	1100
Hjelmsøy . . . . .	150	400	Vardø . . . . .	500	1600
Gjesvær . . . . .	200	450	Kiberg . . . . .	450	1200
Skarsvaag . . . . .	600	1100	Vadsø . . . . .	800	1200
Kjelvik . . . . .	320	680	Nord-Varanger . . . . .	650	1000
Honningsvaag . . . . .	450	800	Sør-Varanger . . . . .	450	650
Kjelvik herr. f.øvr.	300	500			

Under vinterfisket forulykket 3 mand fra Loppa, 1 fra Vardø by og 2 fra Vardø herred.

Under vaarfisket 2 mand fra Havningberg og 1 fra Vardø.

Finnmark fylke den 4 november 1926.

## Beretning om Finnmark fylkes sommer- og høstfiske samt Ishavsekspeditioner m. v. i aaret 1926.

### A. Sommer- og høstfisket efter torsk, sei m. v.

Efter sammendrag av de fra lensmændene indkomne opgaver er der sommeren og høsten 1926 opfisket:

a.	12 714 792 kg. raa fisk solgt til norske handlende for	kr. 1 409 827
b.	87 439 » laks fanget i sjøen . . . . . »	127 295
c.	61 300 » rotskjær . . . . . »	43 050
d.	109 200 » tør sei . . . . . »	52 020
e.	45 900 » rundfisk og titling . . . . . »	22 830
f.	12 395 hl. lever til værdi . . . . . »	180 500

Tilsammen kr. 1 835 522

I 1925 . . . . .	kr. 3 283 076
- 1924 . . . . .	» 5 565 177
- 1923 . . . . .	» 2 227 058
- 1922 . . . . .	» 1 858 584
- 1921 . . . . .	» 1 085 822

For de forskjellige distrikter inden fylket stiller utbyttet av dette fiske sig saaledes som omstaaende tabel viser:



Distrikt	a) Raafisk solgt til norske handlende		b) Laks fanget i sjøen		Rotskjær		
	Antal kg.	Værdi kr.	Antal kg.	Værdi kr.	Antal kg.	Pris pr. 20 kg.	Værdi kr.
Alta . . . . .	60 000	8 600.—	3 800	4 630.—	1 200	15.—	900.—
Talvik . . . . .	225 000	39 000.—	15 570	20 500.—	—	—	—
Loppa . . . . .	91 020	15 025.—	5 472	8 777.—	2 100	10.—	1 050.—
Hasvik . . . . .	637 402	61 482.—	10 400	17 680.—	—	—	—
Sørøysund . . . . .	550 000	97 130.—	—	—	—	—	—
Hammerfest . . . . .	307 460	94 959.—	—	—	—	—	—
Kvalsund . . . . .	503 900	46 355.—	—	—	—	—	—
Maasøy . . . . .	1 853 500	160 700.—	3 400	4 800.—	16 000	12.—	9 600.—
Kjelvik . . . . .	4 043 500	383 960.—	1 000	1 500.—	—	—	—
Kistrand . . . . .	45 000	4 500.—	8 180	11 190.—	42 000	15.—	31 500.—
Lebesby . . . . .	1 295 137	126 246.—	2 500	3 000.—	—	—	—
Berlevaag . . . . .	707 740	99 083.—	4 240	6 360.—	—	—	—
Gamvik . . . . .	948 990	125 583.—	3 940	4 788.—	—	—	—
Vardø herred . . . . .	497 336	29 023.—	—	—	—	—	—
Vardø by . . . . .	431 653	41 981.—	—	—	—	—	—
Nord-Varanger . . . . .	196 460	27 860.—	4 257	5 850.—	—	—	—
Vadsø . . . . .	299 700	44 860.—	—	—	—	—	—
Nesseby . . . . .	15 000	3 000.—	1 000	1 815.—	—	—	—
Tana . . . . .	—	—	3 680	5 405.—	—	—	—
Sør-Varanger . . . . .	6 000	480.—	20 000	31 000.—	—	—	—
Tilsammen	12 714 792	1 409 827.—	87 439	127 295.—	61 300	—	43 050.—

Distrikt	d) Tør sei			e) Rundfisk og titling			f) Lever			Tilsammen a-f kr.
	Antal kg.	Pris pr. 20 kg.	Værdi kr.	Antal kg.	Pris pr. 20 kg.	Værdi kr.	Antal hl.	Pris pr. hl.	Værdi kr.	
Alta . . . . .	2 200	12.—	1 320.—	200	12.—	120.—	—	—	—	15 570.—
Talvik . . . . .	—	—	—	22 000	10.—	11 000.—	200	15.—	3 000.—	73 500.—
Loppa . . . . .	28 000	8.—	12 200.—	1 400	8.—	560.—	210	10.—	2 100.—	38 712.—
Hasvik . . . . .	—	—	—	—	—	—	685	10.—	6 850.—	86 012.—
Sørøysund . . . . .	—	—	—	—	—	—	850	12.—	10 200.—	107 330.—
Hammerfest . . . . .	—	—	—	—	—	—	490	11.—	5 390.—	100 349.—
Kvalsund . . . . .	—	—	—	—	—	—	1 750	10.—	17 500.—	63 855.—
Maasøy . . . . .	60 000	10.—	30 000.—	14 000	10.—	7 000.—	1 910	15.—	28 650.—	240 750.—
Kjelvik . . . . .	—	—	—	—	—	—	3 372	20.—	67 440.—	452 900.—
Kistrand . . . . .	19 000	10.—	9 500.—	8 300	10.—	4 150.—	240	10.—	2 400.—	63 240.—
Lebesby . . . . .	—	—	—	—	—	—	1 270	15.—	19 050.—	148 296.—
Berlevaag . . . . .	—	—	—	—	—	—	189	15.—	2 835.—	108 278.—
Gamvik . . . . .	—	—	—	—	—	—	255	15.—	3 825.—	134 196.—
Vardø herred . . . . .	—	—	—	—	—	—	302	10.—	3 020.—	32 043.—
Vardø by . . . . .	—	—	—	—	—	—	182	13.—	2 366.—	44 347.—
Nord-Varanger . . . . .	—	—	—	—	—	—	215	12.—	2 580.—	36 290.—
Vadsø . . . . .	—	—	—	—	—	—	263	12.—	3 156.—	48 016.—
Nesseby . . . . .	—	—	—	—	—	—	9	12.—	108.—	4 923.—
Tana . . . . .	—	—	—	—	—	—	—	—	—	5 405.—
Sør-Varanger . . . . .	—	—	—	—	—	—	3	10.—	30.—	31 510.—
Tilsammen	109 200	—	52 020.—	45 900	—	22 830.—	12 395	—	180 500.—	1835522.—

Med hensyn til deltagelsen i sommer- og høstfisket 1926 henvises til nedenstaaende tabel, som ogsaa utviser gjennemsnittslot og høiestelot i de forskjellige distrikter:

Distrikt	Deltagere		Gjennemsnittslot		Høieste lot	
	Ialt mand	Herav ikke hjemmehør.	For hjemmehørende	For fremmede	For hjemmehørende	For fremmede
Alta . . . . .	136	0	100.—	—	800.—	—
Talvik . . . . .	230	0	370.—	—	500.—	—
Loppa . . . . .	209	14	150.—	240.—	200.—	600.—
Hasvik . . . . .	296	123	150.—	150.—	200.—	200.—
Sørøysund . . . . .	570	20	188.—	—	200.—	—
Hammerfest . . . . .	570	450	176.—	—	190.—	—
Kvalsund . . . . .	350	0	180.—	—	200.—	—
Maasøy . . . . .	1180	500	250.—	250.—	1200.—	800.—
Kjelvik . . . . .	540	180	350.—	100.—	700.—	250.—
Kistrand . . . . .	423	3	150.—	—	250.—	—
Lebesby . . . . .	160	40	80.—	150.—	150.—	250.—
Berlevaag . . . . .	120	40	300.—	300.—	800.—	800.—
Gamvik . . . . .	130	30	300.—	300.—	800.—	800.—
Vardø herred . . . . .	225	0	142.44	—	275.—	—
Vardø by . . . . .	430	0	103.14	—	250.—	—
Nord-Varanger . . . . .	324	0	100.—	—	150.—	—
Vadsø by . . . . .	138	10	100.—	300.—	150.—	400.—
Nesseby . . . . .	150	0	150.—	—	250.—	—
Sør-Varanger . . . . .	120	0	250.—	—	300.—	—
Finnmark fylke	6301	1410				
I 1925 . . . . .	6879	1672				
- 1924 . . . . .	5635	3179				
- 1923 . . . . .	6554	1092				
- 1922 . . . . .	6913	2252				
- 1921 . . . . .	6096	1855				

Der betales for:

- 1 kg. stor kveite . . . . . fra kr. 0.75 til kr. 1.30
- 1 » smaa kveite . . . . . » » 0.30 » » 0.70
- 1 » torsk . . . . . » » 0.07 » » 0.11
- 1 » flyndre . . . . . » » 0.40 » » 0.45

1 kg. hyse . . . . . fra kr. 0.05 til kr. 0.08

1 » sei . . . . . » » 0.07 » » 0.09

1 » laks . . . . . » » 0.75 » » 1.75

Under dette fiske forulykket 1 mand fra Vardø by og 1 mand fra Vardø herred.

### B. Sildefisket.

Følgende agnsildfiske fandt sted i fylket sommeren og høsten 1926:

Distrikt	Fangst- mængde i hl.	Gjennemsnitts pris pr. hl.	Værdi i kr.
Alta . . . . .	13 500	4.—	54 000.—
Talvik . . . . .	59 550	4.—	238 200.—
Loppa . . . . .	9 385	12.—	112 620.—
Hasvik . . . . .	45 000	4.—	180 000.—
Hammerfest . . . . .	16 500	4.—	66 000.—
Maasøy . . . . .	5 000	3.50	17 500.—
Tilsammen	148 935	—	668 320.—

### C. Haakjærringfisket.

Dette fiske blev ikke drevet i 1926.

### D. Fangst efter hvalros, kobbe m. v. i polaregnene.

Denne fangst blev i 1926 kun drevet fra Hammerfest by.

Utbyttet var følgende:

Antal uteks- perede fartøier	Samlet drægtighed	Besætningens samlede antal	Utbyttets værdi efter den for mandskapets part betalte pris	Stedet hvor fangsten er gjort
13	993	157	314 000	Hvitsjøen, Øst- isen, Nordisen, Vestisen og Danskestrædet

Der fangedes ialt: 140 stk. hvalros, 25 505 kobbe, 1 hvitfisk og 36 bjørner.

Følgende tabel utviser det i handelen komne bruttoutbytte av fylkets fiskerier, ekspeditioner til Ishavet m. v. i aarene 1917—1926:

	1926	1925	1924	1923	1922
	1000 kr.	1000 kr.	1000 kr.	1000 kr.	1000 kr.
Vinter- og vaarfisket . . . . .	15 238.1	19 818.5	17 834.9	7 952.4	10 999.0
Sommer- og høstfisket . . . . .	1 835.5	3 283.1	5 565.2	2 227.0	1 858.6
Agsildfisket . . . . .	668.3	50.50	1 084.9	172.4	2 411.3
Haakjærringfisket . . . . .	0.0	0.0	0.0	6.4	0.0
Ishavsekspeditionen . . . . .	314.0	549.3	444.4	260.1	83.9
Tilsammen	18 055.9	23 701.4	24 929.4	10 618.3	15 352.8

	1921	1920	1919	1918	1917
	1000 kr.	1000 kr.	1000 kr.	1000 kr.	1000 kr.
Vinter- og vaarfisket . . . . .	3 625.3	9 097.7	16 655.6	9 949.0	8 267.5
Sommer- og høstfisket . . . . .	1 085.8	2 851.1	4 625.9	3 881.3	3 872.4
Agsildfisket . . . . .	908.5	97.0	1 071.3	1 278.3	419.1
Haakjærringfisket . . . . .	0.0	9.0	65.4	410.8	448.4
Ishavsekspeditioner . . . . .	193.5	1 133.5	855.8	1 140.4	219.0
Tilsammen	5 813.1	13 192.3	23 274.0	16 659.8	13 226.4

Finnmark Fylke, 21 mai 1927.

*L. Hermansen,*  
kst.

## Beretning om skreifisket i Troms fylke 1926.

(Væsentlig efter lensmændenes opgaver).

1. Kvænangen. Her faldt fisket i 1926 sammenlignet med de fem foregaaende aar saaledes:

Aar	Mand	Baater	Stk. skrei	Værdi kr.	Lotten kr.
1926 .....	80	33	59 260	26 300	328.75
1925 .....	40	15	11 000	7 750	193.75
1924 .....	40	15	11 100	5 550	138.75
1923 .....	60	25	18 520	6 600	110.00
1922 .....	75	25	18 500	9 850	131.33
1921 .....	75	25	14 815	7 320	97.60

Fangstmaate:

Med garn og andre  
redskaper . . . . . 59 260 stk.

Fangstens anvendelse:

Fisken:  
Hængt til rundfisk . . . 100 000 kg.  
— - rotskjær . . . 20 000 »  
Solgt til ferskfisk . . . 40 000 »

Lever . . . . . 100 hl.  
Rogn, saltet til eksport 20 »

Gjennomsnittspriser:

Pr. kg. skrei . . . . . kr. 0.15  
» hl. lever . . . . . » 20.00  
» - rogn . . . . . » 15.00  
Hjemmeforbruk . . . . . 2 000 stk.  
Værdi herav . . . . . kr. 1000

2. Nordreisa. Her faldt fisket i 1926 saaledes sammenlignet med 5 tidligere aar:

Aar	Mand	Baater	Stk. skrei	Værdi kr.	Lotten kr.
1926 .....	40	20	15 000	5 850	168.25
1925 .....	40	20	5 550	3 750	93.75
1924 .....	40	20	7 400	4 000	100.00
1923 .....	40	20	3 700	1 320	33.00
1922 .....	40	20	3 700	1 980	49.50
1921 .....	40	20	1 852	1 100	27.50

Fartoienes utrustning:	Leverpartiet . . . . .	30 hl.
Garn og andre redskaper: 20 aapne baater.	Rognpartiet . . . . .	15 »
Fangstens anvendelse:	Gjennemsnittspriser:	
Solgt ferskfisk . . . . 20 000 kg.	Pr. kg. skrei . . . . .	kr. 0.15
Hængt til rundfisk .. 10 000 »	Hjemmeforbruk . . . . .	2 000 stk.
	Værdien herav . . . . .	kr. 800

3. Skjervøy. Her faldt fisket i 1926 sammenlignet med de fem foregaaende aar saaledes:

Aar	Mand	Baater	Aapne baater med motor	Motorb.	Stk. skrei	Værdi kr.	Lotten kr.
1926	96	32	—	5	96 300	37 820	393.96
1925	81	10	3	6	70 370	57 000	703.70
1924	90	35	—	—	37 000	18 750	208.33
1923	193	30	6	12	185 200	65 500	339.38
1922	138	9	2	12	220 000	123 500	918.12
1921	225	55	—	15	55 555	27 600	122.67

Fartoienes utrustning:	Lever til medicintran	70 hl.
Kun garn: 8 aapne baater.	Utvundet do. . . . .	30 »
Kun line: 17 aapne baater og 5 motorbaater.	Lever til anden tran..	80 »
Kun snøre: 2 aapne baater.	Rogn, saltet til eksport	60 »
Fangstens anvendelse:	Gjennemsnittspriser:	
Fisken:	Pr. kg. fisk . . . . .	kr. 0.13
Saltet til klipfisk . . . 68 000 kg.	» hl. lever . . . . .	» 20.00
Hængt til rundfisk . . .166 500 »	» - rogn . . . . .	» 17.00
— - rotskjær . . . 1 500 »	Hjemmeforbruk.. . . .	3 000 stk.
Solgt til ferskfisk . . . 24 000 »	Værdi herav . . . . .	kr. 1500

4. Hølgøy. Her foregik intet skreifiske i 1926.

5. Karlsøy. Her faldt fisket i 1926 sammenlignet med de fem foregaaende aar saaledes:

Aar	Mand	Baater	Aapne baater med motor	Motorb.	Stk. skrei	Værdi kr.	Lotten kr.
1926	36	6	2	2	31 850	14 552	404.22
1925	17	3	1	—	14 815	11 700	688.23
1924	90	15	3	4	26 000	14 336	159.89
1923	120	20	8	6	22 000	12 000	100.00
1922	?	?	—	?	110 000	57 500	?
1921	160	35	—	10	59 259	38 000	237.50

Fangstens anvendelse:		Rognpartiet, saltet til	
Fisken:		eksport . . . . .	26 hl.
Saltet til klipfisk . . . . .	48 000 kg.	Gjennomsnittspriser:	
Hængt til rundfisk . . . . .	30 000 »	Pr. kg. fisk . . . . .	kr. 0.14
— - rotskjær . . . . .	8 000 »	» hl. lever . . . . .	» 25.00
Lever til dampmedi-		» - rogn . . . . .	» 12.00
cintran . . . . .	88 hl.	Hjemmeforbruk . . . . .	1 500 stk.
Utvundet do. . . . .	40 »	Værdien herav . . . . .	kr. 220

6. Tromsøysund. Her faldt fisket i 1926 sammenlignet med de fem foregaaende aar saaledes:

Aar	Mand	Aapne baater	Aapne baater med motor	Motor- fartøier	Stk. skrei	Værdi kr.	Lotten kr.
1926	67	24	4	2	10 500	2 254	33.65
1925	61	14	5	1	5 000	3 300	54.10
1924	60	12	4	2	5 000	1 780	29.67
1923	108	20	—	8	24 000	7 980	73.88
1922	198	30	—	18	63 000	29 130	147.12
1921	59	10	3	6	14 815	6 180	104.75

Fangstmaate:		Leverpartiet . . . . .	12 hl.
Med garn . . . . .	1 200 stk.	Rogn . . . . .	3 »
» line . . . . .	5 300 »	Gjennomsnittspriser:	
» andre redskaper	4 000 »	Pr. kg. fisk . . . . .	kr. 0.13
		» hl. lever . . . . .	» 12.00
Fangstens anvendelse:		» - rogn . . . . .	» 10.00
Hængt til rotskjær . . . . .	7 000 kg.	Hjemmeforbruk . . . . .	4 500 stk.
— - rundfisk . . . . .	9 000 »	Værdien herav . . . . .	kr. 1575

Fisket foregik væsentlig i Lyngøy. Bedste fisketid mai.

7. Hillesøy. Her faldt fisket i 1926 sammenlignet med de fem foregaaende aar saaledes:

Aar	Mand	Aapne baater	Aapne baater med motor	Motor- far- tøier	Seil- baater	Stk. skrei	Værdi kr.	Lotten kr.
1926..	200	5	17	22	—	359 530	151 036	755.18
1925..	167	5	3	19	—	26 960	255 310	1528.74
1924..	211	3	30	37	4	163 500	109 045	516.80
1923..	267	24	10	21	—	234 750	102 458	383.74
1922..	175	12	11	21	—	166 000	94 563	540.36
1921..	207	15	17	24	—	129 244	77 691	375.32



Fangstmaate:	Gjennemsnittspriser:
Med garn . . . . .950 000 kg.	Pr. kg. fisk . . . . . kr. 0.15
» line . . . . . 20 730 »	» hl. lever . . . . . » 30.00
Fangstens anvendelse:	» - rogn . . . . . » 25.00
Fisken:	Solgt fiskehoder 20 000
Saltet til klipfisk . . .690 730 kg.	stk., pris pr. 100 stk.
Hængt til rundfisk . .260 000 »	fiskehoder . . . . . » 5.00
Solgt fersk . . . . . 20 000 »	
Leverpartiet til damp-	Hjemmeforbruk . . . . . 4 000 stk.
medicintran . . . . . 1 130 hl.	Værdien derav . . . . . kr. 2000
Utvundet do. . . . . 480 »	
Rogn, saltet til eksport 415 »	

Fisket foregik i Øifjordvær og Sommerøy.

8. B e r g. Her faldt fisket i 1926 sammenlignet med de fem foregaaende aar saaledes:

Aar	Mand	Aapne baater	Aapne baater med motor	Motor- fartøier	Stkr. skrei	Værdi kr.	Lotten kr.
1926	272	36	28	13	155 200	69 414	255.20
1925	193	32	15	7	264 480	207 692	1 076.12
1924	449	72	12	15	113 000	89 216	198.70
1923	207	30	14	15	164 018	86 907	419.84
1922	187	27	20	13	160 900	90 297	479.13
1921	139	13	23	8	137 074	77 493	557.50

Fangstmaate:	Solgt til ferskfisk og hermetik . . . . . 16 218 kg.
Med garn . . . . .166 215 kg.	Leverpartiet, til damp-
» line . . . . .189 250 »	medicintran . . . . . 376 hl.
» andre redskaper 63 550 »	Utvundet do. . . . . 188 »
Fartøienes utrustning:	Rogn, saltet til eksport 122 »
Baade garn og andre redskaper:	Rogn, solgt fersk . . . . . 9 »
12 aapne baater uten og 16 med	Solgt fiskehoder . . .139 800 stk.
motor og 3 motorfartøier.	
Baade line og snøre: 24 aapne	Gjennemsnittspriser:
baater uten og 12 med motor	Pr. kg. fisk . . . . . kr. 0.14
og 10 motorfartøier.	» hl. lever . . . . . » 13.86
Fangstens anvendelse:	» - rogn . . . . . » 12.83
Saltet til klipfisk . . . 75 857 kg.	» 100 fiskehoder . . » 2.00
Hængt til rundfisk . . . } 39 605 »	
— - rotskjær . . . }	

9. Torsken. Her faldt fisket i 1926 sammenlignet med de fem foregaaende aar saaledes:

Aar	Mand	Aapne baater	Aapne baater med motor	Motorfartøier	Dampskibe	Stkr. skrei	Værdi kr.	Lotten kr.
1926	968	72	36	59	1	234 830	130 073	134,37
1925	723	179	23	39	—	606 850	535 088	740 09
1924	488	120	21	23	—	202 000	162 164	331.10
1923	502	180	16	14	—	118 341	63 859	127.21
1922	595	218	30	13	—	339 700	205 727	345.76
1921	428	139	15	15	—	274 259	170 805	399.08

Fangstmaate:	Hængt til rundfisk og rotskjær . . . . .	98 500 stk.	60 600 stk.	
Med garn . . . . .	» line . . . . .	113 000 »	Solgt til ferskfisk og hermetik . . . . .	20 683 »
» andre redskaper 23 333 »	Fartoiens utrustning:		Leverpartiet til dampmedicintran . . . . .	832 hl.
Kun garn: 11 aapne baater og 14 aapne baater med motor.	Kun line: 1 dampskib.		Utvundet do. . . . .	416 »
Kun snøre: 8 aapne baater.	Baade garn og andre redskaper:		Rogn, saltet til eksport	325 »
Baade garn og andre redskaper:	34 aapne baater med og 10 uten motor og 8 motorfartøier.		— solgt fersk . . . . .	11 »
Baade line og snøre: 19 aapne baater med og 12 baater uten motor, 51 motorbaater.	Fangstens anvendelse:		Fiskehoder solgt . . . . .	117 415 stk.
Fisken:	Fisken:		Gjennemsnitspriser:	
Saltet til klipfisk . . . . .	153 550 stk.		Pr. kg. fisk . . . . .	kr. 0.15
			» hl. lever . . . . .	» 15.00
			» - rogn . . . . .	» 18.00
			» 100 fiskehoder . . . . .	» 2.00
			Hjemmeforbruk . . . . .	16 000 stk.
			Værdien herav . . . . .	kr. 8184

10. B j a r k ø y. Her faldt fisket i 1926 sammenlignet med de fem foregaaende aar saaledes:

Aar	Mand	Aapne baater	Aapne baater med motor	Motorfartøier	Stkr. skrei	Værdi kr.	Lotten kr.
1926	216	70	12	8	15 200	8 743	40.50
1925	60	—	—	15	37 040	22 600	376.67
1924	84	—	16	6	11 600	12 040	143.33
1923	—	—	—	—	—	—	—
1922	120	4	20	8	7 400	5 000	41.67
1921	—	—	—	—	—	—	—

Fangstmaate:		Gjennemsnittspriser:	
Alt fisket med line.		Pr. kg. fisk . . . . .	0.15 kr.
Fangstens anvendelse:		» hl. lever . . . . .	30.00 »
Saltet til klipfisk . . .	1 500 kg.	» - rogn . . . . .	20.00 »
Hængt til rundfisk . .	11 500 »		
Solgt til ferskfisk . . .	3 200 »	Hjemmeforbruk . . . . .	200 stk.
Lever til dampmedi-		Værdien herav . . . . .	140 kr.
cintran . . . . .	50 hl.		
Rogn, saltet til eksport	20 »		

11. Sørfjord. Her faldt fisket i 1926 sammenlignet med de fire foregaaende aar saaledes:

Aar	Mand	Baater	Stkr. skrei	Værdi kr.	Lotten kr.
1926 . . . . .	50	25	5 000	3 900	78.—
1925 . . . . .	50	25	6 400	6 880	137.60
1924 . . . . .	—	—	—	—	—
1923 . . . . .	—	—	—	—	—
1922 . . . . .	64	32	7 400	4 900	76.56

Følgende tabel viser deltagelsen og udbytte for herredene i 1926, samt for hele fylket i sidste 6 aar:

Herredene	Antal fiskere	Fordelt paa antal					Utbytte		Gjennemsnits-udbytte pr. mand kr.
		Aapne baater	Aapne baater med mot.	Seilbaater	Motor-baater	Dampsk.	I stkr. skrei	Værdi kr.	
Kvænangen . .	80	33	—	—	—	—	59 260	26 300	328.75
Nordreisa . . .	40	20	—	—	—	—	15 000	5 850	168.25
Skjærvøy . . . .	96	32	—	—	5	—	96 300	37 820	393.96
Helgøy . . . . .	—	—	—	—	—	—	—	—	—
Karlsøy . . . . .	36	6	2	—	2	—	31 850	14 552	404.22
Tromsøysund	67	24	4	—	2	—	10 500	2 254	33.65
Hillesøy . . . .	200	5	25	—	22	—	359 530	151 036	755.18
Berg . . . . .	272	36	28	—	13	—	155 200	69 414	255.20
Torsken . . . . .	968	72	36	—	59	1	234 830	130 073	134.37
Bjarkøy . . . . .	216	70	12	—	8	—	15 200	8 743	40.50
Sørfjord . . . . .	50	25	—	—	—	—	5 000	3 900	78.00
Ialt	2025	323	107	—	111	1	982 670	449 942	222.19
I 1925 . . . . .	1432	303	64	—	87	—	1 048 465	1 111 070	774.09
- 1924 . . . . .	1552	292	59	4	87	—	576 000	416 881	268.61
- 1923 . . . . .	1557	359	78	—	77	—	775 529	348 924	224.10
- 1922 . . . . .	1592	377	82	—	85	—	1 226 600	684 207	429.78
- 1921 . . . . .	1333	312	52	—	78	—	709 095	416 689	312.59

## Beretning om skreifisket i Nordland fylke 1926.

Utenfor Lofotens opsynsdistrikt i opsynstiden.

(Væsentlig efter lensmændenes og opsynsbetjentenes opgaver).

1. Dverberg (Andøen). Her faldt fisket i 1926 sammenlignet med de fem foregaaende aar saaledes:

Aar	Fiskere	Motorfartøier	Stk. skrei	Værdi kr.	Gjennemsnitslot kr.
1926 .....	270	45	440 000	262 850	973.52
1925 .....	220	44	244 000	233 000	1059.09
1924 .....	280	55	234 000	233 460	833.80
1923 .....	295	58	101 000	59 790	342.37
1922 .....	320	64	110 000	81 193	253.73
1921 .....	310	62	22 000	19 100	61.61

Fartøienes utrustning:

Kun garn: 12 motorbaater.

Kun line: 33 motorfartøier.

Fangstens anvendelse:

Fisken:

Saltet til klipfisk . . . 265 000 stk.

Hængt til rundfisk . . 135 000 »

Solgt til ferskfisk . . . 40 000 »

Leverpartiet til damp-  
medicintran . . . . . 1 510 hl.

Derav utvundet damp-  
medicintran . . . . . 785 »

Lever til anden tran 100 hl.

Derav saltet til eksp. 226 »

Solgt fersk . . . . . 154 »

Til hermetik . . . . . 200 »

Fiskehoder solgt . . . 215 000 stk.

Gjennomsnittspriser:

Pr. stk. fisk . . . . . kr. 0.45

» hl. lever . . . . . » 30.00

» - rogn . . . . . » 10.00

» 100 fiskehoder . . » 5.00

Hjemmeforbrukt . . . . . 3 400 stk.

Værdien herav . . . . . kr. 1540

2. Øksnes. Her faldt fisket i 1926 sammenlignet med de fem foregaaende aar saaledes:

Aar	Fiskere	Aapne baater	Aapne baater med motor	Motor far- tøier	Stk. skrei	Værdi kr.	Gjennem- snitslot kr.
1926 . . . .	272	—	—	47	356 300	214 000	786.76
1925 . . . .	272	1	—	45	337 700	521 545	1 917.42
1924 . . . .	247	3	—	44	272 260	313 971	1 271.14
1923 . . . .	189	1	1	31	318 034	236 482	1 251.13
1922 . . . .	223	16	—	33	315 000	259 855	1 165.25
1921 . . . .	191	7	1	30	200 000	163 960	858.43

Fartøienes utrustning:	Utvundet dampmedi-	
Med garn: 42 motorfartøier.	cintran . . . . .	750 hl.
Baade garn og andre redskaper:	Rognpartiet . . . . .	
5 motorbaater.	Rogn, saltet til eksp.	495 »
Fangstens anvendelse:	— solgt fersk . . . .	390 »
Saltet til klipfisk . . . . .	Gjennemsniispriser:	
Hængt til rundfisk . . . . .	Pr. stk. fisk . . . . .	kr. 0.45
Solgt til ferskfisk . . . . .	» hl. lever . . . . .	» 35.00
Leverpartiet til damp-	» - rogn . . . . .	» 20.00
medicintran . . . . .	Hjemmeforbrukt . . . .	15 000 stk.
	Værdi, usloiet . . . . .	kr. 10 500

3. Langenes. Her faldt fisket i 1926 sammenlignet med 5 aar før saaledes:

Aar	Fiskere	Baater	Aapne baater med motor	Motor- baater	Stk. skrei	Værdi kr.	Gjennem- snitslot kr.
1926 . .	423	17	5	59	315 300	172 130	406.93
1925 . .	361	22	8	50	274 700	411 475	1139.81
1924 . .	297	27	2	39	294 854	294 421	992.90
1923 . .	290	29	3	34	247 900	166 225	573.19
1922 . .	236	41	—	32	144 916	123 561	523.56
1921 . .	156	22	—	36	102 500	83 538	535.50

Fangstmaate:	Fangstens anvendelse:
Med garn . . . . .	Fisken:
» line . . . . .	Saltet til klipfisk . . . .
» andre redskaper	Hængt til rundfisk . . . .
1 300 »	Solgt fersk . . . . .
	65 350 »

Leverpartiet . . . . .	1 274 hl.	Gjennemsnittspriser:	
Til dampmedicintran	1 260 »	Pr. stk. fisk . . . . .	kr. 0.40
Utvundet dampmedicintran . . . . .	610 »	» hl. lever . . . . .	» 35.00
Lever til andre transorter . . . . .	14 »	» - rogn . . . . .	» 20.00
Rognpartiet . . . . .	710 »	Hjemmeforbruk . . . . .	12 000 stk.
Saltet til eksport . . . . .	231 »	Værdi av hjemmeforbr. kr.	8 400
Solgt fersk . . . . .	479 »		

4. Bø. Her faldt fisket i 1926 sammenlignet med de fem foregaaende aar saaledes:

Aar	Fiskere	Aapne baater	Aapne baater med motor	Motor baater	Stk. skrei	Værdi kr.	Gjennemsnittslot kr.
1926..	1101	150	57	90	1 175 850	692 950	629.40
1925..	1086	206	37	50	758 000	828 400	762.80
1924..	515	50	10	51	680 850	633 570	1 230.23
1923..	490	50	5	50	775 500	458 050	934.80
1922..	431	56	—	45	630 000	626 600	1 453.83
1921..	426	56	—	44	431 400	253 150	594.25

Fangstmaate:	Hængt til rundfisk . . . . .	929 850 stk.
Med garn . . . . .	Solgt fersk . . . . .	19 500 »
» line . . . . .	Leverpartiet til dampmedicintran . . . . .	3 120 hl.
» andre redskaper 10 850 »	Derav utvundet do . . . . .	1 560 »
Fartøienes utrustning:	Rognpartiet . . . . .	452 »
Kun garn: 60 motorfartøier.	Saltet til eksport . . . . .	427 »
Kun line: 120 aapne baater med og 50 uten motor og 30 motorbaater.	Solgt fersk . . . . .	25 »
Kun snøre: 30 aapne baater.	Gjennemsnittspriser:	
Baade garn og andre redskaper: 7 aapne baater med motor.	Pr. stk. fisk . . . . .	kr. 0.50
Fangstens anvendelse:	» hl. lever . . . . .	» 30.00
Fisken:	» - rogn . . . . .	» 25.00
Saltet til klipfisk . . . . .	Hjemmeforbruk . . . . .	20 000 stk.
	Værdien herav . . . . .	kr. 10 000

Fremmøtt 2 kjøpefartøier og 10 landkjøpere.

5. Fla k s t a d. Her fiskedes 7000 stk. av 142 mand med 40 aapne baater uten og 4 med motor samt 10 motorfartøier. Værdi kr. 2732.

6. M ø s k e n e s. Her fiskedes i 1926 sammenlignet med 1925 og 1924 saaledes:

Aar	Fiskere	Aapne baater	Aapne baater med motor	Motorbaater	Stk. skrei	Værdi kr.	Gjennemsnittslot kr.
1926..	138	30	6	12	6 300	2 550	18.50
1925..	137	25	4	15	7 500	7 655	55.90
1924..	?	?	?	?	17 100	17 570	?

7. B u k s n e s. Utenom Lofotopsynet fiskedes i 1926 med følgende resultat sammenlignet med tidligere aar:

Aar	Aapne baater	Aapne baater med motor	Besætning	Stk. skrei	Værdi kr.	Gjennemsnittslot kr.
1926 .....	—	6	29	29 000	23 240	801.40
1925 .....	6	—	25	1 500	1 740	290.00
1924 .....	2	—	9	7 000	9 020	1 002.22
1923 .....	4	—	20	17 000	12 125	850.00
1922 .....	5	—	25	17 000	19 450	778.00
1921 .....	3	—	16	9 000	4 480	280.00

Fangstmaate: Utvundet do. . . . . 53 hl.  
 Kun garn: 4 aapne baater med Rognpartiet, saltet til motor. eksport . . . . . 60 »

Kun line: 2 aapne baater med motor.

Gjennemsnittspriser:

Fangstens anvendelse:

Saltet til klipfisk . . . . . 9 000 stk.  
 Hængt til rundfisk . . . . . 20 000 »  
 Leverpartiet til damp-  
 medicintran . . . . . 101 hl.

Pr. stk. fisk . . . . . kr. 0.60  
 » hl. lever . . . . . » 40.00  
 » - rogn . . . . . » 30.00  
 Hjemmeforbruk . . . . . 1 000 stk.  
 Værdien herav . . . . . kr. 6000

8. Borge. Her faldt fisket i 1926 sammelignet med de fem foregaaende aar saaledes:

Aar	Fiskere	Aapne baater	Aapne baater med motor	Motor fartøier	Stk. skrei	Værdi kr.	Gjennem- snitslot kr.
1926..	425	2	45	30	563 300	419 950	988.35
1925..	370	9	34	25	460 000	631 000	1 702.70
1924..	390	18	25	29	354 000	471 000	1 207.70
1923..	350	15	20	24	415 000	315 300	900.86
1922..	280	8	19	21	386 000	411 400	1 469.29
1921..	230	12	15	19	197 000	143 200	622.61

Fangstmaate: Rognpartiet . . . . . 1 200 hl.  
 Kun garn: 2 aapne baater uten Rogn, saltet til eksport 600 »  
 og 42 med motor og 27 motor- Rogn, solgt fersk . . . . . 600 »  
 baater. Fiskehoder solgt . . . . . 10 000 stk.

Kun line: 3 aapne baater med motor og 3 motorfartøier.

Gjennomsnittspriser:

Fangstens anvendelse: Pr. stk. fisk . . . . . kr. 0.50  
 Saltet til klipfisk . . . . . 82 700 stk. » hl. lever . . . . . » 40.00  
 Hængt til rundfisk . . . . . 480 600 » » - rogn . . . . . » 25.00  
 Leverpartiet til damp- » 100 fiskehoder . . . . . » 3.00  
 medicintran . . . . . 2 700 hl.  
 Utvundet dampmedi- Hjemmeforbruk . . . . . 5 000 stk.  
 cintran . . . . . 1 350 » Værdien herav . . . . . kr. 4000

9. Gimsøy. Her foregik intet fiske i 1921. I 1926 sammenlignet med 4 aar før faldt fisket saaledes:

Aar	Fiskere	Aapne baater med motor	Motor- fartøier	Stk. skrei	Værdi kr.	Gjennem- snitslot kr.
1926 . . . . .	140	5	18	145 000	101 200	722.86
1925 . . . . .	70	10	3	30 000	39 400	563.00
1924 . . . . .	50	8	2	25 000	29 150	583.00
1923 . . . . .	57	9	3	30 000	21 900	384.21
1922 . . . . .	30	6	—	10 000	10 665	355.50

Fartøienes utrustning:

Kun garn: 2 aapne baater med motor og 10 motorbaater.

Kun line: 3 aapne baater med motor og 8 motorbaater.

Fangstens anvendelse:

Saltet til klipfisk . . . . . 10 000 stk.  
 Hængt til rundfisk . . . . . 130 000 »

— - rotskjær . . . . . 5 000 »  
 Leverpartiet . . . . . 250 hl.



Herav til dampmedi-			Gjennemsnittspriser:	
cintran . . . . .	200	hl.	Pr. stk. fisk . . . . .	kr. 0.60
Til andre transorter..	50	»	» hl. lever . . . . .	» 40.00
Rogn, saltet til eksport	120	»	» - rogn . . . . .	» 30.00
Rogn, solgt fersk . . .	20	»	Hjemmeforbruk . . . . .	1 000 stk.
			Værdien herav . . . . .	kr. 600

10. Hamarøy. Her fiskedes i 1926 sammenlignet med 4 aar før saaledes:

Aar	Fiskere	Baater	Aapne baater med motor	Motorfartøier	Stk. skrei	Værdi kr.	Gjennemsnittslot kr.
1926 . . . . .	89	19	1	9	40 000	30 150	338.76
1925 . . . . .	62	12	2	4	10 000	16 050	258.90
1924 . . . . .	?	?	?	?	20 000	15 000	?
1923 . . . . .	?	?	?	?	15 000	7 500	?
1922 . . . . .	?	?	?	?	30 000	25 000	?

Fangstens anvendelse:		Rogn, saltet til eksport	80 hl.
Saltet til klipfisk . . .	10 000 stk.	Fiskehoder solgt . . . .	40 000 stk.
Hængt til rundfisk . . .	30 000 »	Gjennemsnittspriser:	
Leverparti . . . . .	130 hl.	Pr. stk. fisk . . . . .	kr. 0.55
Derav til dampmedi-		» hl. lever . . . . .	» 35.00
cintran . . . . .	100 »	» - rogn . . . . .	» 30.00
Utvundet do. . . . .	55 »	» 100 fiskehoder . . .	» 3.00
Til andre transorter..	30 »	Hjemmeforbruk . . . . .	500 stk.
		Værdien herav . . . . .	» 350

11. Steigen. Her faldt fisket i 1926 sammenlignet med de fem foregaaende aar saledes:

Aar	Fiskere	Aapne baater	Aapne baater med motor	Motorfartøier	Stk. skrei	Værdi kr.	Gjennemsnittslot kr.
1926 . . .	74	20	7	—	53 000	31 470	425.30
1925 . . .	69	18	6	—	29 000	28 675	415.59
1924 . . .	75	20	5	—	18 000	20 750	276.67
1923 . . .	175	55	7	3	105 000	70 410	402.34
1922 . . .	129	46	2	2	66 000	62 300	482.94
1921 . . .	36	11	1	1	15 000	17 100	475.00

Fangstmaate:		Fartøienes utrustning:
Med garn . . . . .	38 000 stk.	Kun garn: 10 aapne baater uten
» andre redskaper	15 000 »	og 7 med motor.
		Kun snøre: 10 aapne baater.

Fangstens anvendelse:		Gjennomsnittspriser:	
Fisken:		Pr. stk. fisk . . . . .	kr. 0.40
Saltet til klipfisk . . . . .	1 000 stk.	» hl. lever . . . . .	» 50.00
Hængt til rundfisk . . . . .	51 000 »	» - rogn . . . . .	» 40.00
— - rotskjær . . . . .	1 000 »		
Leverpartiet . . . . .	155 hl.	Hjemmeforbruk . . . . .	2 000 stk.
Rognpartiet, saltet til		Værdien herav . . . . .	kr. 1000
eksport . . . . .	63 »		

12. Leiranger. Her faldt fisket i 1926 sammenlignet med de fem foregaaende aar saaledes:

Aar	Fiskere	Aapne baater	Aapne baater med motor	Stk. skrei	Værdi kr.	Gjennem- snitslot kr.
1926 . . . . .	29	7	3	8 000	4 520	155.86
1925 . . . . .	32	8	3	5 500	5 150	160.94
1924 . . . . .	45	14	2	8 000	9 150	203.33
1923 . . . . .	46	16	2	24 000	15 660	340.44
1922 . . . . .	39	12	3	9 500	7 200	184.62
1921 . . . . .	24	6	2	5 000	5 690	237.08

Fangstmaate:		Gjennomsnittspriser:	
Alt med garn.		Pr. stk. fisk . . . . .	kr. 0.40
Fangstens anvendelse:		» hl. lever . . . . .	» 50.00
Fisken:		» - rogn . . . . .	» 40.00
Hængt til rundfisk . . . . .	8 000 stk.	Hjemmeforbruk . . . . .	1 000 stk.
Leverpartiet . . . . .	20 hl.	Værdien herav . . . . .	kr. 500
Rogn, saltet til eksport	8 »		

13. Nordfold. Her faldt fisket i 1926 sammenlignet med de fem foregaaende aar saaledes:

Aar	Fiskere	Baater	Aapne baater med motor	Stk. skrei	Værdi kr.	Gjennem- snitslot kr.
1926 . . . . .	50	25	—	8 000	3 155	63.10
1925 . . . . .	32	15	1	9 000	7 200	225.00
1924 . . . . .	30	15	—	5 000	4 000	133.33
1923 . . . . .	81	13	4	49 600	31 012	382.86
1922 . . . . .	40	20	—	20 000	12 900	322.50
1921 . . . . .	30	15	—	30 000	12 000	400.00

Fangstmaate:		Leverparti . . . . .	8 hl.
Alt fisket med garn.		Rognparti . . . . .	5 »
Fangstens anvendelse:		Gjennomsnittspriser:	
Hængt til rundfisk . . . . .	8 000 stk.	Pr. stk. fisk . . . . .	kr. 0.35

14. Bodin. Her faldt fisket i 1926 sammenlignet med de fem foregaaende aar saaledes:

Aar	Fiskere	Baater	Aapne baater med motor	Seil- skøiter	Motor- baater	Stk. skrei	Værdi kr.	Gjennem- snitslot kr.
1926 . . . . .	50	5	2	—	7	41 060	22 979	440.00
1925 . . . . .	26	3	—	—	4	6 250	8 095	311.35
1924 . . . . .	30	5	—	—	4	7 370	9 610	320.33
1923 . . . . .	37	—	6	5	—	13 400	14 780	399.46
1922 . . . . .	109	16	—	—	13	93 700	98 965	859.63
1921 . . . . .	27	3	—	—	4	15 900	12 520	463.70

Fangstmaate:  
 Med garn . . . . . 34 000 stk. Til dampmedicintran 100 hl.  
 » line . . . . . 4 897 » Til andre transorter 25 »  
 » andre redskaper 2 163 » Rogn, saltet til eksport 40 »  
 Gjennemsnittspriser:  
 Fangstens anvendelse: Pr. stk. fisk . . . . . kr. 0.39  
 Fisken: » hl. lever . . . . . » 45.00  
 Hængt til rundfisk . . 39 860 stk. » - rogn . . . . . » 30.50  
 Solgt til ferskfisk . . . 1 200 » Hjemmeforbruk . . . . . 70 stk.  
 Leverpartiet . . . . . 125 hl. Værdien herav . . . . . kr. 37.00

15. Gildeskala. I 1926 faldt fisket sammenlignet med de fem foregaaende aar saaledes:

Aar	Fiskere	Aapne baater	Aapne baater med motor	Motor- fartøier	Stk. skrei	Værdi kr.	Gjennem- snitslot kr.
1926 . . . . .	44	—	12	1	46 000	22 020	500.48
1925 . . . . .	18	—	4	—	19 200	26 220	1456.67
1924 . . . . .	47	—	9	—	15 500	19 881	423.00
1923 . . . . .	98	—	16	3	33 000	16 625	169.64
1922 . . . . .	30	3	3	—	14 000	15 600	320.00
1921 . . . . .	78	5	7	6	30 400	25 000	320.51

Fartøienes utrustning: Rognpartiet, saltet til eksport . . . . . 60 hl.  
 Kun garn: 8 aapne baater med motor og 1 motorfartøi. Gjennemsnittspriser:  
 Fangstens anvendelse: Pr. stk. fisk . . . . . kr. 0.46  
 Hængt til rundfisk . . 41 800 stk. » hl. lever . . . . . » 40.00  
 Solgt fersk . . . . . 4 200 » » - rogn . . . . . » 30.00  
 Leverpartiet . . . . . 170 hl.  
 Bedste fisketid januar—februar.

16. Meløy. Her foregik intet fiske i 1921. Fisket i 1926 sammenlignet med 4 aar faldt saaledes:

Aar	Fiskere	Aapne baater med motor	Motor- fartøier	Stk. skrei	Værdi kr.	Gjennem- snitslot kr.
1926 . . . .	24	2	3	52 400	35 700	1 487.50
1925 . . . .	36	—	6	44 000	57 200	1 588.89
1924 . . . .	24	—	4	20 000	30 800	1 283.33
1923 . . . .	18	—	3	47 000	35 640	1 980.00
1922 . . . .	36	—	6	22 000	16 550	459.72

Fangstmaate:	Utvundet dampmedi-	
Alt fisket med garn.	cintran . . . . .	90 hl.
Fangstens anvendelse:	Rogn, saltet til eksport	70 »
Fisken:	Rogn, solgt fersk . . . .	25 »
Saltet til klipfisk . . . .	21 900 stk.	
Hængt til rundfisk . . . .	»	
Solgt fersk . . . . .	2 000 »	
Leverkvantum til		
dampmedicintran . . . . .	180 hl.	
	Gjennemsniitspriser:	
	Pr. stk. fisk . . . . .	kr. 0.50
	» hl. lever . . . . .	» 40.00
	» - rogn . . . . .	» 20.00

17. Rødøy. Her faldt fisket i 1926 sammenlignet med de fem foregaaende aar saaledes:

Aar	Fiskere	Aapne baater	Aapne baater med motor	Motor- fartøier	Stk. skrei	Værdi kr.	Gjennem- snitslot kr.
1926..	353	7	19	48	391 000	267 765	758.55
1925..	296	12	16	38	202 000	287 875	972.55
1924..	210	6	3	33	246 500	298 925	1 423.45
1923..	195	1	—	34	203 000	152 640	782.77
1922..	190	1	—	33	213 000	209 650	1 103.42
1921..	161	1	—	30	204 600	159 130	988.38

Fangstmaate:	Leverpartiet til damp-	
Med garn . . . . .	medicintran . . . . .	1 736 hl.
» line . . . . .	Utvundet dampmedi-	
	cintran . . . . .	718 »
Fangstens anvendelse:	Rognpartiet . . . . .	515 »
Fisken:	Derav saltet til eksp.	440 »
Saltet til klipfisk . . . .	Solgt til hermetik . . .	75 »
— - persefisk . . . . .	Solgt 380 000 fiskeho-	
Hængt til rundfisk . . . .	der, pr. 100 fiske-	
Solgt til ferskfisk . . . .	hoder . . . . .	kr. 2.50

Gjennemsnittspriser:		Pr. hl. rogn . . . . . kr.	0.25
Pr. stk. fisk . . . . . kr.	0.45	Hjemmeforbruk . . . . .	3 000 stk.
» hl. lever . . . . . »	0.40	Værdien derav . . . . . kr.	1950

Myken — Valvær 1926. Indberetning fra opsynsbetjenten i Myken og Valvær angaaende fiskets gang i 1926.

Opsynet var i virksomhet fra 14 januar til 30 mars — 76 dager.

Personalet bestod av 1 opsynsbetjent og 1 underbetjent. Opsynsbetjenten var stationert paa Myken og underbetjenten paa Valvær.

Da opsynet traadte i virksomhet var allerede de første prøvesæt foretat, men med meget litet utbytte da fiskens innsig ogsaa iaar foregik senere end almindelig.

Den 29 januar var første dag at der merkedes nogen tyngde av fisk, den dag fik man fangster paa 3 nætters garn op til 1500 — gjennemsnit 900 fisk. Med lignende fangster holdt fisket sig de første 3 uker av februar, selvfølgelig litt mere og litt mindre de enkelte dager, men dog gjennemgaaende godt — tildels rikt. Ogsaa paa line fiskedes bra med gjennemsnittfangster av 300—400. Den sidste uke av februar satte ind med storm og landligge, hvilket varte til midten av mars. Der var dog enkelte faa sjøveirsdager i denne tid, men redskapene stod saa længe i sjøen mellom hver sjøveirsdag at baade fangst og delvis redskap var ødelagt. Den samme tyngde av fisk var ogsaa tilstede under uveiret, derfor var det tap som uveiret forvoldte baade paa redskap og fangst meget stort.

Fra 15 mars og utover blev veiret bedre, og det viste sig at der endnu var nogen fisk tilstede omend mindre end før. Dog fik man like til 25 mars op til 400 paa garn og 150 à 200 paa line.

Før linebrukene var agnmangelen noksaa følelig hele tiden og derhos uforholdsmæssig dyrt agn. Saa billig som storsilden var i vinter er det ganske uforstaaelig at en 50 literkasse skal koste fra 14 til 16 kroner naar den kommer frem til forbrukeren. Det skulde vel synes billig at fra statens fryseri i Aalesund maatte man kunne vente en mere moderat pris end fra private, men heri blir man sørgelig skuffet.

Utbyttet: Det til handelsvare tilvirkede kvantum utgjorde ved fiskets slutning 391 000 fisk, 718 hl. dampmedicintran og 515 hl. rogn.

Av fiskepartiet blev 326 400 hængt til rundfisk, 54 600 saltet til klipfisk og 10 400 eksportert iset.

Til guanofabrikation ca. 350 000 torskehoder og til forsendelse til hjemstedene ca. 40 000.

Til fortæring i fiskeværene og til bortsending i smaapartier medgik ikke saa litet fisk. Disse partier kan passende sættes til 4000, hvilket parti ikke er medtat i forannævnte samlede kvantum og sat ut av betragning ved værdiansættelsen av det endelige utbytte.

I fisket deltok ialt 362 mand, hvorav 216 med garn og 146 med line. Av disse deltok nogen kun en kortere tid.

Gjennemsnittsutbyttet pr. lot stiller sig saaledes: Bruttolot med garn som redskap kr. 900 og med line kr. 350.

Landliggedager: I løpet av vinteren har det været 19 hele og 9 delvise landliggedager, hvorhos linebrukerne har et plus av 7 dager paa grund av agnmangel.

Sundhetstilstanden var den hele fisketid meget god, hvilket for en stor del kan tilskrives den helt gjennomførte renslighet og gode orden i rorboderne.

Med undtagelse av en skoitefører, som med en del andenmands redskap seilte fra fiskehavet — antagelig til Lofoten — uten at melde sig til opsynet, forekom ingen lovovertredelse som foranlediget paatale eller straf. Og saavel paa land som paa havnen blev opsynets forordninger efterkommet uten mindste motsigelse.

18. Træna.<sup>1)</sup> Fisket i 1926 faldt saaledes i sammenligning med de fem foregaaende aar:

Aar	Fiskere	Aapne baater	Aapne baater med motor	Motorfartøier	Stk. skrei	Værdi kr.	Gjennemsnittsnot kr.
1926..	390	26	30	44	470 000	314 400	806.15
1925..	400	20	—	92	197 000	276 700	691.75
1924..	654	45	10	102	330 000	342 500	523.70
1923..	426	37	8	51	230 000	184 760	433.70
1922..	316	34	16	34	242 000	194 900	614.87
1921..	260	20	—	40	210 000	148 950	572.90

Fangstmaate:	Solgt fersk.. . . . .	30 000 stk.
Garn . . . . .	Leverpartiet til damp-	
Line og andre redsk. 50 000 »	medicintran . . . . .	1 700 hl.
Andre . . . . .	Derav utvundet do. . .	870 »
Fartøienes utrustning:	Rogn, saltet til eksport	300 »
Kun garn: 6 aapne baater og 44 motorfartøier.	Rogn, solgt fersk . . . .	500 »
Baade line og snøre: 20 aapne baater.	Fiskehoder solgt.. . . .	400 000 stk.
Fangstens anvendelse:	Gjennemsnittspriser:	
Fisken:	Pr. stk. fisk . . . . .	kr. 0.40
Saltet til klipfisk.. . . .	» hl. lever . . . . .	» 32.00
Hængt til rundfisk . . . . .	» - rogn . . . . .	» 20.00

Av partiet er 400 000 stk. fisket i Selvær og 70 000 stk. i Træna.

<sup>1)</sup> Lurøy, Selvær og Træna.

19. Dønnes. Opgaver mangler for 1925. I 1926 og de foregaaende 4 aar faldt fisket saaledes:

Aar	Fiskere	Aapne baater	Aapne baater med motor	Motorfartøier	Stk. skrei	Værdi kr.	Gjennemsnitslot kr.
1926..	117	—	12	17	118 606	74 363	635.58
1924..	90	3	4	13	67 100	89 900	998.89
1923..	99	10	6	11	71 000	61 750	623.73
1922..	115	12	8	13	68 000	66 800	580.87
1921..	80	11	5	17	81 000	58 750	734.38

Fangstmaate:	Hængt til rundfisk ..	71 606 stk.
Med garn.. . . . .	Solgt til ferskfisk . . .	22 000 »
» garn o. a. redsk.	Leverpartiet til damp-	
	medicintran . . . .	330 hl.
Fartøienes utrustning:	Utvundet do. . . . .	165 »
Kun garn: 2 aapne baater med motor og 13 motorfartøier.	Rognpartiet, saltet til eksport.. . . . .	105 »
Kun line: 10 aapne baater med motor og 4 motorfartøier.	Gjennemsnitspriser:	
Fangstens anvendelse:	Pr. kg. fisk . . . . .	kr. 0.50
Fisken:	» hl. lever . . . . .	» 35.00
Saltet til klipfisk . . .	» - rogn . . . . .	» 20.00

Bedste fisketid 2. og 3. uke av mars.

20. Herøy. Her faldt fisket i 1926 sammenlignet med de fem foregaaende aar saaledes:

Aar	Fiskere	Aapne baater	Aapne baater med motor	Motorfartøier	Stk. skrei	Værdi kr.	Gjennemsnitslot kr.
1926..	333	14	64	6	626 100	362 679	1 089.13
1925..	380	8	76	11	292 250	350 460	922.26
1924..	429	27	68	15	340 000	376 400	877.39
1923..	402	25	65	14	396 000	255 100	634.57
1922..	384	23	59	12	322 500	262 110	672.16
1921..	451	11	76	22	224 500	170 300	377.60

Fartøienes utrustning:	Utvundet medicintran	981 hl.
Kun garn: 29 aapne baater med motor og 3 motorbaater.	Til andre transorter..	360 »
Kun liner: 7 aapne baater, 34 aapne baater med motor og 3 motorfartøier.	Rogn, saltet til eksport	1 094 »
Kun snøre: 7 aapne baater uten og 1 med motor.	Rogn, solgt fersk og til hermetik . . . .	52 »
Fangstens anvendelse:	Fiskehoder solgt..	589 000 stk.
Saltet til klipfisk . . . .	Gjennemsniitspriser:	
Hængt til rundfisk . . . .	Pr. stk. fisk . . . . .	kr. 0.40
Solgt fersk . . . . .	» hl. lever . . . . .	» 34.40
Leverpartiet . . . . .	» - rogn . . . . .	» 20.62
Til dampmedicintran	» 100 fiskehoder . . . .	» 1.50
	Hjemmeforbruk . . . . .	8 000 stk.
	Værdien derav . . . . .	kr. 4400

21. Vega. Her faldt fisket i 1926 sammenlignet med de fem foregaaende aar saaledes:

Aar	Fiskere	Aapne baater med motor	Baater	Seil-skøiter	Motor-fartøier	Stk. skrei	Værdi kr.	Gjennemsnitslot kr.
1926...	401	31	54	—	40	226 800	129 114	322.78
1925...	177	7	6	1	24	132 600	138 360	781.70
1924...	145	—	15	—	22	190 000	246 400	1 699.31
1923...	180	—	25	—	25	135 000	107 370	595.39
1922...	197	—	20	—	28	170 000	160 725	862.94
1921...	153	—	4	—	26	110 000	99 000	647.06

Fangstmaate:	Solgt ferskfisk . . . .	1 800 stk.
Med garn . . . . .	Leverpartiet . . . . .	715 hl.
» line . . . . .	Derav til medicintran	670 »
Fartøienes utrustning:	Utvundet do . . . . .	327 »
Kun garn: 45 aapne baater uten og 28 med motor og 38 motorbaater.	Til andre transorter..	45 »
Kun line: 2 aapne baater uten og 3 med motor og 1 motorfartøi.	Rogn, saltet til eksport	267 »
Baade garn og andre redskaper: 7 aapne baater og 1 motorfartøi.	Rogn, solgt fersk . . .	135 »
Fangstens anvendelse:	Fiskehoder solgt..	220 000 stk.
Saltet til klipfisk . . . .	Gjennemsniitspriser:	
Hængt til rundfisk . . . .	Pr. stk. fisk . . . . .	kr. 0.55
— - rotskjær . . . . .	» hl. lever . . . . .	» 35.00
	» - rogn . . . . .	» 30.00
	» 100 fiskehoder . . . .	» 3.00
	Hjemmeforbruk . . . . .	513 stk.
	Værdien herav . . . . .	kr. 282.15



Følgende tabel viser deltagelsen i og udbyttet for herredene i 1926 samt for hele fylket i de sidste 6 aar:

Herredene	Antal fiskere	Aapne baater	Aapne baater med motor	Seilskøiter	Motorbaater	Utbytte		Gjennem- snitsudbytte pr. mand kr.
						I stk. skrei	Værdi kr.	
Dverberg	270	—	—	—	45	440 000	262 850	973.52
Øksnes ..	272	—	—	—	47	356 300	214 000	786.76
Langenes	423	17	5	—	59	315 300	172 130	406.93
Bø .....	1101	150	57	—	90	1 175 850	692 950	629.40
Flakstad .	142	40	4	—	10	7 000	2 732	19.24
Moskenes	138	30	6	—	12	6 300	2 550	18.50
Buksnes .	29	—	6	—	—	29 000	23 240	801.40
Borge ...	425	2	45	—	30	563 300	419 950	988.35
Gimsøy ..	140	—	5	—	18	145 000	101 200	722.86
Hamarøy.	89	19	1	—	9	40 000	30 150	338.76
Steigen ..	74	20	7	—	—	53 000	31 470	425.30
Leiranger	29	7	3	—	—	8 000	4 520	155.86
Nordfold .	50	25	—	—	—	8 000	3 155	63.10
Bodin ...	50	5	2	—	7	41 060	22 979	440.00
Gildeskaal	44	—	12	—	1	46 000	22 020	500.48
Meløy ...	24	—	2	—	3	52 400	35 700	1487.50
Rødøy ...	353	7	19	—	48	391 000	267 765	758.55
Træna ...	390	26	30	—	44	470 000	314 400	806.15
Dønnes ..	117	—	12	—	17	118 606	74 363	635.58
Herøy ...	333	14	64	—	6	626 100	362 679	1089.13
Vega ....	401	54	31	—	40	226 800	129 114	322.78
Ialt	4894	416	311	—	486	5 119 016	3 189 917	651.80
Mot i 1925	4069	371	208	1	411	3 060 200	3 876 200	1266.65
— 1924	3798	283	156	—	428	3 156 034	3 468 819	912.85
— 1923	3494	302	152	5	344	3 226 434	2 223 119	636.27
— 1922	3480	360	116	—	356	2 883 616	2 665 424	763.05
— 1921	2629	183	107	—	337	1 888 300	1 375 868	523.42

## Beretning om skreifisket i Nord-Trøndelag fylke 1926.

(Væsentlig efter lensmændenes og opsynsbetjentenes opgaver).

1. Kolvereid. Her faldt fisket i 1926 sammenlignet med 3 aar før saaledes:

Aar	Antal fiskere	Aapne baater	Aapne baater med motor	Stk. skrei	Værdi kr.	Gjennemsnitslot kr.
1926 . . . .	200	50	25	27 000	17 900	89.50
1925 . . . .	270	100	30	130 100	132 808	491.88
1924 . . . .	115	45	15	30 060	25 452	221.32
1923 . . . .	175	65	15	42 100	25 270	144.40

Fangstmaate: Rognpartiet . . . . . 50 hl.  
 Fisket foregik med garn, line og snøre. Solgt fiskehoder.. . . 16 500 stk.

Fangstens anvendelse: Gjennemsnitspriser:  
 Saltet til klipfisk . . . 16 800 stk. Pr. kg. fisk . . . . . kr. 0.18  
 Hængt til rundfisk .. 10 200 » » hl. lever . . . . . » 35.00  
 Leverpartiet . . . . . 95 hl. » - rogn . . . . . » 25.00  
 Til dampmedicintran 25 » » 100 fiskehoder .. » 5.00  
 Lever til andre transorter . . . . . 70 » Hjemmeforbruk.. . . . 1 000 kg.  
 Værdien derav . . . . . kr. 500

Der var fremmøtt 5 landkjøpere.

2. Leka (Sklinna). Her faldt fisket i 1926 sammenlignet med de fem foregaaende aar saaledes:

Aar	Antal fiskere	Aapne baater	Motorbaater	Dampskibe	Fangst stk.	Værdi kr.	Gjennemsnitslot kr.
1926..	195	71	22	—	146 000	76 650	393.08
1925..	114	24	14	—	68 000	66 470	583.07
1924..	115	6	20	—	103 000	94 260	819.65
1923..	135	5	19	1	102 000	59 500	440.74
1922..	126	5	19	—	116 000	68 150	471.00
1921..	84	2	16	—	85 300	52 178	621.17

Fangstmaate:	Utvundet medicintran	171 hl.
Med garn . . . . .117 000 stk.	Til andre transorter..	96 »
» line . . . . . 8 400 »	Rogn, saltet til eksport	174 »
» snøre og andre	Rogn, solgt fersk . . .	50 »
redskaper . . . . 20 600 »		
Fangstens anvendelse:	Gjennemsnittspriser:	
Fisken:	Pr. kg. fisk . . . . . kr.	0.15
Saltet til klipfisk . . . 8 500 stk.	» hl. lever . . . . . »	25.00
Hængt til rundfisk . .137 500 »	» - rogn . . . . . »	15-20.00
Leverpartiet . . . . . 420 hl.	Hjemmeforbruk.. . . .	3 500 stk.
Derav til medicintran 324 »	Værdien herav . . . . . kr.	1950

3. Gr a v v i k. Her fiskedes i 1926 6500 stk. torsk til en samlet værdi av 2505. Leverpartiet 15 hl., rognpartiet 6 hl. Der deltok 20 aapne baater med 30 mand.

S k l i n n a. Indberetning fra opsynsbetjenten i Sklinna og Hortavær, S. A. Thorsvik, om skreifisket m. v. i 1926:

Opsynet sattes den 11 februar og hævedes den 9 april.

De 2 første skøiter kom til været den 25 januar. Den 2 februar var for disse den første trækningsdag nær land, og fangsten var kun 4—64 skrei. Efter hvert kom flere skøiter, saa der den 19 februar var 16. Den 12 februar var fangsten paa fire nætters garn paa »Raasen« 300—900, men nær land (Straalsgrunden) ubetydelig. Den 24 februar var fangsten paa fire nætters garn 100—1500—800.

Veiret hadde hittil været stormende, men fralands, men nu blev det i næsten 2 uker vekslende storm fra syd, vest og nord, saa garnene, da de blev trukket den 7 mars var 11 nætters. Fangsten av brukbar fisk var da 300—1300—700, men en god del maatte kastes i sjøen igjen. Stormende veir fortsatte og først den 15 mars blev der sat garn i sjøen igjen. Fangsten var den 17 mars fra 90 optil 450 og paa en snørebaat 300.

Resten av maaneden var det godt garnfiske og likesaa paa snøre, idet gjennemsnittsfangsten paa snøre var 300.

Fordelingen av fangsten blev ujevn, nemlig fra 3000 til 9000 stk.

Belægget var omtrent som ifjor, nemlig 16 skøiter og 3 smaa-baater, mot henholdsvis 14 og 3 i 1925, 20 og 6 i 1924, 19 og 5 i 1923 og 27 og 4 i 1922.

Fiskepartiet blev iaar 96 000 stykker, mot 56 000 i 1925, 103 000 i 1924, 102 000 i 1923 og 111 000 i 1922. I 1912 var fangsten 384 000 stk.

Værdien av fangsten blev iaar 57 800 kroner mot 58 540 i 1925, 94 260 i 1924, 59 500 i 1923 og 96 600 i 1922. I 1912 var værdien 119 040.

Den gjennomsnittlige bruttolot blev iaar 560 kr. mot 550 i 1925, 650 i 1924, 471 i 1923 og 685 i 1922.

Ved utregningen av bruttolot er Hortavær holdt utenfor og der er tatt hensyn til lot for færkostene.

Der foretokes 2 turer til Hortavær, nemlig 1 mars og 29 mars. Men da der ikke var fremmede fiskere og fisket var ubetydelig, blev der ikke anordnet signalheising. Fiskepartiet for Hortavær var ved opsynets slut 4000 stykker, som er medtat i partiet for Sklinna.

»Torghatselskapet«s anløp av været var som ifjor, nemlig en gang ukentlig til 1 mars og fra da av og til 27 mars to ganger. I sommer-ruten fra 29 mars var været ikke opført, men efter henstilling fra fiskerne og med opsynsbetjentens anbefaling fik man i 3 uker anløp hver mandag.

Cirkulæretelegrammer sendtes pr. post til Leknesbukta, og derfra pr. telefon til opsynsbetjenten i Sjørgjeslingan.

Av bergede redskaper meldtes intet til opsynet. Ordenen paa sjø og paa land var god, og intet forelæg utstedtes. — Smugling eller hjemmebrænding merkedes ikke.

Rensligheten i og omkring rorbodene var som vanlig og tilfredsstillende. — Distriktslægen i Leka forrettet som fiskerilæge. Sundhetstilstanden var meget god.

De 5 offentlige brønder i Sklinna blev tjærebrædd i 1921 og de to i Hortavær i 1924. Brønden paa Haarholmen brukes ikke, da der nu ikke er folk der. De 4 andre vil iaar bli brædd.

Av det samlede fiskeparti, 96 000 stykker, er 85 000 fisket med garn, resten 11 000 med snøre, alt hængt.

Antal hektoliter lever 316, hvorav brukt til damptran 296 og tilovers til andre transorter 20 hl.

- » hektoliter damptran 160 og rogn 174.
- » baater 22, fiskere 88, arbeidere og kokker 15, trandampere 3, fiskekjøpere 2, 1 handelsmand, ialt 119 mand.

Hertil kommer for Hortavær 10 smaabaater og 15 mand, altsaa ialt 124 mand.

- » sjøveirsdager 32, derav hele 21 og delvise 11.

#### Utbyttet blev:

96 000 stykker à 2.9 kg. à 0.15 pr. kg. . . . .	kr. 41 760.00
316 hl. lever à 35.00 . . . . .	» 11 060.00
174 hl. rogn à 20.00 . . . . .	» 3 480.00
Ca. 75 000 hoder . . . . .	» 1 500.00

---

Kr. 57 800.00

Bruttolot pr. fisker 560 kroner.

Redskapstap og slitage kan formentlig ansættes til det samme beløp som ifjor, nemlig 8000 kroner, mens det i 1924 var 10 000 i 1923 5000 og i 1922 15 000 kroner.

4. Flatanger. Her faldt fisket i 1926 sammenlignet med de fem foregaaende aar saaledes:

Aar	Fiskere	Aapne baater	Aapne baater med motor	Motor-fartøier	Fangst stk.	Værdi kr.	Gjennemsnitslot kr.
1926 ...	208	66	23	27	112 000	70 875	340.74
1925 ...	204	21	16	23	78 000	117 700	577.00
1924 ...	214	13	15	34	120 000	146 950	885.24
1923 ...	166	17	12	27	81 500	56 965	343.16
1922 ...	155	12	10	28	70 000	57 880	373.42
1921 ...	158	13	10	25	100 000	61 480	389.11

Fangstmaate:

Med garn . . . . . 68 000 stk.  
 » line . . . . . 42 000 »  
 » andre . . . . . 2 000 »

Fartøienes utrustning:

Kun garn: 4 aapne baater med motor og 18 motorfartøier.

Kun line: 16 aapne baater uten og 12 med motor og 9 motorfartøier.

Kun snøre: 7 aapne baater.

Fangstens anvendelse:

Saltet til klipfisk . . . 75 000 stk.

Hængt til rundfisk .. 15 000 stk.

Solgt fersk . . . . . 22 000 »

Leverpartiet til medicintran . . . . . 410 hl.

Derav utvundet medicintran . . . . . 134 »

Rognpartiet . . . . . 185 »

Gjennemsnittspriser:

Pr. stk. fisk . . . . . kr. 0.50

» hl. lever . . . . . » 25.00

» - rogn . . . . . » 25.00

Hjemmeforbruk . . . . . 3 000 stk.

Værdien derav . . . . . kr. 1500

5. Vikna. Indberetning fra opsynsbetjenten i Vikna, J. Hals, om skreifisket i 1926:

Fiskeriopsynet traadte i virksomhet den 15 februar med opsynsbetjenten og assistenten til tjeneste. Underbetjenten tiltraadte først den 19 februar. Betjent og assistent har ifølge fylkesmandens ordre hat fast station i fiskeværet Sørgjæslingan den hele sæsong med bopæl i Statens vaaningsshus dersteds. Underbetjenten har i likhet med ifjor hat fast station i fiskeværet Nordøyen med kontor i leiet lokale.

Denne nye ordning med forlægning av 1 av opsynspersonalet i ytre værene (Nordøyen) er blitt en nødvendighet som følge av det sterkt økede belæg i Nordøyen, efter at havnen derute er betrygget ved det nu paa-gaaende moloanlæg i vestre Nordøysund. Heromhandlede sikringsarbeide var i vinter vistnok ikke helt fuldført, men dog i saapas utstrækning, at saavel baater som fartøier var nogenlunde bra sikret. Der kunde iaar saaledes gjennomføres den for trygge fiskerhavner vanlige regel, at farkostene ligger agterfortøiet. Gjennemførelse av denne ordning byr paa flere fordeler, særlig hvor havnen er liten i forhold til belægget; og den situation er tilstede for flere av Viknaværene, spesielt for Nordøyen og Sør-gjeslingen. Ikke mindst av hensyn til havnetjenesten har jeg fundet at maatte etterkomme henstillingen om til stadighet at ha en av opsynets folk stationert i Nordøyen. Gjennemførelsen av dette arrangement vil imidlertid i nogen grad ske paa bekostning av tilsynet med de andre av opsynsdistriktets 8—9 rorvær, men hermed er f. t. intet at gjøre. Nyttvirkningen av opsynets virke blir dog herved — alle hensyn tat i betragtning — den største, og det er det som maa være formaalet. Jeg har bragt i forslag en for det samlede distrikt hensigtsmæssigere og bedre ordning, nemlig ved ansættelse av en 2den assistent og noget større baatutstyr; derved vilde opsynets virksomhet i Viknaværene kunne anlægges og fremmes ganske tilfredsstillende og helt tidhøvelig. Med den beskedne økning av bevilgningen, som det her vilde bli tale om, vil man med flinke folk i tjeneste ha et apparat til raadighet, som vil dække et rimelig behov i en lang fremtid. Jeg haaper at dette forslag om en økning av opsynsstyrken for Viknaværene maa finde gehør; det er ikke andet og mere, end hvad der trænges, om den nødvendige ledelse og kontrol paa hav, paa land og i havn skal kunne fremmes godt.

Hvad det ogsaa iaar har skortet paa, er overholdelsen av god skik og real fremfærd under redskapstrækning paa fangstfeltene, der er det mange som ikke har rene hænder. Uvorren og ødelæggende haandfaring av andenmands redskap forekommer ret som det er; enkelte ganger kan det utarte til likefrem ran. Vistnok er det saa, at det ofte er vanskelig at opta av sjøen egne redskaper, uten at tilføie andre redskaper, som er sammenviklet med egne, en del skade, men denne — paa grund av veir og andre forholde nødtvungne — skadetilføielse faar man finde sig i, den er ikke til at undgaa, og denne skadetilføielse vil i mange tilfælder ikke fortrinnsvis gaa utover andre; det er den likesele, uvørne handfaring, som ofte vederfares andenmands bruk, som er saa beklagelig og for andre saa tapbringende. Nogen bedring i dette forhold kunde sagtens opnaaes, om fiskerne selv nøiere paasaa overholdelsen av paa-budet om, at den, som under trækning har andre redskaper sammen-

viklet med sine egne, skal signalisere dette, og likeledes benytte sig av adgangen til at sætte en mand ombord i den baat, som trækker sammentviklet bruk.

Distriktslægen i Vikna har ogsaa iaar forrettet som fiskerilæge. Han har hat fast kontor i Sjørgjeslingan 1 gang ukentlig med som regel ankomst tirsdag eftermiddag og avreise onsdag formiddag. Desuten har han flere ganger været i Nordøyen og tildels i andre rorbær ogsaa.

En sykepleierske har under hele fisketiden været stationert i Sjørgjeslingan. Sykestuen i Sjørgjeslingan har været i drift under fisket.

En sundhetstilsynsmand har ogsaa iaar tjenstgjort i Viknaværene. Han har hat fast station i Sjørgjeslingan med bopæl i opsynsboligen der.

De hygieniske og sanitære forhold i værene er ganske god. Stellet og ordningen saavel indendørs som utendørs er forholdsvis bra. Undtagelser gives der sagtens, hvor sundhetsforskriftene ikke sker fyldest, men stort set har fiskerne det renselig. Det er renslighet utendørs, som staar længst tilbake; her maa der tilsyn og paamindelser til ofte. En del rorboder er i mindre god stand, særlig de ældre. Efter at det er blit almindelig at ha kvinder som kokke i rorbodene, er matstel og renhold betydelig bedret mot før; der er en gavnlige kappestrid om at ha rorboden og dens stel i bedst mulig stand.

Værene har nu gjennom de av Staten byggede brønde ganske god forsyning av mat- og drikkevand. Av saadanne brønde har opsynsdistriktet nu 20, foruten 1 vandreservoir paa Kirkøya i Sjørgjeslingerne. Vedlikeholdet av disse brønde er overtat av fylket. Tid efter anden maa brøndene tømmes, rengjøres. Vand, som blir overstaaende fra et aar til et andet, vil lett bli mindre friskt og velsmakende; bedst klarer sig de brønde, hvis beholdning saavidt strækker til for fiskesæsonen. Med de brønde som nu er bygget, er der avhjulpet et stort savn for fiskerbefolkningen.

I Sjørgjeslingan og i Norøyen er der anbragt stormvarslingsapparater, som i skreifisketiden betjenes av opsynet. Fiskerne sætter megen pris paa disse indretninger, og det er jo en billig og hensigtsmessig form for meldinger om vindretning og vindstyrke. Saasnaart raad haves bør flere rorbær faa stormvarslingsapparater.

I Sjørgjeslingan, Nordøyen og i Skjærvær har fiskerheimer været i drift under skreifisket. Særlig Nordøyen har lyse, vakre, rummelige lokaler med tidhøvelig anordning for servering m. v. Virksomheten ved fiskerheimene har været den vanlige. Den befulgte arbeidsramme er noget snever og ensidig. Heimene kunde gjøre mere gagn, om virksomheten var lagt i et videre, alsidig plan.

Veiret var i begynnelsen av fisket noget ugunstig for bedriften, mest ulaglig var det i første halvdel av mars. I anden halvdel av mars og

i april var veirforholdene ganske bra, kun med enkelte landliggedager en gang imellem. Nordvestlige og sydvestlige vinde var de fremherskende.

Skrei formerkedes allerede de første dager av februar, men fangstene faldt smaa. Bedste fiske i første del av fangstperioden paagik ved Nylandskjæret, Brakaraasa og Trengrunna samt paa Nordøyrøra. Skreien gik etterhvert længer indover fangstfeltene, og i slutten av mars og i begynnelsen av april toges bra fangster paa Nordgjæslingkjønna og helt indover mot Nærøysund, tildels ogsaa paa Indre-Folden. Nogen stor tyngde av skrei var der neppe for Viknaværene iaar. Fangstene gik sjelden over 700—800 pr. baat pr. nat; til gjengjæld var der fisk tilstede over hele fangstfeltet, hvad der gjorde, at ophopningen av redskaper paa et enkelt, mindre felt kunde undgaaes. Herved blev ogsaa redskapsslitage og tap av børnskap forholdsvis ringe, en omstændighet som jo spiller sterkt ind paa nettoværdien av fisket. Det i flere tidligere aar tildels godt fiske i Traugraasa slog i vinter klak, det blev med kun enkelte smaa, sporadiske tilløp.

Agnforsyningen var i vinter ganske bra, vistnok den bedste hittil. Der var flere som drev omsætning av agn. Det var væsentlig storsild i fersk og i iset stand som tilførtes værene. En del lodde blev ogsaa forbrukt, men dog i mindre maalestok. Mot slutten av fisket bruktes litt agnskjæl. Agnprisene var noget stive. Agntilførselen foregik ganske jevnt i hele fisketiden og dirigertes ganske tilfredsstillende til de ymse rorvær. Der var baater som i mars drev fangst av agnsild direkte fra Sørgjæslingan og fra Bondøy og Nordøy. Utbyttet var gjennomgaaende litet, men enkelte baater tok dog nogen maal pr. nat. Agnforsyningen har hittil for Viknaværene været et svakt punkt; man maa haape, at den i likhet med i vinter maa komme i en bedre, sikrere gjænge. Et fryseri og kjøleanlæg i Namdalen (Rørvik?) vilde være fordelagtig for fiskerierne som ogsaa for landbonæringen.

Belægget var ikke særlig stort, forholdsvis størst i Nordøyan. Logirummene paa land var ordinært belagt. Belægsprocenten av fiskere var størst fra Nord-Trøndelag, dernæst fra Sør-Trøndelag. Fra Nordland var belægget mindre end tidligere aar. Mange fiskere, som før har drevet fiske her, var iaar i Lofoten.

Det opfiskede kvantum skrei fordeler sig paa fangststuer saaledes:

Drifts- uke	27/2	28/2—6/3	7/3—13/3	14/3—20/3	21/3—27/3	28/3—3/4	4/4—10/4	11/4
	60 000	8 000	10 000	147 000	220 000	337 000	170 000	356 000

I uken 18 april—24 april opfiskedes 43 000 skrei.



Kvantum og priser.

Kvant. skrei	Kvant. lever	Kvant. rogn	Kvant. damptran	Kvant. lever til andre transorter
1 351 000	5 200	2 055	2 257	100

Gjennomsnittsprisene paa fiskeproduktene stiller sig saaledes:

100 stkr. sløiet skrei . . . . .	kr. 51.20
1 hl. lever . . . . .	» 28.20
1 » rogn . . . . .	» 26.40
100 stk. hoder . . . . .	» 3.00

Av fiskepartiet er hængt til rundfisk 86 000, saltet til persefisk 19 000, solgt til ferskfisk 7000, solgt til hermetik 2000, resten 1 237 000 saltet til klipfisk. En mindre del av rognpartiet er gaat til hermetikfabrikker. Størstedelen av hodepartiet er avhændet til handelsvare (guano).

Fiskens gjennomsnittsvegt var noget nær 3 kg. Tranprocenten dreiet om 53.4.

Intet menneskeliv gik tapt under skreifisket. Baatforlis fandt ikke sted.

Bjergede saker, som indbragtes eller anmeldtes for opsynet, blev Eiermanden ihændekommet, hvor saadan kjendtes.

En av redningsselskapets skøiter var stationert i Sørgjæslingen i den første del av fisket.

Efterstaaende tabel gir en oversigt over belæg og bedrift m. v. i Viknadistriktet i sidste 10-aar:

Aar	Antal fiskerbaater	Antal fiskere	Kvantum skrei stk.	Kvant. lever hl.	Kvant. rogn hl.	Kvant. damptran hl.	Kvant. til raatran hl.	Totalutbytte kr.	Gjennomsnittslot kr.
1926.....	751	2 418	1 351 000	5 200	2 055	2 557	100	932 104	325.40
1925.....	685	2 668	980 000	5 100	1 700	2 310	100	1 262 180	469.33
1924.....	690	2 366	2 175 000	8 992	2 300	4 080	710	2 659 793	1 124.17
1923.....	474	1 583	930 000	3 400	1 000	1 605	93	412 055	345.28
1922.....	694	2 318	881 000	3 630	1 225	1 545	230	785 095	336.65
1921.....	790	2 361	1 198 000	3 322	1 400	1 560	679	626 887	265.52
1920.....	550	1 871	893 000	3 192	1 110	1 096	50	1 174 185	627.57
1919.....	386	1 306	164 000	377	240	186	15	388 544	259.22
1918.....	646	2 200	175 000	475	325	198	25	207 395	321.05
1917.....	961	3 115	1 049 000	3 165	1 570	1 647	45	165 285	530.65
Gj.snitlig	663	2 221	980 000	3 685	1 293	1 678	203	861 352	460.49

6. Verran. Her faldt fisket i 1926 sammenlignet med de fem foregaaende aar saaledes:

Aar	Fiskere	Baater	Stk. skrei	Værdi kr.	Gjennemsnitslot kr.
1926.....	200	100	20 000	17 300	86.50
1925.....	200	100	30 000	16 650	83.25
1924.....	200	100	12 000	14 250	71.25
1923.....	200	100	10 000	6 300	31.50
1922.....	200	100	6 000	4 960	24.80
1921.....	200	100	8 000	17 200	86.00

Fangstmaate:	Solgt fersk . . . . .	17 000 stk.
Med garn og line . . .	Leverpartiet til tran	40 hl.
Fartøienes utrustning:	Rognpartiet, saltet til	
Kun garn: 90 aapne baater.	eksport . . . . .	15 »
Baade garn og andre redskaper:	Gjennemsnittspriser:	
10 aapne baater.	Pr. kg. fisk . . . . .	kr. 0.40
Fangstens anvendelse:	» hl. lever . . . . .	» 25.00
Fisken:	» - rogn . . . . .	» 20.00
Saltet til persefisk ..		3 000 stk.

Følgende tabel viser deltagelsen og utbytte for herredene i 1926 samt for det hele fylke i de sidste 6 aar:

Herred	Antal fiskere	Aapne baater	Seilfartøier	Dampskibe	Andre baater med motor	Motorfartøier	Utbytte		Gjennemsnitsutbytte pr. mand kr.
							1000 stk. skrei	Værdi kr.	
Kolvereid.	200	50	—	—	25	—	27	17 900	89.50
Leka . . . .	195	71	—	—	—	22	146	76 650	393.03
Vikna . . . .	2 418	323	—	—	73	355	1 351	932 104	558.77
Flatanger .	208	66	—	—	23	27	112	70 875	340.74
Verran . . .	200	100	—	—	—	—	20	17 300	86.50
Ialt i 1926	3 221	610	—	—	121	404	1 656	1 114 829	346.11
Mot i 1925	3 456	348	—	4	132	530	1 286	1 595 808	461.75
— 1924	3 010	573	—	2	115	248	760	2 940 705	979.00
— 1923	2 259	480	—	2	49	204	1 192	679 090	300.61
— 1922	2 799	590	—	—	10	268	1 073	916 086	327.17
— 1921	2 803	691	5	—	10	250	1 383	755 553	269.55

## Beretning om skreifisket i Sør-Trøndelag fylke 1926.

(Væsentlig efter lensmændenes og opsynsbetjentenes opgaver).

1. Hitra og Kvænvær. Her foregik intet fiske i 1922. Forøvrig faldt fisket saaledes:

Aar	Fiskere	Aapne baater	Motor- fartøier	Stk. skrei	Værdi kr.	Gjennem- snitslot kr.
1926 . . . . .	126	36	4	64 300	45 310	359.60
1925 . . . . .	81	25	—	21 500	32 910	401.36
1924 . . . . .	55	20	—	6 000	9 565	173.91
1923 . . . . .	81	25	—	40 000	22 725	280.56
1922 . . . . .	—	—	—	—	—	—
1921 . . . . .	70	25	5	4 500	4 020	57.43

Fartøienes udrustning:

Kun snøre: 36 aapne baater.  
 Baade line og snøre: 4 motor-  
 baater.  
 Fisker saltet til klipfisk.  
 Leverpartiet . . . . . 184 hl.  
 Rogn, saltet til eksport 143 »  
 Solgt fiskehoder . . . . 64 000 stk.

Gjennemsnitspriser:

Pr. stk. fisk . . . . . kr. 0.50  
 » hl. lever . . . . . » 30.00  
 » - rogn . . . . . » 40.00  
 » 100 fiskehoder . . » 3.00  
 Hjemmeforbruk . . . . . 150 stk.  
 Værdi herav . . . . . kr. 105

2. Nordfrøya.<sup>1)</sup> Her faldt fisket i 1926 sammenlignet med de fem foregaaende aar saaledes:

Aar	Fiskere	Aapne baater	Aapne baat. med motor	Skøiter	Motor- fartøier	Stk. skrei	Værdi kr.	Gjennem- snitslot kr.
1926 ..	1 432	74	20	11	184	1 119 400	665 450	464.70
1925 ..	1 440	79	20	10	181	854 000	666 140	462.25
1924 ..	1 379	22	161	—	153	456 000	522 205	378.70
1923 ..	1 145	172	—	12	113	472 000	308 333	269.29
1922 ..	1 081	100	—	—	142	399 000	312 170	288.79
1921 ..	1 083	92	4	6	142	270 000	180 475	166.64

<sup>1)</sup> Halten, Sulen, Mausund og Kya.

Fangstmaate:	Hængt til rundfisk . . .	12 000	stk.
Med garn . . . . .	— - rotskjær . . .	10 000	»
» line . . . . .	Solgt til ferskfisk . . .	20 000	»
» andre redskaper	Leverpartiet . . . . .	3 440	hl.
Fartøienes utrustning:	Derav til medicintran	3 084	»
Kun garn: 11 seilbaater og 67	Utvundet medicintran	1 590	»
motorfartøier.	Lever til andre tran-		
Kun line: 11 baater med motor	sorter . . . . .	356	»
og 27 motorfartøier.	Rognpartiet . . . . .	2 166	»
Kun snøre: 69 aapne baater uten	Derav saltet til eksp.	1 946	»
motor og 8 med motor, 80 mo-	Til hermetik . . . . .	120	»
torfartøier.	Solgt fersk . . . . .	100	»
Baade garn og andre redskaper:	Fiskehoder solgt . . .	897 000	stk.
1 aapen baat med motor.	Gjennemsnittspriser:		
Baade line og snøre: 5 aapne	Pr. stk. fisk . . . . .	kr.	0.50
baater og 10 motorbaater.	» hl. lever . . . . .	»	25.00
Fangstens anvendelse:	» - rogn . . . . .	»	20.00
Fisken:	Hjemmeforbruk . . . . .	6 600	stk.
Saltet til klipfisk . . .	Værdien derav . . . . .	kr.	4100
1 072 400			

Halten 1926. Indberetning fra opsynsbetjenten i Halten, O. Oksvold.

Fiskeriopsynet ved skreifisket i Halten traadte i kraft den 18 januar, idet opsynsbetjenten kom til været den 16 s. m. Nogen baater var ankommet, men fangstforsøk var saagodtsom ikke foretat.

Det var dog bragt paa det rene at nogen skrei stod der endda ikke paa feltet. Den fisk man fik var nemlig væsentlig sei.

Efter hvert som fiskerne kom gjorde de forskjellige bruk sine prøve-sæt, mens den almindelige redskapsmengde kom først i bruk ved februar maanedes indtræden, fangstene vedblev dog fremdeles at være ubetydelige.

Den 13 februar kunde opsynet først melde et ukeparti paa 14 000, men fra nu av merkes en paatagelig fremgang i ukerapportene, som viser at skreityngden var seget ind paa fangstfeltene. Ukerapporten for 20 februar viser nemlig et parti paa 35 000, og den næste uke 27 februar 20 000 skrei.

Utsigtene for fisket var nu det allerbedste, hvis veirforholdene i mars maaned blev saadanne, at almuen kunde faa røgte sit bruk.

Imidlertid fik vi første uke av mars haardt veir med storm og tungsjø fra nord og nordvest som hindret garnfiskerne i at komme ut og trække bruk. Linefiskerne derimot fik en økt, saa de drog sit bruk og viste at fisketyngden fremdeles stod for veiret. Uken 27 februar—6 mars hadde saaledes kun 2 delvise sjøveirs-dage. Garnbruket henstod

hele uken og fangstværdien blev paa grund herav forringet; men fangstene var jevne, 1000 skrei pr. baat, nogen litt mere, andre noget mindre.

Fisket som utelukkende er foregaat paa 130—150 favnes dybde maa i kvantitativ henseende betegnes som betydelig over et middelaars, men de lave priser paa produktene gjorde at totalværdien av fisket ubetydelig oversteg fjoraarets (1925 kr. 144 200, 1926 kr. 148 700). Mandsslottene: For garnbruk kr. 552, linebruk kr. 530 og snørefolk kr. 200.

Garnfiskerne var utrustet med 40—50 storgarn pr. mand, og den ordinære drift foregik altid med 2 sætninger à 25 garn pr. motorbaat, undtagelsesvis ogsaa med 3 sætninger. Linefiskerne anvendte 1500—1700 angler line pr. robaat, motorbaatline 2500. Med den størrelse og bemanning baatene for tiden har, kan en større redskapsmengde ikke haandteres. Det økonomiske spørsmåal begrænser vel ogsaa redskapsmengden.

Sammenvikling av redskaper paa havet forekom ikke i større omfang og konflikter i den anledning forekom ikke. Under stormen i mars maanedes første halvdel forekom noget redskapstap blandt garnbruket til en værdi av ca. kr. 1000, fordelt paa 5 baater.

Drivgarnsfisket har iaar været ganske ubetydelig for Halten — og agnforsyningen har saaledes maattet foregaa fra andre vær — væsentlig fra Titran.

Storsild og skrei har paa Haltenhavet hver sit fangstfelt og der vil neppe indtræffe kollisjon mellem disse bedrifter. I min 29-aarige virksomhet har dette kun forekommet en eneste gang. Det vakte panik blandt forskefiskerne, men ved nærmere undersøkelse viste det sig at ængstelsen var forhastet.

Ordenen har været den bedste, spritsmugling og alkoholforbruk blandt fiskerne paa Halten er en saga blot. — En enkelt undtagelse før fiskernes avreise bekræfter kun dette faktum. I betragtning av at der ogsaa iaar, i den bedste sæsong, laa flytende spritstation utenfor lastet med al slags alkohol, maa dette sies til fiskernes hæder.

Redningsskøiten har været i virksomhet under hele fisketiden indtil 14 mars, da den forla sin virksomhet til Mausund. Der hersker almindelig tilfredshet med skøitens arbeide. En basar blev avholdt i fiskerhjemmet 7 mars til indtægt for redningssaken.

Fiskerhjemmet har likeledes været i virksomhet siden 18 januar og ut gjennom hele fisketiden. Hjemmets husmor var ogsaa iaar utdannet som sykepleierske og deltok den hele tid i sykepleien. Hun har behandlet ca. 40 personer, hvorav mange flere gange.

Sundhetstilstanden har i det hele været god. Den ansatte fiskerilæge avla sine regelmæssige besøk en gang om uken.

Ved vandbrøndene og moloene paa havnen er intet at bemerke.

Indberetning fra lensmanden i Frøya om skreifisket i Bogøy og Mausund 1926.

Skreifisket tok iaar sin begyndeise de sidste dage av januar og avsluttedes i midten av april.

Veiret var den hele tid ganske godt, naar undtages ca. 2 uker først i mars, var der utror hele sæsongen. Torsken holdt iaar til paa dypere vand end man før var vandt til, hvorfor fisket til at begynde med blev ganske smaat.

Der blev efterhvert gjort forsøk paa forskjellige dybder, og efter at det derved var bevist hvor fisken stod, blev der fisket gjennomgaaende godt og jevnt i hele merkedistriktet og paa samtlige redskaper.

Det opfiskede kvantum blev for dette merkedistrikt 117 000 stk. torsk. Dette parti er av fiskerne selv saltet for at tilvirkes til klipfisk, ca. 1500 er medgaaet til hjemmeforbruk.

Rognen er tilvirket til handelsvare og saltet 140 tdr. Leveren er anvendt til dampning av medicintran, hvorav der ialt er tilvirket 175 hl., anden tran 50 hl. Fisken var iaar smaafaldende og delvis daarlig leverholdig.

Den hadde en gjennomsnittsvegt av 290 kg. pr. 100 stk., og en leverholdighet fra 250—400 pr. hl., gjennomsnitlig 330 pr. hl. Fettprocenten var ca. 50.

Leverprisen dreiet sig om 25 øre pr. liter.

I fisket deltok 26 baater med 152 mand.

Belægget fordeler sig saaledes paa de forskjellige vær:

Mausund 20 baater med 120 mand

Bogøy 6 —»— 32 —

Belægget, med faa undtagelser nær, bestod av fastboende folk i merkedistriktet. Sundhetstilstanden var gjennomgaaende god.

Der indtraf ingen ulykker med tap av menneskeliv under bedriften, likesom denne efter forholdene forløp paa en tilfredsstillende maate, saaledes at der til opsynet ikke indløp nogen meddelelse om uregelmæssigheter eller overtrædelse av de for distriktet gjældende vedtægter.

Sula, Vaagsvær, Kya, Humlingsvær 1926. Indberetning fra opsynsbetjent Ole O. Aukan.

Skreifisket tok iaar sin begyndelse omkring slutten av januar og avsluttedes de sidste dage av april.

Veiret iaar var gjennemgaaende godt paa 2—3 uker nær var der vanlig utror under hele sæsongen.

Torsken holdt iaar til paa de vanlige fangstpladse, men først paa vinteren var der ingen tyngde tilstede. Naar det led ut i mars var fisken i vanlig mængde tilstede og der fiskedes jevnt paa samtlige redskaper.

Det opfiskede kvantum blev for samtlige vær 705 000 stk. torsk. Av dette parti er omtrent alt saltet til klipfisk en ubetydelig del solgt fersk og anvendt til rotskjær, ca. 5000 stk. er medgaat til hjemmeforbruk. Rognen er for det meste saltet til handelsvare, ialt 1500 hl. rogn. Leveren er anvendt til dampning av medicintran, hvorav der ialt er tilvirket 936 hl. medicintran. Anden tran 300 hl.

Fisken var iaar smaafalden og delvis daarlig leverholdig. Den hadde en gjennomsnittsvegt av 280 kg. pr. 100 stk. og en leverholdighet fra 250 til 400 stk. pr. hl., leverens fettprocent dreiet sig om 50.

Prisen pr. skrei dreiet sig om kr. 1.00 til kr. 0.50. Gjennomsnittspris kr. 0.65. Leverpris kr. 0.30 til kr. 0.20 pr. liter. Rognpris kr. 0.40 pr. liter. Med disse priser utgjorde lottene for de heldigste fiskere kr. 600, mens gjennomsnittslotten kan anslaaes til kr. 400.

I fisket deltok 192 baater med 984 mand. Belægget fordeler sig saaledes for de enkelte fiskevær:

Sula	110	baater	med	579	mand
Kya	61	—»—		266	—
Humlingsvær	21	—»—		139	—

For Kyas vedkommende øket belægget i april maaned, da flere fiskere efter endt fiske for Halten flyttet til Kya.

Sundhetstilstanden var i det hele tat god.

Under driften indtraf ingen ulykker eller tap av menneskeliv og alt foregik efter omstændighetene stille og ordentlig baade paa fangstfeltet, paa havn og iland.

For Kya og Humlingsvær savner man nu anløp av dampskibe. Dette er til adskillig gene for post og fiskeforsendelsen.

Det vilde være ønskelig om der blev truffet en ordning med distriktslægen og Fosen dampskibsselskap saaledes som for Halten at lægen paa sine rundreiser fik tid til at behandle de syke og at skibet ventet en kort stund mens denne sykebehandling paagik. Belægget er dobbelt saa stort i Sula som i Halten foruten den bosittende befolkning.

3. Sørfrøya. Her faldt fisket i 1926 sammenlignet med de fem foregående år saaledes:

Aar	Fiskere	Aapne baater	Aapne baater med motor	Motorfartøier	Stk. skrei	Værdi kr.	Gjennemsnitslot kr.
1926	1 237	222	58	53	656 000	425 120	343.67
1925	1 438	316	56	44	410 000	566 512	393.96
1924	1 123	258	33	33	400 000	466 150	415.09
1923	1 079	267	32	28	651 000	321 935	298.36
1922	731	186	24	16	168 000	116 010	158.70
1921	772	157	25	31	75 000	48 170	62.40

Fangstmaate:	Solgt til hermetik ..	2 800 stk.
Med garn .. . . . . .	Leverpartiet .. . . .	1 400 hl.
» line .. . . . . .	Derav til medicintran	1 370 »
» andre redskaper	558 000 »	Utvundet medicintran
		692 »
Fartøienes utrustning:	Til andre transorter ..	30 »
Kun garn: 1 aapen baat og 2 motorfartøier.	Rogn, saltet til eksport	390 »
	Rogn, solgt til hermetik	300 »
Kun line: 1 aapen baat uten og 7 med motor og 9 motorfartøier.	Fiskehoder, solgt . . .	620 000 stk.
Kun snøre: 220 aapne baater, 51 aapne baater med motor og 42 motorfartøier.	Gjennemsnittspriser:	
	Pr. stk. fisk .. . . .	kr. 0.54
	» hl. lever .. . . .	» 26.00
	» - rogn .. . . .	» 32.00
	» 100 fiskehoder ..	» 2.00
Fangstens anvendelse:	Hjemmeforbruk .. . . .	400 stk.
Fisken:	Værdien derav .. . . .	kr. 260
Saltet til klipfisk .. .	548 200 stk.	
Solgt ferskfisk .. .	105 000 »	

Der var fremmøtt 27 kjørefartøier.

Titran. Indberetning fra opsynsbetjent B. Dragsness om skreifisket 1926.

De første forsøk etter skrei iaar for Titran fandt sted omkring slutten av januar, men det viste sig at der var yderst smaat av fisk tilstede ved vanlige fiskegrunder, og nogen nævneværdig bedring heri blev det heller ikke de nærmest paafølgende uker.

Til midten av februar var som deltagere i skreifisket bokført 200 baater med tilsammen 800 mand. Til den tid var der kun opfisket 40 000 fisk.



Til utgangen av mars var baatantallet øket til 315 med ialt 1135 mand, og fiskepartiet var til da 550 000. Senere økedes baatantallet med 18, med 102 mand.

Der var saaledes under fisket ialt bokført 333 baater med tilsammen 1237 mand.

Av baatantallet var 111 motorbaater og 222 ro- eller seilbaater.

Av sjøveirsdage var der i tiden 1 februar—24 april ialt 28 med helt sjøveir og 16 med tildels sjøveir.

Fiskepartiet blev ialt 656 000 fisk, hvorav 548 200 saltedes til klipfisk og 107 800 solgtes som ferskfisk.

Der blev indvundet 690 hl. rogn og 1400 hl. lever. Av leverpartiet anvendtes 1370 hl. til damptran, hvorav tilvirkedes 692 hl., mens 30 hl. lever for anden tran.

Der var tilstede 27 kjøpefartøier for fiskesaltning og 5 for tran-dampning.

Fiskeprisen begyndte med kr. 1.00 pr. rundfisk, gik senere ned til 70 øre og videre helt ned til 50 øre. For hele fisket er gjennomsnittsprisen beregnet til 65 øre pr. rundfisk.

Gjennomsnittsprisen for rogn er beregnet til kr. 32 pr. hl. og leverprisen til kr. 26 pr. hl.

Det samlede utbytte av fisket er beregnet til kr. 425 120.

Utbyttet pr. mand faldt ujevnt og var for manges vedkommende meget daarlig. Bedst faldt utbyttet for de der under driften benyttet motorbaat.

Da som anført, kun en mindre del drev fisket med bundstaaende redskaper, blev redskapstapet heller ikke av større omfang.

Der forekom heldigvis heller ikke ulykke med tap av menneskeliv. Fiskeralmuens forhold var under drift og paa land meget godt. Opsynstjenesten avsluttedes den 24 april.

4. Jøssund. Her blev fisket i 1926 23 000 stk. eller 62 000 kg. til en samlet værdi av 10 714 kr. Der deltok 221 mand med 45 aapne baater uten og 20 med motor samt 4 motorbaater. Fangsten blev saltet til klipfisk.

5. S t o k s u n d. Her faldt fisket i 1926 sammenlignet med de fem foregaaende aar saaledes:

Aar	Fiskere	Aapne baater	Aapne baater med motor	Motor-fartøier	Stk. skrei	Værdi kr.	Gjennemsnitslot kr.
1926	182	52	3	8	47 000	27 900	153.30
1925	168	50	2	8	38 000	46 560	226.19
1924	120	30	2	8	18 000	22 900	190.83
1923	128	25	2	8	100 000	66 650	520.70
1922	69	20	1	1	15 000	13 625	197.46
1921	76	20	1	2	15 600	13 700	180.26

Fangstmaate:	Solgt ferskfisk . . . . .	7 000 stk.
Med garn . . . . . 20 000 stk.	Leverparti . . . . .	115 hl.
» line . . . . . 10 000 »	Lever til dampmedi-	
» andre redskaper 17 000 »	cintran . . . . .	100 »
Fartøienes utrustning:	Utvundet dampmedi-	
Kun garn: 7 motorfartøier.	cintran . . . . .	50 »
Kun snøre: 20 aapne baater uten	Til andre transporter . .	15 »
og 1 med motor og 1 motorbaat.	Rognpartiet, saltet til	
Baade garn og andre redskaper:	eksport . . . . .	60 »
20 aapne baater uten og 2 med	Fiskehoder solgt . . . . .	40 000 stk.
motor.	Gjennemsni- tspriser:	
Baade line og snøre: 12 aapne	Pr. stk. fisk . . . . . kr.	0.45
baater.	» hl. lever . . . . . »	30.00
Fangstens anvendelse:	» - rogn . . . . . »	35.00
Fisken:	Hjemmeforbruk . . . . .	6 000 stk.
Saltet til klipfisk . . . . . 40 000 stk.	Værdien derav . . . . . kr.	3000

6. R o a n. Her faldt fisket i 1926 sammenlignet med de fem foregaaende aar saaledes:

Aar	Fiskere	Aapne baater	Aapne baater med motor	Motor-baater	Stk. skrei	Værdi kr.	Gjennemsnitslot kr.
1926	513	100	3	43	292 000	212 500	414.23
1925	573	95	3	42	176 000	320 500	559.34
1924	430	75	3	40	197 000	312 430	726.58
1923	746	220	3	40	460 000	380 750	506.37
1922	399	68	3	33	226 000	204 825	513.34
1921	375	66	4	36	280 000	245 810	655.49

Fangstmaate:	Solgt til ferskfisk . . .	2 000 stk.
Med garn . . . . .	Leverpartiet . . . . .	1 060 hl.
» line . . . . .	Derav til medicintran	1 010 »
» andre redskaper	Utvundet medicintran	505 »
30 000 »	Lever til andre tran-	
Fartoienes utrustning:	sorter . . . . .	50 »
Kun garn: 50 aapne baater, 2	Rognpartiet, saltet til	
aapne baater med motor og 38	eksport . . . . .	600 »
motorfartøier.	Fiskehoder, solgt . . .	280 000 stk.
Kun snøre: 15 aapne baater og 1	Gjennemsniitspriser:	
motorbaat.	Pr. stk. fisk . . . . .	kr. 0.50
Baade garn og andre redskaper:	» hl. lever . . . . .	» 35.00
30 aapne baater uten og 1 med	» - rogn . . . . .	» 35.00
motor og 1 motorfartøi.	Hjemmeforbruk . . . . .	12 000 stk.
Baade line og snøre: 5 aapne	Værdien derav . . . . .	kr. 6000
baater og 3 motorbaater.		
Fangstens anvendelse:		
Fisken:		
Saltet til klipfisk . . . . .		290 000 stk.

7. O s e n. Her faladt fisket i 1926 sammenlignet med de fem foregaende aar saaledes:

Aar	Fiskere	Aapne baater	Aapne baater med motor	Motorfartøier	Stk. skrei	Værdi kr.	Gjennemsniitslot kr.
1926	380	45	7	39	204 000	151 400	398.42
1925	354	30	7	35	139 500	298 550	843.36
1924	372	35	7	30	200 000	316 100	849.73
1923	392	37	7	30	200 000	175 000	446.43
1922	312	42	7	24	191 000	175 200	561.54
1921	366	62	7	26	231 000	202 840	554.21

Fangstmaate:	Fangstens anvendelse:
Med garn . . . . .	Fisken:
» line . . . . .	Saltet til klipfisk . . .
» andre redskaper	Solgt ferskfisk . . . . .
20 000 »	Leverpartiet . . . . .
Fartoienes utrustning:	Til medicintran . . . . .
Kun garn: 20 aapne baater uten	Utvundet medicintran
og 7 med motor og 39 motor-	Til andre transorter . .
fartøier.	Rognpartiet, saltet til
Kun snøre: 10 aapne baater.	eksport . . . . .
Baade garn og andre redskaper:	Fiskehoder solgt . . . . .
9 aapne baater.	
Baade line og snøre: 6 aapne	
baater.	

Gjennemsnittspriser:		Pr. 100 fiskehoder .. kr.	3.00
Pr. stk. fisk . . . . .	kr.	0.50	Hjemmeforbruk . . . . . 10 000 stk.
» hl. lever . . . . .	»	35.00	Værdien herav . . . . . kr.
» - rogn . . . . .	»	35.00	5000

Bedste fiskevær: Skjærvøene 15 februar—15 mars.

Følgende tabel viser deltagelsen og utbytte for herredene i 1926 samt for hele fylket i de sidste 6 aar:

Herredene	Antal fiskere	Fordelt paa antal					Utbytte		Gjennem- snits- utbytte pr. mand kr.
		Aapne baater	Aapne baater med mot.	Motor- fartøier	Skøiter	I stk. skrei	Værdi kr.		
Hitra og Kvænvær ..	126	36	—	4	—	64 300	45 310	359.60	
Nordfrøya ...	1432	74	20	184	11	1 119 400	665 450	464.70	
Sørfrøya ....	1237	222	58	53	—	656 000	425 120	343.67	
Jøssund .....	221	45	20	4	—	23 000	10 714	48.50	
Stoksund ....	182	52	3	8	—	47 000	27 900	153.30	
Roan .....	513	100	3	43	—	292 000	212 500	414.23	
Osen .....	380	45	7	39	—	204 000	151 400	398.42	
Ialt 1926	4091	574	111	335	11	2 405 700	1 538 394	376.04	
Mot i 1925	4099	610	91	310	10	1 644 000	1 935 432	472.17	
— 1924	3479	440	206	264	—	1 277 000	1 649 350	472.94	
— 1923	3571	746	44	144	87	1 923 000	1 275 393	357.15	
— 1922	2592	416	35	216	—	999 000	821 830	317.06	
— 1921	2742	422	41	242	6	876 100	695 015	253.47	

## Beretning om vaartorskefisket i Møre fylke for 1926.

Avgit av kst. opsynschef Barmen.

### I. Fiskets gang.

Allerede fra midten av januar maaned foregik i indre del av Borgundfjorden et godt skreifiske. Der deltok da 200 baater. Flere henvendelser var gjort for at faa opsynet sat i kraft før den sedvanlige tid. Fisken var noget smaaafalden, men særdeles fin og fet, hvorfor den blev godt betalt i forhold til størrelsen. Denne fiskesort fik god avsetning i Oslo. Der var saaledes utsigter til et rikt fiske, men allikevel blev Borgundfjorden en skuffelse, idet fisket i ytre del av fjorden slog feil. Den 2. februar blev opsynet sat i virksomhet for hele Møre fylke. En større del av fylkets fiskeflaate var endnu beskjøttiget med storsildfisket, men de lave priser bevirket dog at man snart gik over til torskefisket. En ca. 100 motorbaater deltok desuten i drivlinefisket efter storsei. Dette fiske viste sig ogsaa iaar selv med lavere priser at være mere lønnsomt end storsildfisket.

De daarlige priser og liten kjøpelyst, der gjorde sildefisket ulønsomt, i forbindelse med det sjeldent fine veir bevirket at man næsten helt undgik de aarlige kollisioner mellem faststaaende og drivende redskaper. Kun i Romsdal og paa Nordmør forekom nogen saadanne.

Hverken i februar eller forstningen av mars var der nogen særlig fisketyngde tilstede. Men fra midten av mars begyndte det at bli bra fiske overalt, bedst for Søndre Sunnmør og for Smøla. Aarets fiske gav for hele fylkets vedkommende det største kvantum skrei siden 1916, idet der blev opfisket 9 515 390 stk. skrei og 157 000 stk. storsei. Fiskeprisene var gjennomgaaende lave. Fisken var av ujevn størrelse, dog almindelig fet. Vegten av 100 stk. sløiet fisk varierte mellem 200—350 kg. og betaltes med 85—90 øre pr. stk. usløiet. Fra 1. april blev der betalt 60—50 øre pr. stk.

Deltagelsen i fisket var iaar nogenlunde den samme som ifjor. Redskapstap var ubetydelig. Derimot var slitage paa redskapene stor, da man som regel fik trække hver dag. Sjøveirsdagene for de forskjellige distrikter varierer mellem 41—68 dage.

Angaaende fisket forøvrig og utbyttet herav henvises til opsyns-  
betjentenes beretninger.

*Opsynsbetjenten i Nord- og Vestsmøla.* Under det gode veir, som indtraf i januar maaned iaar, drev endel fiskere baade fra Nordsmøla og Vestsmøla torskefiske med snøre; likeledes blev det i sidste halvdel av januar gjort endel forsøk efter skrei baade med garn og line, men alt med daarlig resultat.

Det samme var ogsaa tilfælde første halvdel av februar. Den egentlige skrei var endnu ikke kommen; for den torsk, som fiskedes i ovennævnte tidsrum, var for det meste den saakaldte sildtorsk.

Omkring midten av februar tok skreifisket for alvor sin begyndelse. Da kom skreien ind under land og det i noksaa stor mængde; nu blev det et jevnt godt fiske paa alle redskaper og med tildels store fangster, undtagen for merkedistriktene Hopen og Steinsøysund, Nordsmøla, hvor garnfisket mislykkedes. Fisket fortsatte uforandret til slutten av februar; da satte det ind med uveir, og som følge herav landligge, i 2 hele uker, og hermed gik de 2 bedste fiskeuker tapt.

Efter midten av mars blev det igjen vedvarende godveir og godt fiske, helt til begyndelsen av april, da agnmangelen begyndte at gjøre sig gjældende. Av den grund blev fisket utover april maaned mere ujevnt end før; skreien var endnu tilstede i stor mængde. — I uken 19 til 24 april blev agnmangelen saa stor at storparten av de tilreisende fiskere ikke fandt det lønsomt lenger at fortsætte driften, hvorfor disse sluttet og reiste hjem. Av samme grund avsluttet ogsaa endel av indbyggerne skreifisket for at ta fat paa seifisket.

Nogen, som har været saa heldig av og til ogsaa uken efter 24 april at faa tak i smaasild til agn, fortsætter fremdeles linefisket. Resultatet har været fangster fra 80 til 200 skrei, alt efter den mængde line de har hat at trække.

Snørefisket derimot avsluttedes omkring 24 april, da det siden har været umulig at faa natfersk agn hverken paa sættegarn eller drivgarn.

Agntilførselen har iaar i likhet med tidligere aar hovedsagelig været besørget av drivgarnsfiskere som kom direkte ind fra storsildfeltet utenfor Smøla og solgte sine fangster i fiskeværene. Baade hele februar og til omkring 20 mars fik torskefiskerne paa denne maate forsyning av tilstrækkelig agn. Prisen dreiet sig mest om 5 à 7 kroner pr. bret eller  $\frac{1}{2}$  kasse. Mot slutten av mars blev sildefisket utenfor Smøla saa daarlig, at samtlige drivgarnsfiskere sluttet; fra nu av og utover til efter paaske kjøptes til agn vaarsild fra Søndmøre; men da det ikke lenger kunde skaffes mere sild derfra, blev det meget vanskelig at faa tak i godt agn.

Torskefiskerne forsøkte nu selv av og til med drivgarn baade i Ramsøyfjorden og Griphølen; men for det meste med daarlig resultat. Paa faststaaende sildegarn har det før om aarene fra omkring 20 mars og utover saa at si foregaat et aarvisst agnsildfiske straks utenfor skjærene paa Nordsmøla; men dette slog ogsaa feil iaar. For Sørøene, Vestsmølas opsynsdistrikt, var det derimot efter paaske og utover til 24 april litt sild at faa paa sættegarn en og anden gang, fra  $\frac{1}{2}$  og opover til 2 à 3 bret.

Deltagelsen i skreifisket har iaar været større end paa flere foregaaende aar.

I Nordsmølas opsynsdistrikt har deltat:

56 dækkede motorbaater med . . . . .	289 mand
54 aapne motorbaater med . . . . .	229 »
96 aapne baater uten motor med . . . . .	236 »
<hr/>	
Ialt 206 farkoster med tilsammen	754 mand

Av disse har 32 farkoster med 175 mand drevet garn og andre redskaper, 65 farkoster med 235 mand drevet line og snøre og 109 farkoster med 344 mand drevet kun snøre.

I Vestsmølas opsynsdistrikt har deltat:

62 dækkede motorbaater med . . . . .	238 mand
66 aapne motorbaater med . . . . .	232 »
30 aapne baater uten motor . . . . .	88 »
<hr/>	
Ialt 158 farkoster med tilsammen	558 mand

Av disse har 96 farkoster med 305 mand drevet kun line, 57 farkoster med 233 mand drevet kun snøre og 5 farkoster med 20 mand drevet line og snøre.

Det oppfiskede kvantum er iaar større end paa flere tidligere aar, likesom det er længe siden det har været saa stor tyngde av fisk tilstede utenfor Smøla.

Før Nordsmøla er pr. 24 april oppfisket med garn 118 000 stkr. skrei, med line 164 000 og med snøre 264 000; ialt 546 000 stkr. skrei. Herav er 541 000 saltet til klipfisk, resten 5000 er avhændet som ferskfisk til indenlands forbruk. Utvundet er 1276 hl. rogn, 662 hl. medicintran, 97 hl. lever opsat til andre transporter samt 541 000 stkr. torskehoder til guano, idet 5000 medfulgte den solgte ferskfisk til indenlands forbruk. Av rognen er 1211 hl. saltet for eksport og 65 hl. solgt til hermetik.

Før Vestsmøla er til samme tid oppfisket med line 378 000 stkr. skrei og med snøre 242 000; ialt 620 000 stkr. skrei, alt saltet til klipfisk. Utvundet er 1272 hl. rogn, som alt er saltet for eksport, 835 hl. medicintran og 620 000 stkr. torskehoder til guano.

Foruten det opførte kvantum skrei er under torskefisket oppfisket: Før Nordsmøla 2500 stkr. sei og før Vestsmøla 1500 stkr. sei.

Baade leverholdighet, tranprocent og rundfiskvegt har iaar været mindre end de nærmest foregaaende aar, og det især i mars maaned, da det kom et tilsig av smaafisk hvorav en stor del var undermaalsfisk.

Prisen paa fisk og fiskeprodukter har iaar været lavere end ifjor, for rundfisk omtrent halv pris mot ifjor, saa nettoutbyttet av aarets torskefiske blir omkring fjoraarets.

Ordenen paa sjøen saavel som paa land har i det store og hele været bra. I forhold til den store deltagelse i aarets skreifiske paa Smøla har konfliktene mellem de redskapsdrivende fiskere været faa.

Et par konflikter er ordnet i mindelighet, 3 bøter er forelagt og 3 saker anmeldtes saa sent, at de ikke kunde ordnes før opsynets slut, og disse maa derfor oversendes politiet.

Sundhetstilstanden blandt fiskerne har været god.

*Opsynsbetjenten i Kristiansund—Grip:* Grundet det udmerkede gode veir i de første dage av januar, begyndte endel garnbaater at drive med torskegarn efter sei, og viste det sig de første trækninger, at være en del sei tilstede paa grundene uten nævneværdig skrei; men efter en ukes drift avtok seifisket og blev der da næsten svart baade for sei og skrei.

Veiret holdt sig fremdeles udmerket og allerede omkring midten av januar forsøkte endel linebaater at drive fangst efter torsk, men uten væsentlig utbytte for dette redskap heller, grundet mangel paa innsig av fisk.

Den 2 februar traadte opsynet i virksomhet, men nogen almen deltagelse i fisket blev der ikke før den 10 februar. Skreifisket begyndte da at bedres, hvorfor de aller fleste fiskere sluttet sildefisket og begyndte med torskefangst, og det var da gode utsigter for dette fiske med jevne fangster især for line, til slutten av maaneden.

Den 1 mars indtraadte imidlertid stormende veir og sterke strømsætninger og hindret totalt alt fiske helt til den 15 mars, efter den tid bedaget veiret sig saa fiskerne fik trække sine redskaper og de aller fleste fandt sine saker igjen, omend i helt bedærvet stand, ødelagte, saa fiskerne led et stort tap paa redskap grundet uveirsperioden, og vil føles tungt med de uforholdsmæssige høie redskapspriser.

Veiret holdt sig nu godt og fisket bedredes utover, baade for line, garn og snøre, omend noget ujevnt de første dage efter uveiret, jevnedes det dog etterhaanden, til at bli bra utover til slutten av mars; men avtok saa suksessivt utover resten av fisketiden for alle redskaper. Ved opsynets avslutning den 24 april var praktisk talt alt torskefiske slut, dels av mangel paa fisk og mest av mangel paa agnsild.

Deltagelsen i fisket er iaar øket litt fra 568 mand ifjor, til 594 mand iaar, forøkelsen skyldes vistnok utsigter til godt snørefiske i forbindelse med slette arbeidsforholde. Imidlertid blev snørefisket en skuffelse her i distriktet iaar, idet den bedste tid for dette fiske slog aldeles feil, saa snørefisket iaar maa betragtes som minimalt.

Veiret har gjennomgaaende iaar været meget godt, naar undtages den før nævnte uveirsperiode, sees være noteret 38 dage med hel og 15 med delvis trækning samt 6 landliggedage.

Kvantummet er iaar steget fra 264 000 ifjor, til 521 700 stkr. torsk iaar. Resultatet for garnbaatenes vedkommende er fra 4000 til 9000, gjennemsnit 5300. Linebaater fra 2500 til 8000, gjennemsnit 4500.

Fiskens kvalitet og størrelse er betydelig nedgaaende med en vekt av fra 270—320, for linefisk gjennomsnittlig 280 mot 350 forrige aar, garnfiskens vektighet gjennomgaaende 300. Leverholdighet 250—400, gjennomsnittlig 321, tranprocent 51.

De opnaadde priser for rundfisk er gaat ned til omtrent det halve iaar, høieste pris kr. 1.00 og lavest kr. 0.50 paa vaarparten, mot kr. 2.00 til kr. 1.50 i 1925. Leverprisen har været fra kr. 40 og helt ned til kr. 25, gjennomsnittlig kr. 32 pr. hl. Rognprisene dreier sig om ca. kr. 30. Ca. 100 hl. solgt fersk for hermetik. Den største del av fisken her i distriktet, tilvirkes av fiskerne selv og behandlingen blir da den aller bedste med slagting, vaskning og tørring. Gjennomsnitsprisen for solgt rundfisk blir iaar kr. 0.80 baade for line- og garnfisk.





Paa 688 mands- og baatlotter blir dette ca. kr. 800 paa hver. Herfra maa trækkes andel i lagets fællesutgifter, der for et 3 à 4 mands motorbaatlag anslaaes til:

Agnsilutgifter . . . . .	kr. 1100
Ægnerløn (2 ægnere) . . . . .	» 400
Kok og husleie . . . . .	» 100
Motorolje og smøreolje . . . . .	» 450
Boterangler med forsyner . . . . .	» 270

---

Tils. kr. 2320

Pr. mandslot antages dette at utgjøre ca. kr. 460. Redskapsutgiftene anslaaes pr. mand at utgjøre ca. 250. Nettoutbyttet for fiskerne skulde da bli ca. kr. 190 i gjennemsnit. Da størsteparten av fiskerne imidlertid selv tilvirker fisken til færdigbehandlet klipfisk, maa det antages, at utbyttet derved forbedres endel.

Siden vrakerloven kom, har jeg lagt merke til en stadig økende forbedring av fiskens behandling. De fleste slagter fisken straks den kommer ind i baaten. Den videre behandling er noget forskjellig, men gjennemgaaende bra. Enkelte er yderst omhyggelig fra først til sidst, og det er en lyst at se det produkt de fremstiller. Stort arbeide utkræves jo hertil, men det maa haapes, at dette lønner sig. Fisken var iaar av meget ujevn størrelse men av fin kvalitet og blev litet overstaat, saa der var betingelser for at faa god vare.

Den avsluttede sæsong kan, hvad kvantum angaar, betegnes som meget god, men prisene gik sterkt ned, hvorfor nettoutbyttet blev daarlig. De øvrige forhold har været som vanlig.

Beretning om torskefisket i 1926 fra opsynsbetjenten i *Bud—Hustad* opsynsdistrikt:

Opsynet tok til som vanlig de første dage av februar. Omtrent alle baater holdt da paa med storsilden. Flere garnbaater begyndte noksaa tidlig med torskegarn og de fleste fisket noksaa bra. Det har vist sig nu i mange aar, at naar silden er kommet, saa er det ogsaa torsk tilstede. Det er den samme ulempe iaar som tidligere mellem sildegarndrivere og faststaaende redskaper, at torskegarnbaatene tør ikke bruke den vegn de vilde, for det blir eierne av faststaaende redskaper som lider den meste skade. Det har iaar været et svært arbeide for opsynet i den retning og det er indkommet 4 anmeldelser paa sildegarndrivere for ødelæggelse av faststaaende redskaper; men heldigvis saa er disse ordnet i mindelighet, og resultatet er hittil at sildegarndriverne har maattet betale til eierne av faststaaende redskaper kr. 270. Hvis ikke det har været et saa udmerket fint veir under sildefisket, saa vilde det ha været næsten helt umulig at bruke faststaaende redskaper.

I det nye opsynsdistrikt (*Bud—Hustad*) som omfatter hele Bud prestegjeld, Bud herred og Hustad herred, samt endel av Træna herred, da det er 8 baater fra Træna, som ligger paa Harøsund, er det anmeldt til opsynet 104 baater med 583 mand.



Ordenen paa sjø og land mellem fiskerne var god, dog blev der efter paaske, da der paa Onahavet kom endel fremmede fiskere, adskillige klagemaal over, at torskegarniler blev avkuttet i utrængsmaal. Her er skik og bruk at løse sine egne redskaper, drage om ilehav og lignende for at undgaa, saa meget som mulig, at kutte av andres redskaper.

Der blev dog ikke saa meget skade forvoldt av sildegarndriverne, som man til at begynde med frygtet for, naar undtages Bjørnsund, hvor en sildegarndriver gjorde stor skade paa staaende redskaper. Endel skadelidende anmeldte saken, og gjorde krav paa erstatning, der blev avgjort i mindelighet.

Anmeldelse om krav paa erstatning for forvoldt skade paa andres fiskeredskaper blev der iaar et større antal end tidligere aar. Ved opsynets bistand blev tvisten i de fleste tilfælde ordnet i mindelighet.

Redskapstapet er minimalt. Slitage paa redskaper svært rimelig. I den uveirsbolk vi hadde i første halvdel av mars, var det ubetydelig med redskaper ute.

Indberetning fra opsynsbetjenten i *Ulla* opsynsdistrikt om fiske og forhold under vinterfisket 1926.

Da opsynet traadte i kraft den 2 februar var de fleste fiskere i full drift efter storsilden.

De enkelte forsøk med torskegarn som blev gjort gav smaa fangster, og dette i forbindelse med den sedvanlige frygt for sildedriverne bevirket at deltagelsen i torskefisket først blev mer almindelig i slutten av februar.

Den iaar usedvanlig store sildetyngde søkte mer end almindelig til de ordinære torskebanker saa her forekom adskillige kollisioner mellom sildedriverne og de staaende torskeredskap med derav følgende skade paa torskebruket.

Efter endt sildefiske reiste flere baater til Lofoten med garn for derfra at drive torskefiske. Nogen fortsatte med drivline efter sei hvorved ogsaa endel torsk blev opfisket.

I første halvdel av mars indtraf en ruskeveirsbolk med faa sjøveirsdage, saa den virkelige fart i torskefisket blev fra midten av mars og utover med godt veir og jevnt bra fangster. Den vandrende paaskehelg indtraf meget ubeleilig da baade garn- og linefisket tok sig godt op like før helgen. Etter paaske var fisket sterkt avtagende, der blev dog fortsatt mest med linebruk helt til 21 april. Lang fisketid og det gunstige veir i slutten av sæsongen bevirket at et forholdsvis stort kvantum blev opfisket, ca. en halv million, det største i distriktet siden 1916.

Som en glædelig tilvekst i etterretningsvæsenet maa nævnes Aalesunds radio der ved saavel fiskemeldinger som veirvarslar har været til stor nytte, og roses enstemmig av de fiskere som har anskaffet mottagere.

Forholdet mellom fiskerne paa sjø og land har været meget godt.

Fra opsynsbetjenten i *Vigra* og *Giske* opsynsdistrikt. Beretning om vaartorskefisket.

Opsynet blev sat i virksomhet 2 februar. Deltagelsen i torskefisket saavel i Giske som Vigra opsynsdistrikt for februar maaned var ogsaa iaar som forrige aar ubetydelig; idet de større motorbaater drev sildefiske og de mindre baater som ikke var forsynet med drivgarn, forsøkte

med drivline og rykkfiske; men paa grund av det ugunstige veir i februar blev ogsaa dette fiske lite lønsomt; heller ikke var der kommet nogen særlig fisketyngde paa de almindelige fiskebanker i februar. I begyndelsen av mars blev sildefisket mere ujevnt og prisene lave, saa bedriften blev mindre lønsom; hvilket bidrog til at samtlige fiskere overgik til torskefiske med garn og linebruk. Tilsynelatende var der iaar liten fisketyngde tilstede paa de almindelige fiskepladser. Særlig paa fiskegrundene og landmeen utenfor Storholmen var omtrent intet fiske, hvilket bidrog til at utbyttet for Vigerøens vedkommende blev minimalt. Den hovedsagelige fiskestim gik vort fiskefelt forbi og trak sørover til Svinøfeltet. Torsken hadde heller ikke nogen særlig tendens at gaa helt ind under land.

Fra 15 mars til 15 april blev det et nogenlunde bra garnfiske paa Selstobunden langs eggen ind til Baaerne; men paa grund av den store ansamling av fiskere blev fisket meget ujevnt. Langt ute paa den saakaldte Mebotn blev tillike et godt linefiske fra 1000—1600 pr. drag; men paa grund av den lange vei og tildels ugunstige veir var det kun endel større motorbaater som høstet fordelen derav. Trods den forholdsvis liten fisketyngde som besøkte fiskefeltet, kan dog utbyttet av fiskekvantummet ansees for et middelsaars.

Ordenen saavel paa sjøen som paa land har været god. For Giske og Vigra opsynsdistrikt er kun 5 bøteforelæg forkyndt og vedtat for overtrædelse av helligdagsfreden.

Fra opsynsbetjenten i *Aalesund*.

Opsynet traadte ikraft som vanlig 2 februar. De fleste større farkoster var da i fuld drift efter storsild med ganske bra fangster, og de mindre baater drev med drivline efter storsei, for de sidstnævntes vedkommende var fangstene meget ujevne og tildels smaa.

Nogen rationel drift efter torsk var umuliggjort av ovennævnte drivende redskaper, dog fik man indtrykk av, at paa de almindelige fiskefelter, var der liten fisketyngde tilstede i den første del av februar maaned.

De første dage av mars hadde vi flere dages landligge paa grund av storm fra sydvest til nordvest, men i midten av maaneden blev veiret bra og de fleste baater gik nu over til torskefiske med garn og line; men fangstene var svært ujevne. De største fangster forekom langt ut paa Mebotnen paa saavel garn som line; men denne fisk var mer smaaafaldende.

Utbyttet kan betegnes som et godt middels aar.

Ordenen paa sjøen maa sies at være bra.

Ogsaa for Borgundfjorden traadte opsynet i virksomhet 2 februar, og der var allerede da fuld bedrift ca. 200 baater med 400 mands besætning; ti det viste sig, at i slutten av januar var der inkommet ikke saa liten fisketyngde, av den saakaldte hvitting (smaatorsk), fisken var smaaafaldende, men tyk og fet, og en større del av fisken blev omsat ved torvhandel og eksport med Raumabanen til Oslo og til forskjellige andre østlandsdistrikter.

Senere paa vinteren forsvandt denne fiskesort mer og mer; men blev erstattet med almindelig skrei saa fisket holdt sig ganske bra, om end skjønt ujevnt til ut i april maaned, i særdeleshet i den indre

del av fjorden; mens der i Hessafjorden ingen nævneværdig fangst forekom.

Til deltagelse var indmeldt 915 baater med 1907 mands besætning.

Beretning fra opsynsbetjenten i *Ulstein*.

Fortegnelse over slutsummen av vaartorskefisket 1926: Skreiparti 597 500 stk., seiparti 102 500 stk., rognparti 1030 hl. fersk, ca. 645 tdr. saltet, medicintran 1165 hl.

I opsynsdistriktet har her dellat i vaartorskefisket i dette aar følgende farkoster og mandskaper: 2 fiskedampskibe, 87 dækkede motorbaater, 6 aapne motorbaater med et samlet mandskap ialt 637 mand.

Rundfiskprisene dreier sig omkring kr. 0.70 pr. stk., og leverprisen omkring kr. 0.30 pr. liter.

I opsynsdistriktet har her været indmeldt 1 fiskekjøper paa land, intet kjøpefartoi, 13 trandamperier.

Forøvrig er intet videre av interesse at kunne indberette her fra opsynsdistriktet, utover det som før er indberettet.

Opsynsbetjenten i *Herøy*.

Torskefisket for Herøy opsynsdistrikt blev iaar bedre end de fleste fiskere hadde ventet. Som en hovedaarsak herfor var det udmerkede veir — naar fragaar 14 dage i februar — man hadde under hele fisesæsonen. Fiskerne var under storsildfisket bedrøvet for, at der ikke var torsk blandt silden, saaledes som forskjellige aar før. Men det bevistes iaar, som det før har vist sig, at den virkelige skreifisk ikke følger silden.

Da de første snørebaate, der har været paa Mebotnen i slutten av februar og begynndeslen av mars kom ind med 200—300 torsk paa rykk, viste det sig, at der var fisk tilstede, og en fiskesort, som vi ikke har hat paa mange aar, den saakaldte »smaaskrei«. Ja den var saa liten, at der blev megen »dubling« under leverancen. Som sagt aarsklassen av skreien iaar var meget smaa med en og anden rigtig stor »rug« iblandt.

Naar man saa denne fiskesort begyndte motet at lysne blandt fiskerne, idet man nu haapet paa et bra fiske. Men tiden gik, og der blev ikke noget jevnt fisk for uken før paaske, men da var fisket bra og bedre hadde det blit om paasken hadde kommet 14 dage senere; ti just i paaskehelgen botnet fisken, og man vilde utvilsomt ha gjort gode fangster denne uke, om paasken ikke var kommet iveien.

Fisket var til at begynde med helst og bedst utenfor dypet, men som før nævnt, den fisk var adskillig smerre end den man fik indenfor dypet. Senere begyndte man at faa en og anden slump — dog meget ujevnt — indenfor dypet, og da kom ogsaa endel av »smaaskreien« dit.

Fisket foregik fra Runde vest over Godødypet, ind under Mulen langs Skorpens ytterside til vest under Svinøy.

I det dypeste Godø dyp var dog ikke gjort nævneværdige fangster.

Forholdet paa fiskepladsene, maa efter omstændighetene sies at være bra, idet redskapstap iaar var ubetydelig, og det grundet det gode veir, og at fisken holdt sig paa et noksaa vidt felt, saa den fiskende almue slap at klumpe sig altfor meget sammen.

Foruten de vanlige hjemmefiskere og de fastboende tilreisende fiskere var her fremmøtt fiskere fra de forskjellige fiskevær i Møre, tillike fiskere fra Sogn og Fjordane.

Fisket blev for distriktet over forventning, og vi faar haape, at den aarsklasse av skrei, der besøkte os iaar vil komme igjen nogen aar fremover til hjelp og opkomst for den fiskende befolkning.

Beretning om torskefisket fra opsynsbetjenten i *Sande* opsynsdistrikt.

I februar maaned var de fleste fiskere optat med storsildfisket. De faa forsøk med line efter torsken godtgjorde at der endnu ikke var kommet fisk tilstede.

Det var først i andre uken av mars at der merkedes fisk i væsentlig tyngde paa de ytterste fiskepladse nord for Svinøen. Veiret var da yderst stormende og hindret fisket. I sidste halvdel av mars blev veiret rolig, fisken seg ind under land og fisket tok da til for alvor. De tre uker fra 14 mars til 2 april opfiskedes omkring en halv mill. fisk. Det var travle dage for fiskerne. Disse kan dog præstere noget i retning av det utrolige i arbeidsydelse naar godt veir og fiskemængde i fællesskap begunstiger bedriften. Det meste opfiskedes nær under land, mellem Skorpen og Sandsøen. I slutten av fisket kom en hel del fremmede fiskere tilstede, væsentlig fra Kinn, saa der alt ialt var 700 mand som deltok i fiskets sidste dage. Ordenen blandt fiskerne var dog udmerket.

En betydelig del sei opfiskedes under storsildfisket. Med hensyn til kvantum kan fisket betegnes som et av de bedste for distriktet. Dalende fiskepriser, stort redskapsslit og forholdsvis høie redskapspriser bevirker dog at nettoutbyttet ikke blir saa stort som det burde være.

Tabel I.

## Oversigt over deltagelse og fangst m. v. i 1926.

Opsyns- distrikt	Antal farkoster og deres besætning									Samlet antal		Antal sjøveirdage	Opfisket skrei *) stk.	Rogn, hl.	Utvundet medicintran hl.	Lever opsat hl.	Av skreikvantummet er opfisket med		
	Dampskibe	Besætning	Dækkede motorbaater	Besætning	Aapne motorbaater	Besætning	Aapne baater uten motor	Besætning	Dorrier	Farkoster	Besætning						Garn	Liner	Snøre
Smøla .....	—	—	118	527	120	461	126	324	10	364	1 312	64	1 166 000	2 548	1 497	97	118 000	542 000	506 000
Kristiansund —Grip .....	—	—	55	295	60	221	24	76	9	139	592	—	518 050	1 181	829	—	109 000	386 250	22 800
Honningsø— Aarsbogen .....	—	—	49	213	67	240	1	2	24	117	455	52	778 000	1 708	1 161	40	80 400	697 600	—
<b>Nordmør</b>	—	—	222	1035	247	922	151	402	43	663	2 359	—	2 462 050	5 437	3 487	117	307 400	1 625 850	528 800
Bud—Hustad .....	—	—	84	510	15	57	5	16	—	104	583	44	541 000	941	780	42	341 000	165 000	35 000
Ona—Bjørn- sund .....	—	—	126	830	—	—	—	—	20	146	830	48	794 090	770	1 244	—	600 000	191 300	2 790
<b>Romsdal</b>	—	—	210	1340	15	57	5	16	20	250	1 413	—	1 335 090	1 711	2 024	42	941 000	356 300	37 790
Ulla .....	—	—	95	628	—	—	—	—	20	115	628	41	497 000	510	761	—	370 000	120 000	7 000
Vigra .....	—	—	113	611	—	—	—	—	25	138	611	51	512 000	1 150	837	—	337 000	150 000	25 000
Giske .....	—	—	86	471	—	—	—	—	20	106	471	51	475 000	1 025	775	—	400 000	50 000	25 000
Aalesund .....	4	47	108	546	—	—	—	—	65	177	593	60	863 000	1 342	1 493	—	406 000	445 700	11 300
Borgundfjord .....	—	—	50	145	120	284	689	1348	—	859	1 777	68	433 000	758	560	330	426 500	1 000	5 500
Ulstein .....	2	28	87	597	6	12	—	—	—	95	637	41	597 500	1 030	1 165	—	582 000	8 300	7 200
Herøy .....	1	10	202	1086	30	95	105	212	10	348	1 403	—	1 660 000	2 043	2 650	—	1 435 000	25 000	200 000
Sande .....	—	—	110	600	10	35	15	25	—	135	660	44	600 000	1 100	820	—	550 000	40 000	10 000
Ørskog .....	—	—	—	—	—	—	51	102	—	51	102	—	5 000	—	—	—	5 000	—	—
<b>Søndmør</b>	7	85	851	4684	166	426	860	1687	140	2024	6 882	—	5 642 500	8 958	9 061	330	4 511 500	840 000	291 000
<b>Møre fylke .....</b>	7	85	1283	7059	428	1405	1016	2105	203	2937	10 654	—	9 439 640	16 106	14 572	489	5 809 900	2 822 150	857 590

Hjemmeforbruket ikke medtat.

\*) Pr. 2<sup>3</sup>/<sub>4</sub> — 26.



Tabel II. Utbytte, gjennomsnittspriser m. v. under fisket i 1926.

Distrikt	Fangst	Gjennomsnittspris	Værdi kr.	Samlet værdi kroner
Nordmør	Skrei 2 462 050 stk.	Kr. 55.50 pr. 100 stk. sløiet	1 366 438.00	} 1 854 960.00
	Lever 7 813 hl.	„ 33.00 „ hl.	257 829.00	
	Rogn 5 437 „	„ 29.00 „ „	157 673.00	
	Hoder 2 434 000 stk.	„ 3.00 „ 100 stk.	73 020.00	
Romsdal	Skrei 1 335 090 stk.	Kr. 67.03 pr. 100 stk. sløiet	894 910.00	} 1 125 862.00
	Lever 4 248 hl.	„ 33.17 „ hl.	140 906.00	
	Rogn 1 711 „	„ 26.00 „ „	44 486.00	
	Hoder 1 330 290 stk.	„ 3.50 „ 100 stk.	45 560.00	
Søndmør	Skrei 5 642 500 stk.	Kr. 61.00 pr. 100 stk. sløiet	3 441 925.00	} 4 492 858.00
	Lever 17 994 hl.	„ 32.91 „ hl.	592 182.00	
	Rogn 8 958 „	„ 32.00 „ „	286 656.00	
	Hoder 4 917 000 stk.	„ 3.50 „ 100 stk.	172 095.00	
			Tilsammen kr. 7 473 680.00	

Gjennomsnittsprisen er ansat efter de under fisket gjældende priser. Gjennomsnittsprisen for usløiet skrei stiller sig saaledes: Nordmør 75½ øre pr. stk., Romsdal 84¼ øre pr. stk. og Søndmør 79<sup>62</sup>/<sub>100</sub> øre pr. stk.

## II. Utbyttets anvendelse m. v.

Efterat opsynet var hævet 24 april foregik der en del fiske saaledes at det samlede fiskeparti pr. 30 april var kommet op i 9 515 390 stk. Av partiet blev 9 146 540 stk. saltet til klipfisk, 283 000 stk. solgt til ferskfisk og 86 350 stk. gik til hjemmeforbruk. Av rognpartiet blev 15 638 hl. saltet (heri medtat hjemmeforbruket) og 532 hl. solgt til hermetikfabrikkene, 8 681 290 stk. hoder solgtes til guanofabrikation.

Til den i tabel II opførte værdi kommer der saaledes et litet tillæg. Den samlede værdi av torskefisket inkludert hjemmeforbruket samt av det seifiske som foregik under torskefisket utgjør tilsammen ialt ca. 7.6 million kroner.

Der er til opsynet anmeldt opfisket ialt 157 000 stk. sei. Hertil kommer den store mængde sei som blev opfisket i forbindelse med storsildfisket. Nogen opgave over det samlede kvantum sei som blev opfisket under vinterfiskeriene i Møre kan opsynet for vaartorskefisket ikke meddele.

### III. Administrationen vedkommende.

Opsynet traadte iaar ikraft den 2 februar og hævdes for hele fylket 24 april.

Fra utvalget for Ona—Bjørnsunds opsynsdistrikt blev der indsendt andragende om dispensation fra § 25 i vaartorskeloven for Møre fylke. Likesaa avholdtes valgsmøter for opsynsdistrikterne Nord-Smøla—Vest-Smøla, Kristiansund—Grip, Honningsø—Aarsbogen, Bud—Hustad. Ogsaa i denne sæsong forekom der klager over vanskeligheter og redskapstap, som følge av kollisioner mellem silledrivere og torskefiskere. Særlig var dette tilfælde for Nordmørsværene. Disse kollisioner kan ret ofte paaføre torskefiskerne følsomme tap paa forskjellig vis. Forholdet er forøvrig saa komplisert at det er vanskelig at faa en ordning istandbragt hvorved disse kollisioner ophører. Line- og snørefiskerne maa saaledes ha fersk agnsild for at kunne drive torskefiske.

Ordenen paa sjøen maa i det store og hele sies at ha været tilfredsstillende iaar. Det som synes at bli mer og mer fremtrædende er undlatelsen av at trække torskeredskaperne paa land lørdag.

#### Politivæsenet.

Under fisket blev der ialt ilagt 166 mulktforelæg vedtat og betalt 159 til en samlet sum av kr. 2150.

Ved meddomsret 4 saker kr. 130, tilsammen kr. 2280, hvorav for:	
Likegyldighet med innmeldelse, vaartorskelovens § 7 . . . . .	2
Forseelser mot vedtægtene § 16 . . . . .	119
Søndagsfiske § 25 . . . . .	44
Trækning av sammenviklede redskaper § 21 . . . . .	1
	<hr/>
	Tilsammen 166

Av disse bøter blev 4 idømte ved meddomsret. 1 frafaldtes, 3 oversendtes de ordinære myndigheter efter fiskets slut.

#### Ankringsforbud.

I medhold av § 24 i lov av 1 juli 1907 om vaartorskefiskeriet ved Romsdals amts kyst og fjorder bestemmes herved, at det i tiden fra og med 1 mars til og med 15 april skal være forbudt at ligge tilankers paa den del av fiskehavet, som ligger mellem medene: Breikallen (Venge-tinderne) nordenom Jendemsfjeld og Ona fyr i Rørsethorneret samt indenfor medet: Rensfjeld utenom Stemshesten til linjen skjærer medet: Breikallen nordenom Jendemsfjeld.

Romsdals amt, 23 februar 1909.

B. Kildal.

### Forskjellige meddelelser.

Kgl. resl. av 14 mars 1908: »I henhold til lov av 1 juli 1907 om vaartorskefisket ved Romsdals amts kyst og fjorder, § 25, bestemmes herved som gjældende indtil videre, at paabudet i nævnte lovparagrafs 1ste punktum om, at alle fiskeredskaper skal være optat av sjøen inden midnat før søn- og helligdage, ikke skal være gjældende inden den Kristiansunds opsynsdistrikt tillagte havstrækning.«

Kgl. resl. av 16 mars 1909 er likelydende og gjælder »den havstrækning, som er tillagt Vestsmø lens opsynsdistrikt.«

Kgl. resl. av 20 mai 1916: »Kgl. resl. av 22 januar 1910, indeholdende dispensation for den havstrækning som er tillagt Herø og Sande opsynsdistrikter i Romsdals amts kyst og fjorder av 1 juli 1907, § 25 1ste punktum, om at alle fiskeredskaper skal være optat av sjøen inden midnat før søn- og helligdage — ophæves for den havstrækning, som tillægges Herø opsynsdistrikt.«

Ved kongelig resolution av 5 desember 1919 er det bestemt:

»At kongelig resolution av 22 januar 1910 — som fritar Herø og Sande opsynsdistrikter fra helligdagsbestemmelsen i lov om vaartorskefiskeriet ved Romsdals amts kyst og fjorder av 1. juli 1907, § 25, 1ste punktum, ophæves ogsaa for Sande opsynsdistrikt.«

Ved kgl. resl. av 9 mars 1923 er bestemt:

1. »At det i henhold til lov om vaartorskefisket ved Romsdals amts kyst og fjorder av 1 juli 1907, § 25, bestemmes som gjældende indtil videre, at paabudet i nævnte lovparagrafs første punktum om at alle fiskeredskaper skal være optat av sjøen inden midnat før søn- og helligdage ikke skal være gjældende inden den havstrækning som er tillagt Honningsøy—Aarsbog opsynsdistrikt.
2. At denne resolution trær ikraft straks.«

Ved kgl. resl. av 22 februar 1924 er bestemt:

1. »At det i henhold til lov om vaartorskefisket ved Romsdals amts kyst og fjorder av 1 juli 1907, § 25, bestemmes som gjældende indtil videre at paabudet i nævnte lovs § 25, første led, om at alle fiskeredskaper skal være optat av sjøen inden midnat før søn- og helligdag ikke skal være gjældende inden den havstrækning, som er tillagt Nordsmøla opsynsdistrikt.
2. At denne resolution trær ikraft straks.«

---

Tilsynsmændene vil kunne faa sine urer kontrollert hos opsynsbetjentene eller paa riks-, telegraf- og telefonstationene.

I medhold av § 21 er det bestemt, at der paa hver dory eller anden linebaat som signal for sammenviklede redskaper (kfr. § 21) skal føres et flag av ca. 1 kvadratfots størrelse, anbragt paa en stang av ca. 1 meters længde, saaledes at den kan sættes ned i tollegangen saasnart man faar andres line sammenviklet med egen, og atter kan nedtages naar sammenviklingen er klart.

### Vedtægt

om skreifisket i Nord-Smø lens opsynsdistrikt, fastsat av utvalget senest 8 februar 1926 i medhold av § 16 i lov av 1 juli 1907 med forandringer av 15 august 1911 og 14 juli 1914:

1. Utreisesignal blir at heise paa Bratvær, Veiholmen, Hopen og Holberg til følgende tider:

Fra	1 til 28 (29)	februar	kl. 7	morgen	
»	1 - 15	mars	» 6½	—	
»	16 - 31	»	» 6	—	
»	1 - 15	april	» 5½	—	

For fiskere fra Veiholmen—Hopen, Steinsøysund er det dog tillatt at reise ut 1 time tidligere end ovenfor nævnt i tiden fra 1 til 15 april.

2. Trækning av redskaper skal ikke paabegyndes før til nedenfor fastsatte tider:

Fra	1 til 28 (29)	februar	kl. 8½	morgen	
»	1 - 31	mars	» 8	—	
»	1 - 10	april	» 7½	—	

3. Trækning av redskaper skal ophøre om aftenen 1 time, efterat fyrene er tændt.
4. Paabegyndt trækning av sammenviklede redskaper kan fortsættes til den er tilendebragt.
5. Garn- og linesætningers sørile skal merkes ved, at der fæstes en vidje eller taugende til floien paa endevakeren. Alle ilers flytende vakere, undtagen endevakeren, skal være forsynt med stjert av mindst 2 favners længde.
6. Trækning av redskaper med 2 iler skal, naar intet derfor er til hinder, ske fra bakenden.
7. Bruken av not, trawl og dermed likeartet redskap samt drivende redskap til fangst av skrei, skal være forbudt paa den Nord-Smø lens opsynsdistrikt tillagte havstrækning. Fiske med drivende line skal dog være tillatt utenfor de faststaaende redskapers fangstfelt, men ikke paa de distriktet tillagte snøregrunde.

8. Line og garn maa under hele fisket ikke utsættes paa snøregrundene Revet, Odgrund, Angleberget, Revbakken og Dyrnesgrunden, Gammelklakken, Tungen. Paa snøremedet Skolten maa garn og liner ikke utsættes fra fiskets begyndelse og til 20 mars. Revets snøregrund begrænses paa søndre side av medet: Bratvørsbelgen i Slagsøen, Kjeipen i Skalmen fyr. Paa nordre side av medet: Rognklovningene i Skarpsporen og Bælgen i Veitøen.

Snøremedet Odgrund begrænses paa SV-siden ved medet: Hopens kirke paa søndre kant av Kraaka, paa NV-siden ved medet: Dyrnestuen i vestre — ytre — pynt av Lavodden, paa NO-siden ved medet: Hopens kirke paa Rauhaaskjær og paa SO-siden av medet: Langberga over Svartjegla.

Snøremedet Angleberget begrænses paa sydsiden av medet: Angletinden paa søndre kant av Kvitholmen og paa nordsiden av medet: Tretindene paa nordre kant av Kvitholmen og paa innsiden ved medet: Hopens kirke over ytre kant av indre Suholmen.

Snøremedet Revbakken og Dyrnesgrunden begrænses paa vestsiden ved medet Skarpnestuen, paa østre kant av Storeøret og paa sydsiden ved medet Tonningen paa Skarpsporen og paa yttersiden av medet Tonningen helt unda Skarshaue. Snøremedet Gammelklakken begrænses paa vestsiden ved medet: Veiværflessen i Aaneskaget, paa nordsiden av medet: Veiværflessen i høieste top paa Gulstenfjeldet og paa innsiden av medet: Helsgrundtinden i Skarshaue.

Snøremedet Tungen begrænses paa ytre side av linjene Bælgen mellem Maaholmen og Veitøen i østlig retning til Bælgen i ytre kant av Maaholmen og nordre Grundtue østenom Skarshaue, indre side av Bælgen i ytre kant av Maaholmen til nordre Grundtue østenom Skarshaue. Paa søndre side av medet: Aalvorsteinen paa Skarpsporen.

Snøremedet Skolten har følgende landmerker: Paa vestre side Lille Flessa i indre ende paa Skarholmen. Søndre side: Dyrnestuen en baatlængde søndenfor Andholmen. Paa indre side begrænses av Remtaren. Nordre side Dyrnestuen nordenom Andholmen.

Utvalget vil anmode snørefiskerne om at holde sig til de fredede snøregrunde. Før 25 mars maa sildegarn ikke utsættes søndenfor medet: Langberget under Skarshaue eller søndenfor og indenfor linjene: Innergaren paa Jeglehaue og Skalmen i Buskjæret.

9. Grænsen paa havet mot Sør-Trøndelag fylke er medet: Tusternfjeldet over Kvitholmen ved Smølen, kompasstrek NTO $\frac{1}{4}$ O misv.
10. Grænsen paa havet mellem opsynsdistriktene Vest-Smøla og Nord-Smøla skal gaa i ret linje efter medet: Høieste spids av Fonna over

høieste sydlige del av store Kvalø, kompasstreket VNV misv. Forandringen traadte ikraft 11 mars 1922.

11. Tillægsbestemmelse vedtat av utvalget 5 mars 1922:
- Dog er snørefiske paa Revet, Odgrunden, Angleberget, Revbakken, Dyrnesgrunden, Gammelklakken og Tungen, i den tid disse er fredet for faststaaende redskaper, tillatt saasnt man om morgenen har naadd disse snøregrunde, efterat utrorssignal er heist.  
Paa alle andre snøregrunde er snøre forbudt, før trækningssignal er heist.
  - Ingen fiskefarkost maa om morgenen reise utenfor en ret linje fra Bratvær landsignalstation til Kvaløen landsignalstation, før landsignalet er heist.
  - Snøremedene Dyrnesgrund og Revbakken fredes for faststaaende redskaper fra fiskets begyndelse til og med 15 mars.
  - Snøremedene Dyrnesgrund og Revbakken begrænses paa yttersiden av medet: Kjøliskaret helt unda Skarshau.
  - I overensstemmelse med § 21 i vaartorskeloven bestemmes:

De som under trækning av egne redskaper har andres redskaper sammenviklet med sine, skal tilkjendegi dette ved at ha op et synbart merke eller flag paa saa høi stang eller saa høit fra fangstbaaten at det kan sees i rimelig frastand.

Overtrædelse av denne vedtægt straffes med bøter.

### Vedtægt

om skreifisket i Vest-Smolens opsynsdistrikt, fastsat av utvalget senest 9 februar 1926 i medhold av § 16 i lov av 1 juli 1907 med forandringer av 15 august 1911 og 14 juli 1914.

1. Utreisesignal blir ved opsynets foranstaltning at heise paa Kvaløen, Møyholmen, Odden, Spilvalen, Hallerø og Lyngvær til følgende tider:

Fra	1 februar	til	15 mars	kl.	6½	morgen
»	16 mars	-	31	»	»	6 —
»	1 april	-	30 april	»	5½	—

2. Trækning av redskaper skal ikke paabegyndes før til nedenfor fastsatte tider:

Fra	1 februar	til	15 mars	kl.	8½	morgen
»	16 mars	-	31	»	»	8 —
»	1 april	-	30 april	»	7½	—

Dog er snørefiske paa Brateggen, Skallen, Nova og Økten i den tid disse er fredet for staaende redskaper, tillatt saasnt man om morgenen har naadd disse snøregrunde, efterat utrorssignal er heist.

- Paa alle andre snøregrunde er snørefiske forbudt før trækningssignal er heist.
3. Trækning av redskaper skal ophøre om aftenen, naar fyrene tændes.
  4. Paabegyndt trækning av sammenviklede garn kan dog fortsættes til den er tilendebragt.
  5. Garn- og linesætningers sørile skal merkes ved, at der anbringes en vidje eller taugende i fløien paa endevakeren. Alle ilers flytende vakere, undtagen endevakeren, skal være forsynt med en saakaldt »sjert« av mindst 4 meters længde (2 favne) fæstet til ilen.
  6. Trækning av redskaper med to iler skal, naar intet derfor er til hinder, ske fra bakenden.
  7. Bruken av not, traal og dermed likeartet redskap samt drivende redskap til fangst av skrei skal være forbudt paa den Vestsmødens opsynsdistrikt tillagte havstrækning.
  8. Line og garn maa ikke utsættes: a) Paa snøregrundene Brateggen og Skallen fra fiskets begyndelse til og med 31 mars. b) Paa snøregrundene Østre Økten og Søndre Hilbaaskallen fra og med 20 mars og til fiskets slut. c) Paa snøregrunden Staalbakken efter 1 april.

A n m. Utvalget vil ha gjort opmerksom paa, at naar man har strukket sig saa langt, er det forutsætningen at snørefiskerne holder sig til sine snøregrunder og ikke driver fiske paa de faststaaende redskapers fangstfelt.

ad a. Snøregrundene Brateggen og Skallen ligger indenfor medene: Paa ytre kant: Indre kant er Rosvoldberget, paa ytre kant av Hallerøen. Paa vestre kant: Søndre spids av Søndre Gaasskjær paa søndre kant av Tusnafjeldet, like ved foten. Indre kant: Rosvoldberget paa indre side av Halleren. Østre kant: Østre kant av Magnhildberget paa søndre spids av Søndre Gaasskjær.

ad b. Snøremedet »Østre Økten« begrænses saaledes: paa vestre side: Gavelsøret paa høieste østre skag av vestre Valøod. Paa østre side: Gavelsøret paa vestre skag av Midtvaløodden. Paa søndre side: Karlsholmen paa søndre kant av høieste Sortna. Paa nordre kant: Karlsholmen over Sortnasund.

ad c. Snøremedet søre »Hilbaaskallen« begrænses av følgende landmerker: Vestre side begrænses av Stavbrækken paa Søndre Gaasskjærskag. Indre side Mastreholm paa ytre Vaagholmen. Østre side: Nordre skag paa Lyngvær over søndre skag av Kjekraaka. Ytre side: Indre skag av Mastreholm paa ytre skag av Bratskjær.

ad d. Snøremedet »Staalbakken«s midtpunkt bestemmes med medet Hoøhaugen over Smørholmen og Tonningens indre kant i

- ytre kant av Kvaløen. Indenfor de ovenfor bestemte linjer maa intet faststaaende redskap utsættes fra og med 20 mars til fiskets slut.
9. I snøremedet »Hiet« og Nova maa under hele torskefisket intet faststaaende fiskeredskap utsættes.
  10. Grænsen paa havet mellem opsynsdistrikterne Vestsmøla og Nordsmøla skal gaa i ret linje efter medet: Høieste spids av »Fona« over høieste sydlige del av store Kvalø, kompasstrek VNV misv. Forandringen traadte ikraft fra 11 mars 1922.
  11. Havgrænsen mot Kristiansund—Grip opsynsdistrikt er følgende linjer: Grip fyr i nordre Bolgdalen østenom Rensfjeldet til man faar store Karlsholm i ytterste kant av høieste Hitteren. Herfra gaar linjen i vestlig retning til Grip fyr i Merkdalen paa søndre side av Magnhildberget.
  12. Tillægsbestemmelse vedtat av utvalget 15 februar 1922:
    - a. Kapning av andenmands redskaper er, naar ikke særlige omstændigheter gjør det nødvendig, paa det strengeste forbudt.
    - b. Den som under trækning av egne redskaper, har andres redskaper sammenviklet med sine, skal tilkjendegi dette ved at opsætte et mørkt flag, ca.  $\frac{1}{2}$  meter i firkant, paa ca. 1 meter høi stang. Overtrædelse av denne vedtægt straffes med bøter.

#### *Vedtægt*

om skreifisket i Kristiansund—Grip opsynsdistrikt, fastsat av utvalget senest 9 februar 1926 i medhold av § 16 i lov av 1 juli 1907 med forandringer av 15 august 1911 og 14 juli 1914:

1. Trækning av redskaper skal før 15 februar ikke begynde før kl. 8 $\frac{1}{2}$  fm., fra 15—28 (29) februar kl. 8 fm., fra 1 til 15 mars kl. 7 $\frac{1}{2}$  og fra 16 mars til fiskets slut kl. 7 fm.
2. Trækning av redskaper skal ophøre om aftenen 1 time efterat fyrene er tændt.
3. Redskaper skal, naar intet derfor er til hinder, utsættes i retning fra vest mot øst.
4. Hvis veir eller andre omstændigheter ikke hindrer, skal redskaper altid trækkes i retning fra øst mot vest, altsaa fra bakenden. Anvendes kun en ile paa garn- og linesætninger, skal denne anbringes paa den østre ende. Kapning av andenmands iler eller garn er, naar ikke særlige omstændigheter gjør det nødvendig paa det strengeste forbudt.
5. Redskaper skal merkes ved, at der til fløien paa vestilens endeklubbe fæstes en vidje eller en taugende. Likesaa skal en eller flere klubber paa en garnsætnings vestile være merket eller malt paa samme maate som en eller flere klubber paa samme sætnings østile.



6. Bruken av not, trawl og dermed likeartet redskap samt drivende redskap til fangst av skrei skal være forbudt paa den opsynsdistriktet Kristiansund—Grip tillagte havstrækning.
7. Paa fiskegrunden »Skreisetet« er det forbudt at utsætte faststaaende redskaper under hele fisketiden. Grænselinje for det fredede snøremed »Skreisetet« er: For vestre kant: Magnhildbergets østlige kant over vestlige kant av Flathaarsskallen. Ytterste grænse er: Ytterste Flessa i Skatheimselven. Sydgrænsen: Ytterste Flessa i ytterste kant av Hesten. Østre kant er: Magnhildberget i vestre kant av Brathaarsskallen.
8. Grænsen paa havet mellem opsynsdistriktet Kristiansund—Grip og opsynsdistriktet Honningsø—Aarsbogen er medet Sildvaagnesaasen over høieste Røsandberg. Kompassstrek misv. NVtN $\frac{3}{4}$ N.
9. Grænsen paa havet mellem Kristiansund—Grip og Vest-Smø lens opsynsdistrikt er følgende linjer: Grip fyr i nordre Bolgdalen østenfor Rensfjeldet til man faar Store Karlsholm i ytterste kant av høieste Hitteren. Herfra gaar linjen i vestlig retning til Grip fyr i Merkdalen paa søndre side av Magnhildberget.
10. Hvis nogen under trækning av garn sliter garnlænken, skal det være forbudt at begynde trækning av den gjenstaaende del av lænken fra hauenden, hvis strømmen er saa sterk at ikke mindst 3 vakere av de paa vedkommende felt omkringstaaende iler har oppe mindst 3 vakere.

Likeledes skal det være forbudt at sætte garn, naar strømmen er saa sterk, at de fleste av de paa vedkommende felt staaende iler ikke har oppe mindst 1 vaker.

11. a. Paa snøremedene »Hiet« og »Ufstaraeggen« er det forbudt at utsætte faststaaende redskaper under hele fisketiden. Snøremedet Hiet begrænses av følgende med: Reitskjær i nordre kant av Kværnberget, og fra dette — Kværnberget — til Haarskolklaken, Magnhildberget paa Grip fyr til Haarskolklaken. Snøremedet »Ufstaraeggen« begrænses paa vestre kant fjeldet paa Lilletuen. Paa østre kant fjeldet paa østre kant av Møstabjørnen, paa nordre side ytre Flesa i ytre kant av Skautangen. Paa søndre side dannes grænsen av medet til Ufstaren.
- b. Fredning av fiskemedet »Laamen« og »Langjupet« ophevet.

I overensstemmelse med § 21 i vaartorskeloven bestemmes: De som under trækning av egne redskaper har andres redskaper sammenviklet med sine skal tilkjendegi dette ved at ha op et synbart merke eller flag paa saa høi stang eller saa høit fra fangstbaaten at det kan sees i rimelig frastand.

Overtrædelse av denne vedtægt straffes med bøter.

Vedtægt

om skreifisket i Honningsø—Aarsbogen opsynsdistrikt, fastsat av utvalget senest 8 februar 1926 i medhold av § 16 i lov av 1 juli 1907 med forandringer av 15 august 1911 og 14 juli 1914:

1. Trækning av redskaper skal før 15 februar ikke begynde før kl. 8½ fm., fra 15 til 28 (29) februar kl. 8 fm., fra 1 til 15 mars kl. 7½ fm. og fra 16 mars til fiskets slut kl. 7 fm.
2. Dampskibes, motorbaaters og skøiters fangstbaater skal om morgenen ikke forlate sine farkoster, før signal for trækning av redskaper er git.
3. Trækning av redskaper skal ophøre om aftenen, naar fyrene tændes. Paabegyndt trækning av sammenviklede garn kan dog fortsættes til den er tilendebragt.
4. Garn- og linesætningers vestile skal være merket med en til endevakernes fløi fæstet vidje eller taugende. Midttilen merkes med 2 vidjer eller taugender, fæstet til endevakeren.
5. Redskaper skal utsættes i retning vest mot øst naar strøm og sterk vind ikke hindrer dette. Alle garnsætninger skal være forsynt med 2 iler.
6. Trækning av redskaper skal, naar intet derfor er til hinder, ske fra den saakaldte bakende. Kapning av andenmands iler eller garn er, naar ikke særlige omstændigheter gjør det nødvendig, paa det strengeste forbudt.
7. Garnsætningers vestile skal være forsynt med anker av mindst 30 kg.s vegt eller med dræg og sten av tilsammen samme vegt. Paa østilen skal altid benyttes sten.
8. Bruken av not, traal og dermed likeartet redskap samt drivende redskap til fangst av skrei skal være forbudt paa den opsynsdistriktet tillagte havstrækning. Under henvisning til lovens § 23 vil utvalget henstille til fiskere, som trækker eller sætter line fra motorbaat at bruke propelbeskyttere.
9. Grænsen paa havet mellem opsynsdistriktet Honningsø—Aarsbogen og Hustad opsynsdistrikt er medet: Midten av Harstadjeld over Kvitholmen fyr. Kompassrek NV t N misv.
10. Grænsen paa havet mellem opsynsdistriktet Honningsø—Aarsbogen og Kristiansund—Grip opsynsdistrikt er medet Sildvaagsnesaasen over høieste Røsanberg.
11. I overensstemmelse med § 21 i vaartorskeloven bestemmes:  
De, som under trækning av egne redskaper har andres redskap sammenviklet med sine skal tilkjendegi dette ved at ha op et synbart

merke eller flag paa saa høi stang eller saa høit fra fangstbaaten at det kan sees i rimelig frastand.

Overtrædelse av denne vedtægt straffes med bøter.

### Vedtægt

om skreifisket i Ona—Bjørnsund opsynsdistrikt, fastsat av utvalget den 21 april 1926 i medhold av § 16 i lov av 1 juli 1907 med forandringer av 15 august 1911 og 14 juli 1914:

1. Trækning av redskaper skal ikke paabegyndes før til nedenfor fastsatte tider:

Fra	1 til 15 februar	kl. 8½	morgen
»	16 - 28(29)	»	8 —
»	1 - 15 mars	»	7½ —
»	16 - 31	»	7 —
»	1 april til opsynets slut	kl. 6	morgen.
2. Trækning av redskaper skal ophøre om aftenen, naar fyrene tændes. I tiden fra 1 time efter trækningstidens ophør om aftenen til ½ time før trækningstiden om morgenen, skal, med den i loven nævnte begrænsning, det være forbudt at opholde sig paa fangstfeltet indenfor de samme méd og inden samme tidsrum hvori det nu er forbudt at ankre. Se amtmandens ankringsforbud av 23 februar 1909.
3. Ved trækning av 3 nætters redskaper, der har staaet saa længe paa grund av veirhindring som har rammet flertallet av distriktets fiskere, skal det dog være tillatt at trække redskaper 1 time længer ut paa aftenen end ovenfor fastsat, altsaa en time efter at fyrene er tændt. Paabegyndt trækning av sammenviklede garn kan fortsættes til den er tilendebragt.

Dagen før søn- og helligdage skal trækning av redskaper være tillatt indtil kl. 12 nat.
4. Østenfor Launeset som avmerkes med følgende punkter: Vaagetinn over Gjendemsfjeld. Øst og vest: Høgstelia under Stemshesten skal garnene sættes fra nord til syd indtil delingslinjen mellem opsynsdistriktene Ona—Bjørnsund og Bud—Hustad. Farkoster skal under sætning av garn føre et merke herpaa i forenden av farkosten, nemlig et klædningsstykke saa stort og tydelig, at det kan sees i fornøden avstand. Sætning av redskaper skal være forbudt fra ½ time efter fyrene er tændt og til trækningstid om morgenen.
5. Klubben paa garnsætninger med 2 iler skal være merket saaledes: Sørilen med en gjennemgaaende nab bak spjeldet; nørilen med en nab foran spjeldet. Brukes blaase paa ilen, skal disse være paa-malt henholdsvis et og to streker med hvit maling tvers over blaasen.

Sætning med en ile skal være uten nab. Benyttes vaker med stang, merkes ilerne med henholdsvis et og to flag. Sætninger med en ile uten merke.

Paa djupet skal ilens længde være 160 favne, og om blaase brukes, da maa den være paa ilens ende.

6. Linesætningers vestile skal, naar kagger benyttes, merkes med et flag paa bøiens stang, østilen med 2 flag. Brukes klubber paa ilerne skal vestilens endeclubber merkes med en nab foran spjeldet; østilen merkes med nab bak spjeldet.
7. Alle garnilers flytende vakere, undtagen endeclubben, skal være forsynt med saakaldt »sjert« av mindst 3 meters længde, fæstet til ilen.
8. Hver garnsætning skal ha til belastning et anker paa mindst 45 kg. vegt. Undtat fra denne bestemmelse er Landmedbakken.
9. Bruken av not, traal og dermed likeartet redskap samt drivende redskap til fangst av skrei, skal være forbudt paa den opsynsdistriktet tillagte havstrækning.
10. I overensstemmelse med § 21 i vaartorskeloven bestemmes:  
De som under trækning av egne redskaper har andres redskaper sammenviklet med sine, skal tilkjendegi dette ved at ha op et synbart merke eller flag paa saa høi stang eller saa høit fra fangstbaaten at det kan sees i rimelig frastand.
11. Grænsen paa havet mellem opsynsdistriktene Ona—Bjørnsund og Bud—Hustad er medet: Helsetakslen over Bjørnsund fyr, kompasstrek NNV  $\frac{1}{2}$  V misv. (i nordre kant av klipsektoren paa Bjørnsund fyr).
12. Grænsen paa havet mellem opsynsdistriktene Ona—Bjørnsund og Ulla, er medet: Skaaraeggen paa høieste Æafjeld, kompasstrek NNV  $\frac{1}{4}$  V.

Overtrædelse av denne vedtægt straffes med bøter. Denne vedtægt trær i kraft fra opsynets begyndelse i 1926.

#### *Vedtægt*

om skreifisket i Ulla opsynsdistrikt, fastsat av utvalget med tillæg senest av 9 mars 1924, i medhold av § 16 i lov av 1 juli 1907 om vaartorskefisket ved Romsdals amts kyst og fjerde med forandringer av 15 august 1911 og 14 juli 1914:

1. Trækning av redskaper skal ikke paabegyndes før til nedenfor fastsatte tider:

Fra	1 til 15 februar	kl. 8 $\frac{1}{2}$ morgen
»	16 - 28 (29)	» 8 —
»	1 - 15 mars	» 7 $\frac{1}{2}$ —
»	16 mars	til fiskets slut kl. 7 morgen.

2. Trækning av redskaper skal i almindelighet ophøre til følgende tider:

Fra	1 til 15	februar	kl. 4½	aften
»	16 - 28 (29)	»	»	5 —
»	1 - 15	mars	»	6 —
»	16 - 31	»	»	7 —
»	1 - 15	april	»	7½ —

3. Ved trækning av 3 nætters redskaper, der har staaet saa længe i sjøen paa grund av veirhindring, som har rammet flertallet av distriktets fiskere, skal det dog være tillatt at trække en time længere ut paa aftenen end ovenfor fastsat. Paabegyndt trækning av sammenviklede garn kan fortsættes til den er tilendebragt.

Dagen før søn- og helligdage skal trækning av redskaper være tillatt indtil kl. 12 nat.

4. Garnsætningers sørile skal merkes ved at anbringe en nab bakenfor pikken paa efterdalterklubben. Linesætninger skal merkes ved, at man paa sørilens dubbel anbringer et flag paa stangen, om kagger, kulestaurer eller dermed likeartede vakere benyttes. Paa nørilen anbringes paa lignende maate 2 flag. Benyttes klubber paa lineiler merkes sørilen med en nab ca. ½ fot foran pikken.
5. Bruken av not, trawl og dermed likeartet redskap samt drivende redskap til fangst av skrei skal være forbudt paa den opsynsdistriktet tillagte havstrækning.
6. Dampskibes, motorbaaters og skøiters fangstbaater skal om morgenen ikke forlate sine farkoster før den i punkt 1 bestemte træknings-tid, og signal herfor er heist.
7. Farkoster skal under sætning av garn føre et merke herpaa i forenden av farkosten, nemlig et klædningsstykke paa en stang, saa stort ogsaa tydelig anbragt, at det kan sees i fornøden avstand.
8. Grænsen paa havet mot Ona opsynsdistrikt er medet: Skaaraeggen paa høieste Æafjeld.
9. Grænsen paa havet mot fællesdistriktet Vigra, Aalesund, Giske og Ulstein er medet: Hildrehesten over østpynten av Lepsøe (Fyllingen). Kompassstrek NV ¼ N.
10. En garnlænke av indtil 16 garn skal være belastet med en ilesten av mindst 70 kg.s vegt, og garnsætninger over 16 garn med ilestener av samme vegt. I ilestenens vegt er medregnet mulig til stenen hørende kjetting. Se punkt 10 i vedtægtene for Aalesund, Vigra, Giske og Ulstein vedtat ogsaa av Ulla utvalg.
11. I overensstemmelse med § 21 i vaartorskeloven bestemmes:  
De, som under trækning av egne redskaper har andres redskaper sammenviklet med sine skal tilkjendegi dette ved at ha op et

synbart merke eller flag paa saa høi stang eller saa høit fra fangstbaaten at det kan sees i rimelig frastand.

12. Tillæggsbestemmelse, fastsat paa utvalgsmøte 9 mars 1924:

Fra 10 mars og til fiskets slut er det forbudt, i Ulla opsynsdistrikt, at sette torskegarn før klokken 12 middag.

Overtrædelse av denne vedtægt straffes med bøter.

### Vedtægt

om skreifisket i opsynsdistriktene Aalesund, Vigra, Giske og Ulstein, der av opsynet er anordnet som fællesdistrikt, fastsat av utvalgene med forandringer og tillæg, senest av 8 april 1925 i medhold av § 16 i lov av 1 juli 1907 med forandringer av 15 august 1911 og 14 juli 1914:

1. Trækning av redskaper skal ikke paabegyndes før solens opgang, regnet efter Florø tid.
2. Trækning av redskaper skal under hele fisket ophøre ved solens nedgang, regnet efter Florø tid, likesaa skal sætning av garn være forbudt  $\frac{1}{2}$  time efter solens nedgang.
3. Ved trækning av 3 natters redskaper, der har staat i sjøen saa længe paa grund av veirhindring, som har rammet flertallet av distriktets fiskere, skal det være tillatt at fortsætte med trækning av saadanne indtil 1 time efterat fyrene er tændt.
4. Dampskibes, motorbaaters og skøiters fangstbaater skal om morgenen ikke forlate sine farkoster, før signal for trækning av redskaper er git.
5. Farkoster skal under sætning av garn føre et merke herpaa i forenden av farkosten, nemlig et klædningsstykke paa en stang, saa stort og saa tydelig anbragt at det kan sees i fornøden avstand.
6. Redskapene skal merkes paa følgende maate: Et garnbruks vestre ende skal være merket med en saakaldt »nab« bakerst i dublet, og for linebruks vedkommende skal vestre ende av sætningen være merket med et flag paa bøiens stang.
7. Bruken av not, trawl og dermed likeartet redskap skal for hele fisket være forbudt paa den Aalesund, Vigra, Giske og Ulstein opsynsdistrikter tillagte havstrækning. Likesaa er bruken av floitegarn (garn med kagger og slag) forbudt paa de almindelige fiskepladser.
8. Sætning av garn maa ikke paabegyndes før kl. 12 middag. Utsætning av redskaper skal dog være tillatt tidligere søndenfor det saakaldte »djupet« indenfor peilingen: Røvdehornet over vestpynten av Rundø, kfr. dog § 25. Ved enkel kørslægning av garn er kapping av anden mands garn forbudt.

9. Dagen før søn- og helligdage skal trækning av redskaper være tillatt indtil kl. 12 nat.
10. Paa den fællesdistriktet tillagte havstrækning østenfor (indenfor) linjen: Svinø fyr i Statpynten, kompasstrek SV  $\frac{1}{4}$  S misv., skal fiske med drivline eller andre drivende redskaper være forbudt.
11. a. Naar tilstrømningen til Lestabukta blir saa stor, at den almindelige sætningsmaate medfører ulempe, kan opsynet bestemme, at sætning paa Lestabukta skal foregaa samtidig for alle og i luker (lukesætning). Lukesætningsfeltet besluttedes delt i to og begrænses av følgende linjer:

Søndre lukefelt:

Paa sydvestre side efter medet »Saathaugene« fri Lestaryggen, kompasstrek NV t V misv., og i en længde fra Lestaskjæret til medet Erkna fyr paa vestre kant av Rauden.

Paa NV-siden begrænses feltet av linjen Erkna fyr paa vestre kant av Rauden, efter kompasstrek misv. NO t N til nordre kant av Lyren, hvor opsynet foranstalter forankret en merkeboie.

Feltets NO-side gaar fra denne boie i sydøstlig retning parallelt med feltets sydvestre beskrevne linje til et punkt længst øst paa lukefeltet, hvor der ogsaa forankres en merkeboie, og om det findes nødvendig enten en tredje boie paa linjen eller et merke i land.

Det nordlige felt:

Begrænses mot syd av det sydlige lukefelts beskrevne NO-grænse (linje). Mot vest gaar det nordlige felt til en linje trukket efter medet Øierenden jevnt med vestre kant av Rauden, og saa langt sydover til man faar retningsboien som staar i nordre kant av lyren ret over den overet længer øst staaende retningsboie.

Sætningen foregaa samtidig i begge luker. I den sydlige foregaa sætningen fra den sydvestlige linje i nordostlig retning og i den nordlige luke fra vestre linje i sydostlig retning.

- b. Sætning skal begynde til følgende tider: 1 februar kl. 3 $\frac{1}{2}$  eftm. Fra 1 mars til fiskets slut kl. 4 eftm.
- c. Alle som vil sætte i den sydlige luke skal indfinde sig mindst et kvarter før sætningstiden og straks ordne sig paa linjen (Saathaugene til Lestaryggen).
- d. Alle som vil sætte i den nordlige luke skal indfinde sig mindst et kvarter før sætningstiden og straks ordne sig paa linjen Øierenden jevnt med vestre kant av Rauden. De baater som kommer til at sætte i felternes ytterkanter maa sætte i den for vedk. linje angivne retning.

- e. Alle baater skal holde sig paa samme linje og i samme avstand og med moderat fart. Sætning paa lukefeltet efterat lukesætningen er færdig eller indtrængning i luken efter sætningstid (sætning er begyndt) er forbudt.
- f. Naar lukesætningen er tilendebragt har enhver snarest mulig at fjerne sig fra fangstfeltet (lukefeltet). Ophold (stans) paa lukefeltet en time efte sætningstid er forbudt.
- g. Sætning paa fætter i lukefeltet er forbudt.
- h. Trækning skal i det sydlige felt altid begynde fra den NO-lige ende (sidst satte ende).

Naar uveir hindrer eller vanskeliggjør trækning paa lukefeltene, vil der paa signalmasten paa Alnes bli heist et signal, flag eller kule. Al trækning den dag skal da være forbudt. Dog skal der dagen før søn- og helligdage være adgang til at begynde trækning kl. 12 middag, naar veiret i løpet av formiddagen har bedret sig og der ved signal fra Alnes er git tilladelse hertil. Kulen eller flaget paa Alnes vil da være nedhalt fra kl. 11 form. som tegn paa at trækning den dag kan begynde kl. 12 middag.

- i. Redskaper, staaende i lukene, som paa grund av uveir har maattet staa i mindst 2 døgn kan bli trukket den 3dje dag eller følgende dage, senest inden kl. 12 middag om de som har med uveirssignalet paa Alnes finder veiret slik at trækning den dag kan gaa an, hvilket blir at signalisere paa samme maate som beskrevet i vedtægternes punkt h.
- j. Fra Lesten og vestover langs Breisunddjupet, til medet Skorpen i Skaret og saa langt nord som til en linje Fausken—Kalsboen—Breifluda, skal al utsætning av garn foregaa kun i NNO-lig retning eller motsat om strømforholdene absolut gjør det nødvendig.

Naar lukesætning paa Lestabukta er anordnet, gjælder denne sættebestemmelse selvfølgelig bare utenfor lukefeltet.

- 12. Grænsen paa havet mellem fællesdistriktet Aalesund, Vigra, Giske og Ulstein paa den ene side og opsynsdistriktet Herø paa den anden bestemmes ved medet Røvdhornet over vestpynten av Rundø. Kompassstrek misv. N  $\frac{1}{2}$  V.
- 13. Grænsen paa havet mellem fællesdistriktet Aalesund, Vigra, Giske og Ulstein og Ulla opsynsdistrikt bestemmes ved medet Hildrehesten over østpynten av Lepsoy (Fyllingen). Kompassstrek NV  $\frac{1}{4}$  N.
- 14. I overensstemmelse med § 21 i vaartorskeloven bestemmes:

De som under trækning av egne redskaper har andres redskaper sammenviklet med sine, skal tilkjendegi dette ved at ha op et syn-



bart merke eller flag paa saa høi stang eller saa høit fra fangstbaaten at det kan sees i rimelig frastand.

Tillægsbestemmelse:

15. Indtil anderledes herom bestemmes, skal der være adgang at faa bruke opfløyte garn (garn med kagger og slag) efter skrei paa et nedenfor nærmere begrænset felt søndenfor Vallaboerne.
  1. Feltets sydøstre grænselinje begynner i vest fra Kjærringholmens nordstpynt og fortsætter derfra langs nordsiden av Treholmene, Teklen, Skjervøy, Græsøy og til den naar feltets nordøstre grænselinje.
  2. Feltets nordøstre grænselinje dannes efter medet høieste Brørne i sydlige Fløegg — kompasstreket misvisende NV  $\frac{3}{4}$  N fra høieste Brørne til man naar den nordvestre grænselinje.
  3. Feltets nordvestre grænselinje dannes efter medet: eggen av Mulenesfjeldet netop utenom Rundøfjeldet, efter kompasstreket — misvisende — NO t O fra Rundø fyrtaarn.
  4. Feltets sydvestre grænselinje dannes av Rundø nordøstre strandlinje, fra Kjærringholmen til Rundø fyrtaarn.

Paa ovenfor beskrevne felt maa alle sætte sine redskaper i ONO eller om forholdene gjør det nødvendig i motsat retning — VSV.

I ingen garnsætning maa der være mer end 15 garn. Melllem hvert 5te garn maa være fatler av forsvarlig tyngde.

Overtrædelse av denne vedtægt straffes med bøter.

*Vedtægt*

om skreifisket i Borgund opsynsdistrikt, fastsat av utvalget med forandringer og tillæg, senest av 17 april 1925 i medhold av § 16 i lov av 1 juli 1907 med forandringer av 15 august 1911 og 14 juli 1914:

1. Borgundfjord opsynsdistrikt omfatter Aspevaagen samt hele Borgundfjorden fra Spjellkavik og vestover til medet: Masdalskløven til vestre kant av Suløen til Godø samt en linje fra Tueneset til Strandkleven.

Distriktet inddeles saaledes:

- a. Østre kreds vestover til en linje trukket fra Vaagneset til vestre ende av Tyvholmen (Tjuvholmen).
- b. Søndre kreds støter i øst til østre kreds og i vest til medet: Aalesundsakselen paa Slinningsnesset og i nord til medet: Rølands-tuens nordre kant vel ind til Lerstadvakkens nordre kant.

- c. Nordre kreds omfatter Aspevaagen og »Grynaa« syd til søndre kreds, dog saaledes, at nordre har søndre kant av Rølandstuen indtil nordre kant av Lerstadnakken.
  - d. Vestre kreds, resten av opsynsdistriktet, altsaa Hessafjorden og vestover til ovenfor i punkt 1 nævnte med.
2. Sætning av redskaper skal paabegyndes til følgende tider:

Fra	1 til 15	februar	kl. 3½	efm.
»	16 - 28 (29)	»	»	4 —
»	1 - 15	mars	»	4½ —
»	16 - 31	»	»	5½ —
»	1 april	til fiskets slut	kl. 6½	efm.

Den første sætning av garn om eftermiddagen — hovedsætningen paabegyndes samtidig til de ovenfor nævnte klokkeslæt og foregaar i luker — lukesætning.

I samtlige kredse sættes garnene fra syd mot nord.

½ time efterat utsætningen av 1ste sætning er paabegyndt, skal utsætning av 2den sætning paabegyndes. Dog skal opsynet ha myndighet til at utsætte tiden mellem 1ste og 2den sætning 1 kvarter, naar det findes nødvendig. Anden sætning foregaar likeledes som lukesætning. Med lukesætning i denne vedtægt forstaaes sætning, der foregaar med en avstand av ikke over 3 aarelængder mellem de sættende baater.

Før lukesætning paabegyndes, skal alle baater i samme kreds lægge sig paa en og samme linje og sætningen skal for alle fartøier i luken foregaa saavidt mulig med samme fart. Efterat en lukesætning er tilendebragt maa paa samme felt ingen ny utsætning finde sted, selv om der skulde være noget større avstand end 3 aarelængder mellem sætningene. Fra et fartøi maa der kun utsættes 1 sætning ad gangen.

Linesætning, der skal foregaa i retningen vest og øst, kan ikke paabegyndes før en halv time senere end ovenfor er bestemt for utsætning av garn.

Senest 2 timer efter ovenfor nævnte klokkeslæt for utsætning av garn skal samtlige fiskere være fjernet fra fangstfeltet.

Anm 1. Alle som vil sætte garn om natten efter søndag — nat til mandag — skal begynde sætningen kl. 12 midnat og al sætning skal være forbudt efter kl. 1 form.

Alle farkoster som sætter om natten skal vise et hvitt lys under sætningen.

Hvis nogen sætter garn Langfredag eller 2den paaskedag, sker sætningen til den almindelige tid og til det i vedtægterne fastsatte klokkeslæt, som passer efter datoen og i luker paa vanlig vis.

Anm. 2. Ved saa stor tilstrømning av fiskere i fjorden, at vedtægtenes bestemmelse om sætning ikke kan praktiseres, kan opsyns-  
chefen bestemme, at kun en sætning pr. farkost skal tillates. Fra  
samme tid strækker søndre kreds sig ikke længer vestover end til  
linjen: Tyskholmrumpe og til Lillegaasa, idet man da i nordre  
kreds kan begynde sætningen sør ved holmene. Disse bestemmelser  
kan træ ikraft for en kreds eller flere efter opsynets nærmere bestem-  
melse. Sætning i en luke i samme retning kan da fortsætte saa  
langt man ønsker. Efterat lukesætningen er færdig har alle snarest  
mulig og senest 1 time efter sætningens begyndelse at fjerne sig fra  
fangstfeltet. Forøvrig pligter enhver at efterkomme de ordrer, som  
gives av opsynet med hensyn til sætningsmaaten.

3. a. Trækning av garn er tillatt fra følgende tider:

Fra	1 til 15 februar	kl. 8½	morgen
»	16 - 28 (29)	» 8	—
»	1 - 15 mars	» 7½	—
»	16 - 31	» 7	—
»	1 april til fiskets slut	kl. 6½	morgen.

b. Trækning av line kan paabegyndes ½ time før trækning av garn.

c. Trækning av garn skal, naar veiret ikke hindrer, foregaa fra  
samme kant som utsætning fandt sted og saaledes, at den der  
har sat garn baade i 1ste og 2den lukesætning, ikke skal paa-  
begynde trækningen av sin anden sætning før første sætning er  
trukket. — Trækningen skal foregaa med samme antal farkoster  
som deltok i sætningen.

d. Trækning av garn i samme luke skal foregaa mest mulig jevn-  
sides. Har nogen sin sætning staaende saaledes i luken, at han  
i forhold til sine sidekamerater har et større forsprang under  
trækningen, skal han forsaavidt han faar sine redskaper sam-  
menviklet med andres, tilkjendegi dette ved at sætte op en aare  
eller lignende og derefter vente med trækningen indtil de andre  
har trukket sig frem paa samme linje.

e. Al trækning av redskaper skal ophøre til de tider, som ovenfor  
er bestemt for begyndelse av garnsætning — se § 2. Trækning  
av garn natten før søn- og helligdage er forbudt efter kl. 8 aften.

4. Hvert garn belastes fuldt forsvarlig i forhold til redskapets beskaf-  
fenhet og skal alle sætninger være forsynt med 2 iler. Sættes gar-  
nene med føtter, skal hver fotsten ha en vegt av mindst 3 kilo til  
garn av indtil 35 maskers dybde, med et tillæg i vegt av 1 kg. for  
hver overskytende 10 maskers dybde eller del derav. Sætningen skal  
være forsynt med en saadan forsten for hvert garn.

Som fotband skal benyttes hampesnøre, eller bomuldstraad av kvalitet mindst nr. 12/36. Brukes ogsaa ilene som fot, skal ilesten ha en vegt av mindst 12 kilo.

Sørilen i østre, nordre og vestre kreds og nørilen i søndre kreds skal være merket ved, at der anbringes en nab bakenfor pikken paa endeklubben. Brukes kagger paa nævnte iler merkes den med flag paa synlig maate.

Korte prøvesætninger skal det være tillatt at utsætte utenfor lukesætnings felt.

5. Med hensyn til fiske med snøre og pilk bestemmes:

Fiske med snøre og pilk — dypsagn — er kun tillatt om dagen, nemlig fra den tid, da trækningen av staaende redskaper ifølge § 3 begynner om morgenen, og til den tid sætningen ifølge § 2 begynner om eftermiddagen.

I samme tid skal det være tillatt at bruke dagline, dog saaledes, at linene skal være trukket helt op, naar utsætning av garn er tillatt.

6. Bruken av not, trawl og dermed likeartet redskap samt drivende redskap til fangst av skrei skal være forbudt paa den opsynsdistriktet tillagte fjordstrækning.
7. Desuten omfatter Borgunds opsynsdistrikt ogsaa sydsiden av Suløen fra Eltran og indover til grænselinjen mellem Borgund og Skodje herred i en avstand fra Sulølandet indtil 100 favners dyp.
- a. Al sætning her skal foregaa tvers ut fra land. Al sætning langs med land er saaledes forbudt.
- b. Trækning om morgenen skal begynde til de samme tider og ophold paa fangstfeltet skal være forbudt mellem de samme klokkeslet som i Borgundfjorden.
- c. Indenfor Solevaagsklubben gjælder følgende regler: Al trækning skal ophøre kl. 12 middag og før kl. 12 middag er al sætning forbudt. Alle sætninger her skal være forsynt med 2 iler.

#### Tillægsbestemmelse:

Naar forholdene gjør det ønskelig eller hensigtsmæssig kan opsynet bestemme at bruk av floitegarn (garn med kagger og slag) skal være tillatt paa følgende steder:

- a. Vestre felt, begrenset av en linje trukket fra Storuren til vestpynt av Stavenes, kompasstrek N  $\frac{3}{4}$  O misv. — til en linje trukket fra Gjotta til østpynt av Havstein, kompasstrek N t O misv. Paa sistnævnte linje forankrer opsynet 2 merkeboier.
- b. Østre felt, begrenset av en linje trukket fra Salnespynten til vestre pynt av Borgundgavlen, kompasstrek N t O  $\frac{1}{2}$  O, til en linje trukket fra Gaasholmflua til Galtten paa sydsiden av Hundsværet, kompasstrek N t O  $\frac{1}{2}$  O misv.

Utenfor disse felter er bruken av floitegarn forbudt.

Sætning av floitegarn skal foregaa i samme retning og til samme klokkeslet som sætning av andre garn og som lukesætning. Hver floitegarnssætning skal i hver ende ha et anker av mindst 45 kilos vekt. For trækning av disse garn gjælder de samme bestemmelser som for andre garn.

Forøvrig overlates det til opsynet at fatte nærmere bestemmelse om saavel tiden naar floitegarn tillates brukt, som at gi andre faststaaende redskaper adgang til floitegarnsfeltene.

Denne vedtægt trær ikraft enten for hver enkel kreds eller for det hele opsynsdistrikt samtidig efter opsynets nærmere bestemmelse, dog tidligst 2 dage efterat den er bekjendtgjort paa behørig maate paa vedkommende steder.

Overtrædelse av denne vedtægt straffes med bøter.

#### *Vedtægt*

om skreifisket i Herø opsynsdistrikt, fastsat av utvalget senest 17 mars 1915 i medhold av lov av 1 juli 1907, § 16.

1. Trækning av redskaper skal ikke paabegyndes før  $\frac{1}{2}$  time før solens opgang, regnet efter Florø tid.
2. Trækning av redskaper skal under hele fisket ophøre ved solens nedgang, regnet efter Florø tid. Sætning av garn skal likesaa ophøre  $\frac{1}{2}$  time efter solens nedgang.
3. Dampskibes, motorbaaters og skøiters fangstdoryer skal om morgenen ikke forlate sine farkoster, før signal for trækning av redskaper er git.
4. Farkoster skal under sætning av garn føre et merke herpaa i forenden av farkosten, nemlig et klædningsstykke paa en stang, saa stort og saa tydelig anbragt at det kan sees i fornøden avstand.
5. Et garn- og linebruks vestre (søndre) ile skal merkes med en nab bakerst i endeklubben. Brukes kagger paa liner, merkes vestilen med flag paa bøiens stang.
6. Alle garnilers flytende vakere, undtagen endevakeren, skal være forsynt med en saakaldt sjert av mindst 4 meters (2 favner) længde fæstet til ilen.
7. Bruken av not, trawl og dermed likeartet redskap samt drivende redskap til fangst av skrei skal være forbudt paa den opsynsdistriktene Herø og Sande tillagte havstrækning.
8. Dagen før søn- og helligdage skal trækning av redskaper være tillatt til kl. 12 nat.

9. Paabegyndt trækning av sammenviklede garn kan fortsættes til den er tilendebragt. Ved enkel korslægning av garn eller iler er kapning av andenmands garn eller ile forbudt.
10. Havgrænsen mot Sande opsynsdistrikt er medet: Hidsnesfyret paa Svartskjæret (søndenfor Skorpen).
11. De, som under trækning av egne redskaper har andres redskaper sammenviklet med sine skal tilkjendegi dette ved at ha op et synbart merke eller flag paa saa høi stang eller saa høit fra fangstbaaten at det kan sees i rimelig frastand.

Overtrædelse av denne vedtægt straffes med bøter.

### *Vedtægt*

om skreifisket i Sande opsynsdistrikt, fastsat av utvalget med forandringer og tillæg senest den 22 mars 1925 i medhold av § 16 i lov av 1 juli 1907 med forandringer av 15 august 1911 og 14 juli 1914.

1. Trækning av redskaper skal ikke paabegyndes før ved solens opgang, regnet efter Florø tid.
2. Trækning av redskaper skal under hele fisket ophøre ved solens nedgang, regnet efter Florø tid. Sætning av garn er likeledes forbudt fra  $\frac{1}{2}$  time efter solens nedgang til trækningstidens begyndelse om morgenen.
3. Dampskibes, motorbaaters og skøiters fangstdoryer skal om morgenen ikke forlate sine farkoster, før signal for trækning av redskaper er git.
4. Farkoster skal under sætning av garn føre et merke herpaa i forenden av farkosten, nemlig et klædningsstykke paa en stang, saa stort og saa tydelig anbragt, at det kan sees i fornøden avstand.
5. Et garn- og linebruks vestre (søndre) ile skal merkes med en nab bakerst paa endeklubben. Brukes kagger paa liner, merkes vestilen med flag paa bøiens stang.
6. Alle garnilers flytende vakere, undtagen endevakeren, skal være forsynt med en saakaldt sjert av mindst 4 meters længde (2 favner) fæstet til ilen.
7. Bruken av not, trawl og dermed likeartet redskap til fangst av skrei skal være forbudt. Derimot er flytegarn (garn med kagger og slag) samt garn paa føtter tillatt.
8. Paabegyndt trækning av sammenviklede garn kan fortsættes til den er tilendebragt. Ved enkel korslægning av garn eller iler er kapning av andenmands garn eller ile forbudt.
9. Havgrænsen mot Sogn og Fjordane fylke utenfor skjærgaarden er medet Simonnæs (østpynten av Kvamsøy) fri av Bastenes (sydvestpynten av Kvamsøy). Kompasstrek NV misv. Indenfor skjærgaarden

er grænsen medet Bruna over østpynten av Reviholmen, kompasstrek NNV misv., til denne linje skjærer medet Dolstenen klar Ristø, kompasstrek VSV misv. Grænsen mot Herøy opsynsdistrikt er medet Hidsnesfyret paa Svartskjæret (søndenfor Skorpen).

I Vannylvsfjorden østenfor linjen fra Bruna til Aahjem, skal det være forbudt at opholde sig paa fangstfeltet om natten i tiden fra kl. 8 aften til ½ time før trækningstidens begyndelse om morgenen.

10. De, som under trækning av egne redskaper har andres redskaper sammenviklet med sine, skal tilkjendegi dette ved at ha op et synbart merke eller flag paa saa høi stang eller saa høit fra fangstbaaten at det kan sees i rimelig frastand.
11. Ilestener for torskegarnssætninger skal ha en tyngde av mindst 45 à 50 kg.

Overtrædelse av ovennævnte bestemmelser straffes med bøter.

Tillægsbestemmelsen for Haugsfjorden.

12. a. Naar tilstrømningen til Haugsfjorden blir saa stor, at den almindelige sætningsmaate medfører ulempe, kan opsynschefen bestemme, at sætning indenfor det nedenfor beskrevne felt, skal foregaa samtidig for alle som lukesætning. Med lukesætning i denne vedtægt forstaaes sætning der foregaa med en afstand av mindst 3 aarelængder mellem de sættende baater.
- b. Lukesætningsfeltet begrænses saaledes:

Mot syd, av en linje trukket i retning VNV, misv. fra et punkt beliggende efter følgende med: Sandviksskjæret i Myrestenen og østre kant av Voksøy til August Kraksets sjøhus, paa hvilket punkt opsynet forankrer en merkebøie.

Mot øst, av en linje trukket i en afstand av ca. 1 kabellængde fra strandlinjen.

Mot nord, av en linje trukket efter medet: Hesten paa søre kant av nøre Storholmsklep, kompasstrek VNV misv. til en av opsynet forankret merkebøie i skjæringspunktet for østre og nøre linje.

Mot vest, av en linje trukket efter medet: Huset paa dampskibskaien paa Bringsinghaug over østre pynt av Bjørnholmen, ved Haugsholm.

- c. Sætning av redskaper i lukefeltet skal paabegyndes til følgende tider:

Fra 1 til 15 mars kl. 5 eftm.

» 16 - 31 » » 6 »

» 1 april til fiskets slut kl. 7 eftm.

Al sætning skal foregaa i retning VNV misv.

- d. Alle som vil sætte garn i luken skal indfinde sig mindst 1 kvarter før sætningstiden og straks ordne sig paa linjen ca. 1 kbl. fra

østre land. De baater som kommer til at sætte i feltets ytterkanter maa sætte i den for vedk. linje angivne retning.

- e. Alle baater skal holde sig paa samme linje og i samme afstand og skal sætningen foregaa med moderat fart. Sætning paa lukefeltet efter at lukesætningen er færdig, eller indtrængning i luken efter sætningstid (sætning er begyndt), er forbudt.
- f. Naar lukesætningen er tilendebragt har enhver snarest mulig og senest 1 time efter sætningens begydelsn at fjerne sig fra fangstfeltet.
- g. Sætning paa fætter i lukefeltet skal være tilltat, derimot ikke sætning paa fløit (garn med kagger og slag). Hvert garn balastes fuldt forsvarlig i forhold til redskapets beskaffenhet, og skal alle sætninger være forsynt med 2 iler. Sættes garnene paa fætter, skal hver av disse ha en vegt av mindst 5 kilo.

Forøvrig pligter enhver at efterkomme de ordrer som gives av opsynet med hensyn til sætningsmaaten.

- h. Trækning skal ikke paabegyndes før vanlig trækningstid. I sydlige vinde skal trækningen foregaa fra vest mot øst, ellers fra øst mot vest. Al trækning skal ophøre til de tider som foran er bestemt for begyndelse av garnsætning i luken. Dagen før søn- og helligdage skal dog trækning være tillatt til kl. 9 eftm.

- i. Med hensyn til fiske med snøre og pilk paa lukefeltet, bestemmes:

Fiske med snøre og pilk — dypsagn — er kun tillatt om dagen, fra det klokkeslet da garntrækning begynner om morgenen og til den tid da sætningen begynner om eftermiddagen.

I samme tid skal det være tillatt at bruke dagline, dog saaledes at linene skal være trukket helt op naar utsætningen av garn begynner.

Reglene i punkt 12 trær ikraft efter opsynets nærmere bestemmelse, dog tidligst 2 døgn efter at de er bekjendtgjort paa behørig maate paa vedkommende steder.

Overtrædelse av denne vedtægt straffes med bøter.

### Vedtægt

om skreifisket i Ørskog opsynsdistrikt fastsat av utvalget med forandringer og tillæg senest den 19 februar 1926 i medhold av § 16 i lov av 1 juli 1907 med forandringer av 15 august 1911 og 14 juli 1914:

1. Ørskog opsynsdistrikt omfatter Ørskogviken fra Abelsetneset til Lundenes (NV-spids av Gausnes).
2. Sætning av garn skal paabegyndes til følgende tider:

Fra 1 februar til 15 mars kl. 4 efterm.

» 16 mars til fiskets slut » 5 —



Den første sætning av garn om eftermiddagen paabegyndes samtidig til de ovenfor nævnte klokkeslet og foregaar i luker — lukesætning.

Med lukesætning i denne vetægt forstaaes sætning der foregaar med en avstand av ikke over 3 aarelængder mellem sætningene. Før lukesætning paabegyndes, skal alle baater i samme luke lægge sig paa en og samme linje og sætningen skal for alle fartoier i luken foregaa saavidt mulig med samme fart. Efterat en lukesætning er tilendebragt maa paa samme felt ingen ny utsætning av garn finde sted, selvom der skulde være nogen større avstand end 3 aarelængder mellem sætningene.

3. 1ste sætning skal foregaa som lukesætning fra vest mot øst — fra en linje trukket fra Steingaren indenfor banen i linje syd paa høieste Lilleskjær, denne linje er opmerket med to merkeboier utlagt av opsynet. 2den sætning foregaar likesaa som lukesætning sydover fra nordre land paa strækningen fra Steingaren indenfor banen til høieste Lilleskjær og vestover. 3dje sætning foregaar fra nordre land og sydover fra vestre kant av 2den lukesætning og videre vestover.

Utenom lukesætningenes felt er det tillatt at bruke korte sætninger etterat al lukesætning er tilendebragt.

4. Sætningene i 2den og 3dje lukesætning skal være forsynt med 2 iler, ytterste ile paa sætningene i 2den og 3dje lukesætning skal være merket med en nab.
5. Trækning av garn er tillatt:

Fra 1 februar til 1 mars kl. 8 fmd.  
» 1 Mars - 15 » » 7½ »  
» 16 » - fiskets slut kl. 6½ fmd.

Trækningen skal, naar veiret ikke hindrer, foregaa fra samme kant som utsætning fandt sted og saaledes at den, der har sat garn i flere lukesætninger, skal begynde med at trække den sætning han først satte.

6. Fiske med snøre og pilk er tillatt fra den tid trækningen begynner om morgenen til den tid sætningen begynner om eftermiddagen. Landnot tillatt at bruke etterat 3dje lukesætning er optrukket om morgenen til ½ time før sætningen begynner om eftermiddagen. Til den sidstnævnte tid skal alle nøter være optat av sjøen. Not er ikke tillatt at bruke, før alle garn er optat av sjøen. Bruken av snurpe-not, synkenot og trawl er forbudt.
7. Fra kl. 7 emd. til en halv time før trækningens begyndelse om morgenen skal alle være fjernet fra fangstfeltet.

Overtrædelse av denne vedtægt straffes med bøter.

## Fiskets gang og utbytte i 1926.

Ved Oscar Sund.

(Efter opgaver meddelt av opsynet).

For at faa et klart og oversigtlig billede av fiskets utbytte i de forskjellige deler av fylket eftersom sæsonen skred frem er der ved Fiskeridirektoratets afdeling for havundersøkelser utarbeidet nedenstaaende tabeller og grafiske fremstillinger som ogsaa tillater en umiddelbar sammenligning med de tilsvarende forhold i vort andet store skreidistrikt Lofoten (se Aarsber. vedk. N. F. 1926, 2).

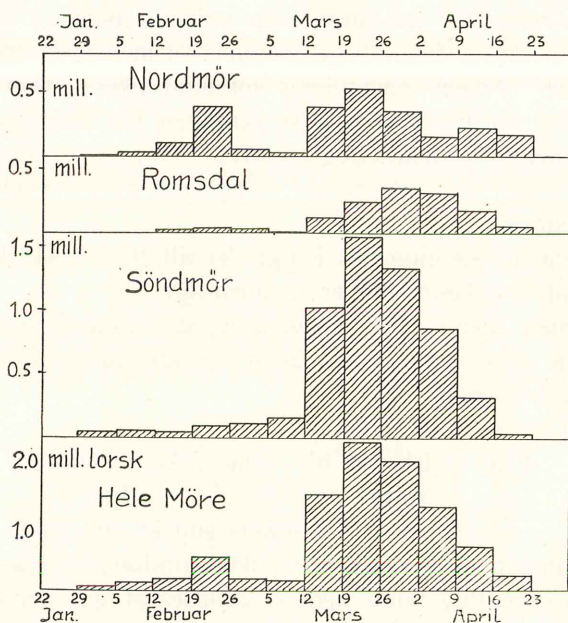


Fig. 1. Ukentlig opfisket antal. Stolpernes høide angir det i uken opfiskede antal skrei efter skalaen paa figurens venstre side.

Paa Søndmør var dagsfangsten pr. mand bare en enkelt uke (25 mars—2 april) oppe i over 40 stk. pr. mand og der var overhode lite fiske før 12 mars. I den nordlige del av fylket vedvarte et rikt fiske med over 40 fisk pr. dagsverk i to uker og der var tidligere paa vinteren, i slutten av februar et rykk med godt fiske med efterfølgende nedgang før det bedste fiske satte ind.

Sammenlignet med Lofoten var Mørefisket gjennomgaende ikke saa godt med gjennomsnittlig 23.2 fisk pr. utført dagsverk. I Lofoten blev det 6½ fisk eller 28 pct. mer. Skjønt den første del av sæsonen i Lofoten

ten faldt daarlig var dog fisket noget jevnere fordelt end paa Møre hvor det gode fiske faldt meget sent. Det er eiendommelig at lægge merke til

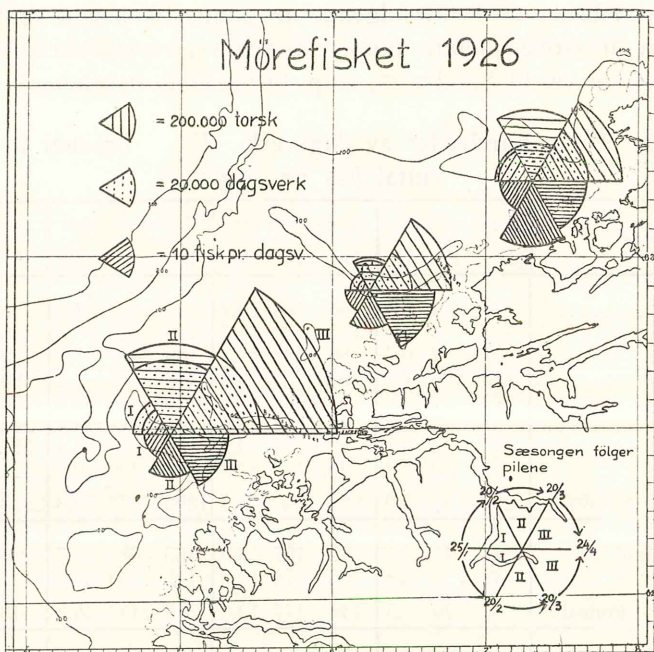


Fig. 2. Fisket i hver del av fylket er betegnet med en roset som indeholder 9 sektorer, 3 som vender ned og 6 op. De 3 nedvendte angir (fra venstre) dagsutbyttet pr. mand i sæsonens tre avsnit, de strekede sektorer opad angir paa samme maate opfisket antal, de prikkede sektorer utførte dagsverk. Jo mer de strekede sektorer raker ut over de prikkede, des større er dagsutbyttet, naar dette er 10 fisk dækker de hverandre nøiagtig.

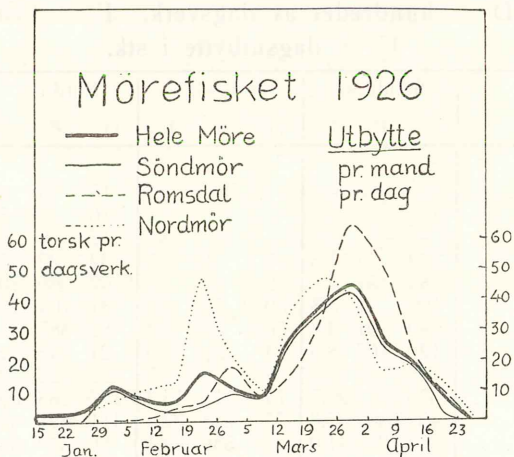


Fig. 3. Kurverne viser dagsutbyttets svingninger i sæsonens løp i fylkets tre deler og i hele fylket. I motsætning til Lofoten, hvor utbyttet holdt sig høit helt til slut, var der i Møre stadig nedgang i hele april.

at de vestlige deler av Lofoten udmerket sig i forhold til Østlofoten paa samme maate som nordfylket i forhold til Søndmør, ved et opsving i fisket i slutten av februar med efterfølgende nedgang. Skal dette opfattes som en følge av at skreien maatte passere fiskehavet i nordfylket, resp. Vestlofoten paa sin vei til Søndmørs, resp. Østlofotens fiskefelter?

Tabel I. D = hundreder av dagsverk. F = Tusener av skrei.  
U = antal fisk pr. dagsverk.

Fiskevær	15 jan.—19 febr.			20 febr.—19 mars			20 mars—23 april			Hele tiden 15 jan.—23 april		
	D	F	U	D	F	U	D	F	U	D	F	U
Sande .....	27	4	1.5	96	194	20.2	120	402	33.5	243	600	24.7
Herøy .....	—	—	—	132	233	17.7	196	1343	68.5	328	1576	48.0
Ulstein .....	27	2	0.7	86	148	17.2	109	448	41.1	222	598	26.9
Borgundfjord .....	133	100	7.5	297	254	8.6	363	79	2.2	793	433	5.5
Aalesund .....	14	11	7.9	77	243	31.6	175	610	34.9	266	864	32.5
Giske .....	7	2	2.8	70	61	8.9	136	414	30.4	213	477	22.4
Vigra .....	13	4	3.1	80	75	9.4	179	437	24.4	272	516	19.0
Ulla .....	11	13	11.8	46	144	31.3	114	340	29.8	171	497	29.1
Søndmør	232	136	5.9	884	1352	15.3	1392	4073	29.3	2508	5561	22.2
Ona, Bjørnsund .....	21	15	7.1	82	107	13.0	163	680	41.7	266	802	30.2
Hustad .....	32	9	2.8	66	70	10.6	149	454	30.5	247	533	21.6
Romsdal	53	24	4.5	148	177	12.0	312	1134	36.3	513	1335	26.0
Honningsø, Aarsbog ..	48	59	12.3	54	221	40.9	109	497	45.6	211	777	36.8
Kr.sund, Grip .....	43	69	16.0	60	166	27.7	151	288	19.1	254	523	20.6
Vest- og Nord-Smølen	143	81	5.7	118	453	38.4	283	624	22.0	544	1158	21.3
Nordmør	234	209	8.9	232	840	36.2	543	1409	25.9	1009	2458	24.
Fylket ialt .....	519	369	7.1	1264	2369	18.7	2247	6616	29.4	4030	9354	23.2

Tabel II. D = hundreder av dagsverk. F = Fisk i tusener.  
U = dagsutbytte i stk.

	Søndmør			Romsdal			Nordmør			Ialt		
	D	F	U	D	F	U	D	F	U	D	F	U
15 januar .....	—	—	—	—	—	—	15	3	2.0	15	3	2.0
22 " .....	—	—	—	—	—	—	16	5	3.1	16	5	3.1
29 " .....	—	—	—	—	—	—	17	6	3.5	17	6	3.5
5 februar .....	39	44	11.3	1	1	1	32	22	6.9	72	67	9.3
12 " .....	84	51	6.1	2	2	1	67	69	10.3	153	122	8.0
19 " .....	109	41	3.8	50	21	4.2	87	104	12.0	246	166	6.7
26 " .....	189	91	4.8	56	35	6.3	82	387	47.3	327	513	15.7
5 mars .....	120	107	8.9	14	25	17.9	21	48	22.8	155	180	11.6
12 " .....	197	143	7.3	4	3	7.5	22	22	10.0	223	168	7.5
19 " .....	378	1011	26.7	74	114	15.4	107	383	35.7	559	1508	27.0
26 " .....	439	1563	35.6	75	243	32.4	111	521	46.8	625	2327	37.2
2 april .....	314	1317	41.9	56	359	64.1	86	349	40.7	456	2025	44.4
9 " .....	348	857	24.6	61	313	51.3	90	150	16.7	499	1320	26.5
16 " .....	173	312	18.0	70	167	23.9	114	214	18.8	357	693	19.4
23 " .....	118	24	2.0	50	52	10.4	142	175	12.3	310	251	8.1

## Torskebestanden.

Av Oscar Sund.

(Fiskeridir. avd. for havundersøkelse).

Torskebestanden har nu i 14 aar været gjenstand for regelmæssig undersøkelse paa forskjellig vis, væsentlig maaling av et stort antal fisk. I 1926 blev saaledes maalt følgende antal torsk:

Sogn og Fjordane . . . . .	11 813
Møre . . . . .	6 875
Lofoten . . . . .	23 951
Finmarken . . . . .	21 519

---

Ialt 64 158

I Møre utførtes maalingerne dels av opsynets folk dels av klipfiskvrakerne og det skyldes disse folk stor tak for deres interesse og iver i dette arbeide. Uten den samvittighetsfuldhet og interesse som bare kan komme med forstaaelsen av arbeidets betydning og haapet om at se resultater i en nærmere eller fjernere fremtid, vilde utforskningen av fiskebestandens tilstand og forandringer (likesaalidt som noget andet kulturarbeid) kunne føre til noget. Maalingerne i Møre utførtes av følgende:

Kristiansund: Overvraker Carl Bjørnes og Kr. M. Olsen.

Vestsmøla: Th. Dyrnes.

Ulla: Karl J. O. Ostnes.

Vigra: Peter A. Sæther.

Aalesund: N. E. Nilsen, I. K. Heltne, K. Brevig, P. Gurskevik og P. Ona.

I beretningen om Lofotfisket for 1926 er det git en længere rede-gjørelse for de utførte undersøkelser og denne bør læses i forbindelse med nedenstaaende bemerkninger som innskrænker sig til de almindelige resultater og eiendommeligheter som iagttagelserne paa Møre viser. Da det jo er den samme bestand som fiskes over hele kysten vil det som er uttalt om Lofoten i alt væsentlig gjælde for de sydlige felter ogsaa.

Nogen væsentlig forskjjel paa Lofotfisket og Mørefisket var det ikke sidste sæsong — gjennemsnittstørrelsen var i Lofoten 83.2 cm., paa Møre 83.1, i Sogn og Fjordane 83.3 cm. I 1925 derimot var fisken meget mindre i Lofoten og der var ogsaa meget bedre fiske, mens det sørpaa var stor fisk men næsten intet av den.

Den aargang som satte sig præg paa fisket i Lofoten i begge de sidste aar, var den rike aargang 1919, til Møre kom den først et aar senere, ifjor, og var eneste aarsak til det opsving i fisket som da indtraadte (se foran, avsnit Fiskets gang).

Kontrasten mellem 1926 og de foregaaende aar kommer godt frem av fig. 1 som viser antal fisk av hver centimeterlængde opfisket (som pct. av det for aarene 1914—1925 fundne gjennomsnittstal der er brukt til at konstruere kurverne i fig. 2. Ved den fremstillingsmaate som er anvendt i fig. 1 er det opnaadd at faa frem det for hvert aar karakteristiske ved at angi antallet av fisk i hver størrelsesgruppe som procent av det normale

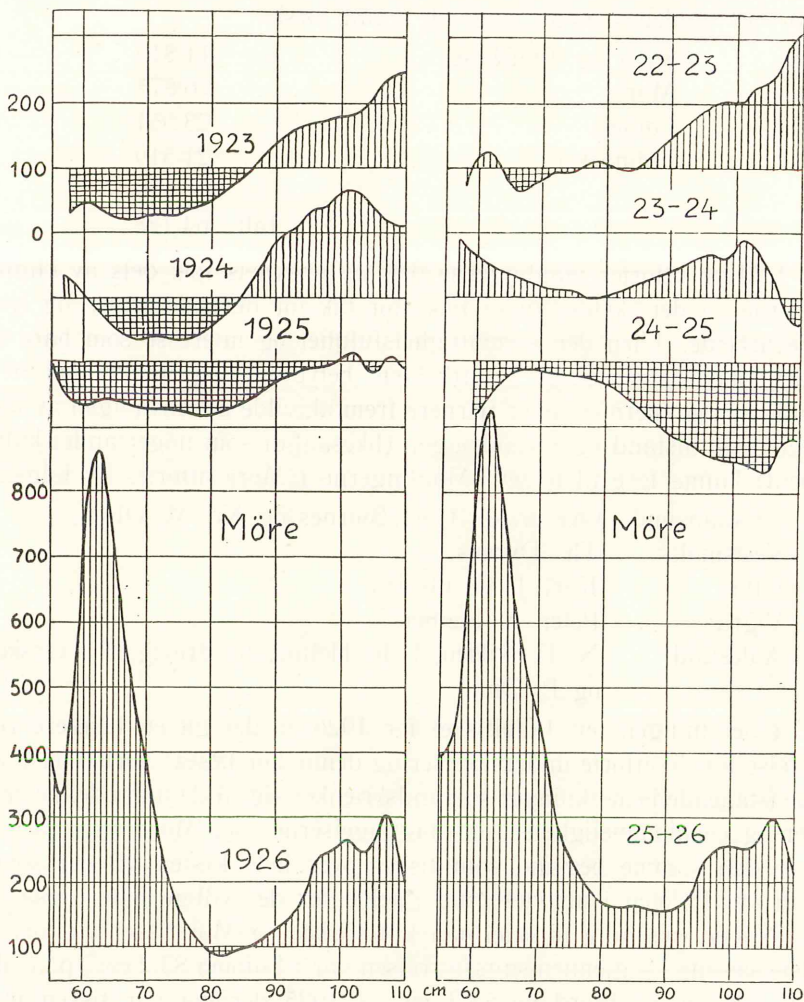


Fig. 1. Möreskreiens størrelse og mængde i 1923—1926. I kurverækken til venstre betegner høiderne over grundlinjen (som er merket 100) antal fisk i hver centimetergruppe i procent av det normale antal fisk i samme gruppe i aarene 1914 til 1925, og der hvor kurven ligger under grundlinjen, har vi altsaa underskud under det normale av vedk. størrelser (rutete felter). I kurverækken tilhøire er fremstillet forskjellen mellem hvert aar og det foregaaende for at vise av hvilke størrelser der var økning eller tilbakegang, ogsaa uttrykt som procent av de ovennævnte normaltal.

(der da blir betegnet som 100 procent). Vi ser hvordan der i 1925 var u n d e r s k u d av alle størrelser, av 80 centimeters fisk endog ca. 90 pct. underskud. Tilhøire i figuren sees hvordan det fra 1924 til 1925 var n e d g a n g av alle størrelser specielt av storfisk. Det som fandt sted i 1926 sees nederst paa fig. 9 — en voldsom opgang av alle størrelser, særlig av smaa-fisk paa 60—70 cm. slik at der av denne blev fisket opimot 800 pct. mere end normalt. Dette var udelukkende 1919-aars fisk.

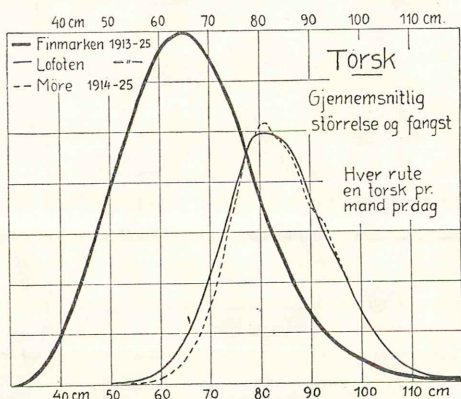


Fig. 2. Gjennemsnittlig fiskestørrelse og dagsfangst pr. mand, beregnet efter antal deltagere paa tællingsdagen og antal sjøveirdager. I Lofoten kjendes sjøveirdagenes virkelige antal for hver sæsong — i Møre er regnet med 55 dager, i Finmarken med 65 dager. Bemerk hvor nøie kurven for Lofoten og Møre falder sammen.

For dem som har interesse av at se maalingsresultaterne i vore forskjellige fiskedistrikter gjennom hele aarrækken hitsættes fig. 11 og 12.

Av disse kurver kan man (som enhver ved nærmere eftersyn kan overbevise sig om) se at det bare er i visse aar skreibestanden fornyes med nogen større tilgang paa ungfisk. Dette kunde naturligvis konstateres ved undersøkelse av fiskens rist som viser alderen, men det har sine vanskeligheter og lider av den feil at det kræver stor øvelse at utføre og fuld sikkerhet opnaaes bare for ca. 40 pct.s vedkommende. Maalingerne er derimot uavhengig av ethvert skjøn og er derfor et sikrere grundlag. Nu kan man som det fremgaar av fig. 3 og 4 følge de tilskud bestanden har faat fra de optrær som (4-aars) smaa-fisk i Finmarken med en længde av ca. 40 cm. til de sidste gaar ut av dansen som 14—15 aars skrei. Ut fra maalingerne kan man slutte sig til at følgende aar var gode yngelaar: 1907, 1912, 1915, 1917 og 1919. Det merkelige er at disse aar gjennomgaaende udmerker sig ved en ringe vinternedbør, se fig. 5.

Der synes virkelig at være en sammenheng uten at vi dog endnu tør gjøre os nogen bestemt formening om hvordan dette skal forklares.

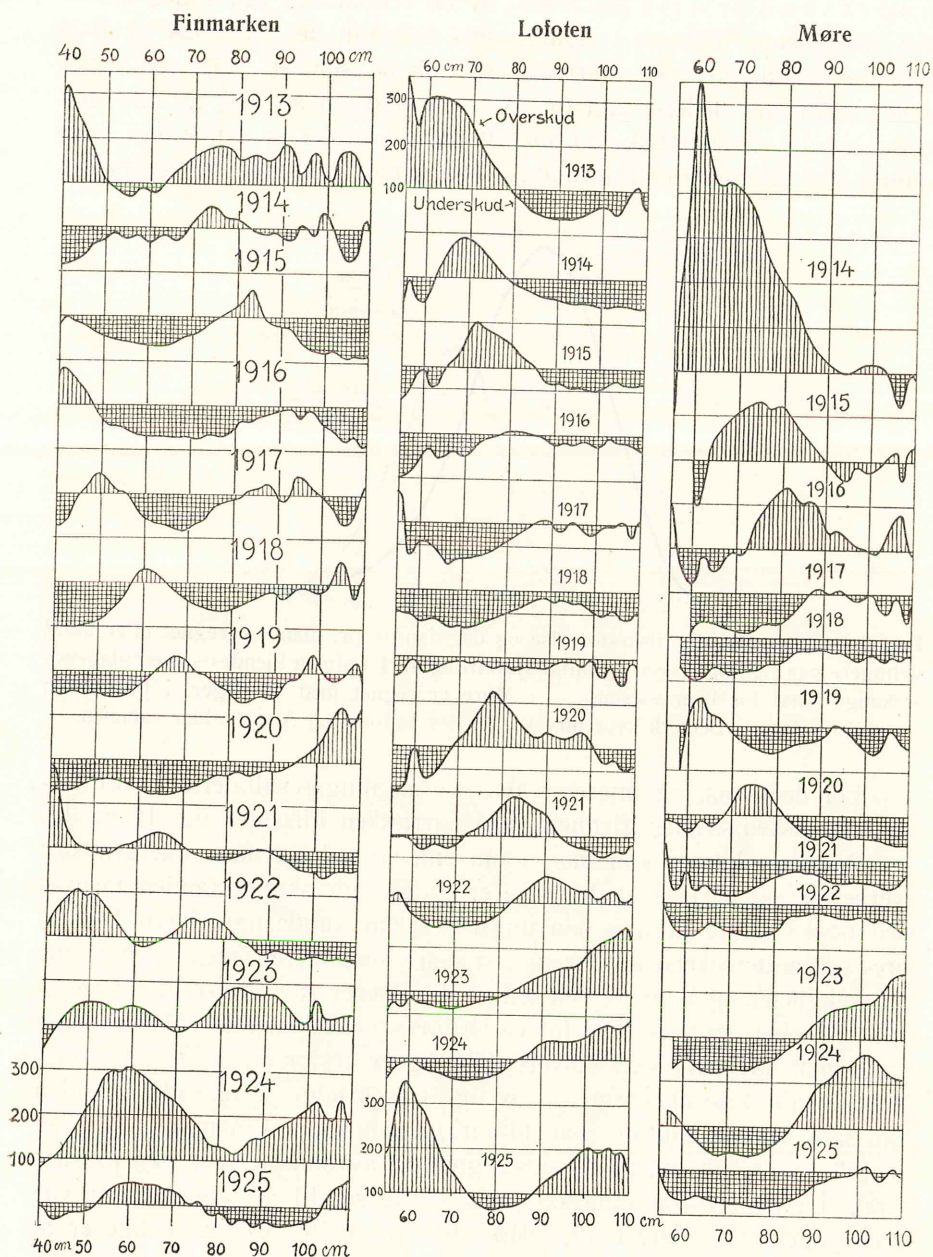


Fig. 3. Procentisk overskud (eller underskud) av hver størrelse i forhold til gjennomsnittlig størrelsesfordeling. Se forkl. til fig. 1.



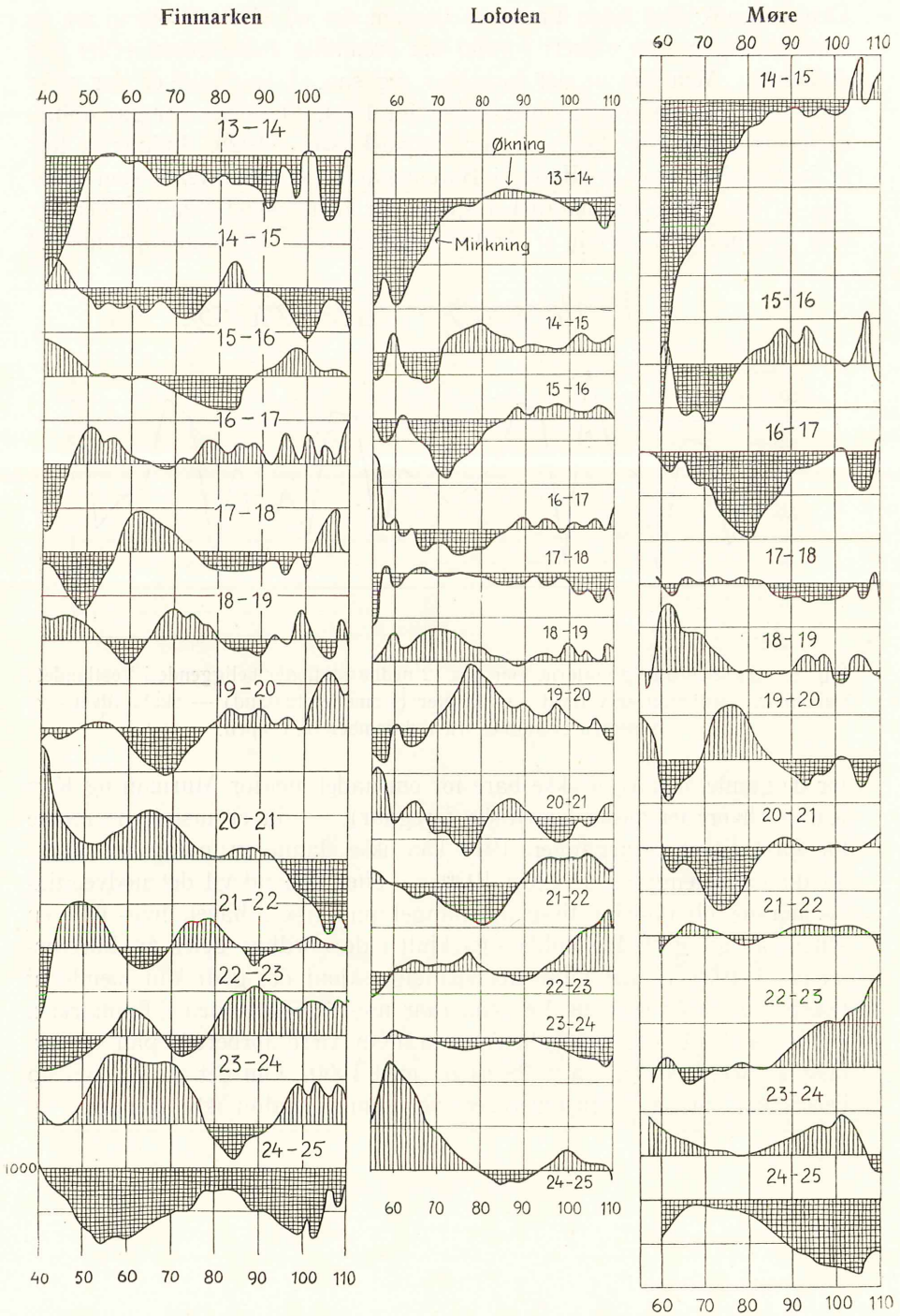


Fig. 4. Forandring i størrelsesfordeling fra aar til aar (i pct. av gjennomsnittlig fordeling).

Dette vil nok med tiden findes ut likesom det vil vise sig om vi tør ta vinternedbøren som sikkert forbud om fremtidig fiskerigdom (eller det motsatte). Men sæt at det forholder sig saa. I saa fald er der efter 1919 intet aar med ringe vinternedbør før 1924. Om dette aar gav ophav til meget yngel kan ikke vites før Finmarkfisket i 1928. Imidlertid har vi iagttagelser fra trawlfisket i Barentshavet («Hvitehavet») som tyder paa at der ikke er smaafisk i sjøen. Er dette noget som gjælder for hele Barentshavet (der jo er torskens »kalvehage« og sommeropholdssted

### Vinternedbør (dec.-mars)



Fig. 5. Gjennomsnittlig vinternedbør paa 12 nedbørstationer beliggende i Vestlandets fjeldstrøk. Nedbøren er uttrykt i millimeter (i smeltet tilstand) — skala tilvenstre. Vinteren er regnet fra 1 desember til 1 april.

for de gamle ogsaa) og ikke bare for omraadet utenfor Murman og Kap Kanin (hvor det meste trawlfiske foregaar), — da er utsigterne mørke for torskefisket. Aargangen 1919 kan ikke danne grundlag for noget godt fiske længer end senest 1929, — efter den tid vil det nødvendigvis maatte bli daarlig fiske av mangel paa fisk i havet, hvis ikke en senere aargang skulde holde sig skjult i de nordlige deler av Barentshavet. I 1928 vil det muligens vise sig, skjønt det godt kan hende at fisken blir 5 aar gammel før man faar noget godt av den i Finmarken.

Under alle omstændigheter maa man være forberedt paa en avtagende skreibestand fra 1928 til og med 1930. Om det da vil gaa op beror paa om havet gjemmer reserver som vi endnu ikke kjender.

## Indberetning om torskefisket i Sogn og Fjordane fylke 1926.

Av opsynschef D. Brun.

Torskfiskeopsynet i Sogn og Fjordane fylke sattes i kraft 1 februar med D. Brun som opsynschef og de samme opsynsbetjente som tidligere aar med undtagelse av Aug. Nordbotten som var sykmeldt og i hans sted konstituertes Olaf A. Nordbotten.

Torsken viste sig tidlig iaar idet der allerede i slutten av januar formerkedes skreitorsk utenfor Kraakenæs men noget egentlig indsig av fisk blev der ikke før i sidste halvdel av mars, i mellemtiden fiskedes ganske smaat over hele distriktet men fra midten av mars til midten av april var fisket jevnt godt, et særsyn ved fisket iaar var at en hel del skrei fiskedes indover Nordfjord like til Olden, ved Bryggen og Maurstadbugten var der jevnt godt fiske i ukevis, likeledes ved Nordfjordeid og den fisk som fiskedes derinde var jevnt stor og fyldig med veigt 300—360 pr. 100 fisk sløiet, likesom rykkfisket tildels kunde være meget godt, ældre folk beretter at der ikke hadde været skreifiske saa langt inde i fjorden paa over 100 aar, fisken paa det almindelige fiskehav var ofte smaaafaldende men fet og lubben, tilsynelatende av en meget yngre aarsklasse end den som fiskedes i fjordene. I Skaarafjorden ved Selje fiskedes ogsaa jevnt godt med jevnt smaaafaldende lubben fet fisk den første tid, senere i fisket blev den større.

Da fisket foregik i fjordene fik mange smaa fiskere, kvinder og ældre fiskere delta saa fortjenesten fordeltes til mange smaa folk likesom fjordfisken aldrig blev overstaat saa den betinget en førsteklasses vare da opkjøpere daglig gjennomstreifet fjordene og fjordfiskerne var ikke belavet paa saltning men solgte fisken rund da fisket kom som en kjærkommen overraskelse. Deltagerne i fisket iaar var hovedsagelig folk fra distriktene i Sogn og Fjordane da der paa Søndmør samtidig var godt fiske, i sidste halvdel av mars var deltagelsen 502 større motorbaater, 528 smaa garnsbaater, 172 rykkbaater, 7 linebaater, 33 logifartøier, 5 kjøpefartøier, 7 ferskfiskeilere, 52 trandamperier, 36 landkjøpere med 4570 mand.

Opsynet har været ordnet som tidligere aar med betjenter iland og 2 motorbaater, en større som følger fiskerne tilhavs og har patruljetjeneste derute baade sent og tidlig og en mindre ekspresbaat som har patruljetjeneste ved de indre fiskefelter og pollene naar den ikke har eksprestjeneste. Motorbaatenes store betydning for ordenens opretholdelse paa sætteriene er saa ofte gjentat og almindelig anerkjendt blandt fiskerne at nogen gjentagelse av deres uundværlighet synes upaakrævet, saa jeg haaper de bevilgende myndigheter stiller de nødvendige midler til deres fortsatte drift.

Forseelser mot torskelovgivningen og derav utarbeidede vedtægter har været minimale.

Fiskedommerstillingen har været betjent av hr. overretssakfører Friis Maaløy.

I Flisterpollen har været endel uorden med mulktforelæg tilfølgende som negtedes vedtat, hvorfor meddomsret for fiskedommeren blev sat i Selje med den følge at samtlige mulkterte blev idømt sine mulktforelæg med saksomkostninger til det offentlige. Flisterindbyggernes paa-staaede særrettighet for enefiske i indre Flisterpol som omtaltes i min indberetning i 1923 bør ved offentlig foranstaltning fuldt belyses og ordnes snarest.

## Sammendrag av rapportene om torskefiskeriene i Sogn og Fjordane fylke 1926.

Uken	Selje	Raudeberg	Vaagsvaag	Bremanger	Kalvaag	Kinn & Baltungen	Askevold	Ialt stk.	Saltet	Hjemforbruk	Raaskjær hængt	Hermetikforbruk	Damptran hl.	Lever ops. hl.	Rogn saltet hl.	Rogn til hermetikbruk	Leverholdigh.	Rognholdigh.	Fett procent	Rundfisk		
																				pris	vegt	
22/1—29/1	—	470	—	—	—	—	—	470	470	—	—	—	—	2	1	—	—	—	—	—	—	—
30/1—5/2	600	1 800	—	1 500	—	—	—	3 900	3 700	200	—	—	—	—	—	—	250	400	—	—	—	
6/2—12/2	2 400	4 500	4 000	2 500	1 850	4 500	—	19 750	7 300	10 450	—	2 000	5	9	13	—	250	400	—	0.80	250	
13/2—19/2	4 125	4 750	3 000	3 200	5 190	4 800	—	25 065	8 625	15 190	—	1 250	23	3	28	—	200	400	58	0.75	250	
20/2—26/2	5 900	5 600	8 000	2 700	3 800	5 700	2000	33 700	18 300	15 400	—	—	30	5	42	—	250	400	50	0.75	250	
27/2—5/3	2 600	4 600	12 500	8 000	3 350	8 750	2250	42 050	19 600	22 450	—	—	35	3	44	14	300	500	50	1.25	300	
6/3—12/3	22 400	15 450	39 000	19 000	20 630	9 200	2850	128 530	87 450	41 080	—	—	150	8	199	6	240	350	55	1.25	310	
13/3—19/3	40 500	118 000	119 300	103 200	94 300	15 700	1030	492 030	433 700	43 930	—	14 400	737	54	671	—	300	500	55	1.15	320	
20/3—26/3	75 400	93 500	213 200	200 300	147 300	18 300	840	748 840	655 100	78 840	1500	13 400	1061	125	945	—	280	350	48	0.60	220	
27/3—2/4	15 500	38 350	165 500	190 000	55 500	10 700	425	475 975	451 075	24 900	—	—	754	32	628	—	380	700	52	0.90	350	
3/4—9/4	11 500	36 400	90 000	21 000	80 650	2 700	700	242 450	206 250	36 200	—	—	468	15	80	—	230	400	45	0.50	250	
10/4—16/4	12 575	—	6 000	1 600	3 000	700	—	23 875	10 975	12 900	—	—	36	50	12	—	400	1000	52	0.70	350	
	193 500	323 420	660 500	553 000	415 570	81 050	9595	2 236 635	1 902 545	301 540	1500	31 050	3299	306	2663	20	—	—	—	—	—	

Gjennemsnittsprisen kan settes til kr. 0,76455 pr. stk., hvilket skulde gi et samlet pengeutbytte av kr. 1 710 019,22.

## Storsildfisket nordenfor Stat 1926.

Storsildfisket nordenfor Stat paa Møre og Trøndelagens kyster begyndte ogsaa i denne sæsong meget sent, saa hele storsildsæsongen var bare ca. 2 maaneder. Allerede i begyndelsen og midten av desember var mange drivere fremmøtt i Kristiansund, men urolig veir hindret fiskeforsøkene i hele desember maaned. Først den 3 januar indbragtes de første storsildfangster, da 10 drivere fra Griphavet kom til Kristiansund med fra 8 til 20 hl., gjennemsnitlig 12 hl. Dagen efter blev lignende fangster bragt ind fra Titranhavet. Nogen dager senere var storsildfisket i fuld gang med jevnt gode fangster. Veiret var ogsaa gjennemgaaende meget godt hele januar maaned. Det bedste fiske for Kristiansund foregik i uken som endte 16 januar, da ukefangsten blev 113 526 hl. Største dagsfangst forekom for Kristiansund den 14 januar med 25 718 hl. For Aalesund tok fisket sin begyndelse i uken 10—16 januar. Her var der endel uveir i de sidste dage av januar. I februar maaned var veiret mer utrygt og dertil en voldsom strøm som hindret bedriften, særlig paa de nordligere fangstfelter. I de sidste dage av februar og i begyndelsen av mars var veiret meget stormende. — For hele fisket hadde man den største ukefangst i uken som endte 23 januar med 183 154 hl. og i den foregaaende uke den næststørste fangst med 176 128 hl. Derefter kommer uken til 6 februar med 127 845 hl. og 13 februar med 94 331 hl. Senere var fisket i avtagende og var paa det nærmeste slut 6 mars. Senere var der endel snurpenotfiske fra Aalesund, henimot en 30 000 hl. som er medregnet i storsildpartiet. Utbyttet av storsildfisket nordenfor Stat blev, hvad det opfiskede kvantum angaar, større end i de foregaaende 6 aar. Det største parti blev som vanlig bragt ind til Aalesund med 443 340 hl., dernæst kommer Kristiansund med 261 286 hl., Søndre Søndmør med 52 900 hl., Romsdalsværene med 30 798 hl. og Titran med 27 258 hl.

Prisene har som vanlig variert meget. Den første sild betaltes med 32 kr., men faldt allerede i sidste halvdel av januar ned til kr. 4.50 pr. hl., ja ut i februar var den til og med nede i kr. 2.60 pr. hl. Gjennemsnitts-

prisen for dette fiske er beregnet til kr. 5.63 pr. hl. mot kr. 11.15 i 1925, kr. 10.09 i 1924 og kr. 6.26 i 1923.

Værdien av sæsongens storsildfiske nordenfor Stat er iaar beregnet til 4.3 millioner kroner mot 6.9 millioner iifjor, 6.2 millioner i 1924, 2.44 millioner i 1923, 3.74 millioner i 1922, 2.6 millioner i 1921 og 6.2 millioner kroner i 1920.

Nedenstaaende tabel viser ukefangsten under fisket samt anvendelsen av fangsten:

Uken som endte	Indbragt hl.	Hvorav				
		Iset hl.	Saltet hl.	Sildoljefabrik hl.	Hermetik hl.	Hjemmebrukt hl.
9. januar...	5 577	4 226	75	—	—	776
16. — ...	176 128	71 300	66 425	28 960	—	9 443
23. — ...	183 154	100 150	55 078	16 470	150	11 306
30. — ...	33 478	10 875	19 861	1 750	—	992
6. februar ..	127 845	47 120	47 215	28 030	—	5 480
13. — ..	94 331	60 701	9 501	21 610	—	2 519
20. — ..	44 879	27 298	2 357	9 329	—	5 895
27. — ..	18 133	3 900	258	7 210	—	6 765
6. mars ....	12 865	600	8 004	1 400	—	2 861
13. — ....	5 572	—	1 900	2 036	—	1 636
20. — ....	4 349	250	—	3 000	—	1 099
27. — ....	20 550	—	—	18 050	—	2 500
Eftermelding	30 837	4 700	17 000	2 137	—	7 000
Total	757 198	331 120	227 674	139 982	150	58 272
Mot i 1925..	618 131	177 529	372 545	44 752	690	22 815
— 1924..	610 573	229 508	340 225	18 972	—	21 870
— 1923..	389 682	77 323	275 800	—	—	36 559
— 1922..	555 853	153 361	377 859	—	—	24 635
— 1921..	318 750	41 032	264 251	—	—	13 467
— 1920..	481 565	68 373	382 922	—	—	10 270
— 1919..	1 088 205	32 655	1 021 396	—	—	34 164
— 1918..	636 309	14 343	605 306	—	—	16 660

Hvorledes fangsten fordeler sig paa de forskjellige distrikter, gjennemsnittspris og totalværdi fremgaar av følgende tabel:

**Fangst- og værdiutbytte av storsildfisket 1926 i de forskjellige distrikter sammenlignet med de  
2 foregaaende aar.**

	Totalfangst i hektoliter			Gjennomsnittspris			Værdiutbytte		
	1926	1925	1924	1926 kr.	1925 kr.	1924 kr.	1926 kr.	1925 kr.	1924 kr.
Stoksund .....	—	4 260	1 272	—	9.60	22.52	—	41 050	28 654
Valdersund .....	—	—	1 503	—	—	11.96	—	—	17 942
Halten-Sulen .....	827	2 324	3 941	12.00	10.00	9.12	9 924	23 240	35 928
Titran .....	27 252	34 982	30 019	7.00	10.50	11.33	190 764	367 311	355 157
Bremsnes—Kornstad .....	—	5 026	4 200	—	8.00	8.00	—	40 208	33 600
Smølen .....	—	4 138	2 466	—	8.00	8.00	—	33 104	19 730
Kristiansunds distrikt <sup>1)</sup> .....	297 160	213 706	170 725	6.49	15.01	11.58	1 928 284	3 208 293	1 976 275
Bjørnsundværene .....	30 798	31 880	35 583	4.70	9.46	8.73	145 600	301 584	310 700
Romsdalsværene .....	12 050	20 335	25 130	4.24	8.85	9.05	51 092	179 970	227 521
Nordre Søndmør .....	2 871	10 359	8 959	4.50	7.92	8.70	12 920	82 002	77 945
Aalesund .....	333 340	223 371	273 185	5.01	9.43	9.72	1 665 490	2 106 386	2 655 445
Søndre Søndmør .....	52 900	67 700	53 590	4.91	7.23	7.97	259 868	489 639	427 270
	7 57 198	618 131	610 573	5.63	11.12	10.09	4 263 942	6 872 787	6 165 167

<sup>1)</sup> For 1926 herunder Bremsnes—Kornstad, Hustad, Smølen, m. fl.



Nedenfor hitsættes beretninger fra de forskjellige tællingsmænd.

Beretning fra opsynsbetjent Bratsberg i Stoksund ang. storsildfisket for stedene Stoksund, Lysøsund, Valdersund og Valsfjorden i sæsonen 1925—26.

Første forsøksfiske gjordes fra Stoksund 10 desember 1925 av 1 farkost, fangst kun 1 sild, drivfelt ca. 15 kvartmil NV av Halten, senere utover maaneden gjordes flere forsøk paa det vanlige Haltenfelt 8—12 kv. Nt—NV Halten fangst nogen sild.

Der ankom til Stoksund i begynnelsen av januar endel farkoster nordfra som agtet at forsøke sig paa Haltenfeltet samtidig som hjemmeverende farkoster fra Stoksund til Valdersund var klar for at begynde driften, da der rygtedes sildforekomster saavel for Titran som for Kristiansund N. der animerte samtlige til hurtigst sørseiling. Der blev saaledes intet nyt forsøk gjort før ut i februar da endel farkoster kom tilbake sørfra. Fangsten var fra 5—25 maal, drivfelt NVN av Halten — formedelst det i samme drivedøgn opstaaede østenvindsveir, undlot farkostene at gaa ind, men fortsatte sørover til Titran og Kristiansund hvor fangsten levertes og hvor driften videre fortsattes. Efter indhentede opplysninger hos drivernes førere var man ikke i tvil om andet end at der var sild i februar tilstede paa Haltenfeltet, men den tildels hyppige østenvindsstorm og mindre gode salgsutsigter var en større aarsak i at driften laa nede for herværende felt. Der er i forgangne sæsong ingen storsild indbragt til herværende distrikter.

Beretning fra opsynsbetjent ved storsildfisket for Halten—Sulen 1926, O. Oksvold:

Tiltraadte som tællingsmand ved storsildfisket for Halten—Sulen 6 januar d. a.

I sæsongen er ingen reiser foretat. Alle rapporter er utfærdiget efter samtlige meldinger gjennom Svellingens telefonstation eller telegrammer fra mænd som hadde betingelser for at kunne gi sikker besked.

Lodsene paa rutebaatene ydet sin velvillige medvirkning.

Storsilddriften var som tidligere aar henlagt til sydligere vær Titran og Kristiansund, hvor de lettere kunde omsætte sine fangster — da fersksildtrafikken paa disse steder satte mere fart i omsætningen. Det synes ogsaa som de større fangster er foregaat længer syd end vanlig. Kun en og anden fangst blev til at begynde med indbragt til Sulen fra Sulahavet og det kun, naar fangstene var saa smaa, at det ikke lønnet sig at gaa til Titran. Senere er der drevet endel ogsaa for Halten mest indstillet paa agnforsyningen.

Hverken i Sulen—Mausund eller Halten var der sildesaltere paa havnen. Det lille som offerertes gik til agn, foruten nogen faa tønder som saltedes i Mausund av landkjøper.

Nogen stamper sild, indbragt til Mausund 6 januar, var de første storsild iaar. Ved januar maanedes utgang var der indbragt og solgt til agnsild 63 hl. og saltet 61 hl. Februarrapportene viser ingen større forandringer. Der blev opfisket 664 hl. storsild, hvorav saltedes 138 hl. og resten 526 hl. gik med til agn. Mars maaned indtraadte med storme som for en tid stagnerte al bedrift. Der blev opfisket 39 hl., omsat til agn.

I sæsonen er der opfisket 827 hl. sild som efter en middelpriis av 12 kr. gir totalværdi kr. 9924. Av partiet er 199 hl. saltet, resten 628 hl. omsat til agn.

Noget drivgarnsfiske til agnforbruk vil antagelig fortsætte fremover saalænge skreifisket for Sulen og Kya foregaar, men i det store og hele maa sæsonen ansees avsluttet.

Redskapstap er ikke anmeldt. Ulykker med tap av menneskeliv er ikke indtruffet under bedriften for dette distrikt.

Fra dette distrikt er storsild ikke omsat til hermetikfabrikker.

Ber e t n i n g om storsildfisket 1926. Fra opsynsbetjenten i Titran, B. Dragsness:

Den første storsild som iaar bragtes iland i Titran, kom op 5 januar, idet 5 drivere den dag hadde gjennemsnitlig  $\frac{1}{2}$  hl. veritabel storsild, som betaltes med kr. 30 pr. hl.

Den paafølgende dag kom 20 drivere med gjennomsnitfangst  $1\frac{1}{2}$  hl.

Antallet av drivere økedes daglig, men fangstene faldt mest i det smaa, saa første fangstukes parti kun blev 1082 hl. Prisen var da allerede nede i kr. 14 pr. hl.

I den paafølgende uke, 10 januar—16 januar, opfiskedes 3855 hl. og prisen var da nedover til kr. 8.00 pr. hl. I uken 17 januar—23 januar opfiskedes 6395 hl., prisen var da omkring kr. 6.00 pr. hl. I uken 24 januar—30 januar var der driftshindring paa grund av stormfuldt veir, og hvorfor ukepartiet kun blev 40 hl. For uken 31 januar—6 februar blev partiet 4070 hl. og prisen var ogsaa da omkring kr. 6.00 pr. hl. For uken 7 februar—13 februar blev partiet 4570 hl. og prisen var kr. 5.50 pr. hl. Ukepartiet for uken 14 februar—20 februar var 5090 hl. og prisen var da steget til 7.00 à 8.00 kr. pr. hl. Fra 22 februar til 8 mars økedes partiet med 2150 hl. Fra 27 februar til omkring 15 mars indtraf mest sterkt stormende veir, som for det meste helt hindret drift. Da senere driftsdøgn ikke bragte nævneværdig fangster, avsluttet de fleste drivere driften, og den 17 mars indberettedes at fisket ansaaes for slut for iaar.

Det opfiskede parti blev ialt 27 252 hl., derav sendtes som fersk vare 23 593 hl., saltet 1575, til fabrikkvare 1480, til agn 550 hl. og for hjemmeforbruk 54 hl. Gjennemsnittsprisen er for hele fisket beregnet til kr. 7.00 pr. hl., hvorfor det samlede utbytte skulde bli kr. 190 000.

Under storsilddriften opfiskedes ialt ogsaa 5500 storsei, som solgtes til gjennemsnittspris 50 øre pr. stk.

Av seipartiet sendtes fersk — rund — 4000, saltedes 500 og hængt 1000.

Drivfarkostenes antal under fisket varierte fra 10—50. Gjennemsnittsbeløget er beregnet til 30 med tilsammen 250 mand.

Redskapstap av nævneværdig omfang forekom ikke under driften iaar, og heldigvis heller ikke ulykker med tap av menneskeliv.

Der var for saltning av sild kun tilstede 2 kjøpefartøier og 1 kjøper paa land. Desuten daglig tilstede endel motorbaater, som fragtet bort den fersk sild — mest til Trondhjem.

Den almindelige ro og orden blandt fiskeralmuen saavel under driften som i havn og paa land var meget bra og upaaklagelig.

M e l d i n g fra tellingsmann Knut Finnøy um storsildfisket for dei ytre Romsdalsvær 1926:

Ved årskiftet tok det til å syna seg teikn til at storsildi var i kjømdi meddi det byrja kome fugl på skjæri. Då veret var ulaglegt vart det ikkje prøvd fyrr den 6 januar. Eit par båtar fekk då  $\frac{1}{2}$  stamp kvar, men — som vanlegt i fyrstningi — ring kvalitet. Den 9 januar var det heller ikkje noko sær, men den 11 januar var tyngdi koma, 2 drivara kom då hit frå Onahavet med 100 mål kvar, av fin-fin kvalitet av den allerbeste det plar vere etter nytår.

Fisket gjekk då jamt heile sæsongen kan ein seie, då det attåt vart ein godversbolck.

Men kjøparane var so ille brent ifjor av å kjøpe sild og so låg det heile so laust og utrygt for sal på utlandsmarknaden, at dei kvidde seg for å kjøpe til saltning. Og dei som isa låg i Kristiansund og Ålesund, då der var laglegare, både for å få i is og å fylja med tidi ute. At fiskarane måtte reise so langt frå fangstfeltet for å verta av med fengdi hefta burt mykje.

Men som nemnd var saltsildkjøparane sær varsame, og difor vart det lite salta.

Og då det leid til 23 februar måtte fiskarane slutte då ingen kjøpte.

Då det heile fisketidi var godver i eit — for midtvinters å vere — hendte ingor ulukke korkje på folkeliv eller farkostar. Vegntapet var også minimalt.

Då spursmål i um kva kvalen hev å seie for sildfiskje no er åvange, skal eg nemne noko fakta. Storsildi her på Onahavet hev aldri gått so jamt på garna, so desse 2—3 siste åra då det hev vore so lite kval, at sume båtlag seier dei hev set 1 og 2 kvalar heile fiskesæsongen og sume hev ingen kval set.

So var det um freding av småsild sidan sildoljefabrikkarne tek mot all den småsild fiskarane veit å få i. Kor gamal den storsilda er som vert fiska — t. d. iår — hev eg ikkje greie på. Kan henda ho var småsild fyrr sildoljefabrikkarne dreiv det so i storom som no. Storsildtyngda på havet tykkjes ikkje å ha minka. So fredningsspursmålet må nok løysast av vitenskapen og praksisen side om side.

Beretning fra opsynsbetjent K. J. Velsvik for Kristiansunds distrikt vinteren 1925—26:

Til denne sæsong var flere storsilddrivere fremmøtt i Kristiansund fra førstningen og midten av desember — men urolig veir hindret fiskeforsøkene hele denne maaned. — Men den 3 januar indbragtes fra Griphavet de første storsildfangster til Kristiansund av 10 drivere med fangster fra 8—20, gjennemsnittlig 12 hl. og dagen efter blev nogen lignende fangster tat paa Titranhavet. Den 7 januar — da efterretningstjenesten tiltraadtes — var der ialt indbragt til Kristiansund 690 hl. og fra denne tid kom fisket i fuld gang med jevnt gode fangster. Veiret var ogsaa gennemgaaende meget godt hele denne maaned.

Det bedste fiske foregik i uken som endte 16 januar, da ukefangsten for Kristiansund utgjorde 113 526 hl. Største dagsfangst forekom 14 januar med 25 718 hl.

I februar var veiret mere utrygt og tildels ogsaa en voldsom strøm, som hindret fisket; men silden var tilstede i stor mængde og fangstene var jevnt gode ogsaa i denne maaned. Men flaaten var betydelig mindre end i foregaaende maaned, da mange drivere paa denne tid reiste til fisket for Aalesund og Haugesund. I sidste dage av februar og i førstningen av mars blev veiret meget stormende, og flaaten minket efterhvert, saa omkring 9 mars kunde fisket ansees for slut.

I hele Kristiansunds distrikt blev under denne sæsong opfisket vel 297 000 hl. storsild, til en samlet værdi av kr. 1 928 000. Desuten er av storsilddriverne i samme distrikt opfisket 403 500 stk. storsei, til en værdi av vel kr. 193 000. (Angaaende fordeling og anvendelse av ovennævnte sild- og seikvantum henvises til vedlagte tabeller).

Sildeprisen var i første fangstuke kr. 31.88 pr. hl., men allerede i anden fangstuke kom ukeprisen ned i kr. 7.58. Den laveste ukepris forekom lørdag 13 februar med kr. 4.38, men efter denne tid gik prisen en

del op. Gjennemsnittsprisen for hele storsildkvantumet i distriktet blev kr. 6.49 pr. hl. Seiprisen 48 øre pr. stk. i rund tilstand.

Fangstfeltet var fornemmelig Smølahavet, Griphavet og Baksbotnen; men der blev ogsaa indbragt endel fangster fra Titranhavet, og i sidste halvdel av sæsongen foregik et betydelig fiske paa Bjørnsund- og Onahavet.

Deltagelsen i fisket var noget større end foregaaende vinter. Største belæg utviste optællingen 13 januar, da der stationerte i Kristiansund 103 fiskedampskibe, 142 motorbaater, 11 isedampskibe, 9 saltfartøier og transportbaater, 32 landsaltere og isere med ca. 2620 mand.

Der blev iaar heldigvis ikke noget større redskapstap. Bare nogen enkelte baater mistet delvis garn for sildetyngde, og etpar baater fik ogsaa endel skade paa redskaper ved uberegnelige strømforhold, som førte dem op under Griptarene. Der forekom intet ulykkestilfælde under fisket, og sundhetstilstanden blandt fiskerne var god.

Telegrammer om fisket blev likesom tidligere utvekslet mellem opsynsbetjentene i storsilddistriktet, og de sildetelegrammer som ankom til Kristiansund blev opsat i opslagskasse paa fisketorvet, og herved blev et længe uttalt ønske fra fiskerne imøtekommet. Mens det væsentligste fiske foregik, blev der fra Kristiansund daglig avsendt et formiddags-telegram om fisket og priser — for kringkastning fra Aalesund, og disse meddelelser blev mottat med stor interesse av alle baater som har radio-mottager ombord.

Efterretningstjenesten for storsildfisket i distriktet blev ogsaa iaar utført av undertegnede, med bistand av opsynsassistent M. Tande, som ogsaa tjenestgjorde som motormand paa vor leiede motorbaat, som tokes i bruk 7 januar og avleveres 4 mars. Uten motorbaat anser jeg det for umulig at holde sig tilstrækkelig a jour med det daglige sildekvantum paa saa vidtstrakt havneomraade som i Kristiansund, al den stund der ikke er fast tillægsplads for fiskerbaatene. Det har ogsaa vist sig meget vanskelig at faa hensigtsmæssig og driftssikker baat for saa billig leie-godtgjørelse, som der i de sidste aar har været paakrævet.

Likesom foregaaende aar, har hr. Hans Tande innsamlet opgavene om fiske for Bjørnsunddistriktet, og hr. Joh. Ramsli har likeledes utført samme tjeneste for Smølas vedkommende. Min tjeneste avsluttedes i Kristiansund 9 mars, efter at alle eftermeldinger og seiopgaver var innsamlet.

## Sammendrag av rapportene om storsildfisket i Kristiansunds distrikt, vinteren 26.

(Fra Sør Trøndelag fylkesgrænse til og med Bjørnsundværene og Aukra).

1926 I uken som endte	Ukekvantum i hektoliter										Samlet antal hektoliter	Middelpriis	Samlet antal hektoliter, hvordan silden er tilgodegjort					Samlet værdi i kroner
	Kristian- sund by og omegn	Brattvær- herred	Hopen herred	Bremsnes herred	Kornstad og Eide herred	Hustad herred	Bud herred	Fræna herred	Aukra herred	Saltet			Iset	Hjemme- forbrukt <sup>1)</sup>	Hermetik	Sildolje		
Januar 9.....	3 995	—	—	—	—	—	—	—	—	3 995	31.88	75	3 144	776	—	—	127 361	
— 16.....	113 526	—	—	—	—	202	500	800	800	115 828	7.58	53 840	40 590	5 738	—	15 660	877 976	
— 23.....	77 975	—	—	—	—	650	1 200	3 700	2 548	86 073	5.15	37 318	23 725	9 920	—	15 110	443 276	
— 30.....	3 274	—	—	—	—	—	120	150	—	3 544	7.49	180	2 550	814	—	—	26 544	
Februar 6.....	32 409	—	—	—	—	700	1 290	2 100	550	37 049	4.65	8 620	10 810	5 189	—	12 430	172 278	
— 13.....	17 771	—	—	—	—	656	800	1 790	460	21 477	4.38	671	100	2 266	—	18 440	94 069	
— 20.....	9 609	—	—	—	—	310	400	882	300	11 501	5.33	350	710	3 362	—	7 079	61 300	
— 27.....	2 517	—	—	—	—	—	—	—	—	2 517	7.23	—	—	1 757	—	760	18 198	
Mars 6.....	210	—	—	—	—	—	—	—	—	210	12.00	—	—	210	—	—	2 520	
Eftermeldinger ..	—	1 180	1 350	630	1 906	2 732	3 290	778	3 100	14 966	7.00	9 904	600	3 062	—	1 400	104 762	
Sum	261 286	1 180	1 350	630	1 906	5 250	7 600	10 200	7 758	297 160	6.49	110 958	82 229	33 094	—	70 879	1 928 284	

<sup>1)</sup> Samlet fiskernes eget forbruk og fersksalg indenlands.

## Indberetning om storsild- og vaarsildfisket i Sogn og Fjordane fylke 1926.

Da vaarsildopsynet i Sogn og Fjordane fylke traadte ikraft 28 januar var der i distriktet allerede opfisket endel storsild, hvorav adskillig med landnot i Buelandet og Solund, men efter den første landgang satte silden efter en uveirsperiode fra land igjen og yderligere notfiske av storsild blev ikke gjort iaar men drivgarnsfisket fortsatte utover vinteren naar veiret tillot; silden holdt sig pen og trind indtil 13 februar og regnedes til den tid som storsild, efter den tid som vaarsild, da den blev løsere paa rognen; en snurpenotfangst paa 1400 hl. fra Kinnhavet og en paa 700 hl. fra Buelandet var hele snurpenotfisket av storsild i distriktet forresten viser nedenstaaende sammendrag av storsildrapportene fiskets størrelse.

Efter 13 februar fortsattes drivgarnsfisket efter vaarsild indtil torskefisket kom isving men prisene var lave og avsætningen tildels træg, endel sættegarnsild fra Kalvaagdistriktet gik til sildoljefabrikvare til pris av kr. 2.00 pr. hl., men sidste dage av mars og første dage i april sattes endel smaa landnotstæng ved Kalvaag, Hovden, Reksterlandet og Batalden, denne sild gik for det meste nordover til agnsild til nogenlunde bra priser kr. 5.00—10.00 pr. hl.; hvad fiskets størrelse angaar henvises til sammendrag av vaarsildrapportene i vaarsildsæsongen. Vaarsildopsynet blev hævet 15 april.

### Sammendrag av rapportene for storsildfisket i Sogn og Fjordane Fylke 1926.

Opsynsdistrikt	Totalfangst i hl.	Saltet hl.	Iset hl.	Hjemforbr. hl.	Sildolje hl.	Pris pr. hl.	Samlet værdi i kr.
Selje . . . . .	1290	740		550		3,924	5060.96
Raudeberg . . . . .	1265	200		1065		4,158	5259.79
Vaagsvaag . . . . .	15410	6620	437	7633	720	4,574	70485.34
Bremanger . . . . .	150	110		40		3,97	595.50
Kalvaag . . . . .	4950	1750	1000	1600	600	4,125	20418.75
Kinn & Batalden	2070	400	1400	270		7,705	15949.35
Bueland . . . . .	23399	926	16710	5763		9,156	214241.24
Solund . . . . .	5890	345	4645	900		12,00	70680.00
	54424	11091	24192	17821	1320	7,4	402690.93





## Om fisket i Søndre vaarsilddistrikt 1926.

### Sildefisket.

Folk kom ikke med store forhaapninger til fisket iaar, beholdningerne fra tidligere aar gav jo al grund til at frygte for svært lave priser; men fisket i 1926 gik længe »over lang«, og dette i forbindelse med at man skaantes for noget større redskapstap viste sig at virke saa heldig at priserne — omend lave — holdt sig temmelig jevne, — saa man, navnlig garnfiskerne, kunde reise hjem igjen efter fiskets slut mindre bekymret end tidligere forventet.

### Garnfisket.

#### A. *Med drivgarn.*

##### 1. Utenfor Stolmen—Fedje.

Allerede straks over nytaar fornammes sild ved Fedje og Hjelme, men først i uken som endte 23 januar fik man nævneværdig fangst. I sidste uke av januar og i første halvpart av februar dreves fisket av 150 farkoster indtil vedvarende ruskeveir fra 20 februar av holdt mesteparten av fiskerflaaten i havn.

Ialt fangedes der 55 000 hl. sild til en værdi av 276 000 kroner paa første haand; i hektoliteren 360—400 sild.

##### 2. Utenfor Jærens rev—Selbjørnsfjorden.

Naar veiret i sidste halvpart av januar en sjelden gang tillot det forsøkte en og anden drivgarnsfarkost sig paa Utsirahavet, og paa trods av høi sjø og sterk strøm, der til sine tider sagdes at lægge garnene horisontalt i vandet, fangedes da nogen smaaslumper.

Først i februar slog fisket til paa strækningen Kvitingsøy—Hisken; 100 farkoster deltok og fulgte efterhvert — indtil midten av mars —

silden helt op til Smørstak i Karmsundet, hvor da de sidste drætter tokes.

Ialt optokes 45 000 hl. der paa første haand solgtes for kr. 280 000; sildens størrelse 350—430.

### B. Med sættegarn.

#### a. Mellem Selbjørnsfjorden og Fensfjorden.

Av ca. 200 — helst mindre — sættegarnlag indbragtes tilsammen kun godt og vel 12 000 hl. sild der avhændedes for omkring 5 kroner hektoliteren.

#### b. Mellem Smørsund og Selbjørnsfjorden.

I de første dager av mars saaes hval og fugl omkring Espevær og i skjærgaarden utenfor Mølstrevaag. Den 9 mars stod silden under land ved Espevær, hvor da følgende fiske foregik:

10 mars	.. . . . .	fik 65 baater	5—52,	tilsammen	1000 hl.
11 »	.. . . . .	» 90	— 15—90,	—	4300 »
12 »	.. . . . .	» 90	— 15—125,	—	5400 »
13 »	.. . . . .	» 95	— 7—90,	—	2850 »
15 »	.. . . . .	» 35	— 5—45,	—	600 »
16 »	.. . . . .	» 65	— 2—90,	—	2000 »
17 »	.. . . . .	» 70	— 25—100,	—	3500 »
18 »	.. . . . .	» 50	— 30—130,	—	3000 »
19 »	.. . . . .	» 45	— 5—95,	—	1500 »
20 »	.. . . . .	» 45	— 15—125,	—	2800 »
22—25 mars	.. . . . .	» 10	— 0—90,	—	500 »

Paa strækningen Bømmelhavn—Bærøfjorden, hvor i nysnævnte tidsrum ca. 60 garnlag holdt til, fangedes hened 10 000 hl., mens fisket omkring Smørsund og Mølstrevaag fuldstændig mislykkedes. I sidste uke av mars arbeidet ca. 40 lag omkring Hisken, men det der opfiskede kvantum blev ikke stort og fisket ophørte helt ved maanedens utgang. I hektoliteren gik ca. 400 sild.

c. Omkring Utsira og Urter samt Feøy og paa strækningen Karten—Smørsund foregik intet nævneværdig fiske iaar.

d. Omkring Røvær fangedes 12 000 hl. sild til en værdi av 36 000 kroner. Fisket som begyndte den 25 februar og ophørte 11 mars — og hvori deltok op til 70 farkoster — var svært ujevnt.

e. Vesten-, sønden- og indenom Karmøen.

Den 12 februar seg silden mot land ved Ferkingstadneset og den 20 s. m. ved Skudenes. I februar foregik fisket paa strækningen Aakrehavn—Skudenes, i mars omkring Skudenes og langs Karmøens østside til Kopervik. Av opsynets optegnelser for hver dag hitsættes:

12 februar	.. . . . . fik	130	baater	0—22,	tilsammen	150	hl.
13 »	.. . . . . »	190	—	0—6,	—	500	»
14—16 februar landligge for uveir.							
17 februar	.. . . . . fik	30	—	15—90,	—	900	»
18 »	.. . . . . »	290	—	0—80,	—	6 800	»
19 «	.. . . . . »	340	—	5—90,	—	11 500	»
20 »	.. . . . . »	400	—	10—165,	—	22 000	»
22 »	.. . . . . »	220	—	0—150,	—	5 600	»
23 »	.. . . . . »	380	—	6—160,	—	15 100	»
24 »	.. . . . . »	420	—	8—150,	—	18 200	»
25 »	.. . . . . »	170	—	10—90,	—	5 300	»
26 »	landligge for uveir.						
27 februar	.. . . . . fik	390	—	20—180,	—	20 200	»
1 mars	.. . . . . »	150	—	5—110,	—	4 350	»
2 »	.. . . . . »	180	—	6—100,	—	6 000	»
3 »	.. . . . . »	110	—	10—90,	—	3 300	»
4 »	.. . . . . »	120	—	10—80,	—	3 200	»
5 »	.. . . . . »	85	—	15—90,	—	3 200	»
6 »	.. . . . . »	30	—	8—85,	—	1 000	»
8 »	.. . . . . »	22	—	5—50,	—	400	»
9 »	.. . . . . »	15	—	20—80,	—	500	»
10 »	.. . . . . »	25	—	20—75,	—	1 200	»
11 »	.. . . . . »	10	—	5—30,	—	200	»
12 »	.. . . . . »	25	—	2—60,	—	400	»
16 »	.. . . . . »	8	—	20—80,	—	300	»
17 »	.. . . . . »	15	—	10—60,	—	450	»
18 »	.. . . . . »	40	—	15—70,	—	1 200	»
19 »	.. . . . . »	35	—	8—65,	—	900	»
20 »	.. . . . . »	35	—	15—75,	—	1 200	»

Priserne 7.00—2.00 kroner pr. hektoliter, i hektoliteren 360—430 sild.

Omkring Bokn, hvor i tiden 1—24 mars ca. 70 baater deltok, faldt fisket som følger:

I uken som endte	6 mars	fangedes	3 400 hl.
I —»—	13 »	—	14 600 »
I —»—	20 »	—	25 500 »
og i dagene 22, 23 og 24	»	—	3 500 »

Priserne 3.00—1.80 kroner kr. hektoliter hvori 370—420 sild. Ogsaa østenfor Bokn, helt oppe i munden av Hervikfjorden, fik man fangst i sidste uke av mars.

f. Omkring — i, østen- og sønden-om Kvitingsøy.

Efter gode natsætforneemmelser paa Kalsmedgrunden, ved Kjør og omkring Kvitingsøy i dagene 16 og 17 februar, fortonet fisket sig saaledes:

18 februar	...	fik	35 baater	5—120,	tilsammen	2100 hl.
19 —	...	»	180 —	3—180,	—	3 900 »
20 —	...	»	70 —	2—200,	—	4 600 »
22 —	...	»	40 —	1— 80,	—	1 600 »
23 —	...	»	85 —	10—180,	—	5 100 »
24 —	...	»	125 —	0—225,	—	9 300 »
25 —	...	»	125 —	30—150,	—	5 000 »
26 —	...	»	100 —	15—200,	—	3 700 »
27 —	...	»	100 —	15—130,	—	3 000 »
1 mars	...	»	200 —	1—125,	—	9 400 »
2 —	...	»	270 —	0— 95,	—	7 400 »
3 —	...	»	210 —	1— 80,	—	9 000 »
4 —	...	»	300 —	25—100,	—	18 000 »
5 —	...	»	300 —	60—150,	—	27 000 »
6 —	...	»	400 —	30—120,	—	29 000 »
8 —	...	»	400 —	20—100,	—	16 000 »
9 —	...	»	400 —	20—115,	—	12 600 »
10 —	...	»	400 —	45—120,	—	24 000 »
11 —	...	»	500 —	25—110,	—	22 000 »
12 —	...	»	520 —	5—130,	—	15 000 »
13 —	...	»	300 —	25—120,	—	13 500 »
15 —	...	»	130 —	30—100,	—	6 600 »
16 —	...	»	200 —	20—140,	—	8 500 »
17 —	...	»	190 —	15—100,	—	8 500 »
18 —	...	»	180 —	15— 90,	—	6 700 »
19 —	...	»	140 —	5— 60,	—	2 700 »
20 —	...	»	60 —	0— 40,	—	1 000 »

Priserne 5.00—1.75 kroner hektoliteren i hvilken 360—450 sild.

g. Mellem Lindesnes og Jæren.

Den 13 februar meldtes »gode utsigter for Egersund« og den 16 s. m. begyndte fisket; 90 farkoster fik den dag tilsammen 2700 hl. sild paa Kleppegrunden. Den paafølgende dag fanget 165 farkoster paa samme sted ialt 11 200 hl. og den 18, 19 og 20 februar var der rikt fiske saavel paa den ovennævnte Kleppegrund som paa Løsgrunden. Den 22 s. m. tok silden Siragrunden og hele fiskerflaaten (180 farkoster) satte fra nu av sine garn der. Veir og strøm samt trægt salg hemmet enkelte dager fisket, men sild var der nok av. 6 mars seg en stim ind paa Øiagrunden nordvest av Egerøy og 12 mars fik man fangst ved Lista. 15, 16 og 17 mars minket fangsterne overalt og den 18 mars drog næsten hele fiskerflaaten østover forbi Lindesnes. Nogen faa farkoster som blev igjen fik dog i dagene 23—27 mars rike fangster paa Siragrunden.

Utenfor Farsund fandtes ogsaa sild, men paa grund av kjøpermangel og lave priser blev den litet paaagtet.

Ialt fangedes mellem Lindesnes og Jærens rev 150 000 hl. sild som solgtes for kroner 436 000 paa første haand.

Østenfor Lindesnes

begyndte fisket den 8 mars og sluttet 27 s. m. Det foregik paa grundene Neskletten og Utvaarekletten (like østenom »neset«) saa fiskerne maatte gaa langveis for at faa avsat silden. De fleste gik til Kristiansand S. med den, nogen til Flekketjord og enkelte til Egersund.

Ialt blev der av op til 120 farkoster fanget 60 000 hl. = kr. 120 000.

I overensstemmelse med det foran anførte regnes der inden hvert herred opfisket følgende garnsildkvanta:

Spangereid . . . . .	60 000 hl. = kr.	120 000
Austad . . . . .	5 600 » = »	13 000
Spind . . . . .	6 400 » = »	16 000
Lista . . . . .	3 000 » = »	9 000
Hidra . . . . .	25 000 » = »	72 000
	<hr/>	
Vest-Agder fylke	100 000 hl. = kr.	230 000



## Notfisket.

### A. Med landnøter gjordes følgende fiske.

Hvor der stængtes, antal stæng	Naar laasene		Den bergede notsilts		Priser (pr. hektoliter)			
	sattes	tømtes	mængde (hektoliter)	størrelse (antal sild i hektoliteren)	Høieste	Laveste	Gjennem- snitlige	
Kvittingsøy: I Aurviken .....	3	$18\frac{1}{2} - 8\frac{3}{3}$	$18\frac{1}{2} - 8\frac{1}{4}$	2 400	—	18.00	8.00	11.00
Nedstrand: Langøen—Bakkevik .....	3	$22\frac{3}{3} - 26\frac{3}{3}$	$23\frac{3}{3} - 17\frac{1}{4}$	3 800	380	3.75	1.85	3.00
Bokn: Omkring Vestre-Bokn .....	11	$25\frac{1}{2} - 17\frac{3}{3}$	$26\frac{1}{2} - 15\frac{1}{4}$	8 400	350—390	20.00	2.00	11.25
Skudenes: I Skitnedalsbukten .....	2	$8\frac{1}{3} - 9\frac{1}{3}$	$8\frac{1}{3} - 12\frac{1}{3}$	2 400	—	9.00	9.00	9.00
Avaldsnes: Sælen (1), Høvringø (1) .	2	$27\frac{1}{2} - 1\frac{1}{3}$	$2\frac{1}{3} - 4\frac{1}{3}$	1 100	360	15.00	10.00	14.00
Utsira: Omkring Utsira .....	6	$16\frac{1}{2} - 21\frac{1}{2}$	$17\frac{1}{2} - 22\frac{1}{2}$	1 800	360	20.00	15.00	18.00
Skaare: Røvær .....	1	$3\frac{1}{3}$	$6\frac{1}{3}$	2 700	400	11.00	11.00	11.00
Sveio: Smørsund—Mølstrevaag— Lyngholmene .....	8	$13\frac{1}{3} - 22\frac{1}{3}$	$14\frac{1}{3} - 14\frac{1}{4}$	15 200	390—480	4.25	2.50	3.50
Valestrand: Valevaag .....	4	$23\frac{1}{3} - 24\frac{1}{3}$	$24\frac{1}{3} - 17\frac{1}{4}$	1 400	—	5.00	2.00	2.50
Bømlo: Bømmeløens østside (67), vest- side (37), og Espevær (8) .....	112	$3\frac{1}{3} - 24\frac{1}{3}$	$4\frac{1}{3} - 21\frac{1}{5}$	172 000	360—520	15.00	1.80	4.75
Moster: Bærøfjorden—Mosterhavn— Klungervik .....	66	$3\frac{1}{3} - 29\frac{1}{3}$	$4\frac{1}{3} - 15\frac{1}{5}$	116 000	380—600	10.00	1.50	4.00
Bremnes: Omkring Hisken .....	26	$15\frac{1}{3} - 9\frac{1}{4}$	$23\frac{1}{3} - 30\frac{1}{4}$	20 000	400—540	5.25	2.00	2.65
Fitjar: Ved Brandesund .....	3	$26\frac{1}{1} - 28\frac{1}{2}$	$29\frac{1}{1} - 5\frac{1}{3}$	600	330	10.00	8.50	9.00
Austevoll: Stolmen .....	1	$29\frac{1}{1}$	$29\frac{1}{1}$	100	350	16.00	16.00	16.00
Herdla: Herlevær—Heggholmen .....	3	$27\frac{1}{1} - 29\frac{1}{1}$	$29\frac{1}{1} - 5\frac{1}{2}$	5 600	360—370	10.00	8.00	9.50
Hjelme: Hjelmevaagen—Nordøen ...	4	$26\frac{1}{1} - 1\frac{1}{2}$	$26\frac{1}{1} - 10\frac{1}{2}$	18 700	360—370	12.00	9.50	10.00
Austrheim: Fedje .....	9	$23\frac{1}{1} - 1\frac{1}{2}$	$30\frac{1}{1} - 4\frac{1}{2}$	17 800	360—370	12.00	8.00	10.00
Søndre vaarsilddistrikt .....	264	$23\frac{1}{1} - 9\frac{1}{4}$	$26\frac{1}{1} - 21\frac{1}{5}$	390 000	330—600	20.00	1.50	5.25

I foranstaaende tabel er medtat de landstæng som blev gjort av posenotfiskerne: I Kvitingsøy 1 saadant stæng med 200 hl., i Nedstrand 1 med 100 hl., i Bokn 2 med 2000 hl., i Skudenes 2 med 2400 hl., i Utsira 2 med 600 hl., i Bømlo 34 med 34 000 hl., i Moster 24 med 36 000 hl. og i Bremnes 4 med 4 700 hl.; ialt 70 saadanne stæng med tils. 80 000 hl. sild.

B. *Med posenoter.*

Som følgende tabel viser begyndte fisket paa strækningen Fensfjorden—Selbjørnsfjorden i sidste uke av januar. — I februar fortsattes ved Utsira, omkring Skudenes og Bokn samt opover i Karmsundet. De fleste og største fangster gjordes dog først i de sidste 3 uker av mars — i Bømmelfjorden.



I hvilket distrikt	I uken som endte (datum)									Tilsammen	Anmerking
	30/1	6/2	13/2	20/2	27/2	6/3	13/3	20/3	27/3		
	fangedes $\frac{\text{sild (hektoliter)}}{\text{for (kroner)}}$										
Haaland .....	—	—	—	—	300	—	—	—	—	300	I hektoliteren 300—520 sild. Prisene 11,00 — 1,75 — 3,20 kr. pr. hl.
					1 200					1 200	
Kvitingsøy .....	—	—	—	2 700	1 000	—	1 500	—	—	5 200	
			19 000	6 500	—	5 000	—	—	—	30 500	
Nedstrand .....	—	—	—	—	—	—	—	—	1 500	1 500	
Tysvær .....	—	—	—	—	—	—	—	—	2 500	2 500	
									1 500	1 500	
									3 000	3 000	
Bokn .....	—	—	—	—	11 000	19 700	10 800	2 000	—	43 500	
					63 500	67 300	36 000	5 200	—	172 000	
Skudenes .....	—	—	600	12 300	5 000	—	1 200	—	—	19 100	
		6 600	54 000	31 200	—	4 500	—	—	—	96 300	
Utsira .....	—	—	—	7 500	—	—	—	—	—	7 500	
			47 000	—	—	—	—	—	—	47 000	
Avaldsnes .....	—	—	—	—	1 200	17 800	—	—	—	19 000	
					7 600	50 000	—	—	—	57 600	
Skaare .....	—	—	—	—	—	500	—	—	—	500	
						1 500	—	—	—	1 500	
Sveio .....	—	—	—	—	—	—	300	—	3 000	3 300	
							1 000	—	7 200	8 200	
Bømlo .....	—	—	2 400	—	—	4 200	82 000	95 500	18 500	202 600	
		14 400	—	—	—	17 000	253 500	218 000	36 000	538 900	

I hvilket distrikt	I uken som endte (datum)									Tilsammen	Anmerkning
	30/1	6/2	13/2	20/2	27/2	6/3	13/3	20/3	27/3		
	fangedes $\frac{\text{sild (hektoliter)}}{\text{for (kroner)}}$										
Moster. ....	—	—	—	—	—	5 800	16 200	107 500	3 500	133 000	I hektoliteren 300—520 sild. Prisene 11,00 — 1,75 — 3,20 kr. pr. hl.
	—	—	—	—	—	23 200	50 000	220 800	7 700	301 700	
Bremnes. ....	—	—	—	—	—	—	—	—	2 000	2 000	
	—	—	—	—	—	—	—	—	3 600	3 600	
Austevoll. ....	13 500	1 000	—	—	—	—	—	—	—	14 500	
	70 000	6 000	—	—	—	—	—	—	—	76 000	
Hjelme. ....	32 800	—	—	—	—	—	—	—	—	32 800	
	190 800	—	—	—	—	—	—	—	—	190 800	
Austrheim. ....	13 700	—	—	—	—	—	—	—	—	13 700	
	69 200	—	—	—	—	—	—	—	—	69 200	
Søndre vaarsilddistrikt	60 000	1 000	3 000	22 500	18 500	48 000	112 000	205 000	30 000	500 000	
	330 000	6 000	21 000	120 000	110 000	159 000	350 000	444 000	60 000	1 600 000	

Ialt fangedes paa foranomhandlede kyststrækning 1750000 hektoliter sild (860000 med garn, 390000 med landnøter og 500000 med posenøter), hvorav da fisketsluttet regnedes iset 750000, saltet 285000, gaat til hermetik 100000, til sildolje og formel 500000 og til hjemmeforbruk 115000 hektoliter.

### Torsk- og seifisket

hvori deltok ca. 500 farkoster foregik i februar, mars og april. Herredsvise fordeler fangsten sig saaledes:

Inden hvilket herred opfisket	Antal torsk	Værdi	Antal sei	Værdi
Spangereid.....	3 000	3 000	4 500	2 250
Austad .....	2 500	2 500	3 000	1 500
Spind .....	1 500	1 500	2 500	1 250
Lista .....	3 000	3 000	5 000	2 500
Hidra .....	5 000	5 000	15 000	7 500
Vest-Agder	15 000	15 000	30 000	15 000
Sokndal .....	8 000	8 000	17 000	8 500
Eigersund.....	7 000	7 000	12 500	6 250
Ogna .....	5 000	5 000	7 500	3 750
Varhaug.....	4 000	4 000	3 000	1 500
Haaland .....	9 500	9 500	38 000	19 000
Kvitingsøy .....	6 000	6 000	67 000	33 500
Bokn.....	5 500	5 500	13 500	6 750
Skudenes .....	54 000	54 000	72 000	36 000
Aakra .....	36 000	36 000	8 000	4 000
Avaldsnes.....	10 000	10 000	14 500	7 250
Utsira .....	6 000	6 000	58 000	29 000
Torvastad.....	16 000	16 000	87 000	43 500
Skaare .....	18 000	18 000	142 000	71 000
Rogaland	185 000	185 000	540 000	270 000

Inden hvilket herred opfisket	Antal torsk	Værdi	Antal sei	Værdi
Sveio .....	5 000	5 000	14 000	7 000
Bømlo.....	3 500	3 500	67 500	33 750
Moster .....	—	—	17 500	8 750
Bremnes.....	—	—	23 000	11 500
Fitjar.....	2 500	2 500	8 000	4 000
Austevoll .....	—	—	8 000	4 000
Sund.....	—	—	7 000	3 500
Fjell .....	3 000	3 000	55 000	27 500
Herdla .....	4 000	4 000	40 000	20 000
Hjelme .....	2 000	2 000	5 000	2 500
Austrheim.....	5 000	5 000	35 000	17 500
Hordaland	25 000	25 000	280 000	140 000

Ialt 225 000 stykker torsk (hvorav 80 hl. damptran, 200 hl. opsat lever samt 200 hl. rogn) av hvilken torskemængde antages saltet 50 000, gaat til hermetikfabrikker 60 000 og solgt fersk til hjemmeforbruk 115 000 stykker.

Av de 850 000 stykker sei antages saltet 120 000 og hængt 130 000 stykker, resten solgt fersk til fabrikker og hjemmeforbruk.

Torsken solgtes for kr. 1.00 og seien for kr. 0.50 pr. stk. rund paa første haand.

Følgende tabel viser hvor meget sild, torsk og sei der ilandbragtes i de forskjellige distrikter:

Hvor ilandbragt	Sild (hektol.)	For kroner	Antal torsk	For kroner	Antal sei	For kroner
Kristiansand . . . . .	48 500	120 500	—	—	—	—
Søgne . . . . .	4 100	8 200	—	—	—	—
Halse og Harkmark	1 550	3 100	—	—	—	—
Sør-Audnedal . . . . .	2 050	4 100	—	—	—	—
Spangereid . . . . .	2 050	4 100	—	—	—	—
Farsund . . . . .	4 500	9 000	6 200	6 200	8 000	4 000
Lista . . . . .	1 250	2 500	—	—	2 000	1 000
Feda . . . . .	1 550	3 100	—	—	—	—
Nes . . . . .	1 050	2 100	—	—	—	—
Flekkefjord . . . . .	4 700	10 900	8 800	8 800	15 000	7 500
Hidra . . . . .	6 200	12 400	—	—	5 000	2 500
Vest-Agder	77 500	180 000	15 000	15 000	30 000	15 000
Sokndal . . . . .	4 500	13 500	5 500	5 500	6 000	3 000
Eigersund (herred)	75 000	226 000	—	—	14 000	7 000
Egersund (by) . . . . .	70 000	211 000	16 000	16 000	15 000	7 500
Ogna . . . . .	1 600	4 800	—	—	5 000	2 500
Haaland . . . . .	6 000	18 000	1 500	1 500	8 000	4 000
Hetland . . . . .	1 750	5 250	—	—	2 500	1 250
Randaberg . . . . .	1 750	5 250	—	—	2 500	1 250
Stavanger . . . . .	175 000	526 000	36 500	36 500	250 000	125 000
Kvitingsøy . . . . .	18 000	71 500	2 000	2 000	9 000	4 500
Mosterøy . . . . .	600	1 800	—	—	—	—
Nedstrand . . . . .	2 500	7 600	—	—	—	—
Tysvær . . . . .	1 550	4 650	—	—	—	—
Bokn . . . . .	7 750	65 750	2 000	2 000	3 500	1 750
Skudeneshavn . . . . .	32 500	97 500	18 000	18 000	12 000	6 000
Skudenes herred . . . . .	11 000	51 500	12 000	12 000	18 000	9 000
Aakra . . . . .	77 500	239 500	39 000	39 000	16 000	8 000
Kopervik . . . . .	27 500	87 500	5 000	5 000	7 000	3 500
Stangaland . . . . .	5 500	16 500	—	—	2 500	1 250
Avaldsnes . . . . .	34 000	116 200	9 500	9 500	2 500	1 250
Utsira . . . . .	2 000	28 800	2 200	2 200	1 500	750
Torvastad . . . . .	159 000	492 100	10 000	10 000	17 000	8 500
Skaare . . . . .	37 500	121 800	7 800	7 800	18 000	9 000
Haugesund . . . . .	405 000	1567500	23 000	23 000	90 000	45 000
Rogaland	1157500	3980000	190 000	190 000	500 000	250 000

Hvor ilandbragt	Sild (hektol.)	For kroner	Antal torsk	For kroner	Antal sei	For kroner
Sveio.....	16 550	50 150	600	600	5 000	2 500
Bømlo.....	117 000	450 600	1 300	1 300	25 000	12 500
Bremnes.....	13 200	40 600	—	—	12 000	6 000
Moster.....	62 300	245 900	—	—	8 000	4 000
Valestrand.....	1 550	4 150	—	—	—	—
Stord.....	46 750	142 750	—	—	17 500	8 750
Skaanevik.....	4 550	14 150	—	—	2 500	1 250
Kvinnherad.....	29 200	92 600	—	—	3 000	1 500
Strandvik.....	16 700	53 600	—	—	2 000	1 000
Fitjar.....	2 200	8 600	600	600	5 000	2 500
Austevoll.....	1 200	4 600	—	—	2 000	1 000
Sund.....	1 200	4 600	—	—	3 000	1 500
Fjell.....	1 700	5 600	—	—	15 000	7 500
Herdla.....	7 700	65 600	—	—	12 000	6 000
Hjelme.....	19 700	170 600	—	—	3 000	1 500
Austrheim.....	19 500	174 900	—	—	5 000	2 500
Bergen.....	154 000	638 500	17 500	17 500	200 000	100 000
Hordal. og Bergen	515 000	2 167 500	20 000	20 000	320 000	160 000

### Deltagelse og kapitalindsats.

#### 1. Garnlag.

##### a. Drivgarnslag.

Fylke	Garnlag	Mand	Motor- farkoster		Drivgarn	
	antal	antal	antal	værdi tus. kr.	antal	værdi tus. kr.
Møre.....	6	39	6	72	260	30
Sogn og Fjordane.....	47	280	47	446	1540	145
Hordaland.....	116	681	116	1082	3300	345
Rogaland.....	66	375	66	495	1970	190
Vest-Agder.....	12	60	12	121	341	32
Aust-Agder.....	2	10	2	19	59	5
Østfold.....	1	5	1	15	30	3
Ialt	250	1450	250	2250	7500	750

**b. Sættegarnlag.**

Fylke	Garnlag	Mand	Motorfarkoster		Farkoster uten motor		Sildegarn		Torske- og sei-garn	
	antal	antal	antal	værdi tus. kr.	antal	værdi tus. kr.	antal	værdi tus. kr.	antal	værdi tus. kr.
Sogn og Fjordane . . . . .	6	30	6	33.5			135	11	420	20
Hordaland . . . . .	198	850	188	696.5	62	54	4 300	297	1 300	52
Rogaland . . . . .	822	3850	928	3 480	70	86	20 500	1 120	15 200	560
Vest-Agder . . . . .	136	830	140	600	8	10	4 450	311	80	3
Aust-Agder . . . . .	18	90	18	146			265	25		
Vestfold . . . . .	5	25	5	54			80	8		
Buskerud . . . . .	1	5	1	10			20	2		
Østfold . . . . .	14	70	14	130			250	26		
Ialt	1200	5750	1300	5 150	140	150	30 000	1800	17 000	635

*2. Landnotlag.*

Fylke	Lag	Mand	Motorfarkoster		Baater		Nøter	
	antal	antal	antal	værdi tus. kr.	antal	værdi tus. kr.	antal	værdi tus. kr.
Sogn og Fjordane . . . . .	19	131	18	117.5	38	27	20	100
Hordaland . . . . .	380	3 590	209	1 917	760	445	440	2 230
Rogaland . . . . .	51	329	13	85.5	102	63	80	370
Ialt	450	4 050	240	2 120	900	535	540	2 700

*3. Posenotlag.*

Fylke	Lag	Mand	Dampbaater		Motorfarkoster		Baater		Nøter	
	antal	antal	antal	værdi tus. kr.	antal	værdi tus. kr.	antal	værdi tus. kr.	antal	værdi tus. kr.
Troms . . . . .	2	38	1	35	1	40	6	2.5	4	25
Nordland . . . . .	7	139	5	300	2	90	21	13.5	15	171
Møre . . . . .	47	920	47	3 455			141	84	131	984
Sogn og Fjordane . . . . .	3	59	3	140			9	6	7	55
Bergen . . . . .	6	118	6	340			18	9.5	12	98
Hordaland . . . . .	7	137	4	250	3	105	21	11.5	13	98
Rogaland . . . . .	28	539	21	880	7	160	84	51	58	419
Ialt	100	1 950	87	5 400	13	395	300	178	240	1850

4. Seilere.

Fylke	Lag	Mand	Motorfarkoster	
	antal	antal	antal	værdi tusen kroner
Bergen .....	5	15	5	52
Hordaland .....	108	280	108	1058
Rogaland .....	87	205	87	690
Ialt	200	500	200	1800

Sundhetstilstanden

var meget god og der forekom ingen epidemier. Som fiskerlæger fungerte distriktslægerne Hagb. Krosby, Johan Torkildsen og Eyvind Jensen.

Opsynet

— som traadte ikraft 25 januar og hævedes 30 april — forestodes av undertegnede, som arbeidet dels ombord og dels i land.

Som opsynsbetjenter fungerte hr. J. B. Lieske med m/k »Veronia« paa strækningen Fensfjorden—Selbjørnsfjorden og løytnant L. E. Buvik i land eller ombord efter omstændighetene.

I skjærgaarden utenfor Bergen anvendtes m/b »Siff« med assistent O. J. Rong, mellem Selbjørnsfjorden og Jærens rev m/sk. »Sirafjord« med assistenterne K. Alfsvaag og S. Viken samt m/k. »Vigilant« med assistenterne A. Kvalevaag og J. Storebø, i værene omkring Haugesund m/b. »Svint II« med assistent H. Haukaas og mellem Jærens rev og Kristiansand S. m/k. »Lilly« med assistent E. Lohne ombord. Besætningen forøvrig ombord i fartøierne bestod av tilsammen 17 mand.

Med samtlige fartøier patruljertes i og omkring værene saavel nat som dag.

Derhos tjenstgjorde d'herrer D. Davidsen, Chr. Pallesen, Chr. N. Flørenæs,, Alb. Pettersen, R. Aanonsen, O. Alfsvaag, P. Stangeland og L. J. Hauge som assistenter med bopæl iland, hvilke assistenter fik den efter omstændighetene fornødne baat- og mandskapshjælp, likesom Eigersund lensmand fulgte fisket inden sit distrikt.

Opsynet kostet kr. 62 538.03; hvorav kr. 12 779.20 for telegrafering og telefonering.



For lovbrud utsledtes 44 forelæg hvorefter der tilfaldt statskassen tilsammen kr. 2480 00; det meste herav for overtrædelser av Vaarsildloven av 23 desember 1920's §§ 2, 3 og 4.

Som fiskedommer fungerte sorenskriveren i Karmsund.

Ved opsynets forvaltning av bergede redskaper tilfaldt Norsk Selskap til Skibbrudnes redning kr. 760.93.

Veir- og navnlig stormvarslenes spredning ofredes al mulig opmerksomhet, saavel ved signalisering fra opsynsfarkostene som ved at fiskeriopsynet paasaa at samme varsler paa behørig maate kundgjordes paa telefonstationerne.

Der ropes stadig og indtrængende paa større opsynsstyrke.

Desember 1926.

H. L. Buvik.

---

## Kystmakrelfisket 1926.

Fisket i mai og juni var umaadelig lovende, der meldtes om rike fangster. Allerede til 5 juni var der opfisket 3.3 mill. kg. hvilket vil si mere end halvparten av hele fisket. Der blev imidlertid snart overfyldt paa markedene og prisen sank til et slikt lavmaal — kr. 0.10 pr. kg. — at flere steder fandt ikke fiskerne makrelfisket drivværdig. Denne lave pris i den bedste fisketid gjorde at gjennemsnittsprisen for hele fisket er beregnet til kun 0.35 pr. kg., og værdien paa første haand til kr. 2.2 mill., mot i 1925 kr. 3.0, 1924 3.4 mill. 1923 3.6 og i 1922 5 mill. Tiltrods for det forholdsvis gode fangstutbytte er værdiutbyttet temmelig magert. I Kristiansand, som er det viktigste sted for makrellen, gik de til saltning for det amerikanske marked, da markedet baade indenlands og utenlands var flaut for fersk iset makrel. Imidlertid eftersom fisket avtok blev prisene høiere i utlandet og fangsten blev for en stor del iset og saltningen ophørte. Der opgives fra Kristiansand, hvor totalfangsten var 2 mill. kg. at der av sommermakrellen blev saltet og flækket for det amerikanske marked 2000 eksportpakkede tønner, eller 284 ton; 135 tdr. blev rundsaltet til hjemmemarkedet. Av høstnotfisket blev der saltet flækket for Amerika 70 tdr. — 10 ton — og 650 tdr. rundsaltet til utrustning til hvalfangerne og for hjemmemarkedet. Desuten er der iset for utlandet 725 ton.

Det samlede fangstutbytte i 1926 beløper sig til 6 414 360 kg. mot i 1925 4.5 mill. og 1924 5.8 mill.

Forøvrig henvises til omstaaende tabeller som viser den distriktsvise fordeling av fangsten, samt ukefangstene.

Tabel 1.

## Kystmakrelfisket 1926.

Sted, hvortil fangsten er indbragt	Totalfangst kg.	Herav med		Fangstens anvendelse					Værdi kr.	Gj.snits-pris pr. kg. kr.
		garn kg.	not kg.	Solgt fersk kg.	Iset kg.	Flekket kg.	Rund kg.	Til hermetik kg.		
Hvaler .....	308 000	132 250	—	308 000	—	—	—	—	119 563	0.39
Fredrikshald .....	68 500	31 600	—	68 500	—	—	—	—	24 110	0.35
Fredrikstad .....	231 350	135 750	—	231 350	—	—	—	—	88 660	0.38
Onsøy .....	291 000	285 000	2 000	291 000	—	—	—	—	74 600	0.25
Oslo .....	64 080	—	64 080	64 080	—	—	—	—	50 475	0.79
Holmsbo—Horten ...	152 540	40 000	73 040	152 540	—	—	—	—	54 765	0.36
Vasser—Færder .....	256 800	179 000	60 300	256 800	—	—	—	—	70 310	0.27
Fredriksværn .....	224 750	224 750	—	224 750	—	—	—	—	64 940	0.29
Nevlunghavn .....	101 000	101 000	—	101 000	—	—	—	—	26 050	0.25
Langesund .....	340 410	200 330	1 000	340 410	—	—	—	—	118 684	0.32
Skaatøy—Kragereø ...	147 300	82 600	8 750	147 300	—	—	—	—	42 385	0.29
Risør .....	112 610	34 780	14 510	112 610	—	—	—	—	58 830	0.52
Arendal .....	108 830	42 430	16 180	107 680	—	—	1 150	—	59 266	0.54
Grimstad .....	56 890	18 610	32 280	55 380	—	—	1 510	—	37 794	0.66
Lillesand .....	45 060	18 990	25 200	36 590	1 500	4 920	2 050	—	21 526	0.48
Kristiansand S.....	2 034 480	1 494 820	457 500	920 980	725 000	294 000	94 500	—	680 400	0.33
Farsund .....	7 500	7 500	—	7 500	—	—	—	—	5 970	0.80
Kirkehavn .....	99 600	71 500	28 100	92 600	—	4 500	2 500	—	19 592	0.19
Flekkefjord .....	174 000	136 000	38 000	167 000	—	5 000	2 000	—	39 595	0.23

Fortsættes næste side.

Tabel 1. (Fortsættelse).

Sted, hvortil fangsten er indbragt	Totalfangt kg.	Herav med		Fangstens anvendelse					Værdi kr.	Gj.snits- pris pr. kg.  kr.
		garn kg.	not kg.	Solgt fersk kg.	Iset kg.	Flekket kg.	Rund kg.	Til hermetik kg.		
Aanasira .....	4 000	4 000	—	4 000	—	—	—	—	4 000	1.00
Egersund .....	244 350	204 750	22 100	239 950	—	—	4 400	—	—	0.23
Stavanger .....	384 150	268 800	115 350	230 750	—	—	900	152 500	111 900	0.29
Skudenes—Kopervik .	29 400	27 400	2 000	29 400	—	—	—	—	14 700	0.50
Haugesund .....	221 330	184 130	37 200	221 330	—	—	—	—	140 545	0.63
Espevær .....	5 750	3 500	2 250	5 750	—	—	—	—	1 950	0.34
Bergen .....	468 970	—	468 970	467 470	—	—	1 500	—	214 393	0.46
Fana .....	8 250	—	7 450	8 250	—	—	—	—	2 710	0.33
Solund .....	50 500	8 500	42 000	42 500	—	11 000	8 000	—	20 800	0.41
Askvold .....	4 500	—	4 500	4 500	—	—	—	—	1 350	0.30
Maaløy .....	166 000	3 500	160 500	155 000	—	—	—	—	50 360	0.30
Aalesund .....	500	—	500	500	—	—	—	—	500	1.00
Kristiansund .....	3 960	—	3 960	3 960	—	—	—	—	1 305	0.34
Tils.	6 416 360	3 941 490	1 687 720	5 099 330	76 500	319 420	118 50	152 500	2 222 028	0.35
Tils. 1925 .....	4 483 948	3 043 204	864 300	3 698 693	395 900	251 265	108 500	29 590	2 961 361	0.64
— 1924 .....	5 783 061	3 808 476	1 003 028	4 569 722	690 025	455 695	67 619	—	3 431 028	
— 1923 .....	9 033 952	6 766 828	1 889 208	7 544 252	871 500	557 000	32 400	—	3 554 929	
— 1922 .....	10 509 290	4 636 569	4 482 896	6 684 51	632 845	299 2384	143 610	—	5 000 000	
— 1921 .....	5 509 438	2 724 880	1 618 620	4 959 338	302 900	217 300	29 900	—	4 100 000	
— 1920 .....	6 393 670	3 359 970	2 355 710	5 410 680	271 350	592 460	63 680	—	4 800 000	

Tabel II.

Ukefangstene.

Uken som endte	Ukefangst	Totalfangst	Uken som endte	Ukefangst	Totalfangst
1 mai .....	3 400	3 400	7 aug.....	182 700	5 580 740
8 " .....	214 950	218 350	13 " .....	144 640	5 725 380
15 " .....	188 750	407 100	20 " .....	173 240	5 898 620
22 " .....	788 170	1 195 270	27 " .....	97 140	5 995 760
29 " .....	1 321 160	2 516 430	4 sept. ....	99 570	6 095 330
5 juni .....	802 210	3 318 640	11 " .....	80 940	6 176 270
12 " .....	594 350	3 912 990	18 " .....	65 490	6 241 760
19 " .....	349 880	4 262 870	25 " .....	54 670	6 296 430
26 " .....	178 180	4 441 050	2 oktober ..	44 860	6 341 290
3 juli.....	150 430	4 591 480	9 " ..	37 350	6 378 640
10 " .....	290 460	4 881 940	16 " ..	13 050	6 391 690
17 " .....	142 810	5 024 750	23 " ..	16 870	6 408 560
24 " .....	231 730	5 256 480	30 " ..	6 860	6 415 420
31 " .....	141 560	5 398 040	5 novbr. ....	940	6 416 360

## Sælfangsten 1926.

I det følgende vil bli git en oversigt over deltagelsen samt over fangst- og værdiutbyttet vedkommende sælfangsten i 1926. Oversigten bygger paa de til Fiskeridirektøren indkomne opgaver fra toldkontorene i de forskjellige byer hvor ind- og utklarering av sælfangere har fundet sted.

### Deltagelsen.

I 1926 deltok et mindre antal farkoster end baade i 1925 og 1924. I 1926 utgjorde det deltagende antal farkoster ialt 135 til en samlet netto drægtighet av 6018 ton. Fartøienes samlede besætning bestod av ialt 1763 mænd. Til sammenligning kan anføres, at der i 1925 deltok 160 farkoster og i 1924 154, med en besætning av henholdsvis 1902 og 1742 mænd. Det fremgaar herav, at der i 1925 og 1924 deltok henholdsvis 25 og 19 farkoster mere end i 1926.

Av det samlede antal deltagende farkoster i 1926 er 50 dampskib, nettodrægtighet 3160 ton, med en besætning av 776 mænd og 85 motorfartøier, nettodrægtighet 2858 ton, med 987 mænd. Deltagelsen, forsaavidt angaar antal farkoster, fordeler sig procentvis paa motorfarkoster og dampskib med respektive 63 pct. og 37 pct. Hvad den procentvise fordeling av tonnagen angaar, stiller forholdet sig saaledes: dampskib 52.5 pct., motorfarkoster 47.5 pct.

Besætningenes gjennomsnitlige størrelse paa dampskibene og motorfarkostene utgjorde i 1926 henholdsvis 15.5 og 11.6 mand. I 1925 var de tilsvarende tal 14.3 og 10.8.

Av nedenstaaende tabel vil sees hvordan farkostene fordeler sig paa sine respektive hjemsted (by, herred). (Hjemstedet gir her uttryk for byen eller herredet, hvor farkosten er registrert i henhold til lov om registrering og merkning av fiskefarkoster).

Hjemsted	Samlet			Hvorav					
	Antal far-koster	Netto dræk-tighet ton	Antal besæt-ning	Dampskibe			Motorfarkoster		
				Antal	Netto dræk-tighet ton	Besæt-ning	Antal	Netto dræk-tighet ton	Besæt-ning
Oslo . . . . .	3	397	68	2	280	45	1	117	23
Tønsberg . . . . .	1	89	18	1	89	18	—	—	—
Grimstad . . . . .	1	86	21	—	—	—	1	86	21
Stavanger . . . . .	1	41	13	—	—	—	1	41	13
Haugesund . . . . .	1	88	16	1	88	16	—	—	—
Askøy . . . . .	1	68	15	1	68	15	—	—	—
Aalesund . . . . .	20	1 335	330	15	865	243	5	470	87
Sande . . . . .	1	16	10	—	—	—	1	16	10
Herøy S . . . . .	4	242	63	3	215	53	1	27	10
Hareid . . . . .	15	808	218	14	775	204	1	33	14
Vartdal . . . . .	4	215	61	4	215	61	—	—	—
Haram . . . . .	3	64	32	—	—	—	3	64	32
Kristiansund . . . . .	1	38	14	1	38	14	—	—	—
Bodin . . . . .	4	228	50	1	94	12	3	134	38
Saltdal . . . . .	2	79	26	—	—	—	2	79	26
Borge . . . . .	1	15	10	—	—	—	1	15	10
Hadsel . . . . .	1	37	12	—	—	—	1	37	12
Tromsø . . . . .	16	498	178	—	—	—	16	498	178
Harstad . . . . .	1	21	10	—	—	—	1	21	10
Ibestad . . . . .	12	273	134	—	—	—	12	273	134
Salangen . . . . .	2	41	22	—	—	—	2	41	22
Dyrøy . . . . .	1	13	10	—	—	—	1	13	10
Tranøy . . . . .	2	43	21	—	—	—	2	43	21
Malangen . . . . .	1	16	9	—	—	—	1	16	9
Balsfjord . . . . .	5	62	48	—	—	—	5	62	48
Tromsøysund . . . . .	14	398	153	1	65	16	13	333	137
Karlsøy . . . . .	2	35	19	—	—	—	2	35	19
Hammerfest . . . . .	12	672	150	6	368	79	6	304	71
Kvalsund . . . . .	1	11	8	—	—	—	1	11	8
Vardø . . . . .	2	89	24	—	—	—	2	89	24
Ialt	135	6 018	1 763	50	3 160	776	85	2 858	987

Det vil sees, at deltagelsen var størst fra Aalesund baade hvad antal farkoster og tonnagens størrelse angaar. Antallet av deltagende farkoster er det samme som i 1925, bare med den forskjel at der i 1926 var 1 dampskib mindre og 1 motorfartøi mere. Tromsø opviser næststørste deltagelse, det vil si hvad antal farkoster angaar. Deltageisen var betydelig mindre end i 1925. Dette aar deltok nemlig 27 farkoster — altsaa 11 farkoster mere end i 1926. — Fra Hareid deltok 1 fartøi mindre end fra Tromsø, men farkostenes tonnage er betydelig større for det førstnævnte sted. Fra Hareid utgjorde deltagelsen 2 fartøier mindre end i 1925.

Fra efternævnte distrikter var antallet av deltagende farkoster mindre i 1926 end i 1925: Fra Herøy deltok 1 fartøi mindre, fra Harstad 1, fra Ibestad 3, fra Malangen 1, fra Balsfjord 5, fra Hammerfest 1 og fra Vardø 2.

Bare fra nogen faa distrikter var deltagelsen større i 1926 end i 1925. Tromsøysund opviser den største økning i deltagelsen, idet der herfra blev deltat med 4 farkoster mere end i 1925. Foruten dette distrikt var det kun fra Oslo, Vartdal og Karlsøy at deltagelsen var større i 1926. Fra hvert av disse steder deltok 1 fartøi mere end i 1925.

Fordeles deltagelsen fylkesvis stiller forholdet sig som følger:

Fylke	Samlet			Hvorav					
	Antal farkoster	Netto dræktighet ton	Antal besætning	Dampskibe			Motorfartøier		
				Antal	Netto dræktighet ton	Besætning	Antal	Netto dræktighet ton	Besætning
Oslo .....	3	397	68	2	280	45	1	117	23
Vestfold .....	1	89	18	1	89	18	—	—	—
Aust-Agder .....	1	86	21	—	—	—	1	86	21
Rogaland .....	2	129	29	1	88	16	1	41	13
Hordaland .....	1	68	15	1	68	15	—	—	—
Møre .....	48	2 718	728	37	2 108	575	11	610	153
Nordland .....	8	359	98	1	94	12	7	265	86
Troms .....	56	1 400	604	1	65	16	55	1 335	588
Finnmark .....	15	772	182	6	368	79	9	404	103
Ialt	135	6 018	1 763	50	3 160	776	85	2 858	987

Det som særlig bemerkes i ovenstaaende tabel er, at sælfangerflaaten i Nordland og Troms praktisk talt udelukkende bestaar av motorfarkoster, mens Møres flaaete bestaar væsentlig av dampskib. Efter Møre har Finnmark fylke det største antal deltagende dampskib.

Ved at sammenholde antal motorfarkoster og deres dræktighet med antallet inden de enkelte fylker, vil det sees, at Møre med sine 11 fartøier har næsten halvt saa stor tonnagestørrelse som Troms med sine 55. Gjennomsnittsstørrelsen av de deltagende motorfarkoster fra Møre utgjorde 55.5 ton (netto). Naar undtages fartøiene fra Oslo og Aust-Agder er Mørefarkostene de største. Finnmarks- og Nordlandsskutene kommer dernæst med en gjennomsnittsstørrelse av henholdsvis 45 og 38 ton. Troms fylkes fartøier er de minste idet disse gjennomsnittlig har en tonnage av 24.3 ton.

Hvad angaar dampskibenes gjennomsnittlige størrelse utgjør den for Møres vedkommende 57 ton og for Finnmark 61 ton.

Sammenligner man den fylkesvise deltagelse i 1926 med deltagelsen i aaret før, er den store nedgang i deltagelsen fra Troms bemerkelsesværdig. I 1925 deltok fra dette fylke nemlig 74 farkoster — altsaa 18 farkoster mere end i 1926. For Finnmark fylke er der en nedgang i deltagelsen paa 4 farkoster, fra Møre 2 og fra Nordland 1. Bare Oslo viser økning, idet der herfra i 1925 deltok kun 2 fartøier.

Av den samlede tonnage — som maaske gir et riktigere uttryk for



deltagelsens størrelse end antallet av farkoster — falder 45 pct. paa Møre, 23 pct. paa Troms, 13 pct. paa Finnmark, 7 pct. paa Oslo og 6 pct. paa Nordland.

### Forlis.

I henhold til toldkontorenes oplysninger forliste 7 farkoster i 1926, hvorav 6 motorfarkoster og 1 dampskib. I 1925 forliste 9 farkoster og i 1924 10.

Av nedenstaaende opgave vil sees de forliste farkosters navn og hjemsted samt stedet hvor hvert enkelt forlist fandt sted.

Farkostenes art og navn	Hjemsted	Hvor og naar forlist
M/K „Blomstersæl“ . . . . .	Stavanger	Utfor Hvitthavet 7/3-26
D/S „Hvalbarden“ (Bjogna)	Herøy, Møre	— „ — 27/3-26
M/K „Staalis“ . . . . .	Bodin	Danmarkstredet 11/7-26
M/K „Taakeheimen“ . . . . .	—	— „ — 7/6-26
M/K „Canada“ . . . . .	Ibestad	Utfor Hvitthavet 30/3-26
M/K „Exelsior“ . . . . .	—	Nordisen, juni 1926
M/K „Sleipner“ . . . . .	Karlsøy	Moffen, Nordisen, aug. 26

Av forlisene falder 1 paa Rogaland, 1 paa Møre, 2 paa Nordland og 3 paa Troms.

### Fangstutbytte.

Sælfangsten gav i 1926 et utbytte der i sin helhet maa betegnes som mindre tilfredsstillende. Dette gjælder baade med hensyn til kvantum og priser. Fangstene stillet sig høist ujevne og avsetningsforholdene var gjennemgaaende daarlig. Paa grund herav la endel fartøier op allerede efter 1ste tur. Is- og veirforholdene opgives at ha været ugunstig.

Fangsten av grønlandsæl, som danner hovedgrundlaget for vor sælfangst, opgives til 258 748 stk. Heri er medregnet hvad der er fanget baade i Østerisen (Nordisen, Novaja Zemlja og utfor Hvitthavet) og i Vesterisen (Jan Mayen og Danmarkstrædet). Fangstkvantummet er betydelig mindre end i 1925 og litt mindre end i 1924. I disse aar utgjorde fangsten henholdsvis 347 920 og 272 767 stk. — altsaa respektive 89 172 og 14 019 stk. mere end i 1926. 1925 var dog et usedvanlig godt fangstaar og gir derfor ikke noget uttryk for en normal aarsfangst. Av fangsten i 1926 opgives 66 701 stk., det vil si 26 pct., at være voksne

dyr (sadler). Resten, 192 047 stk., der svarer til 74 pct. av den samlede fangst, bestod av unger (aarsunger) og graasel (1—2 aar gamle). Med hensyn til fordelingen gjøres opmerksom paa, at det er sandsynlig at denne for en del beror paa et skjøn. Det fremgaar dog av de anførte tal at fangsten hovedsagelig har bestaaet av yngre dyr, og da væsentlig av aarsunger. Disse er ogsaa meget værdifulde, forsaavidt deres vakre, hvite skind ialmindelighet betinger en høiere pris end de ældre dyrs. Ogsaa deres spækmængde kan efter en tid være ganske stor. Hvordan fangsten av ældre og yngre dyr stiller sig i forhold til tidligere aar, kan ikke meddeles noget om, da saadanne opgaver ikke foreligger.

Av kl a p m y d s, som altoverveiende har sit tilhold i Vesterisen med Danmarkstrædet, blev i 1926 fanget ialt 53 109 stk. I 1925 fangedes omtrent et lignende antal, nemlig 54,523 stk., mens kvantummet i 1924 ikke var halvt saa stort, kun 21 340 stk. Desværre er opgavene over fordelingen paa ældre og yngre dyr saa ufuldstændige, at man ikke har fundet at burde offentliggjøre dem. Klapmydsen er som kjendt mere spækholdig end grønlandssælen.

Fangsten av s t o r k o b b e var mindre god og der blev fanget et betydelig antal færre dyr end i de foregaaende 2 aar. I 1926 androg fangsten til 2219 stk. — 4571 og 4867 stk. mindre end i henholdsvis 1925 og 1924. 1926-aars fangst var altsaa ikke større end omkring en tredjedel av det fangede antal dyr i disse aar.

Ogsaa fangsten av h v a l r o s blev ubetydelig i forhold til hvad der blev tat i 1925. I dette aar utgjorde fangsten 1068 stk. mens der i 1926 blev fanget bare 180 stk. I 1924 androg fangsten til 489 dyr.

Av i s b j ø r n (levende og døde) blev i 1926 fanget 134 stk. Antallet viser sterk nedgang i forhold til det fangede antal i 1925 og 1924, da fangsten utgjorde henholdsvis 570 og 733 stk.

Den utvundne mængde av s p æ k er i 1926 beregnet til at utgjøre ialt 6565 ton. I 1925 og 1924 blev der utvundet henholdsvis 1952 og 74 ton mere end i 1926. Det høie antal sæl i 1925 bevirket en saa stor spækmængde dette aar.

Foruten ovennævnte fangstprodukter har man faat opgit at sælfangerne skal ha hjembragt 14 hvitrævskind, 4 moskusskind, 3 polarulvskind samt endel hvalrostænder og nogen snadd. Det gjøres opmerksom paa, at disse tal muligens kan være ufuldstændig.

I ovenstaaende opgaver er ikke medtat overvintringsekspeditionenes fangstutbytte.

Nedenstaaende tabel viser fangstutbyttets fordeling paa de forskjellige i n d k l a r e r i n g s s t e d e r :

Indklarerings- sted	Grønlandssæl		Klapmyds stk.	Storkobbe stk.	Hval- ros stk.	Isbjørn stk.	Spæk ton
	Sadler (voksne) stk.	Graasæl (1—2 aar gl.) og aarsunger stk.					
Bergen . . . . .	972	6 904	1 300	—	2	—	198
Aalesund . . . .	13 446	37 137	43 367	—	—	—	2 678
Kristiansund . .	—	—	1 157	—	—	—	51
Tromsø . . . . .	46 063	129 322	6 344	1 306	35	98	3 115
Hammerfest . . .	5 650	17 549	941	913	143	36	497
Vardø . . . . .	570	1 135	—	—	—	—	26
Ialt	66 701	192 047	53 109	2 219	180	134	6 565

Som det vil sees, er størstedelen av aarets fangst indbragt til Tromsø. Adskillig mere end halvdelen av den samlede fangst av dyr er indkommet hertil. I forhold til Aalesund er der indbragt til Tromsø omkring et dobbelt saa stort kvantum dyr. Sammenlignet med 1925 utgjør det indbragte kvantum for Tromsøs vedkommende omtrent det samme som i 1926, mens der for Aalesund er en nedgang paa over 50 pct. Den store nedgang skyldes væsentligst mindreutbyttet i 1926, men det fremgaar dog av opgavene at Mørefarkostene dette aar har levert fangst i Tromsø i større utstrækning end i 1925. Baade til Hammerfest og Vardø er de indbragte kvanta i 1926 mindre end i aaret før.

Fordeles fangstutbyttet paa de forskjellige farkosters hjemstedsfylker stiller forholdet sig saaledes som vist i efterfølgende tabel:

Farkostenes hjemstedsfylker	Grønlandssæl		Klapmyds stk.	Storkobbe stk.	Hval- ros stk.	Isbjørn stk.	Spæk ton
	Sadler (voksne) stk.	Graasæl (1—2 aar gl.) og aarsunger stk.					
Oslo . . . . .	2 472	10 404	1 300	—	2	—	280
Vestfold . . . . .	200	800	1 157	8	—	9	46
Aust-Agder . . .	—	1 200	—	—	—	—	23
Rogaland . . . .	350	765	—	—	—	—	22
Hordaland . . . .	700	800	—	—	—	—	25
Møre . . . . .	23 549	87 866	44 524	—	—	—	3 766
Nordland . . . .	6 700	11 060	2 500	64	2	1	391
Troms . . . . .	25 040	59 033	2 687	1 233	33	87	1 449
Finnmark . . . .	7 690	20 019	941	914	143	37	563
Ialt	66 701	191 947	53 109	2 219	180	134	6 565

Man ser Møres store andel i fangsten. Omkring halvdelen av antal fangede dyr og adskillig mere end halvparten av spækkvantummet falder

paa dette fylke. Møre har næsten dobbelt saa stort fangstkvantum av dyr som Troms. Den altoverveiende del av det fangede antal klapmyds er gjort av Møreskutene. Den store nedgang i det samlede fangstutbytte i 1926 rammer Møre haardest. For dette fylke er der en nedgang i fangsten i forhold til 1925 paa 85 867 stk. dyr, tiltrods for at der i 1926 deltok bare 2 fartoier mindre end i 1925.

Troms fylke opviser det næststørste fangstkvantum. Ogsaa for dette fylke viser fangsten i 1926 litt nedgang i forhold til 1925. Imidlertid deltok der i 1926 18 fartoier mindre end i aaret før, saa gjennomsnittsfangsten pr. fartoi blir allikevel større i 1926 end i 1925.

Efter disse to fylker kommer Finnmark, Nordland og Oslo. For første og sidstnævnte fylkes vedkommende er fangsten mindre end i 1925, mens den for Nordlands vedkommende er litt større. For de øvrige fylker med undtagelse av Hordaland ligger fangsten i 1926 tildels betydelig under 1925-aars.

### Værdiutbytte.

Det økonomiske resultat av aarets sælfangst er beregnet til 3 972 064 kroner. Dette er fangstens værdi som skipperne har opgit til toldvæsenet ved indklareringsen. I endel tilfælder refererer værdioppgaven sig dog til den virkelige salgssum. I opgaven for Aalesund var værdi ikke anført. For disse farkosters vedkommende er foretat en skjønsmæssig værdiansættelse paa grundlag av gjennomsnittspriser, opgit derfra. Der er beregnet 6 kroner pr. skind og 33 øre pr. kg. spæk.

Til at kunne bedømme 1926-aars økonomiske resultat, turde det være tilstrækkelig at anføre, at værdiutbyttet var næsten dobbelt saa stort i 1925 og 75 pct. større i 1924, nemlig henholdsvis 7 513 000 kroner og 6 949 000 kroner. Tiltrods for kronens økede værdi er det klart at 1926 har været et daarlig aar ogsaa hvad det økonomiske utbytte angaar. Det maa nok desværre befyrgtes at der er flere som ikke har hat fortjeneste, men tvertimot tap paa aarets fangstvirksomhet. Det maa nemlig holdes for øie, at utrustningen til en fangsttur, som ialmindelighet strækker sig op til 2—3 maaneders varighet — ofte længer — er forbundet med store utlæg. Materiellet — fartoi og redskaper — som benyttes i disse haarde og barske farvand maa selvfølgelig være 1ste classes og i god stand. Utgiftene til vedlikehold, assurance og amortisation er derfor store.

Fangstproduktenes avklaringsværdi stiller sig for de forskjellige indklaringssteder saaledes:

Bergen . . . . .	kr.	130 026.00
Aalesund . . . . .	»	1 447 574.00
Kristiansund . . . . .	»	23 882.00
Tromsø . . . . .	»	2 065 124.00
Hammerfest . . . . .	»	295 958.00
Vardø . . . . .	»	9 500.00

Fordeles avklaringsværdien paa farkostenes hjemstedsfylker blir forholdet følgende sammenlignet med 1925:

Fylke	1926 kr.	1925 kr.	Avvikelse fra 1925	
			Absolut kr.	Prosentvis
Oslo . . . . .	186 294	410 728	÷ 224 434	÷ 54,64
Vestfold . . . . .	26 802	42 820	÷ 16 018	÷ 37,41
Aust-Agder . . . . .	15 097	125 420	÷ 110 323	÷ 87,96
Rogaland . . . . .	13 884	114 014	÷ 100 130	÷ 87,82
Hordaland . . . . .	15 000	17 000	÷ 2 000	÷ 11,76
Møre . . . . .	2 167 958*)	3 930 356	÷ 1 762 398	÷ 44,84
Nordland . . . . .	252 277	359 089	÷ 106 812	÷ 29,75
Troms . . . . .	960 194	1 941 111	÷ 980 917	÷ 50,53
Finnmark . . . . .	334 558	572 580	÷ 238 022	÷ 41,57

\*) Herav vedr. kr. 26 645 haakjærringfangsten.

Ovenstaaende talrækker gir en saa god illustration av utbyttet for de enkelte fylker i de to aar, at det turde være unødvendig at gi nogen nærmere karakteristik herav.

For alle fylkers vedkommende er der nedgang, som for de enkelte fylker dreier sig fra 11.76 pct. til 87.96 pct. Nedgangen er størst for Aust-Agder og Rogaland fylker. For vore viktigste distrikter, Møre og Troms, er der en nedgang paa henholdsvis 44.84 pct. og 50.53 pct.

Av det samlede værdiutbytte i 1926 falder 54.6 pct. paa Møre fylke alene — altsaa mere end halvdelen av den samlede fangstværdi. I 1925 var procenttallet 52.3. Troms fylkes andel utgjør 24.2 pct. mot i 1925 25.8 pct. Disse to fylker tilsammen medvirker altsaa til 78.8 pct. av den samlede fangstværdi — ganske noiagtig samme andel som i 1925 da procenttallet var 78.1. Dernæst har Finnmark 8.4 pct. av fangstværdien, Nordland 6.4 pct., Oslo 4.7 pct. og de øvrige fylker tilsammen 1.7 pct.

### Overvintringsekspeditionene.

I 1926 blev indklart over Tromsø 3 norske fangstekspeditioner, samt 1 utenlandsk. Av de norske var 2 overvintringsekspeditioner. Disse

opgives at ha overvintret paa Svalbard og den tredje har hat tilhold paa Jan Mayn.

Fangstutbyttet opgives ved indklarerungen til ialt: 105 isbjørnskind og 7 levende isbjørn, 123 blaa- og hvitrævskind, 1000 kg. dun og 700 kg. spæk. Avklaringsværdien utgjør 39 600 kroner.

