

Årsberetning vedkommende Norges Fiskerier  
1929 — Nr. V.

# Beretninger


om

torskefisket (utenom Lofoten)  
og silde-, makrell-, bank- og kveitefisket samt  
selfangsten i 1929.



Utgitt av  
Fiskeridirektøren

1930  
A/S John Griegs Boktrykkeri - Bergen



Årsberetning vedkommende Norges Fiskerier  
1929 — Nr. V.

# Beretninger

om

torskefisket (utenom Lofoten)  
og silde-, makrell-, bank- og kveitefisket samt  
selfangsten i 1929.



Utgitt av  
Fiskeridirektøren

1930  
A/S John Griegs Boktrykkeri - Bergen

## Innholdsfortegnelse.

	Side
1. Beretning om vinter- og vårfisket i Finnmark fylke 1929 .....	3
2. Beretning om Finnmark fylkes sommer- og høstfiske samt ishavs- ekspedisjoner i året 1929.....	18
3. Beretning om skreifisket i Troms fylke 1929 .....	24
4. Beretning om skreifisket i Nordland fylke 1929.....	31
5. Beretning om skreifisket i Nord-Trøndelag fylke 1929 .....	46
6. Beretning om skreifisket i Sør-Trøndelag fylke 1929.....	55
7. Beretning om vårtorskefisket og vårsildfisket for Møre fylke 1929	64
8. Beretning om vårtorskefisket i Sogn og Fjordane fylke 1929 ...	108
9. Beretning om sildefisket nordenfor Statt 1929 .....	113
10. Beretning om vintersildfisket i Sogn og Fjordane fylke 1929 ...	122
11. Beretning om fisket i Søndre vårsilddistrikt 1929 .....	129
12. Beretning om kystmakrellfisket 1929.....	145
13. Beretning om bankfisket 1929 .....	149
14. Beretning om fetsild- og småsildfisket 1929 .....	151
15. Beretning om kveite- og torskefisket ved Bjørnøya 1929.....	153
16. Beretning om Det norske fiske ved Island 1929 .....	155
17. Beretning om fangst av makrellstørje 1930 .....	157
18. Beretning om selfangsten 1929 .....	162

## Beretning

### om vinter- og vårfisket i Finnmark fylke i året 1929.

I Vest-Finnmark blev ingen lodde formerket under dette års vårfiske.

I Øst-Finnmark støtte lodden under land i begynnelsen av april og forsvandt i siste dage av mai og første dage av juni.

Heller ikke større fisketyngde blev formerket i Vest-Finnmark dette år.

For Øst-Finnmarks vedkommende merkedes større fisketyngde i tiden 20/4—30/5 undtagen i Varangerfjorden, hvor fisketyngden var uvesentlig.

Fisket foregikk således vesentlig i Øst-Finnmark.

Nedenstående tabell viser fordelingen av fiskerne og båter på fylkets forskjellige vær på tellingsdagen den 16. mai:

Fiskevær	Mann	Båter	Herav utlendinger
Loppa .....	120	50	
Hasvik .....	361	146	
Hammerfest opsynsdistrikt .....	1044	378	
Rolsøy .....	125	42	
Ingøy .....	88	26	
Hjelmsøy .....	56	13	
Måsøy .....	259	98	
Gjesvær .....	49	15	
Skarsvåg .....	140	47	
Kjelvik .....	97	36	

Fiskevær	Mann	Båter	Herav utlendinger
Honningsvåg .....	447	116	
Kjelvik herred forøvrig .....	75	25	
Lebesby .....	83	26	
Kjøllefjord .....	347	134	
Mehavn .....	376	53	
Gamvik .....	282	65	
Finkongkjeila .....	189	73	
Berlevåg .....	1 498	311	
Kongsfjord .....	370	46	
Nesseby .....	151	60	
Båtsfjord .....	2 539	343	
Syltefjord .....	134	43	
Havningberg .....	186	77	
Vardø by .....	2 546	552	
Kiberg .....	333	111	1
Vadsø .....	228	73	
Nord-Varanger .....	410	132	
Sør-Varanger .....	175	61	
Grense — Jakobselv .....	23	8	
Ialt	12 731	3 160	1

Disse var utrustet med:

Liner .....	4 263	mann	947	båter
Dypsagn .....	36	—	18	—
Garn .....	10	—	3	—
Forskjellige redskaper .....	8 422	—	2 192	—

Ialt 12 731 mann 3 160 båter

De på tellingsdagen i Finnmark værende fiskere og båter var fra:

Hjemsted	Mann	Båter	Hjemsted	Mann	Båter
Nøtterøy .....	8	1	Narvik .....	3	1
Stavanger .....	1		Harstad .....	20	4
Haugesund .....	2	1	Tromsø .....	132	28
Møre landdistrikt .....	345	50	Hammerfest .....	142	47
Kristiansund .....	3	1	Vardø .....	258	93
Sør-Trøndelag landdistrikt .....	42	5	Vadsø .....	253	79
Nidaros .....	3	1	Alstahaug .....	57	9
Nord-Trøndelag .....	1	1	Ankenes .....	41	8
Bodø .....	3	2	Beiarn .....	2	
Mosjøen .....	2		Bodin .....	19	5

Hjemsted	Mann	Båter	Hjemsted	Mann	Båter
Borge .....	43	6	Balsfjord .....	258	32
Brønnøy .....	5	3	Bardu .....	10	2
Buksnes .....	33	9	Berg .....	4	1
Bø i Vesterålen .....	181	28	Bjarkøy .....	20	1
Dverberg .....	90	14	Dyrøy .....	189	23
Dønnes .....	16	2	Helgøy .....	57	13
Evenes .....	24	3	Hillesøy .....	84	14
Flakstad .....	18	2	Ibestad .....	676	88
Gildeskål .....	27	6	Karlsøy .....	157	19
Gimsøy .....	35	8	Kvæfjord .....	21	7
Hadsel .....	138	21	Kvænangen .....	183	47
Hamarøy .....	11	3	Lavangen .....	88	8
Hemnes .....	6	1	Lenvik .....	435	55
Herøy .....	104	24	Lyngen .....	720	101
Hol .....	77	21	Målselv .....	45	8
Kjerringøy .....	5	1	Malangen .....	162	22
Langenes .....	63	14	Nordreisa .....	135	24
Leiranger .....	43	8	Salangen .....	119	13
Leirfjord .....	43	6	Skjervøy .....	440	63
Lurøy .....	24	7	Sørfjord .....	114	16
Lødingen .....	26	4	Sørreisa .....	140	16
Meløy .....	36	7	Sandtorg .....	17	—
Mo i Ranen .....	4	2	Gratangen .....	28	3
Moskenes .....	3	1	Torsken .....	5	3
Nesna .....	37	9	Tranøy .....	117	15
Nordfold .....	8	2	Tromsøysund .....	282	42
Nordvik .....	17	6	Trondenes .....	72	12
Rødøy .....	25	5	Alta .....	96	14
Saltdal .....	7	1	Berlevåg .....	177	113
Sortland .....	53	10	Gamvik .....	244	91
Stamnes .....	6	1	Hasvik .....	224	89
Steigen .....	46	10	Kistrand .....	73	12
Sørfold .....	16	4	Kjelvik .....	604	217
Tjeldsund .....	10	4	Kvalsund .....	466	161
Tjøtta .....	29	7	Lebesby .....	350	152
Træna .....	17	3	Loppa .....	239	73
Tysfjord .....	25	5	Polmak .....	5	—
Vågan .....	25	9	Måsøy .....	625	201
Vega .....	11	3	Nesseby .....	236	72
Vevelstad .....	8	1	Nord-Varanger .....	475	151
Værøy .....	3	1	Sørøysund .....	519	187
Øksnes .....	58	9	Sør-Varanger .....	242	71
Andenes .....	4	—	Talvik .....	226	34
Astafjord .....	27	3	Tana .....	141	42
Andørja .....	3	1	Vardø herred .....	302	192
Skånland .....	35	4	Finland .....	1	—
Bjørnskind .....	46	5			
			Ialt	12 731	3160

De tilsvarende antall fiskere og båter på tellingsdagen i de 5 foregående år var:

1924.....	15 179	mann	3483	båter
1925.....	17 104	—	3906	—
1926.....	17 358	—	3969	—
1927.....	13 010	—	3253	—
1928.....	17 007	—	3658	—

Over de i fylkets fiskevær på tellingsdagene værende kjøpefartøier meddeles en sådan fortegnelse:

Hjemsted	Antall	Drektighet i tonns	Samlet besetning (føreren iberegnet)
A. Etter hjemsted:			
Haugesund .....	1	27	6
Bergen .....	8	398	39
Ålesund .....	2	104	10
Molde .....	3	84	15
Kristiansund .....	37	2 077	236
Nidaros .....	1	33	6
Harstad .....	1	40	5
Namdalen .....	1	62	7
Helgeland .....	1	27	6
Salten .....	1	52	6
Troms landdistrikt .....	2	105	11
Tilsammen	58	3 009	347
B. Etter fiskevær.			
Honningsvaag.....	2	111	12
Båtsfjord .....	17	860	89
Vardø .....	39	2 038	246
Tilsammen	58	3 009	347

I de anførte opgaver er medtatt de fartøier som med full last hadde forlatt Finnmark før tellingen fant sted.



Med hensyn til den samlede deltagelse i fisket henvises til nedenstående tabell som inneholder opplysninger om antallet av fiskere og båter samt skøyter og dampskibe som for kortere eller lengere tid tok del i vinter- og vårfisket i de forskjellige vær:

Fiskevær	Mann	Båter, skøyter og dampskib
A. Vinterfisket inntil vårfiskeoppsynets begynnelse:		
Alta .....	52	26
Talvik .....	370	160
Loppa .....	211	82
Hasvik .....	340	145
Sørøysund ..	500	182
Hammerfest .....	132	44
Kvalsund .....	412	152
Måsøy .....	906	248
Kjelvik .....	370	113
Kistrand .....	200	65
Lebesby og Kjøllefjord .....	322	93
Berlevaag og Gamvik .....	283	85
Tana .....	40	20
Nesseby .....	150	50
Vardø by .....	180	60
Vardø herred .....	149	49
Vadsø by .....	197	59
Nord-Varanger .....	210	64
Sør-Varanger .....	110	37
Ialt	5 134	1 734
Herav benyttet:		
Garn .....	376	140
Liner .....	1 160	359
Snøre .....	24	12
Liner og snøre .....	104	34
Både garn og andre redskaper .....	3 470	1 189
Ialt	5 134	1 734

Fiskevær	Mann	Båter, skøiter og dampskib
B. Vårfisket:		
Loppa .....	166	71
Hasvik .....	416	176
Hammerfest opsynsdistrikt .....	1 044	378
Rolfsey .....	125	42
Ingøy .....	94	28
Hjelmsøy .....	56	13
Måsøy .....	259	98
Gjæsvær .....	59	19
Skarsvaag .....	140	47
Kjelvik .....	102	38
Honningsvaag .....	609	143
Kjelvik herred forøvrig .....	75	25
Kistrand .....	320	120
Lebesby .....	83	26
Kjøllefjord .....	391	137
Mehavn .....	493	71
Gamvik .....	410	60
Finkongkjeila .....	199	77
Berlevaag .....	1 588	334
Kongsfjord .....	370	47
Nesseby .....	260	83
Båtsfjord .....	2 898	387
Havningberg .....	194	71
Syltefjord .....	138	44
Vardø by .....	3 970	774
Kiberg .....	443	141
Vadsø .....	312	87
Nord-Varanger .....	410	132
Sør-Varanger .....	175	61
Grense Jakobselv .....	23	8
Herav benyttet:	Ialt	15 822
		3 738
Snøre .....	406	178
Garn .....	96	34
Liner .....	3 356	695
Liner og snøre .....	7 167	1 519
Både garn og andre redskaper .....	4 797	1 312
	Ialt	15 822
		3 738

Følgende tabell inneholder fortegnelse over de under fisket i de forskjellige vær fremmøtte kjøpefartøier.

Fiskevær	Antall	Drektighet i tonns
A. Vinterfisket:		
Måsøy .....	2	100
Kjelvik .....	2	160
Ialt	4	260
B. Vårfisket:		
Honningsvåg .....	2	90
Mehavn .....	1	50
Båtsfjord .....	17	860
Syltefjord .....	1	60
Vardø .....	67	3 435
Ialt	88	4 495

Ingen russiske kjøpefartøier eller landkjøpere var fremmøtt for å kjøpe fisk i Finnmark.

Ordenen under fisket var gjennomgående bra. Der opgis utferdiget ialt 46 forelegg for overtredelse av forskjellige §§ i lov av 3. august 1897 og løsgjengerlovens §§ 16 og 17.

Opsynsskibet „Michael Sars“, chef kaptein H. Landgraff, forrettet søm vaktskib under vårfisket.

Ingen merkbar forandring i driftsmåten.

Laveste og høieste pris pr. 100 kg. torsk var under vinterfisket kr. 8.— og kr. 15.— og pr. hl. lever kr. 8.— og kr. 20.—.

Under vårfisket henholdsvis kr. 8.—, kr. 13.50, kr. 10.— og kr. 20.—.

Av den fangede torsk kan regnes fra 1 200—1 450 kg. på 1 hl. lever, og av hyse fra 2 000—3 500 kg. på 1 hl. lever.

Efter de fra lensmenn og opsynsbetjenter mottatte opgaver er der under dette års vinter- og vårfiske opfisket følgende mengder torsk, hyse, kveite m. v. beregnet i kg. samt lever og rogn beregnet i hl., likesom der opgis solgt nedenstående antall fiskehoder.

Distrikt	Torsk kg.	Hyse kg.	Kveite kg.	Andre fiske- sorter kg.	Lever hl.	Rogn hl.	Hoder stk.
<b>A. Vinterfisket:</b>							
Alta .....	25 000	—	—	—	10	—	—
Talvik .....	762 500	—	1 500	6 500	635	15	—
Loppa .....	333 150	1 360	1 435	1 660	294	—	—
Alta sorenskriveri	1 120 650	1 360	2 935	8 160	939	15	—
Hasvik .....	763 150	4 825	5 350	10 500	780	99	150 000
Sørøysund .....	451 400	3 600	5 512	13 680	456	—	—
Hammerfest .....	58 000	100	26 800	33 300	48	—	—
Kvalsund .....	414 600	400	1 500	10 000	222	—	—
Måsøy .....	1 530 100	107 400	20 575	3 000	1 350	—	500 000
Kjelvik .....	2 005 000	108 000	23 000	47 500	2 014	—	—
Kistrand .....	36 500	—	8 000	—	—	—	—
Hammerfest sorenskr.	5 258 750	224 325	90 737	117 980	4 870	99	650 000
Lebesby og Kjøllefjord.	1 235 000	18 200	—	—	1 579	33	30 000
Berlevåg og Gamvik...	962 786	102 600	12 439	11 600	692	—	—
Tana .....	58 000	—	—	—	—	—	—
Nesseby .....	82 000	—	—	—	54	20	—
Tana sorenskriveri	2 337 786	120 800	12 439	11 600	2 325	53	30 000
Vardø by .....	874 936	136 186	5 806	—	478	—	—
Vardø herred .....	289 563	64 126	—	—	187	—	—
Vardø sorenskriveri	1 164 499	200 312	5 806	—	665	—	—
Vadsø by .....	522 500	101 700	2 000	1 500	340	—	—
Nord-Varanger .....	82 000	6 000	800	10 000	47	—	—
Sør-Varanger .....	113 000	4 200	—	—	40	—	—
Varanger sorenskriveri	717 500	111 900	2 800	11 500	427	—	—
Finnmark fylke	10 599 185	658 697	114 717	149 240	9 226	167	680 000
<b>B. Vårfisket:</b>							
Loppa .....	104 030	270	4 760	44 290	78	—	—
Alta sorenskriveri	104 030	270	4 760	44 290	78	—	—
Hasvik .....	754 085	4 000	26 850	102 750	545	—	150 000
H.fest opsynsdistrikt ...	802 800	7 000	166 200	191 360	361	—	—
Rølfsvåg .....	130 800	4 500	20 000	22 500	105	—	—
Ingøy .....	137 000	4 000	15 600	2 500	75	—	—
Hjelmsøy .....	91 100	17 300	2 000	5 500	68	—	—
Måsøy .....	345 500	—	26 000	500	280	—	150 000
Gjesvær .....	332 562	48 465	2 400	2 000	223	—	—
Skarsvåg .....	361 800	57 200	5 650	17 120	312	—	210 000
Overført	2 955 647	142 465	264 700	344 230	1 969	—	510 000

Distrikt	Torsk kg.	Hyse kg.	Kveite kg.	Andre fiske- sorter kg.	Lever hl.	Rogn hl.	Hoder stk.
Transport	2 955 647	142 465	264700	344 230	1 969	—	510 000
Kjelvik.....	277 435	45 076	350	8 344	217	—	115 000
Honningsvåg.....	2 678 650	1 078 540	52 750	207 700	2 254	—	1 000 000
Kjelvik herred førøvrig	174 400	31 000	660	—	90	—	80 000
Kistrand.....	103 000	18 000	—	43 000	97	—	—
Hammerfest sorenskriv.	6 189 132	1 315 081	318460	607 774	4 627	—	1 705 000
Lebesby.....	132 000	6 650	2 000	2 000	165	—	60 000
Kjøllefjord.....	1 634 000	78 000	6 000	50 000	1 210	—	700 000
Mehavn.....	2 604 800	1 036 000	22 900	110 500	2 469	—	1 400 000
Gamvik.....	368 000	170 000	12 000	8 000	475	—	100 000
Finkongkeila.....	734 650	267 500	1 000	1 000	280	—	125 000
Berlevåg.....	3 945 260	2 472 514	17 650	78 500	3 944	—	1 310 000
Kongsfjord.....	1 711 443	828 521	220	5 000	10 051	—	768 000
Nesseby.....	160 000	10 000	—	17 000	160	—	—
Tana sorenskriveri	11 290 153	4 869 185	61 770	272 000	18 754	—	4 463 000
Båtsfjord.....	5 814 904	2 774 120	3 100	160 670	5 221	—	2 554 300
Havningberg.....	413 213	203 334	—	—	390	—	224 640
Syltefjord.....	480 003	279 994	640	2 000	459	—	254 200
Vardø.....	11 721 862	4 940 007	96 675	167 373	11 317	—	2 900 000
Kiberg.....	1 115 769	513 561	1 818	2 000	1 254	—	400 000
Vardø sorenskriveri	19 545 751	8 711 016	102233	332 043	18 641	—	6 333 140
Vadsø.....	493 600	599 400	1 800	2 150 400	855	—	400 000
Nord-Varanger.....	510 400	548 100	1 000	203 000	709	—	200 000
Sør-Varanger.....	208 502	40 893	—	—	165	—	—
Grense-Jakobselv.....	48 200	3 500	—	—	42	—	—
Varanger sorenskriveri	1 260 702	1 191 893	2 800	2 353 400	1 771	—	600 000
Finnmark fylke.....	38 389 768	16 087 445	490023	3 609 507	43 871	—	13 101 140
Finnmark fylke vinter og vårfiske tilsammen...	48 988 953	16 746 142	604740	3 758 747	53 097	167	13 781 140

Dessuten er der under fisket forbrukt ca. 1 112 650 kg. torsk og 231 250 kg hyse.

Ifølge de mottatte oppgaver er av det anførte kvantum torsk opfisket:

a. Under vinterfisket:

Med garn.....	1 428 000 kg.
» liner.....	6 323 086 »
» snøre.....	220 000 »
» forskjellige redskaper ..	2 948 999 »

10 920 085 kg.



For Varanger sorenskriveri:

Vadsø by.. . . . .	kr. 64 769.00
Nord-Varanger herred .. . . . .	» 13 650.00
Sør-Varanger herred .. . . . .	» 10 812.00
	<hr/>
	kr. 89 231.00

Tilsammen kr. 1 451 134.00

---

B. Vårfisket:

For Alta sorenskriveri:

Loppa herred .. . . . .	kr. 17 477.00
-------------------------	---------------

For Hammerfest sorenskriveri:

Hasvik herred .. . . . .	kr. 97 857.00
Hammerfest opsynsdistrikt.. . . . .	» 203 618.00
Måsøy herred .. . . . .	» 169 169.00
Kjelvik herred .. . . . .	» 567 575.00
Kistrand herred.. . . . .	» 28 320.00
	<hr/>
	» 1 066 539.00

For Tana sorenskriveri:

Lebesby herred .. . . . .	kr. 244 862.00
Gamvik herred .. . . . .	» 520 755.00
Berlevåg herred.. . . . .	» 1 044 320.00
Nesseby herred .. . . . .	» 19 600.00
	<hr/>
	» 1 829 537.00

For Vardø sorenskriveri:

Vardø by.. . . . .	kr. 1 718 688.00
Vardø herred .. . . . .	» 1 208 668.00
	<hr/>
	» 2 927 356.00

For Varanger sorenskriveri:

Vadsø by.. . . . .	kr. 206 811.00
Nord-Varanger herred .. . . . .	» 107 797.00
Sør-Varanger herred.. . . . .	» 33 880.00
	<hr/>
	» 348 488.00

Tilsammen kr. 6 189 397.00

---

Vinterfisket.. . . . .	kr. 1 451 134.00
Vårfisket .. . . . .	» 6 189 397.00

Tilsammen kr. 7 640 531.00

---

De tilsvarende tall var:

I 1924.. . . . .	kr. 17 834 919.92
I 1925.. . . . .	» 19 818 479.95
I 1926.. . . . .	» 15 238 071.52
I 1927.. . . . .	» 5 631 269.80
I 1928.. . . . .	» 6 640 279.61

Av det anførte opfiskede kvantum torsk er virket til klippfisk, rundfisk, rotskjær samt solgt til fersk fisk:

Fiskevær	Saltet til klippfisk	Hengt til rundfisk	Hengt til rotskjær	Solgt til ferskfisk	Til-sammen
<b>A. Vinterfisket</b>					
Alta .....	—	19 000	—	6 000	25 000
Talvik .....	184 000	573 500	—	5 000	762 500
Loppa .....	188 300	136 350	—	8 500	333 150
Alta sorenskriveri	372 300	728 850	—	19 500	1 120 650
Hasvik .....	369 500	393 650	—	—	763 150
Sørøysund .....	218 900	232 500	—	—	451 400
Hammerfest .....	40 000	10 000	—	8 000	58 000
Kvalsund .....	88 100	326 500	—	—	414 600
Måsøy .....	718 800	781 050	19 000	11 250	1 530 100
Kjelvik .....	1 495 000	268 000	—	242 000	2 005 000
Kistrand .....	—	21 500	—	15 000	36 500
Hammerfest sorenskr.	2 930 300	2 033 200	19 000	276 250	5 258 750
Lebesby .....	866 500	368 500	—	—	1 235 000
Berlevåg & Gamvik .....	747 683	215 103	—	—	962 786
Tana .....	—	58 000	—	—	58 000
Nesseby .....	—	41 000	—	41 000	82 000
Tana sorenskriveri	1 614 183	682 603	—	41 000	2 337 786
Vardø by .....	844 436	500	—	30 000	874 936
Vardø herred forøvrig .	224 563	56 100	—	8 900	289 563
Vardø sorenskriveri	1 068 999	56 600	—	38 900	1 164 499
Vadsø by .....	236 000	226 500	—	60 000	522 500
Nord-Varanger .....	32 000	41 000	—	9 000	82 000
Sør-Varanger .....	25 000	88 000	—	—	113 000
Varanger sorenskr.	293 000	355 300	—	69 000	717 500
<b>Ialt</b>	<b>6 278 782</b>	<b>3 856 753</b>	<b>19 000</b>	<b>444 650</b>	<b>10 599 185</b>



Fiskevær	Saltet til klippfisk	Hengt til rundfisk	Hengt til rot skjær	Solgt til ferskfisk	Til-sammen
<b>B. Vårfiske</b>					
Loppa.....	9 100	38 900	49 130	6 900	104 030
Alta sorenskr.	9 100	38 900	49 130	6 900	104 030
Hasvik .....	178 880	462 505	112 700	—	754 058
H.fst. opsynsdistrikt...	80 500	711 800	—	10 500	802 800
Rølsøy .....	22 500	81 800	26 500	—	130 800
Ingøy.....	25 000	94 000	18 000	—	137 000
Hjelmsøy .....	15 000	63 600	12 500	—	91 100
Måsøy .....	92 500	250 000	3 000	—	345 500
Gjesvær .....	26 100	294 262	12 200	—	332 562
Skarsvåg.....	18 200	249 100	94 500	—	361 800
Kjelvik .....	29 900	237 035	10 500	—	277 435
Honningsvåg .....	162 200	2 086 840	330 650	98 960	2 678 650
Kjelvik herred forøvrig.	13 000	151 400	10 000	—	174 400
Kistrand .....	—	75 000	28 000	—	103 000
Hammerfest sorenskr.	663 780	4 757 342	658 550	109 460	6 189 132
Lebesby .....	21 000	108 400	2 600	—	132 000
Kjøllefjord .....	216 000	1 330 000	88 000	—	1 634 000
Mehavn.....	456 200	2 027 500	116 100	5 000	2 604 800
Gamvik.....	45 000	308 000	15 000	—	368 000
Finkongkjeila.....	26 000	707 150	1 500	—	734 650
Berlevåg.....	312 532	3 449 928	182 800	—	3 945 260
Kongsfjord .....	51 171	1 419 845	239 427	1 000	1 711 443
Nesseby .....	—	150 000	10 000	—	160 000
Tana sorenskriveri	1 127 903	9 500 823	655 427	6 000	11 290 153
Båtsfjord.....	1 588 360	4 066 344	159 200	1 000	5 814 904
Havningberg .....	16 000	385 913	11 300	—	413 213
Syltefjord .....	—	459 803	20 200	—	480 003
Vardø by .....	7 874 167	3 745 335	46 580	55 780	11 721 862
Kiberg.....	228 950	673 119	213 700	—	1 115 769
Vardø sorenskriveri	9 707 477	9 330 514	450 980	56 780	19 545 751
Vadsø by .....	23 000	338 600	132 000	—	493 600
Nord.Varanger .....	18 000	431 400	61 000	—	510 400
Sør-Varanger .....	13 000	133 542	61 960	—	208 502
Grense-Jakobselv .....	—	48 200	—	—	48 200
Varanger sorenskriveri	54 000	951 742	254 960	—	1 260 702
<b>Ialt</b>	<b>11 562 260</b>	<b>24 579 321</b>	<b>2 069 047</b>	<b>179 140</b>	<b>38 389 768</b>
Vinter og vårfisket til-sammen .....	17 841 042	28 436 074	2 088 047	623 790	48 988 953

Fisken antas gjennomsnittlig av 100 stk. torsk å ha gitt 53 kg. rundfisk og 89 kg. klippfisk.



Med hensyn til den gjennomsnittlige og høieste mannslott under vårfisket i de forskjellige opsynsdistrikter stiller forholdet sig således:

Opsynsdistrikt	Gjennemsnittslott kr.	Høieste lott kr.	Opsynsdistrikt	Gjennemsnittslott kr.	Høieste lott kr.
Loppa . . . . .	105.30	250.—	Gamvik . . . . .	200.—	300.—
Hasvik . . . . .	300.—	600.—	Finkongkjeila . . .	420.—	450.—
H.fest distrikt . . .	250.—	800.—	Berlevåg . . . . .	437.—	775.—
Rolsøy . . . . .	80.—	150.—	Nesseby . . . . .	70.—	150.—
Ingøy . . . . .	75.—	100.—	Båtsfjord . . . . .	200.—	400.—
Måsøy . . . . .	250.—	1000.—	Havningberg . . .	155.—	320.—
Gjesvær . . . . .	678.—	678.—	Syltefjord . . . . .	100.—	240.—
Skarsvåg . . . . .	175.—	500.—	Vardø by . . . . .	433.—	800.—
Kjelvik . . . . .	360.—	650.—	Kiberg . . . . .	250.—	350.—
Kjelvik forøvrig . .	230.—	350.—	Vadsø by . . . . .	200.—	350.—
Lebesby . . . . .	150.—	280.—	Nord-Varanger . .	200.—	350.—
Kjøllefjord . . . . .	300.—	400.—	Sør-Varanger . .	100.—	150.—
Mehavn . . . . .	200.—	380.—	GrenseJakobselv	380.—	—

Under vinterfisket forulykket 2 mann fra Lebesby.

Under vårfisket forulykket ialt 6 mann, nemlig 1 fra Hammerfest, 1 fra Måsøy, 1 fra Honningsvåg, 1 fra Berlevåg, 1 fra Båtsfjord og 1 fra Kiberg.

Finnmark fylke, den 9. desember 1929.

*H. Gabrielsen.*

**Beretning om  
Finnmark fylkes sommer- og høstfiske samt  
ishavsekspedisjoner i året 1929.**

A. Sommer- og høstfisket efter torsk, sei m. v.

Efter sammendrag av de fra lensmennene innkomne opgaver er der sommeren og høsten 1929 optisket:

a.	21 362 103 kg. rå fisk solgt til norske handlende . . . .	kr. 2 685 495
b.	82 184 „ laks, fanget i sjøen . . . . .	„ 144 385
c.	37 400 „ rotskjær . . . . .	„ 21 898
d.	178 090 „ tør sei . . . . .	„ 93 170
e.	24 100 „ rundfisk og titling . . . . .	„ 11 935
f.	18 876 hl. lever . . . . .	„ 261 799

Tilsammen kr. 3 218 682

I 1928 . . . . .	kr. 2 935 333
- 1927 . . . . .	„ 2 123 013
- 1926 . . . . .	„ 1 835 522
- 1925 . . . . .	„ 3 283 076
- 1924 . . . . .	„ 5 565 177

For de forskjellige distrikter innen fylket stiller utbyttet av dette fiske sig således som omstående tabell viser:

Distrikt	a) Råfisk solgt til norske handlende		b) Laks fanget i sjøen		c. Rotskjær		
	Antall kg.	Verdi kr.	Antall kg.	Verdi kr.	Antall kg.	Pris pr. 20 kg.	Verdi kr.
Alta.....	20 000	4 000.—	1 030	2 100.—	—	—	—
Talvik.....	617 000	95 000.—	4 800	11 420.—	2 400	9.15	1 098.—
Loppa.....	225 800	30 373.—	3 515	7 624.—	4 000	11.—	2 200.—
Hasvik.....	1 092 049	108 524.—	5 307	9 758.—	—	—	—
Sørøysund.....	1 648 135	181 665.—	—	—	—	—	—
Hammerfest by.....	374 000	65 810.—	—	—	—	—	—
Kvalsund.....	526 850	53 025.—	—	—	—	—	—
Måsøy.....	1 770 900	197 300.—	12 000	18 000.—	7 000	12.—	4 200.—
Kjelvik.....	4 362 480	615 680.—	27 531	41 296.—	—	—	—
Kistrand.....	200 000	38 000.—	2 500	5 720.—	24 000	12.—	14 400.—
Lebesby.....	2 910 424	299 142.—	5 133	9 955.—	—	—	—
Berlevåg.....	859 000	129 175.—	2 000	3 500.—	—	—	—
Gamvik.....	856 000	104 950.—	1 500	2 100.—	—	—	—
Tana.....	—	—	1 815	3 960.—	—	—	—
Nesseby.....	195 500	16 825.—	—	—	—	—	—
Vardø by.....	2 729 881	430 217.—	—	—	—	—	—
Vardø herred.....	1 128 494	124 134.—	—	—	—	—	—
Vadsø by.....	1 146 190	129 965.—	—	—	—	—	—
Nord-Varanger.....	412 400	33 190.—	1 477	3 400.—	—	—	—
Sør-Varanger.....	287 000	28 520.—	13 576	25 552.—	—	—	—
Tilsammen	21 362 103	2 685 495.—	82 184	144 385.—	37 400	—	21 898.—

Distrikt	d) Tørr sei			e) Rundfisk og tittling			f) Lever			Tilsammen a-f i kr.
	Antall kg.	Pris pr. 20 kg.	Verdi kr.	Antall kg.	Pris pr. 20 kg.	Verdi kr.	Antall hl.	Pris pr. hl.	Verdi kr.	
Alta .....	—	—	—	—	—	—	—	—	—	6 100.—
Talvik .....	15 000	9.50	7 125.—	3 600	9.50	1 710.—	550	10.—	5 500.—	121 853.—
Loppa .....	16 000	10.—	8 000.—	500	9.—	225.—	227	11.—	2 497.—	50 919.—
Hasvik .....	11 090	10.—	5 545.—	—	—	—	1 180	11.—	12 980.—	136 807.—
Sørøysund .....	—	—	—	—	—	—	1 846	13.50	25 100.—	206 765.—
Hammerfest by.	—	—	—	—	—	—	506	11.—	5 600.—	71 410.—
Kvalsund .....	—	—	—	—	—	—	742	11.—	8 162.—	61 187.—
Måsøy .....	30 000	10.—	15 000.—	11 000	10.—	5 500.—	1 864	15.—	27 960.—	267 960.—
Kjelvik .....	—	—	—	—	—	—	3 781	20.—	75 620.—	732 596.—
Kistrand .....	16 000	10.—	8 000.—	9 000	10.—	4 500.—	100	10.—	1 000.—	71 620.—
Lebesby .....	—	—	—	—	—	—	2 693	12.—	32 316.—	341 413.—
Berlevåg .....	—	—	—	—	—	—	630	15.—	9 450.—	142 125.—
Gamvik .....	—	—	—	—	—	—	665	15.—	9 975.—	117 025.—
Tana .....	—	—	—	—	—	—	—	—	—	3 960.—
Nesseby .....	—	—	—	—	—	—	—	—	—	16 825.—
Vardø by .....	—	—	—	—	—	—	747	14.—	10 558.—	440 775.—
Vardø herred ..	—	—	—	—	—	—	1 045	11.—	11 495.—	135 629.—
Vadsø by .....	—	—	—	—	—	—	1 134	10.—	11 340.—	141 305.—
Nord-Varanger .	90 000	11.—	49 500.—	—	—	—	873	10.—	8 730.—	94 820.—
Sør-Varanger...	—	—	—	—	—	—	293	12.—	3 516.—	57 588.—
Tilsammen	178 090	—	93 170.—	24 100	—	11 935.—	18 876	—	261 799.—	3218682.—

Med hensyn til deltagelsen i dette fiske henvises til nedenstående tabell, som også utviser gjennomsnittslott og høieste lott i de forskjellige distrikter:

Distrikt	Deltagere		Gjennomsnittslott		Høieste lott	
	Ialt mann	Herav ikke hjemmehør.	For hjemmehørende	For fremmede	For hjemmehørende	For fremmede
Alta . . . . .	50	—	120.—	—	300.—	—
Talvik . . . . .	550	—	150.—	—	400.—	—
Loppa . . . . .	318	—	160.—	—	450.—	—
Hasvik . . . . .	450	240	300.—	300.—	400.—	600.—
Sørøysund . . . . .	555	75	370.—	370.—	600.—	600.—
Hammerfest by. . . . .	132	44	540.—	540.—	650.—	650.—
Kvalsund . . . . .	412	—	150.—	—	400.—	—
Måsøy . . . . .	1340	612	230.—	170.—	1000.—	800.—
Kjelvik . . . . .	880	239	700.—	350.—	1600.—	500.—
Kistrand . . . . .	390	—	250.—	—	—	—
Lebesby . . . . .	280	180	50.—	100.—	450.—	600.—
Berlevåg . . . . .	296	52	400.—	400.—	1000.—	700.—
Gamvik . . . . .	407	—	250.—	—	700.—	—
Nesseby . . . . .	130	—	150.—	—	500.—	—
Vardø by . . . . .	165	—	500.—	—	800.—	—
Vardø herred . . . . .	115	—	350.—	—	500.—	—
Vadsø by . . . . .	358	96	280.—	280.—	350.—	350.—
Nord-Varanger . . . . .	360	—	200.—	—	1000.—	—
Sør-Varanger . . . . .	150	—	300.—	—	500.—	—
Finnmark fylke	7338	1538				
I 1928 . . . . .	6836	1835				
- 1927 . . . . .	6493	1596				
- 1926 . . . . .	6301	1410				
- 1925 . . . . .	6879	1672				
- 1924 . . . . .	5635	3179				

Der betaltes for:

1 kg. stor kveite . . . . .	fra kr. 0.70 til kr. 0.90
1 „ små do. . . . .	— 0.35 — 0.50
1 „ torsk . . . . .	— 0.09 — 0.12
1 „ flyndre . . . . .	— 0.40 — 0.60

1 kg. hyse . . . . .	fra kr. 0.06 til kr. 0.09
1 „ sei . . . . .	— 0.09 — 0.10
1 „ laks . . . . .	— 1.40 — 2.40

Under dette fiske forulykkedes ialt 7 mann hvorav 1 fra Talvik, 2 fra Hasvik, 2 fra Lebesby, 1 fra Gamvik og 1 fra Vadsø by.

B. Fangst etter hvalross, kobbe m. v. i polaregnene.

Denne fangst blev i 1929 kun drevet fra Hammerfest.

Utbyttet var følgende:

Antall ut- ekspederte fartøier	Deres samlede drekthet	Besetningens samlede antall	Utbyttets verdi etter den for mannskapets part utbetalte pris	Stedet hvor fangsten er gjort
11	1 022 pr. tonn	141 mann	Kr. 291 785.91	Hvitehavet, Nord- og Vestisen

Utrustning og utbytte fordeltes således: Rederiet holder utrustning. Mannskapet holder egen kost og får 26 % av bruttofangsten. Dessuten får skipper og maskinist procenter og månedshyre.

Der fangedes ialt: 165 stk. hvalross, 22 817 kobber og 81 bjørner

Følgende tabell utviser det i handelen komne bruttoutbytte av fylkets fiskerier, ekspedisjoner til Ishavet m. v. i årene 1920—1929:

	1929	1928	1927	1926	1925
	1000 kr.	1000 kr.	1000 kr.	1000 kr.	1000 kr.
Vinter- og vårfisket . . . . .	7 640.5	6 640.3	5 631.3	15 238.1	19 818.5
Sommer- og høstfisket . . . . .	3218.7	2 935.3	2 123.0	1 835.5	3 283.1
Vår- og agnsildfisket . . . . .	0.0	0.0	327.2	668.3	50.5
Ishavsekspedisjoner . . . . .	291.8	396.5	243.5	314.0	549.3
Tilsammen	11 151.0	9 972.1	8 325.0	18 055.9	23 701.4



	1924	1923	1922	1921	1920
	1000 kr.	1000 kr.	1000 kr.	1000 kr.	1000 kr.
Vinter- og vårfisket . . . . .	17 834.9	7 952.4	10 999.0	3 625.3	9 097.7
Sommer- og høstfisket . . . .	5 565.2	2 227.0	1 858.6	1 085.8	2 851.1
Vår- og agnsildfisket . . . . .	1 084.9	172.4	2 411.3	908.5	97.0
Ishavsekspedisjoner . . . . .	444.4	266.5	83.9	193.5	1 142.5
Tilsammen	24 929.4	10 618.3	15 352.8	5 813.1	13 192.3

Finmark fylke, 31. mars 1930.

*Erling Norvik,*  
lensmann.

## Beretning om skreifisket i Troms fylke 1929.

(Vesentlig efter lensmennes oppgaver).

1. K v æ n a n g e n. Her falt fisket i 1929 sammenlignet med de fem foregående år således:

År	Mann	Båter	Åpne båter med motor	Motorbåter	Kg. skrei	Verdi kr.	Lotten kr.
1929 .....	95	40	1	2	280 000	30 800	324.21
1928 .....	60	20	—	—	59 260 <sup>stkr,</sup>	19 000	316.67
1927 .....	80	30	1	2	53 330	14 000	175.00
1926 .....	80	33	—	—	59 260	26 300	328.75
1925 .....	40	15	—	—	11 000	7 750	193.75
1924 .....	40	15	—	—	11 100	5 550	138.75

Fangstmåte:

Garn og andre redskaper.

Fangstens anvendelse:

Fisken:

Saltet til klippfisk .. 60 000 kg.

Hjemmeforbrukt ..... 15 000 ”

Verdien herav ..... 1 500 kr.,

Hengt til rundfisk.... 220 000 kg.

Lever ..... 100 hl.

Gjennemsnittspriser:

Pr. kg. torsk..... kr. 0.11

” hl. lever..... ” 10.—

2. Nordreisa. Intet fiske i 1929. I de 5 tidligere år falt fisket således:

År	Mann	Båter	Stk. skrei	Verdi kr.	Lotten kr.
1929 .....	—	—	—	—	—
1928 .....	30	15	3 500	1 200	40.00
1927 .....	40	20	10 660	2 760	69.00
1926 .....	40	20	15 000	5 850	168.25
1925 .....	40	20	5 550	3 750	93.75
1924 .....	40	20	7 400	4 000	100.00

3. Skjervøy. Her falt fiske i 1929 sammenlignet med de fem foregående år således:

År	Mann	Båter	Åpne båter med motor	Motorb.	Kg. skrei	Verdi kr.	Lotten kr.
1929	190	10	—	27	1 822 000	201 767	1061.93
					stk.		
1928	175	15	3	26	463 000	155 200	886.86
1927	111	20	7	6	246 666	67 280	606.12
1926	96	32	—	5	96 300	37 820	393.96
1925	81	10	3	6	70 370	57 000	703.70
1924	90	35	—	—	37 000	18 750	208.33

Alt fisket med line:

Utv. dampmedisintr. 506 hl.

Fangstens anvendelse:

Gjennemsnittspriser:

Fisken:

Pr. kg. fisk ..... kr. 0.10

Saltet til klippfisk 1 544 000 kg.

” hl. lever ..... ” 17.—

Hengt til rundfisk 275 000 ”

Hjemmeforbruk ..... 20 000 kg.

Solgt til hermetikkk 6 000 ”

Verdien herav ..... kr. 2 000

Lever til medisintran 1 151 hl.

4. Karlsøy. Her falt fisket i 1929 sammenlignet med de fem foregående år således:

År	Mann	Båter	Åpne båter med motor	Motorb.	Kg. skrei	Verdi kr.	Lotten kr.
1929	170	10	—	20	826 000	108 885	640.50
					stk.		
1928	55	5	—	5	18 000	4 645	84.46
1927	63	15	—	2	55 560	14 550	230.97
1926	36	6	2	2	31 850	14 552	404.22
1925	17	3	1	—	14 815	11 700	688.23
1924	90	15	3	4	26 000	14 336	159.89

Fangstmåte:		Utvunnet dampmedi-	
Alt fisket med line.		sintran .....	371 hl.
Fangstens anvendelse:		Fiskehoder solgt.....	100 000stk.
Fisken:		Gjennemsnittspriser:	
Saltet til klippfisk ..	720 000 kg.	Pr. kg. fisk .....	kr. 0.11
Hengt til rundfisk....	106 000 „	„ hl. lever .....	„ 15.00
Lever til dampmedi-		„ 100 fiskehoder ....	„ 7.00
sintran .....	735 hl.	Hjemmeforbruk.....	10 000 kg.
		Verdi herav .....	kr.1 100.00

5. Helgøy. Her fiskedes i 1929 54 000 kg. av 76 mann med 12 åpne båter og 6 motorbåter. Fangsten blev saltet og hengt. Verdien av fangsten 6 390 kr. som gir en gjennomsnittslott av 84.08.

6. Tromsøysund. Her falt fisket i 1929 sammenlignet med de fem foregående år således:

År	Mann	Åpne båter	Åpne båter med motor	Motorfartøier	Kg. skrei	Verdi kr.	Lotten kr.
1929	49	10	5	3	45 000 stkr.	5 042	103.00
1928	60	14	6	2	10 000	2 870	47.63
1927	48	16	3	2	5 200	1 470	30.62
1926	67	24	4	2	10 500	2 254	33.65
1925	61	14	5	1	5 000	3 300	54.10
1924	60	12	4	2	5 000	1 780	29.67

Fangstmåte:		Rogn.....	8 hl.
Med line .....	20 000 kg.	Gjennemsnittspriser:	
„ andre redskaper	25 000 „	Pr. kg. fisk .....	kr. 0.10
Fangstens anvendelse:		„ hl. lever .....	„ 14.00
Hengt til rotskjær ....	20 000 „	„ - rogn.....	„ 10.00
— - rundfisk.....	25 000 „	Hjemmeforbruk.....	ca. 15 000 kg.
Leverpartiet.....	33 hl.	Verdien herav.....	kr. 1 500

Fisket foregikk i Lyngøy og Melvik.

7. Hillesøy. Her falt fisket i 1929 sammenlignet med de fem foregående år således:

År	Mann	Åpne båter	Åpne båter med motor	Motorfartøier	Seilbåter	Kg. skrei	Verdi kr.	Lotten kr.
1929..	376	6	28	44	—	2 585 000	301 000	854.00
					—	stkr.		
1928..	267	5	30	27	—	616 700	242 144	906.90
1927..	200	5	25	22	—	183 130	41 972	209.86
1926..	200	5	17	22	—	359 530	151 036	755.18
1925..	167	5	3	19	—	26 960	255 310	1528.74
1924..	211	3	30	37	4	163 500	109 045	516.80

Fangstmåte:	Rogn, saltet til eksport	900 hl.	
Med garn.....	1 800 000 kg.	Gjennemsnittspriser:	
„ line .....	785 000 „	Pr. kg. fisk .....	kr. 0.10
Fangstens anvendelse:	„ hl. lever .....	„	16.00
Fisken:	„ - rogn.....	„	5.00
Saltet til klippfisk	1 710 000 „	Solgt fiskehoder	40000
Hengt til rundfisk..	786 000 „	stk., pris pr. 100 stk.	
Solgt fersk.....	89 000 „	fiskehoder .....	„ 3.00
Leverpartiet.....	23 000 hl.		
Til dampmedisintr.	2 280 „	Hjemmeforbruk.....	8 000 kg.
Utvunnet do.....	1 030 „	Verdien derav.....	kr. 800.00

Fisken foregikk i Sommerøy og Husøy.

Der var fremmøtt 2 kjøpefartøier og 11 landkjøpere.

8. Berg. Her falt fisket i 1929 sammenlignet med de fem foregående år således:

Aar	Mann	Åpne båter	Åpne båter med motor	Motorfartøier	Kg. skrei	Verdi kr.	Lotten kr.
1929	298	44	34	9	1 174 645	148 575	498.58
					stkr.		
1928	264	33	22	15	327 440	110 011	416.71
1927	227	26	27	10	169 330	50 283	221.51
1926	272	36	28	13	155 200	69 414	255.20
1925	193	32	15	7	264 480	207 692	1 076.12
1924	449	72	12	15	113 000	89 216	198.70

Fangstmåte:	Solgt til ferskfisk.....}	4 500 kg.
Med garn ..... 309 000 kg.	og hermetikk .....	
„ line ..... 777 100 „	Leverpartiet, til damp-	
„ andre redskaper 88 545 „	medisintran .....	1 160 hl.
Fartøienes utrustning:	Utvunnet do. ....	580 „
Garn og andre redskaper:	Rogn, saltet til eksport	435 „
19 åpne båter med motor og	Rogn, solgt fersk ....}	93 „
2 motorfartøier.	og til hermetikk.....}	
Line og snøre:	Gjennemsnittspriser:	
44 åpne båter uten og 15 med	Pr. kg. fisk .....	kr. 0.11
motor. 7 motorfartøier.	„ hl. lever .....	„ 17.00
Fangstens anvendelse:	„ - rogn.....	„ 6.00
Saltet til klippfisk 1 063 145 kg.	Hjemmeforbruk ca. ..	10 500 kg.
Hengt til rundfisk ..}	Verdien herav.....	kr. 1123.00
— - rotskjær....}	Der var fremmøtt 3 kjøpefartøier	
	og 9 landkjøpere.	

9. Torsken. Her falt fisket i 1929 sammenlignet med de fem foregående år således:

År	Mann	Åpne båter	Åpne båter med motor	Motorfartøier	Dampskibe	Kg. skrei	Verdi kr.	Lotten kr.
1929	527	76	29	39	—	1 401 020	198 552	376.76
1928	515	106	26	35	—	410 000	125 184	243.08
1927	469	95	30	27	—	232 120	72 027	153.57
1926	968	72	36	59	1	234 830	130 073	134.37
1925	723	179	23	39	—	606 850	535 088	740.09
1924	488	120	21	23	—	202 000	162 164	331.10

Fangstmåte:	Fangstens anvendelse:
Med garn ..... 120 000 kg.	Fisken:
„ line ..... 1 263 020 „	Saltet til klippfisk 1 129 600 kg.
„ andre redskaper 18 000 „	Hengt til rundfisk ..}
Fartøienes utrustning:	Do. rotskjær .....
Kun garn: 38 åpne båter, 8	Solgt til ferskfisk.....}
åpne båter med motor og 3	og hermetikk .....
motorfartøier.	Leverpartiet til damp-
Kun line: 25 åpne båter uten	medisintran .....
motor og 36 motorfartøier.	Utvunnet do. ....
Kun snøre: 13 åpne båter.	Rogn, saltet til eksport
Både line og snøre 21 åpne båter	Do. solgt fersk og til
med motor.	hermetikk.....
	Fiskehoder solgt.....

Gjennemsnittspriser:			Pr. 100 fiskehoder .... kr.	2.00
Pr. kg. fisk .....	kr.	0.12	Hjemmeforbrukt ca. 18 000 kg.	
„ hl. lever .....	„	20.00	Verdien herav kr. 2 124.	
„ - rogn .....	„	6.50		

Største fiskevær Gryllefjord. Beste fisketid 26/1—9/2 og 16/2—23/2.  
Fremmøtt 3 kjøpefartøier og 16 landkjøpere.

10. Bjarkøy. Her falt fisket i 1929 sammenlignet med de fem foregående år således:

År	Mann	Åpne båter	Åpne båter med motor	Motorfartøier	Kg. skrei	Verdi kr.	Lotten kr.
1929	156	10	18	14	43 000	5 230	33.53
1928	160	20	16	12	17 000 stkr.	7 720	48.24
1927	185	40	15	15	18 900	6 375	34.46
1926	216	70	12	8	15 200	8 743	40.50
1925	60	—	—	15	37 040	22 600	376.67
1924	84	—	16	6	11 600	12 040	143.33

Fangstmåte:	Rogn, solgt fersk .....	10 hl.
Kun garn: 8 motorbåter.	Gjennemsnittspriser:	
Kun line: 10 båter uten og 18 åpne båter med motor og 6 motorfartøier.	Pr. kg. fisk .....	kr. 0.10
	„ hl. lever .....	„ 30.00
	„ - rogn .....	„ 15.00

Fangsten hengt til rundfisk.

Lever til dampmedisintran 26 hl.

11. Sørfjord. Her mangler opgave for 1929 og 1927. Forøvrig falt fisket således:

År	Mann	Båter	Kg. skrei	Verdi kr.	Lotten kr.
1929 .....	—	—	—	—	—
1928 ....	56	28	9 800	5 500	98.21
1926 .....	50	25	5 000	3 900	78.—
1925 .....	50	25	6 400	6 880	137.60
1924 .....	—	—	—	—	—

Følgende tabell viser deltagelsen og utbyttet for herredene i 1929 samt for hele fylket i de siste 6 år:

Herredene	Antall fiskere	Fordelt paa antall					Utbytte		Gjennem- snitts- utbytte pr. mann kr.
		Åpne båter	Åpne båter med mot.	Seilbåter	Motor- båter	Dampsk.	I kg. skrei	Verdi kr.	
Kvæningen..	95	40	1	—	2	—	280 000	30 800	324.21
Nordreisa . . .	—	—	—	—	—	—	—	—	—
Skjærvøy . . . .	190	10	—	—	27	—	1 822 000	201 767	1061.93
Helgøy . . . . .	76	12	—	—	6	—	54 000	6 390	84.08
Karlsøy . . . . .	170	10	—	—	20	—	826 000	108 885	640.50
Tromsøysund	49	10	5	—	3	—	45 000	5 042	103.00
Hillesøy . . . . .	376	6	28	—	44	—	2 585 000	301 000	854.00
Berg . . . . .	298	44	34	—	9	—	1 174 645	148 575	498.58
Torsken . . . . .	527	76	29	—	39	—	1 401 020	198 552	376.76
Bjarkøy . . . . .	156	10	18	—	14	—	43 000	5 230	33.53
Sørljord . . . . .	—	—	—	—	—	—	—	—	—
Ialt	1937	218	115	—	164	—	8 230 665	1 006 241	550.46
I 1928 . . . . .	1698	286	105	—	122	—	s kr. 1 942 200	677 674	399.10
- 1927 . . . . .	1423	267	108	—	87	—	974 896	270 717	190.24
- 1926 . . . . .	2025	323	107	—	111	1	982 670	449 942	222.19
- 1925 . . . . .	1432	303	64	—	87	—	1 048 465	1 111 070	774.09
- 1924 . . . . .	1552	292	59	4	87	—	576 000	416 881	268.61



## Beretning om skreifisket i Nordland fylke 1929.

### Utenfor Lofotens opsynsdistrikt i opsynstiden.

(Vesentlig efter lensmennenes og opsynsbetjentenes opgaver).

1. Dverberg (Andøya). Her falt fisket i 1929 sammenlignet med de fem foregående år således:

År	Fiskere	Motor- fartøier	Kg. skrei	Verdi kr.	Gjennem- snittslott kr.
1929 .....	?	?	3 465 000	ca. 406 200	ca. 1230.94
			stkr.		
1928 .....	329	47	835 000	356 300	1 083.00
1927 .....	275	55	313 300	107 535	391.03
1926 .....	270	45	440 000	262 850	973.52
1925 .....	220	44	244 000	233 000	1059.09
1924 .....	280	55	234 000	233 460	833.80

#### Fangstens anvendelse:

##### Fisken:

Saltet til klippfisk.. 2 874 000 kg.

Hengt til rundfisk.. 581 000 „

Solgt til ferskfisk .. 10 000 „

Leverpartiet til damp-  
medisintran ..... 3 354 hl.

Derav utvunnet damp-  
medisintran ..... 1 635 „

Rognpartiet ..... 1 880 hl.

Rogn saltet til eksp. 985 „

Solgt fersk og til her-  
metikk ..... 895 „

#### Gjennemsnittspriser:

Pr. stk. fisk..... kr. 0.09—0.12

„ hl. lever ..... „ 15.—

„ - rogn ..... „ 5.—?

2. Øksnes. Her falt fisket i 1929 sammenlignet med de fem foregående år således:

År	Fiskere	Åpne båter	Åpne båter med motor	Motor fartøier	Kg. skrei	Verdi kr.	Gjennemsnittslott kr.
1929 . . . .	262	2	2	42	2 038 619	271 335	1 035.63
1928 . . . .	259	3	—	42	548 000	345 965	1 335.75
1927 . . . .	272	5	—	43	395 600	136 756	502.78
1926 . . . .	272	—	—	47	356 300	214 000	786.76
1925 . . . .	272	1	—	45	337 700	521 545	1 917.42
1924 . . . .	247	3	—	44	272 260	313 971	1 271.14
1923 . . . .	189	1	1	31	318 034	236 482	1 251.13

Fartøienes utrustning:

Med garn: 42 motorfartøier.

Kun line: 2 åpne båter med og 2 uten motor.

Rogn, saltet til eksp. 1 160 hl.

— solgt fersk..... 246 „

Fiskehoder solgt.....330 000 stk.

Fangstens anvendelse:

Saltet til klippfisk.. 1 690 007 kg.

Hengt til rundfisk .. 329 142 „

Solgt til ferskfisk .. 19 470 „

Leverpartiet til dampmedisintran ..... 1 935 hl.

Utvunnet dampmedisintran ..... 832 „

Til andre transorter 50 „

Gjennemsnittspriser:

Pr. kg. fisk ..... kr. 0.10

„ hl. lever ..... „ 25.00

„ - rogn ..... „ 8.00

„ - 100 fiskehod. „ 2.00

Hjemmeforbrukt ..... 70 000 kg.

Verdi, usløiet ..... kr. 7 000

3. Langenes. Her falt fisket i 1929 sammenlignet med 5 år før således:

År	Fiskere	Båter	Åpne båter med motor	Motorbåter	Kg. skrei	Verdi kr.	Gjennemsnittslott kr.
1929..	450	18	—	58	2 101 810	282 766	628.37
1928..	442	16	—	56	501 300	276 496	625.54
1927..	435	16	2	61	389 900	127 821	293.84
1926..	423	17	5	59	315 300	172 130	406.93
1925..	361	22	8	50	274 700	411 475	1139.81
1924..	297	27	2	39	294 854	294 421	992.90

Fangstmåte:

Med garn..... 800 000 kg.

„ line ..... 1 301 810 „

Fangstens anvendelse:

Fisken:

Saltet til klippfisk..1 061 545 kg.

Hengt til rundfisk .. 598 449 „

Solgt fersk.....	441 816 kg.	Gjennemsnittspriser:
Leverpartiet til damp-		Pr. kg. fisk .....
medisintran.....	2 125 hl.	„ hl. lever .....
Utvunnet dampmedi-		„ - rogn .....
sintran .....	914 „	„ 100 fiskehoder....
Lever til annen tran	100 „	Hjemmeforbrukt .....
Rogn saltet til eksport	561 „	Verdi av hjemmeforbr.
Solgt fersk.....	679 „	Fremmøtt 12 landkjøpere og 1
Fiskehoder solgt.....	350 000 stk.	kjøpefartøi.

4. Bø. Her falt fisket i 1929 sammenlignet med de fem foregående år således:

År	Fiskere	Åpne båter	Åpne båter med motor	Motor båter	Kg. skrei	Verdi kr.	Gjennemsnittsløtt kr.
1929..	1121	220	20	83	3 622 700	576 527	514.29
					stkr.		
1928..	1043	150	32	85	1 042 500	478 465	458.73
1927..	906	160	24	85	866 300	495 220	544.17
1926..	1101	150	57	90	1 175 850	692 950	629.40
1925..	1086	206	37	50	758 000	828 400	762.80
1924..	515	50	10	51	680 850	633 570	1 230.23

Fartøienes utrustning:

Kun garn: 68 motorfartøier.  
 Kun line: 100 åpne båter uten motor og 15 motorfartøier.  
 Kun snøre: 110 åpne båter.  
 Både garn og andre redskaper: 12 åpne båter med motor.  
 Både line og snøre: 10 åpne båter uten og 8 med motor.

Lever til dampmedi-  
 sintran .....
 3 440 | hl. || Derav utvunnet do.... | 1 560 | „ |
Lever til andre tran-		
sorter .....	80	„
Rogn saltet til eksport	580	„
Solgt fersk.....	183	„

Fangstens anvendelse:

Fisken:  
 Saltet til klippfisk..1 520 350 kg.  
 Hengt til rundfisk ..1 908 450 „  
 — - rotskjær .. 110 000 „  
 Solgt fersk..... 83 900 „

Gjennemsnittspriser:

Pr. kg. fisk .....
 kr. | 0.11 || „ hl. lever ..... | „ | 45.00 |
„ - rogn .....	„	10.00
„ 100 fiskehoder ....	„	2.00
Hjemmeforbruk .....	50 000	kg.
Verdien herav.....	kr.	5 500

Fremmøtt 7 kjøpefartøier og 10 landkjøpere.

5. Flakstad. I 1929 fiskedes intet. I 1928 blev her opfisket 6000 stk. til en verdi av kr. 1 982.

6. Moskenes. Intet fiske i 1929. Forøvrig falt fisket således:

År	Fiskere	Åpne båter	Åpne båter med motor	Motorbåter	Stk. skrei	Verdi kr.	Gjennomsnittslott kr.
1929..	—	—	—	—	—	—	—
1928..	121	28	5	10	14 000	2 764	22.84
1927..	121	28	5	10	10 000	2 764	22.84
1926..	138	30	6	12	6 300	2 550	18.50
1925..	137	25	4	15	7 500	7 655	55.90
1924..	?	?	?	?	17 100	17 570	?

7. Buksnes. Her fiskedes i 1929 sammenlignet med de 5 tidligere år således:

År	Åpne båter	Åpne båter med motor	Fiskere	Kg. skrei	Verdi kr.	Gjennomsnittslott kr.
1929 .....	4	2	33	125 000	17 942	543.70
1928 .....	6	6	60	35 000	20 980	349.67
1927 .....	12	—	60	41 000	22 520	375.33
1926 .....	—	6	29	29 000	23 240	801.40
1925 .....	6	—	25	1 500	1 740	290.00
1924 .....	2	—	9	7 000	9 020	1 002.22

Fangstens anvendelse:

Saltet til klippfisk .... 50 000 kg.

Hengt til rundfisk .... 70 000 ”

Solgt til ferskfisk .... 5 000 ”

Leverpartiet til dampmedisintran ..... 130 hl.

Utvunnet do. .... 68 ”

Rognpartiet saltet til

eksp. .... 82 hl.

Solgt fiskehoder ..... 40 000 stk.

Gjennomsnittspriser:

Pr. kg. fisk..... kr. 0.11

” hl. lever..... ” 25.00

” - rogn ..... ” 9.00

” 100 fiskehoder..... ” 2.00

Hjemmeforbruk ..... 2 000 stk.

Verdien herav..... kr. 275.00

8. Borge. Her falt fisket i 1929 sammenlignet med de fem foregående år således:

År	Fiskere	Åpne båter	Åpne båter med motor	Motor fartøier	Kg. skrei	Verdi kr.	Gjennemsnittsloft kr.
1929..	442	8	42	30	1 950 000 stkr.	286 900	649.09
1928..	440	10	43	30	593 000	366 350	832.61
1927..	406	4	45	28	625 000	349 300	860.34
1926..	425	2	45	30	563 300	419 950	988.35
1925..	370	9	34	25	460 000	631 000	1 702.70
1924..	390	18	25	29	354 000	471 000	1 207.70

Fangstmåte:

Kun garn: 35 åpne båter med motor og 28 motorfartøier.

Kun line: 6 åpne båter uten og 7 med motor og 2 motorfartøier.

Både garn og andre redskaper: 2 åpne båter.

Fangstens anvendelse:

Saltet til klippfisk ....650 000 kg.

Hengt til rundfisk.. 1 300 000 „

Leverpartiet til dampmedisintran ..... 2 200 hl.

Utvunnet dampmedi-

sintran ..... 1 100 hl.

Rogn, saltet til eksport 1 500 „

Rogn, solgt fersk ..... 100 „

Fiskehoder solgt .....300 000 stk.

Gjennemsnittspriser:

Pr. kg. fisk ..... kr. 0.11

„ hl. lever ..... „ 23.00

„ „ rogn..... „ 8.00

„ 100 fiskehoder..... „ 3.00

Hjemmeforbruk .....ca. 20 000 kg.

Verdien herav..... kr. 3 000

9. Gimsøy. I 1929 sammenlignet med 5 år før falt fisket således:

År	Fiskere	Åpne baater med motor	Motorfartøier	Kg. skrei	Verdi kr.	Gjennemsnittsloft kr.
1929 .....	220	2	35	350 000 stkr.	52 415	238.25
1928 .....	170	4	25	165 000	74 070	435.70
1927 .....	125	5	18	45 000	18 800	150.40
1926 .....	140	5	18	145 000	101 200	722.86
1925 .....	70	10	3	30 000	39 400	563.00
1924 .....	50	8	2	25 000	29 150	583.00

Fartøienes utrustning:

Kun garn: 15 motorfartøier.  
Kun line: 2 åpne båter med motor og 20 motorfartøier.

Rogn, saltet til eksport 185 hl.  
Fiskehoder solgt..... 80 000 stk.

Gjennomsnittspriser:

Pr. kg. fisk ..... kr. 0.12  
„ hl. lever ..... „ 26.00  
„ „ rogn ..... „ 11.00  
„ 100 fiskehoder .... „ 3.00

Fangstens anvendelse:

Saltet til klippfisk .. 145 000 kg.  
Hengt til rundfisk .. 205 000 „

Leverpartiet til damp-  
medisintran ..... 230 hl.

Hjemmeforbruk ..... 3 500 kg.  
Verdien herav..... kr. 420

10. H a m a r ø y. Her fiskedes i 1929 sammenlignet med 5 år før således:

År	Fiskere	Båter	Åpne båter med motor	Motor fartøier	Kg. skrei	Verdi kr.	Gjennomsnittslott kr.
1929 ....	104	30	3	6	181 700	19 770	190.09
1928 ....	90	30	2	4	10 000	4 450	49.44
1927 ....	88	40	2	—	60 000	13 330	151.47
1926 ....	89	19	1	9	40 000	30 150	338.76
1925 ....	62	12	2	4	10 000	16 050	258.90
1924 ...	?	?	?	?	20 000	15 000	?

Fangsten:

Saltet til klippfisk.... 30 000 kg.  
Hengt til rundfisk ....151 700 „  
Til dampmedisintran 30 hl.  
Til annen tran ..... 30 „  
Rogn, saltet til eksport 50 „

Gjennomsnittspriser:

Pr. kg. fisk ..... kr. 0.10  
Pr. hl. lever ..... kr. 20.00  
„ „ rogn..... „ 8.00  
Hjemmeforbruk ..... 3 000 kg.  
Verdien herav..... kr. 300,00

11. S t e i g e n. Her falt fisket i 1929 sammenlignet med de fem foregående år således:

År	Fiskere	Åpne båter	Åpne båter med motor	Motor- fartøier	Kg. skrei	Verdi kr.	Gjennomsnittslott kr.
1929 ...	118	18	9	9	441 000	48 790	413.48
1928 ...	40	12	3	—	10 500	3 075	76.87
1927 ...	83	23	9	—	86 000	31 400	378.31
1926 ...	74	20	7	—	53 000	31 470	425.30
1925 ...	69	18	6	—	29 000	28 675	415.59
1924 ...	75	20	5	—	18 000	20 750	276.67

Fangstmåte:	Leverpartiet.....	320 hl.
Med garn .....	Til dampmedisintran	210 „
362 000 kg.	Til andre sorter .....	110 „
med line .....	Rogn saltet til eksp.	50 „
12 000 „	Fiskehoder solgt .....	25 000 stk.
„ andre redskaper		
67 000 „		
Fangstens anvendelse:	Gjennemsnittspriser:	
Fisken:	Pr. kg. fisk .....	kr. 0.10
Saltet til klippfisk ..	„ hl. lever .....	„ 12.00
228 000 „	„ 100 torskehoder ..	„ 2.00
Hengt til rundfisk ..		
212 000 „		
Solgt til ferskfisk ....		
1 000 „		

12. Leiranger. Her falt fisket i 1929 sammenlignet med de fem foregående år således:

År	Fiskere	Åpne båter	Åpne båter med motor	Kg. skrei	Verdi kr.	Gjennemsnittslott kr.
1929 .....	40	12	3	94 000 stkr.	10 804	270.10
1928 .....	33	10	3	13 000	3 750	113.64
1927 .....	29	7	3	5 000	1 900	65.52
1926 .....	29	7	3	8 000	4 520	155.86
1925 .....	32	8	3	5 500	5 150	160.94
1924 .....	45	14	2	8 000	9 150	203.33

Fangstens anvendelse:	Gjennemsnittspriser:	
Fisken:	Pr. kg. fisk .....	kr. 0.10
Saltet til klippfisk ....	„ hl. lever .....	„ 12.00
39 000 kg.	„ „ rogn.....	„ 12.00
Hengt til rundfisk ....	Hjemmeforbrukt .....	3 000 kg.
51 000 „	Verdien herav.....	kr. 300.00
Solgt til ferskfisk .....		
4 000 „		
Lever til dampmedi-		
sintran .....		60 hl.
Lever til annen tran		25 „
Rogn saltet til eksp.		32 „

13. Nordfold. Her falt fisket i 1929 sammenlignet med de fem foregående år således:

År	Fiskere	Båter	Åpne båter med motor	Kg. skrei	Verdi kr.	Gjennemsnittslott kr.
1929 .....	88	30	6	105 000	13 950	158.52
1928 .....	70	30	—	10 000	2 600	39.14
1927 .....	50	25	—	20 000	6 160	123.20
1926 .....	50	25	—	8 000	3 155	63.10
1925 .....	32	15	1	9 000	7 200	225.00
1924 .....	30	15	—	5 000	4 000	133.33

Fangstmåte:

Med garn ..... 30 000 stk.  
Andre redskaper ..... 5 000 „

Fangstens anvendelse:

Hengt til rundfisk .... 35 000 stk.

Leverparti 105 hl. Rogn-

parti ..... 25 hl.

Gjennemsnittspriser:

Pr. stk. fisk ..... kr. 0.30

„ hl. lever ..... „ 25.00

„ „ rogn..... „ 5.00

14. Bodin. Her falt fisket i 1929 sammenlignet med de fem foregående år således:

År	Fiskere	Båter	Åpne båter med motor	Motorbåter	Kg. skrei	Verdi kr.	Gjennemsnittslott kr.
1929 .....	84	6	2	11	600 000	75 800	902.37
1928 .....	74	17	5	5	26 300	14 122	190.84
1927 .....	106	7	2	15	149 000	70 285	663.06
1926 .....	50	5	2	7	41 060	22 979	440.00
1925 .....	26	3	—	4	6 250	8 095	311.35
1924 .....	30	5	—	4	7 370	9 610	320.33

Fangstmåte:

Med garn .....120 000 stk.  
„ line ..... 79 000 „  
„ andre redskaper 1 000 „

Fangstens anvendelse:

Fisken:

Hengt til rundfisk ....187 000 „

Solgt til fersfisk ..... 13 000 stk.

Leverpartiet:

til dampmedisintran 450 hl.

Utvunnet ..... 170 „

Rogn, saltet til eksport 180 „

Fiskehoder solgt .....200 000 stk.



Gjennomsnittspriser:				Pr. 100 fiskehoder .....	kr. 2.50
Pr. stk. fisk .....	kr.	0.30	Hjemmeforbruk .....	500 stk.	
„ hl. lever .....	„	18.00	Verdien herav .....	„	150.00
—, — rogn .....	„	15.00			

15. Gildeskål. I 1929 falt fisket sammenlignet med de fem foregående år således:

År	Fiskere	Åpne båter uten motor	Åpne båter med motor	Motorfartøier	Kg skrei	Verdi kr.	Gjennomsnittslott kr.
1929 ..	89	14	4	8	510 000	79 600	894.38
					stkr.		
1928 ..	55	—	13	2	22 500	13 640	248.00
1927 ..	44	—	12	1	40 000	20 025	455.00
1926 ..	44	—	12	1	46 000	22 020	500.48
1925 ..	18	—	4	—	19 200	26 220	1456.67
1924 ..	47	—	9	—	15 500	19 881	423.00

Fartøienes utrustning:	Rognpartiet, saltet til eksport .....	280 hl.
Kun garn: 8 motorfartøier.		
Kun line: 14 åpne båter.		
Både garn og andre redskaper: 4 åpne båter med motor.	Gjennomsnittspriser:	
Fangstens anvendelse:	Pr. kg. fisk .....	kr. 0.13
Saltet til klippfisk ....186 000 kg.	„ hl. lever .....	„ 20.00
Hengt til rundfisk ....300 000 „	—, — rogn .....	„ 10.00
„ til rotskjær .... 7 000 „	Hjemmeforbruk .....	7 000 kg.
Solgt fersk .....	Verdien derav .....	kr. 910.00
Lever til dampmedisintran .....	Beste fisketid 16 februar til 16 mars.	
Do. til annen tran ..		

16. Meløy. Fisket i 1929 sammenlignet med 5 år falt således:

År	Fiskere	Åpne båter med motor	Motorfartøier	Kg. skrei	Verdi kr.	Gjennomsnittslott kr.
1929 ....	196	—	28	638 000	85 658	437.03
				stkr.		
1928 ....	28	1	4	30 000	14 120	504.29
1927 ....	24	—	4	57 000	25 600	1066.67
1926 ....	24	2	3	52 400	35 700	1 487.50
1925 ....	36	—	6	44 000	57 200	1 588.89
1924 ....	24	—	4	20 000	30 800	1 283.33

Fangstens anvendelse:

Fisken:  
 Saltet til klippfisk .. 539 000 kg.  
 Hengt til rundfisk .... 99 000 „  
 Leverkvantum til damp-  
 medisntran ..... 564 hl.  
 Utvunnet do. .... 376 „  
 Rogn, saltet til eksport 480 „  
 Solgt fiskehoder .....200 000 stk.

Gjennemsnittspriser:

Pr. kg. fisk ..... kr. 0.10  
 „ hl. lever ..... „ 22.00  
 —,— rogn..... „ 7.00  
 Pr. 100 fiskehoder.... „ 1.50  
 Hjemmeforbrukt ..... 800 kg.  
 Verdien herav ..... „ 140 „

17. Rø d ø y. Her falt fisket i 1929 sammenlignet med de fem foregående år således:

År	Fiskere	Åpne båter	Åpne båter med motor	Motor-fartøier	Kg. skrei	Verdi kr.	Gjennemsnittslott kr.
1929..	246	3	6	41	1 144 520	164 857	670.15
1928..	225	5	5	37	263 000	107 950	479.70
1927..	232	5	14	31	282 400	87 860	378.72
1926..	353	7	19	48	391 000	267 765	758.55
1925..	296	12	16	38	202 000	287 875	972.55
1924..	210	6	3	33	246 500	298 925	1 423.45

Fangstmåte:

Med garn .....744 520 kg.  
 „ line.....400 000 „

Fangstens anvendelse:

Fisken:  
 Saltet til klippfisk ....195 000 kg.  
 Hengt til rundfisk ....948 520 „  
 Solgt til ferskfisk ..... 1 000 „  
 Lever til dampmedi-  
 sintran ..... 1 278 hl.  
 Utvunnet dampmedi-  
 sintran ..... 659 „  
 til andre transorter 40 „

Rognpartiet saltet til  
 eksp..... 560 hl.  
 Solgt til hermetikk .. 240 „  
 Solgt fiskehoder .....350 000stk.

Gjennemsnittspriser:

Pr. kg. fisk ..... kr. 0.11  
 „ hl. lever ..... „ 20.00  
 „ hl. rogn..... kr. 7.00  
 „ 100 fiskehoder .... „ 2.00  
 Hjemmeforbrukt ..... 5 000stk.  
 Verdien derav.....kr.1 750.00

Myken — Valvær. Innberetning fra opsynsbetjenten om skreifisket 1929.

Opsynet var i virksomhet fra 20. januar til 17. mars, 57 dager.

Opsynsbetjenten hadde også i år sin stasjon på Myken, og da underbetjentstillingen ved dette opsyn foreløbig er inndradd benyttedes en på Valvær fastboende mann til å heise utrorssignalet og til å avgi ukentlig innberetning om fisket der.

Da opsynet trådte i virksomhet var allerede de fleste fiskere ankommet, men på grunn av stormende vær var der kun ett prøvesett foretatt med garn og med bra fangst. Det viste sig at fisken kom noget tidligere enn den hadde gjort på flere år. Den 25. januar var således fangsten på garn opptil 2600 kg. og på line 1200 kg.

I begynnelsen av februar blev været tryggere og fangstene øket da opptil 7000 kg. på garn og 3500 kg. på line, hvilket holdt sig næsten måneden ut. Da februar som regel er beste fiskemåned var det særdeles godt at været holdt sig rolig næsten hele måneden.

Da mars måned kom var det trygge vær slutt, på samme tid tok fisket sterkt av, visstnok noget som følge av at redskapene blev overstått i flere netter.

Det til handelsvare tilvirkede kvantum utgjorde 1 144 520 kg., 659 hl. medisintran, 560 hl. saltet rogn samt 30 hl. rogn eksportert i fersk tilstand.

Av fiskepartiet blev 948 520 kg. hengt til rundfisk, 195 000 kg. saltet til klippfisk og 1000 kg. iset.

Til guanofabrikasjon anvendtes ca. 425 000 torskehoder og til forsendelse til hjemstedene ca. 13 000.

Til fortæring i fiskeværerne og til bortsending i småpartier medgikk endel fisk. Disse partier kan passende settes til 5000 fisk, hvilket parti ikke er medtatt i forannevnte samlede kvantum og satt ut av betraktning ved verdiansettelsen av det endelige utbytte.

I fisket deltok ialt 246 mann, hvorav 148 med garn og 98 med line.

Gjennomsnittsutbyttet pr. lott stiller sig således: Bruttolott med garn som redskap kr. 770 og med line kr. 400.

Sundhetstilstanden blandt fiskerne var god. I rorbodene hersket orden og renslighet til enhver tid.

Nogen lovovertrædelse som foranlediget påtale eller straff forekom ikke.

18. Træna.<sup>1)</sup> Fisket i 1929 falt således i sammenligning med de fem foregående år:

År	Fiskere	Åpne båter	Åpne båter med motor	Motor-fartøier	Kg. skrei	Verdi kr.	Gjennemsnittslott kr.
1929..	489	29	45	53	1530 000	209 025	427.49
1928..	565	51	39	78	416 000	162 900	288.32
1927..	470	50	5	90	560 000	128 900	274.04
1926..	390	26	30	44	470 000	314 400	806.15
1925..	400	20	—	92	197 000	276 700	691.75
1924..	654	45	10	102	330 000	342 500	523.70

Fangstmåte:	Derav utvunnet do. ..	606 hl.
Garn.....418 000 stk.	Lever til annen tran..	35 „
Line .....100 000 „	Rogn, saltet til eksport	230 „
Andre ..... 12 000 „	„ solgt fersk .....	100 „
Fangstens anvendelse:	Fiskehoder solgt.....	510 000 stk.

Fisken:	
Saltet til klippfisk ....	36 000 stk.
Hengt til rundfisk ....	446 000 „
Solgt fersk .....	44 000 „
Leverpartiet til damp-	
medisintran .....	1 500 hl.

Gjennemsnittspriser:	
Pr. stk. fisk ....	kr. 0.30- 0.35
„ hl. lever ..	„ 15.00-25.00
—, — rogn....	„ 10.00
Pr. 100 fiske-	
hoder .....	„ 2.00

19. Dønnes. Opgaver mangler for 1925. Forøvrig falt fisket således:

År	Fiskere	Åpne båter	Åpne båter med motor	Motor-fartøier	Kg. skrei	Verdi kr.	Gjennemsnittslott kr.
1929..	88	—	10	13	499 000	58 040	659.55
1928..	92	1	11	10	178 440	77 385	841.14
1927..	89	—	11	12	159 500	44 800	503.37
1926..	117	—	12	17	118 606	74 363	635.58
1924..	90	3	4	13	67 100	89 900	998.89

<sup>1)</sup> Lurøy, Selvær og Træna.

Fangstmåte:	Leverpartiet til damp-
Med garn.....114 100stk.	medisintran..... 360 hl.
„ line..... 48 900 „	Utvunnet do..... 180 „
Fangstens anvendelse:	Rogn saltet til eksp. 150 „
Fisken:	Rogn solgt fersk..... 150 „
Saltet til klippfisk .... 10 000stk.	Solgt fiskehoder .....140 000 stk.
Hengt til rundfisk ....137 500 „	Gjennemsnittspriser:
Solgt til ferskfisk ..... 15 500stk.	Pr. stk. fisk ..... kr. 0.28
	„ hl. lever ..... „ 20.00
	— „ — rogn..... „ 8.00
	„ 100 fiskehoder .... „ 2.00
	Hjemmeforbruk..... 1 000stk
	Verdien herav..... kr. 280.00

Beste fisketid siste uke av februar og 2 første uker av mars.

20. Herøy. Her falt fisket i 1929 sammenlignet med de fem foregående år således:

År	Fiskere	Åpne båter	Åpne båter med motor	Motorfartøier	Kg. skrei	Verdi kr.	Gjennemsnittslott kr.
1929..	385	15	69	14	2 009 000	255 846	664.80
					stkr.		
1928..	407	26	72	9	819 700	259 993	638.80
1927..	429	32	71	11	698 700	157 777	367.78
1926..	333	14	64	6	626 100	362 679	1 089.13
1925..	380	8	76	11	292 250	350 460	922.26
1924..	429	27	68	15	340 000	376 400	877.39

Fartøienes utrustning:

Kun garn: 25 åpne båter med motor og 8 motorfartøier.  
 Kun line: 3 åpne båter uten, 40 åpne båter med motor og 6 motorfartøier.  
 Kun snøre: 12 åpne båter uten og 3 med motor.  
 Både snøre og line 1 åpen båt med motor.

Fangstens anvendelse:

Saltet til klippfisk.. 194 000 kg.  
 Hengt til rundfisk ..1 589 000 „  
 Solgt fersk ..... 226 000 „

Leverpartiet til damp-
medisintran..... 1 880 hl.
Utvunnet medisintran 840 hl.
Rogn, saltet til eksport 912 „
Rogn, solgt fersk og til hermetikk..... 218 „
Fiskehoder solgt.....840 000stk.
Gjennemsnittspriser:
Pr. kg. fisk ..... kr. 0.10
„ hl. lever ..... „ 18.60
— „ — rogn..... „ 5.60
Pr. 100 fiskehoder.... „ 1.63
Hjemmeforbruk..... 28 000 kg.
Verdien derav.....kr. 3 600.00
Fremmøtt 4 kjøpefartøier og 35 landkjøpere.

21. Vega. Her falt fisket i 1929 sammenlignet med de fem foregående år således:

År	Fiskere	Åpne båter med motor	Båter	Seil-skøiter	Motor-fartøier	Kg. skrei	Verdi kr.	Gjennemsnittslott kr.
1929...	140	2	14	—	22	786 000	108 584	775.60
1928...	140	2	14	—	22	283 300 <sup>s'kr.</sup>	129 825	927.32
1927...	129	—	2	—	28	253 700	88 205	682.56
1926...	401	31	54	—	40	226 800	129 114	322.78
1925...	177	7	6	1	24	132 600	138 360	781.70
1924...	145	—	15	—	22	190 000	246 400	1 699.31

Fisket med line og snøre.	Rogn, saltet til eksport	280 hl.
Fangstens anvendelse:	Fiskehoder solgt.....	260 000 stk.
Saltet til klippfisk ....	160 000 kg.	
Hengt til rundfisk ....	617 000 „	
Solgt til ferskfisk .....	9 000 „	
Leverpartiet til medis-		
sintran .....	492 „	
Utvunnet damptran ..	216 hl.	
	Gjennemsnittspriser:	
	Pr. kg. fisk .....	kr. 0.11
	Pr. hl. lever .....	„ 22.00
	—,— rogn.....	„ 10.00
	Pr. 100 fiskehoder....	„ 2.50
	Hjemmeforbruk.....	350 stk.
	Verdien herav.....	kr. 110.00

Følgende tabell viser deltagelsen i og utbyttet for herredene i 1929 samt for hele fylket i de siste 6 år:

Herredene	Antall fiskere	Åpne båter	Åpne båter med motor	Seilskøiter	Motorfartøier	Utbytte		Gjennemsnittsutbytte pr. mann kr.
						I kg. skrei	Verdi kr.	
Dverberg	ca. 330	—	—	—	ca. 55	3 465 000	ca. 406 200	ca. 1230.94
Øksnes ..	262	2	2	—	42	2 038 619	271 335	1035.63
Langenes	450	18	—	—	58	2 101 810	282 766	628.37
Bø .....	1121	220	20	—	83	3 622 700	576 527	514.29
Moskenes	—	—	—	—	—	—	—	—
Buksnes .	33	4	2	—	—	125 000	17 942	543.70
Borge ...	442	8	42	—	30	1 950 000	286 900	649.09
Gimsøy ..	220	—	2	—	35	350 000	52 415	238.25
Hamarøy .	104	30	3	—	6	181 700	19 770	190.09
Steigen ..	118	18	9	—	9	441 000	48 790	413.48
Leiranger	40	12	3	—	—	94 000	10 804	270.10
Nordfold .	88	30	6	—	—	105 000	13 950	158.52
Bodin ...	84	6	2	—	11	600 000	75 800	902.37
Gildeskål.	89	14	4	—	8	510 000	79 600	894.38
Meløy ...	196	—	—	—	28	638 000	85 658	437.03
Rødøy ...	246	3	6	—	41	1 144 520	164 857	670.15
Dønnes ..	88	—	10	—	13	499 000	58 040	659.55
Træna ...	489	29	45	—	53	1 530 000	209 025	427.49
Herøy ...	385	15	69	—	14	2 009 000	255 846	664.80
Vega ....	140	2	14	—	22	786 000	108 584	775.60
Ialt	4925	411	239	—	508	22 191 349	3 024 809	614.17
Mot i 1928	4780	439	250	—	471	5 822 540	2 717 182	568.45
— 1927	4878	477	281	—	569	5 177 900	1 961 935	402.20
— 1926	4894	416	311	—	486	5 119 016	3 189 917	651.80
— 1925	4069	371	208	1	411	3 060 200	3 876 200	1266.65
— 1924	3798	283	156	—	428	3 156 034	3 468 819	912.85

## Beretning om skreifisket i Nord-Trøndelag fylke 1929.

(Vesentlig efter lensmennenes og opsynsbetjentenes opgaver).

1. Kolvereid. Intet fiske i 1929. Forøvrig falt fisket således:

År	Antall fiskere	Åpne båter	Åpne båter med motor	Stk. skrei	Verdi kr.	Gjennemsnittsloft kr.
1929 . . . .	—	—	—	—	—	—
1928 . . . .	150	50	30	41 770	14 409	96.06
1927 . . . .	125	40	25	3 500	1 310	10.50
1926 . . . .	200	50	25	27 000	17 900	89.50
1925 . . . .	270	100	30	130 100	132 808	491.88
1924 . . . .	115	45	15	30 060	25 452	221.32

2. Lek a\*) (Sklinna). Her falt fisket i 1929 sammenlignet med de fem foregående år således:

År	Antall fiskere	Åpne båter	Åpne båter med motor	Motorbåter	Kg. skrei	Verdi kr.	Gjennemsnittsloft kr.
1929 . . . . .	128	25	2	14	245 000 stk.	29 500	230.47
1928 . . . . .	204	49	4	20	262 500	83 854	411.05
1927 . . . . .	331	105	4	23	304 000	77 583	234.40
1926 . . . . .	195	71	—	22	146 000	76 650	393.08
1925 . . . . .	114	24	—	14	68 000	66 470	583.07
1924 . . . . .	115	6	—	20	103 000	94 260	819.65

\*) Herav innbefattet Gravik med 8 000 kg. opfisket torsk til verdi kr. 1 000.



Fangstmåte:		Utvunnet medisintran	140 hl.
Med garn .....	205 000 kg.	Til andre transorter..	17 „
„ line .....	30 000 „	Rogn, saltet til eksport	150 „
„ andre redskaper	10 000 „	Solgt fiskehoder .....	90 000 stk.
Fangstens anvendelse:			
Fisken:		Gjennemsnittspriser:	
Saltet til klippfisk ....	37 000 kg.	Pr. kg. fisk .....	kr. 0.10
Hengt til rundfisk ....	205 000 „	„ hl. lever .....	„ 20.00
Solgt til ferskfisk .....	3 000 „	„ - rogn.....	„ 8.00
Leverpartiet.....	350 hl.	„ 100 fiskehoder ....	„ 4.00
Derav til medisintran	333 „		

3. Flatanger. Her falt fisket i 1929 sammenlignet med de fem foregående år således:

År	Fiskere	Åpne båter	Åpne båter med motor	Motorfartøier	Kg. skrei	Verdi kr.	Gjennemsnittslott kr.
1929 ...	227	16	15	42	130 000 stk.	26 660	117.44
1928 ...	222	18	13	37	127 000	49 100	221.17
1927 ...	185	26	13	20	98 400	50 000	270.27
1926 ...	208	66	23	27	112 000	70 875	340.74
1925 ...	204	21	16	23	78 000	117 700	577.00
1924 ...	214	13	15	34	120 000	146 950	885.24

Fangstmåte:		Saltet til eksport .....	50 „
Med garn .....	80 000 kg.	Solgt fersk.....	20 „
„ line .....	45 000 „	Solgt til hermetikk....	15 „
„ andre .....	5 000 „	Gjennemsnittspriser:	
Fangstens anvendelse:		Pr. kg. fisk .....	kr. 0.15
Saltet til klippfisk ..	120 000 kg.	„ hl. lever .....	„ 18.00
Hengt til rundfisk ....	10 000 kg.	„ - rogn .....	„ 8.00
Leverpartiet til medisintran .....	360 hl.	Hjemmeforbrukt .....	4 000 stk.
		Verdien derav .....	kr. 1 000

Innberetning fra lensmannen om skreifisket i Flatanger 1929. Etter samtykke fra fylkesmannen i Nord-Trøndelag blev den sedvanlige opsynsordning under skreifisket i herredets fiskevær iverksatt.

Den 11. februar blev signalheisning beordret foretatt ved dertil engagerede personer.

Til lensmannen innkom ikke nogen anmeldelse om overtredelse av fiskerilovgivningen, og ordenen og edrueligheten blandt fiskerne har både på sjø og land — så vidt vites — vært god.

Det er kun distriktets egne fiskere som har deltatt i skreifisket i Flatangerværene. Der var ikke nogen fisketyngde under land og fiskepartiet blev litet. Angående fiskeutbyttet og deltagelsen i fisket meddeles følgende statistiske opplysninger:

Der er opfisket ialt 43 350 stk. skrei, eller i vekt 130 000 kg.

Derav er opfisket: I Småværet 10 250 stk., i Glasøværet 15 800 stk., i Villaværet 10 000 stk., i Bjørøværet og Utvorda 7 300 stk.

Verdien av fisket utgjør: For det opfiskete skreiparti kr. 19 500, for det innvunne leverparti kr. 6 480, for det innvunne rognparti kr. 680, tils. kr. 26 660.

I fisket har deltatt 73 farkoster.

Av fiskerne henlå: I Småværet 53 mann, i Glasøværet 46 mann, i Villaværet 59 mann, i Bjørøværet og Utvorda 69 mann.

Der var ikke nogen fremmede kjøpere tilstede, men derimot et par kjøpere innen distriktet.

4. Vikna. Innberetning fra opsynsbetjenten i Vikna, J. Hals, om skreifisket i 1929:

Fiskeriopsynet tråtte i virksomhet den 13. februar og sluttet den 17. april. Opsynsbetjenten og 1. assistenten har vært stasjonert i Sørgjeslingan fiskevær, underbetjenten og 2. assistenten i Nordøyen fiskevær. Denne plassering av personalet muliggjør en god, hensiktsmessig og bra overkommelig kontroll og tilsyn med så vel Indreværene (Sørgjeslingan, Nordgjeslingan, Haraldsøy, Edøy, Bondøy og Gåsvær) som Ytterværene (Nordøy, Skjærvær, Vandsøy, Helliholmen og Sørøy). Forlegninger av opsynsstyrken med den ene halvpart i Indreværene og den annen halvpart i Ytterværene har betydelige fordeler fremfor den tidligere ordning, hvorefter hele opsynsstyrken var stasjonert samlet i ett og samme rorvær (Sørgjeslingan). Det nuværende arrangement er visstnok en smule kostbarere, for så vidt som det fornødigere bruk av 2 motorbåter mot før 1 motorbåt, men den bedre og fyldigere gjennomførelse av tjenesten, som nu opnåes, gir fullt vederlag for og hel berettigelse til merutgifter.

Det fåtallige belegg i første del av skreisesongen gjorde at opsynets tiltredelse av tjenesten ikke fant sted før medio februar. Stormende vær var hinderlig således at noget større belegg ikke kom til værene før i annen halvdel av februar måned.

Det til Indreværene forlagte opsynspersonale har været innkvartert i Statens etatbolig i Sørkjellingan, de til Ytterværene dirigerte har bodd i leiet hus hos væreieren i Nordøyen.

Da Nord-Trøndelag fylke nu har erhvervet havnevesenets arbeidsbarakke i Nordøyen (i øiemed opsetning av sykestue beregnet på Ytterværene) — tør der være en mulighet for at fiskeriopsynet derute kan få underbringelse i nevnte bygning. At så kunde ordnes, vilde i flere henseender være ønskelig og visstnok fordelaktig også for alle parter vil jeg tro.

Der er i år utferdiget en del mulktforelegg, de fleste gjelder forseelser mot de i medhold av fiskeriloven utferdigede vedtektsbestemmelser: for sen redskapssetting om kvelden eller for tidlig utror om morgenen. I det hele tatt har det artet sig ganske bra, hvad god skikk og orden i fiskeværene angår. Styr, stell og fremferd har vært upåklagelig. Hvad det skorter på og som burde og kunde vært bedre, er fremferden på havet, på fangstfeltene, ikke så sjelden kommer der tilsyne forgåelser under håndtering av annenmanns redskap og fangst, ikke alle har rene og plettfrie hender. Hos enkelte er aktsomheten med annenmanns redskap nok så liten, med egne redskaper også. Somme har lagt sig til en likeselhet, som er beklagelig. Kunde man enda nå disse, som driver »røverhåndverket«, men det er ofte vanskelig, på grunn av bevisets stilling, slipper synderen ofte unna en velfortjent avstraffelse.

Der har i år forekommet nogen forgåelser mot rusdrikklovgivningen.

Av valgte tilsynsmenn var der i funksjon 56 mot 29 varamenn.

Stillingen som fiskerilæge i Viknadistriktet er innehatt av distriktslægen i Vikna. Han har holdt faste kontordage i Sørkjellingan og i Nordøyen og dessuten betjent de øvrige rorvær i den utstrekning, som tid tillot og påkrav gjorde nødvendig. Der er på sykestuen i Sørkjellingan stillet boligrum og kontor til rådighet for fiskerilægen. I Nordøyen er leiet rum på Fiskerheimen.

Driften av sykestuen i Sørkjellingan er også i år innehatt av gjeslingfiskernes sykekasse. Betjeningen har vært 1 husmor og 1 sykepleierske, foruten leilighetsvis leiet hjelp. Sykebelegget var forholdsvis lite. Sundhetstilstanden i værene var ganske god. Forhåpentlig vil der til kommende vinters skreifiske være opsatt sykestue også i Nordøyen, et lenge følt savn vil dermed være avhjulpet.

De hygieniske og sanitære forhold i værene har vært ganske bra. Sansen for renslighet og bra stell er stigende. En del rorboder er nu gamle og mindre hensiktsmessige. Etter hvert som nye rorboder opføres og gamle rorboder flikkes og moderniseres, vil tilværelsen på land bli bedre og bedre for fiskerne. Den ringe økonomiske evne til å fremme forbedringer holder imidlertid igjen også på dette område.

Kosthold og flinad og stell, spesielt i rorbodene, er blitt betydelig bedre, siden båtlagene har engasjert kvinner som kokker, i så måte merkes en stor forandring til det bedre. Flerheten av fiskerne har det nu rent og pent og trivelig innendørs, utendørs er det tildels mindre bra.

De av fylket til vedlikehold overtatte brønne er holdt vedlike i den utstrekning, midler og tilhøve for øvrig har tillatt det. Disse brønne må tid etter annen overfares: Treverk fornyes og bredes utvendig. Tømming og rengjøring i bunnen foretas m. m. Disse brønne er skutt ned i fast berg, i overflaten er de utvendig utstyrt med et lag pukk, hvorover der er lagt et lag av grov sann, som hindrer (filtrerer) mulig nedsig av urenslighet. Ved de iverksatte tømninger viser det sig også, at ansamling av slam og annet urent bunnfald er ganske minimal, selv etter flere års forløp. Det vesentligste bunnfald er forvittringer (småsten, sann) fra brønnveggene, vistnok fremkommet ved utfeldning, forårsaket ved frostens innvirkning. Som bredningsmateriale på treverket anvendes tre tjære, denne er imidlertid ikke noe varig impregneringsstoff. I løpet av et par år er den ganske utvasket av treverket.

Vannledningen på Kirkøya i Sjørgjeslingan var en tid i vinter i ulage. Den vil i sommerens løp bli eftersett og bragt i orden. Det var visstnok den lange kuldeperiode man hadde, som bevirket ugreiene.

Følgende rorvær i Viknadistriktet har nu rikstelefon: 1. Sjørgjeslingan, 2. Bondøy, 3. Nordøyen, 4. Skjærvær, 5. Frelsøy, 6. Bremøy, 7. Kvaløy, Gåsvær har forbindelse med rikstelefonen gjennom privat linje til Bondøy. De rorvær som ennu ikke har telefon (rikstelefon eller privattelefon) er: 1. Sørøy, 2. Vandsøy, 3. Helliholmen, 4. Nordgjeslingan, dessuten de mindre rorvær Hammerøy, Kringholmen, Benda, Haraldsøy og Edøy. Særlig Sørøy burde vært tilgodesett med telefon, isolert som dette utmerkede fiskevær ligger.

I Sjørgjeslingan og i Nordøyen er opsatt stormvarslingsapparater. De betjenes av fiskeriopsynet. Denne form for værvarsling omfattes med interesse av fiskerbefolkningen. Værvarslingene er allerede bra, sikre og pålitelige. Etter hvert som utviklingen skrider frem på området, vil værvarslingen bli ganske betryggende.

Havnebelegget var i år ganske rimelig sammenlignet med en del år tidligere. Selv i Nordøyen, hvor belegget har øket de siste år, var ganske bra plass. Antall kjøpefartøier dersteds var få. Båtantallet derimot for-

holdsvis stort. Nordøyhavnen er nu, efter de fullførte moloarbeider, helt betryggende for større såvel som mindre farkoster. De rorvær, hvor havneforholdene er dårligst, er Bondøy og Sørøy, i førstnevnte vær vil dog forholdet nu endres til det bedre ved de arbeider som nu aktes igangsatt i Risøyvalen. Sørøyan bør nu stå for tur, båthavnforholdene derute er alt annet enn tilfredsstillende. Og Sørøyan ligger så laglig til som rorvær og har så godt fiskehav, at det skulde være fullt berettiget å få en utbedring av havnen dersteds.

Der har under skreifisket i vinter vært i virksomhet følgende post-åpnerier i Vikna opsynsdistrikt: 1. Sørgjeslingan, 2. Bondøy, 3. Nordøyan, 4. Vandsøy, 5. Freløy, 6. Kvaløy. Sørgjeslingan hadde dessuten 5 brevhus fordelt på de holmer, som har størst belegg. I postal henseende er ordningen i Sørgjeslingan meget bra.

Namdalen dampskibsselskap har holdt rutefart gående vesentlig i likhet med foregående år. Ruteordningen er stort sett bra. Med det båt-materiell selskapet rår over, kan den vanskelig bli bedre, vidstrakt som rutedistriktet er.

Der har i Sørgjeslingan, Nordøyan og Skjærvær vært i drift fiskerheimer i skreifisketiden. Virksomheten har vært den sedvanlige. Til fiskerheimene er knyttet kaféforretninger. 2 andre sådanne forretninger har vært i gang i Sørgjeslingan.

Redningsskøiten »Sollid« var stasjonert i Sørgjeslingan i siste del av februar og i mars, i april til fiskets slutt i Ytterværene med liggeplass i Henrikøy. Forholdene i Nordøyan er nu slik at redningsskøiten ikke godt kan ha liggeplass der.

Været var i vinter gjennemgående ulaglig, stormende med skarpe kuldeperioder i februar og mars måneder. Fra 18. februar til 31. mars var der 16 dager nogenlunde bra sjøvær, 18 dager delvis sjøvær (for gode maskinbåter) og 8 dager total landligge. I april var sjøværsdagene overveiende. Tallene refererer sig til gode maskinbåter og godt bemandede seilbåter.

Skreien holdt sig den største del av sesongen forholdsvis langt unna land, »langt vestpå«. Det vanskeliggjorde driften, særlig for de mindre båter. Inn i »råsene« gikk skreien i år ikke, heller ikke østover Folla. Der var en 14 dages tid et lite tilløp til fiske på Nordgjeslingøyane og opimot Nærøysund, men det falt snart sammen. Enkelte år har skreien trukket helt op til Sornamsen (Altebotten), Indrefolla (helt til Øksningan—Buøy) og innover Nærøysund (til Rørviik). I år kom den ikke lenger enn til »Revet-Gråbakan« på Gjeslinghavet og ikke lenger enn syd-nord Nordøyan. Skreiens leverholdighet var i år heller liten, og tranprocenten likeså.

Redskapstapet var stort, hvad der vesentlig skyldes det stormende, omløpende vær og den som følge herav innfallende sterke strømsetning. En del bortstått bruk blev nok berget, vesentlig i slutten av fisket, men redssapene hadde da fått en meget hård påkjenning, til dels ganske ødelagt. Redskaps slitassen var også betydelig denne vinter.

Behovet for agn fikk i år bra dekning. Det var vesentlig iset storsild som kom i anvendelse. I april blev der utenfor Viknaværene tatt nogen mindre fangster storsild på drivgarn. I flere år har storsild vært opunder Skjærgården ved Vikna, men det er få fiskere som har drevet etter den. Agnprisene var høie, for høie, så vidt skjønnes. I betraktning av de forholdsvis lave innkjøpspriser er 11, 12, 13 kroner for en kasse storsild — selv i iset stand — stiv pris.

At der i de større fiskevær i Namdalen, ja i de mindre med for den saks skyld, ikke finnes ishuse eller kjølerum til opbevaring i fornøden utstrekning av ferske varer, det er en stor mangel og trøstesløst er det å måtte notere det år etter år. Får håpe at fiskerorganisasjonen i nær fremtid makter å avhjelpe denne mangel.

Belegget var noget større enn 10-årets middeltall. Ialt var der i Vikna fiskevær 796 fiskerbåter med en besetning på 2956 mann. Størst var belegget i Sjørgjeslingan og i Nordøyen. I det hele var disse 2 fiskevær et samlet belegg knyttet til skreifiskbedriften på 2975 mennesker fordelt på Sjørgjeslingan med 2082 og på Nordøyen med 893.

Belegget i rorbodene var normalt, intet overbelegg ifølge dispensasjon.

Opdrag 28 med kvantumsoppgaver vedkommende Viknafisket, Sklinnafisket og Flatangerfisket er utferdiget ordinært 1 gang ukentlig. Meldinger og oppgaver og opplysninger forøvrig — og av sådanne avgis en hel del — er sendt så ofte det ansåes fornødent eller blev krevet.

Det vilde være ønskelig om der kunde anvendes noget mere, et større beløp enn hittil vedkommende etterretningsvesenet. Der burde gis adgang til å sende oppdrag 28 oftere enn 1 gang ukentlig, en orientering på dette område kun hver åttende dag er for snaut. Herpå tyder også de mange forespørsler fra ymse hold, som opsynet får i løpet av fisket. For en del år tilbake avgas oppdrag 28 hver søndag og onsdag, men der er i de senere år knepet av på bevilgningen her. Jeg tror det vilde være riktig at denne gren av virksomheten tilgodesåes med et høiere beløp enn nu, kr. 400 er for knapt. Som bekjent skal der i det av opsynsbetjenten ved Viknafisket avgivendes oppdrag 28 medtas meldinger også om Sklinna—Hortafisket samt Flatangerfisket. Selv med den størst mulige ordknapphet vil således et oppdrag 28 komme på diverse 10 kroner. Posten etterretningsvesenet er også i flere år overskredet.

De beste fangstucker var: 10—16 mars 352 000 kg., 17—23 mars 793 000 kg., 24—30 mars 520 000 kg., 31 mars—6 april 423 000 kg. og 7—14 april 398 000 kg.

Av menneskeliv gikk 2 tapt ved forlis på havet under reise til Sør-gjeslingan. 1 båtforlis fant sted, men besetningen blev berget.

Bergede saker, som blev meldt og avlevert til opsynet er, hvor eiermann har meldt sig, tilbakelevert vedkommende.

Efterstående tabeller gir oversikt over belegget kvantum i siste 10 år:

År	Antall fisker-båter	Antall fiskere	Kvantum skrei kg.	Kvan-tum lever l.	Kvan-tum rogn l.	Kvan-tum d.tran l.	Kvan-tum lever til råtran l.	Gjennem-snittslott kr.
1929....	796	2956	3 130 000	3637	1034	1696	295	165.05
1928....	771	2771	4 911 000	4360	2780	1173	300	249.62
1927....	615	2072	2 710 000	2129	1320	974	120	129.00
1926....	751	2418	4 053 000	5200	2055	2557	110	325.41
1925....	685	2663	2 940 000	5100	1700	2210	100	469.33
1924....	690	2366	6 525 000	8992	2300	4080	710	1124.17
1923....	474	1583	8 370 000	3400	1000	1605	93	345.28
1922....	694	2318	8 229 000	3630	1225	1545	230	336.85
1921....	790	2361	10 710 000	3322	1400	1560	670	266.52
1920....	550	1871	8 370 000	3192	1110	1095	50	627.57
G.snittl.	682	2338	5 848 000	4296	1594	1860	268	403.88

5. Verran. Her falt fisket i 1929 sammenlignet med de fem foregående år således:

År	Fiskere	Båter	Kg. skrei	Verdi kr.	Gjennem-snittslott kr.
1929.....	220	108	32 000 stk.	7 700	35.00
1928.....	180	90	10 000	4 650	25.83
1927.....	180	90	10 000	8 500	47.22
1926.....	200	100	20 000	17 300	86.50
1925.....	200	100	30 000	16 650	83.25
1924.....	200	100	12 000	14 250	71.25

Alt med garn.		Gjennomsnittspriser:
Fangstens anvendelse:		Pr. kg. fisk ..... kr. 0.22
Fisken:		„ hl. lever..... „ 20.00
Solgt til persefisk.....	13 000 kg.	Hjemmebrukt ..... 4 000 stk.
„ - ferskfisk.....	19 000 „	Verdien herav ..... kr. 2 000
Leverpartiet.....	33 hl.	

Følgende tabell viser deltagelsen og utbyttet for herredene i 1929 samt for det hele fylke i de siste 6 år:

Herred	Antall fiskere	Åpne båter	Dampskibe	Åpne båter med motor	Motorfartøier	Utbytte		Gjennomsnittsuttøttet pr. mann kr.
						Kg. skrei	Verdi kr.	
Kolvereid ..	—	—	—	—	—	—	—	—
Leka .....	128	25	—	2	14	245 000	29 500	230.47
Vikna .....	2 956	257	1	123	415	3 130 000	487 888	165.05
Flatanger ..	227	16	—	15	42	130 000	26 660	117.44
Verran .....	220	108	—	—	—	32 000	7 700	35.00
Ialt i 1929	3 531	406	1	140	471	3 537 000	551 748	156.26
Mot i 1928	3 527	585	—	153	344	2 078 270	844 332	239.28
— 1927	2 893	601	—	95	265	1 422 900	456 011	147.07
— 1926	3 221	610	—	121	404	1 656 000	1 114 829	346.11
— 1925	3 456	348	4	132	530	1 286 000	1 595 808	461.75
— 1924	3 010	573	2	115	248	760 000	2 940 705	979.00



## Beretning om skreifisket i Sør-Trøndelag fylke 1929.

(Vesentlig efter lensmennes og opsynsbetjentenes opgaver).

1. Hitra og Kvænvær. Her falt fisket i 1929 sammenlignet med de 5 foregående år således:

År	Fiskere	Åpne båter	Åpne båter med motor	Motorfartøier	Kg. skrei	Verdi kr.	Gjennemsnittsslott kr.
1929 .....	177	25	5	12	173 850 stk.	24 904	140.70
1928 .....	170	33	5	13	72 000	34 900	206.60
1927 .....	195	40	5	11	95 700	41 800	214.36
1926 .....	126	36	—	4	64 300	45 310	359.60
1925 .....	81	25	—	—	21 500	32 910	401.36
1924 .....	55	20	—	—	6 000	9 565	173.91

Alt blev fisket med snøre.	Pr. hl. lever .....	kr. 18.00
Fisken saltet til klippfisk.	„ - rogn.....	„ 8.00
Leverpartiet..... 129 hl.	„ 100 fiskehoder ....	„ 2.00
Rogn, saltet til eksport 145 „		
Solgt fiskehoder ..... 57 000 stk.	Hjemmeforbrukt .....	350 stk.
Gjennemsnittspriser:	Verdi herav.....	kr. 140.00
Pr. stk. fisk.....	kr. 0.35	

2. Nordfrøya<sup>1)</sup>. Her falt fisket i 1929 sammenlignet med de fem foregående år således:

År	Fiskere	Åpne båter	Åpne båt. med motor	Skøyter	Motorfartøier	Kg. skrei	Verdi kr.	Gjennemsnittsslott kr.
1929 ..	1 801	90	24	6	258	3 425 600 stkr.	615 713	341.86
1928 ..	1 572	72	21	8	205	1 396 200	597 134	379.86
1927 ..	1 207	54	22	7	165	1 062 000	336 600	262.30
1926 ..	1 432	74	20	11	184	1 119 400	665 450	464.70
1925 ..	1 440	79	20	10	181	854 000	666 140	462.25
1924 ..	1 379	22	161	—	153	456 000	522 205	378.70

<sup>1)</sup> Halten, Sulen, Bogøy, Mausund og Kya.

Fangstmåte:		Rogn saltet til	
Med garn.....	304 000 kg.	eksport.....	2 175 hl.
„ line .....	716 000 „	Do. solgt fersk .....	50 „
„ andre redskaper	2 445 600 „	Fiskehoder solgt ....	1 365 000 stk.
Fangstens anvendelse:		Gjennomsnittspriser:	
Fisken:		Pr. kg. fisk.....	kr. 0.12— 0.15
Saltet til klippfisk ..	3 294 100 kg.	„ hl. lever.....	„ 18.00—20.00
Solgt til ferskfisk ..	131 500 „	„ - rogn .....	„ 10.00—20.00
Leverpartiet til me-		„ 100 fiskehoder „	1.50— 2.00
disintran.....	3 242 hl.	Hjemmeforbrukt .....	7 500 kg.
Utvunnet medisintr.	1 512 „	Verdien derav.....	kr. 1 890

Halten 1929. Innberetning fra opsynsbetjenten i Halten, O. Oksvold:

Skreifisken begynte omkring 20. januar og sluttet ved slutten av mars. Opsynet tråtte i virksomhet den 21. januar.

Været var i år under hele sesongen stormende. Driften måtte av den grunn delvis innskrenkes, særlig for snøredriftens vedkommende.

Skreien var på de vanlige fiskeplasser og enkelte dage så det ut som det var tyngde av den, mens det andre dage kunde treffes at det var riktig smått om fisk. Fiskerne kunde forklare det derhen at der for Halten ikke var nogen videre bjergvegg som holdt fisken igjen, men fartet ustanselig videre.

For distriktet opfiskedes:

600 000 kg. skrei, av dette parti blev 550 000 kg. tilvirket til klippfisk og 50 000 kg. solgt fersk. Rognen blev for største delen saltet og tilvirket som handelsvare ialt 600 hl. Leveren blev dampet til medisintran og utvundet ialt 272 hl.

Skreien var også i år småfallende, men fetere enn de foregående år og mere leverholdig. Man måtte ha mellom 400—500 st. skrei for å få 1 hl. lever. Dens fettprocent dreiet sig om 50.

Fiskeprisen varierte mellom 45 øre og 35 i rund tilstand, gjennomsnittspris 38 øre, kiloprisen var jevnt 12 øre pr. kg., leverpris fra 15—20 øre og rognpris 10 øre pr. liter.

Min opfatning er at der hersket god orden ute på fangstplassene. Der er som følge herav ikke anmeldt forseelser av nogen art, hverken med fiskeriloven eller dens vedtekter.

Havneplassene er overalt i Halten usikre. Det er derfor høist påkrevet at det kommer fart i forbygningsarbeidet, så fiskerne kan bli nogenlunde sikre på at beholde sine delvis kostbare verdier som henlegges på Halten havn på den hårdeste årstid.

De hygieniske forhold på Halten er ikke så gode som de burde være. Uviljen og sansen for bedre forhold melder sig her som overalt i fiskeværerne, hvor oppholdet under fisket varer ganske kort, dog er vel Halten som fiskevær av de beste i hygienisk henseende.

Innberetning fra opsynsbetjenten om skreifisket i Sula og Kya 1929.

Den 29. januar trådte opsynsbetjenten for Sula, Kya og Humlingsvær opsynsdistrikt i kraft.

Til å være opsynsbetjenten behjelpelig med reguleringen av havnen på Sula under betjentens fravær på reise innen opsynsdistriktet og dessuten når det fantes nødvendig under betjentens nærvær, ansattes for Sula den i flere år før fungerende havnebetjent Tobias Karlsen.

I fisket på Sula har deltatt 796 mann fordelt på 154 fiskefarkoster, derav 29 åpne robåter og 125 større og mindre motorbåter, 13 kjøpefartøier med 42 mann, 4 tranbrennerier med 12 mann, ialt knyttet til fiskeribedriften i Sula 850 mann.

For Kya deltok 340 mann fordelt på 70 fiskefarkoster, derav 35 åpne robåter og 35 større og mindre motorbåter.

På Humlingsvær var stasjonert 148 mann fordelt på 24 farkoster, hvorav 12 åpne robåter og 12 større motorbåter.

I det samlede opsynsdistrikt har deltatt 1284 mann fordelt på 243 fiskefarkoster, hvorav 76 åpne robåter og 172 motorbåter. Dessuten var 82 menn og kvinner knyttet til bedriften henholdsvis som tilvirkere av fangsten og kokker. Det samlede belegg blir således 1366.

Fisket i mars måned var gjennomgående hindret av uvær, likesom at agnmangel tildels utover vinteren gjorde sig gjeldende.

For overtredelse av de i henhold til fiskerilovens § 10 fastsatte vedtekter er mottatt endel anmeldelser, men ved opsynsbetjentens megling mellom partene er det ordnet i mindelighet.

Endel vrakgods er funnet og innmeldt til opsynet, og med dets bistand tilbakelevert eierne.

Helseforskrifter for fiskeværerne er opplått i samtlige rorboder innen distriktet. Imidlertid synes det som om fiskerne i enkelte tilfeller gjerne vil sette sig ut over de gitte bestemmelser og nødig lystre gitte påbud.

For fiskeværerne innen Nord-Frøya er bestemt at der skal opføres et privat for annen hver rorbod. Dette og i særdeleshet for Kyas vedkommende er iske etterkommet. På Kya er ennu kun 3 priveter opført, mens

man må anta at minst 8 priveter er nødvendig. Rorbodeierne der er gjentatte ganger pålagt opføre privet til sine boder, uten at dette ennu er blitt etterkommet.

For Sulas vedkommende er forholdet også dette at der mangler priveter hos en del derboende private folk som også innlosjerer fiskere om vinteren. Påbud om å fjerne fiskeavfall fra fjæren under bryggene, er for de flestes vedkommende ikke etterkommet.

På Kya må der foretas en større reparasjon på den offentlige vannbrønn, og hvorom jeg i særskilt skrivelse vil gi fylkesmannen underretning.

De offentlige brønner på Sula og Humlingsvær er i god stand.

Distriktslæge Haaversen har også i vinter fungert som fiskerilæge innen opsynsdistriktet med kontordag på Sula hver onsdag ettermiddag. På formiddagene samme dager har lægen anløpt Humlingsvær og Kya med motorbåt for å yde lægehjelp.

Fiskerne i Kya og Humlingsvær er imidlertid svært misfornøiet med denne ordning og forlanger kontortid på land i disse fiskevær, samt at lægen skal yde gratis hjelp til fiskerne hele vinteren selv om disse skulde bli nødsaget til å søke ham på hans kontor hjemme.

De såkalte doktorpenger er vanskelig å få inn, særlig er dette tilfelle for Kya og Humlingsvær hvor jeg hittil kun har innkassert kr. 45.

Fisket for opsynsdistriktet avsluttedes omkring 15. april og fiskerne reiste hjem.

Opsynet blev hevet den 17. april etter forutgående bekjentgjørelse derom ved opslag.

B o g ø y o g M a u r s u n d. Innberetning fra lensmannen i Frøya om skreifisket 1929.

Skreifisket begynte de første dager av februar og avsluttedes i midten av april.

De første fiskeforsøk blev gjort med garn, men det viste sig snart at svært små fangster var å få på dette redskap. Forsøk blev derfor gjort med liner og dypsagn, som bragte noget bedre resultat, hvorfor fisket fortsatte, da hovedsakelig med liner, til sesongens slutt.

Til å begynne med var agnmangelen ganske stor og mangelen på ishush i distriktet var også i år ganske følsom, da det agn som måtte hentes langveis fra, lett blev bedervet, når det ikke kunde anbringes i ishush eller kjøleanlegg.

I midten av mars måned bedredes dog agnforholdet noget, idet der da blev fisket en del storsild i distriktet, både på drivgarn og på settegarn på havet, tett ved kysten.

De beste fangster på liner blev også i år gjort på grunnene i nord for øgruppen »Grogna« i nord for Gjessingen. Denne fiskeplass ligger imidlertid så langt borte fra distriktets fiskevær, at det kun blir de største båter med sterke motorer som kan drive på dette felt. På de vanlige fangstplasser for distriktet var fangstene i år svært små.

Det opfiskete kvantum for merkedistriktet blev i år 132 000 stk. skrei. Det hele parti blev av fiskerne selv tilvirket til klippfisk.

Rognen — i alt 264 tønner — er saltet til handelsvare. Leveren er anvendt til dampmedisintran, hvorav der ialt er tilvirket 149 hl.

Fisken var i år som ifjor småfallende, men bra leverholdig. Den hadde en gjennomsnittsvekt av 280—300 kg. pr. hundre og en leverholdighet av 350—500 pr. hl.

Leverens fettprocent var ca. 45. Leverprisen var gjennomsnittlig kr. 20 pr. hl.

Belegget for de forskjellige fiskevær i distriktet fordeler sig således: Mausund 29 båter med 170 mann, Bogøy 10 båter med 57 mann.

Belegget bestod for det meste av merkedistriktets fastboende befolkning.

Sundhetstilstanden var under driften almindelig god. Der inntraff ingen ulykker med tap av menneskeliv under bedriften.

Klager over overtredelse av opsynsdistriktets vedtekter er ikke innløpet i denne sesong.

3. Sørfrøya. Her falt fisket i 1929 sammenlignet med de fem foregående år således:

År	Fiskere	Åpne båter	Åpne båter med motor	Motorfartøier	Kg. skrei	Verdi kr.	Gjennomsnittsslott kr.
1929	931	128	57	54	1 238 000 stkr.	179 520	192.83
1928	944	140	60	50	630 000	280 730	297.40
1927	985	160	53	49	700 000	245 675	249.41
1926	1 237	222	58	53	656 000	425 120	343.67
1925	1 438	316	56	44	410 000	566 512	393.96
1924	1 123	258	33	33	400 000	466 150	415.09

Fangstmåte:

Med garn ..... 1 000 kg.  
 „ line .. ..... 168 000 „  
 „ andre redsk. 1 069 000 „

Fangstens anvendelse:

Fisken:  
 Saltet til klippfisk 1 028 000 kg.  
 Solgt ferskfisk ..... 210 000 „

Lever til medisintran	897 hl.	Pr. hl. lever .....	kr. 20.00
Utvunnet medisintran	352 „	„ - rogn .....	„ 16.00
Annen tran .....	15 hl.	„ 100 fiskehoder....	„ 1.50
Rogn, saltet til eksport	402 „	Hjemmeforbruk.....	600 stk.
Fiskehoder, solgt.....	400 000stk.	Verdien derav.....	kr. 240
Gjennemsnittspriser:			
Pr. kg. fisk.....	kr. 0.12		

Der var fremmøtt 15 kjøpefartøier og 1 landkjøper.

T i t r a n. Innberetning fra opsynsbetjent B. Dragesness om skrei-fisket 1929:

Skreien kom forholdsvis sent til de vanlige fiskegrunner. Først i annen uke av februar forekom nevneverdig fangst.

Efter den tid syntes der å være meget fisk tilstede, men været blev senere mest stormende, så fiskedriften hindredes. Både mars og april var mest stormfulle, så det kun blev få sjøværddager.

Det samlede utbytte av fisket er beregnet således:

Fisk (sløiet): 1 238 000 kg. Rogn: 402 hl. Damptran: 352 hl.  
Lever til annen tran: 15 hl.

Rognen saltedes for salg efter fiskets slutt.

Av fiskepartiet er 210 000 kg. sendt som ferskfisk, mens resten er saltet til klippfisk.

Gjennemsnitts bruttolotter kan i år bli kun knapt kr. 200.00 pr. mann, lever, 16 kroner pr. hl. rogn og kr. 1.50 pr. 100 fiskehoder.

Efter dette kan verdiutbyttet settes til kr. 179 520.00, hvilket er vel kr. 100 000.00 mindre enn i 1928, som også var for Titran et »magert« utbytte.

Gjennemsnitts bruttolodder kan i år bli kun knapt kr. 200.00 pr. mann, mens der ifjor var satt til kr. 300.00 pr. mann.

Der var i år tilstede 15 kjøpefartøier og 1 kjøper på land. Flere motorbåter var tilstede for kjøp og transport av ferskfisk. En del av fiskerne tilvirket og saltet selv sin fisk.

Den 24. april avsluttedes opsynstjenesten, idet de fremmede fiskere da var hjemreist og fisket ansåes slutt for i år.

4. J ø s s u n d. I 1929 fiskedes 9000 kg. til en verdi av 990 kr. Der deltok 22 åpne båter med 44 mann. I 1928 fiskedes 12 200 kg. til en verdi av 1 464 kr. Der deltok 25 åpne båter uten motor og 10 motorfartøier med 90 manns besetning. Intet fiske i 1927.

5. Stoksund. Her falt fisket i 1929 sammenlignet med de fem foregående år således:

År	Fiskere	Åpne båter	Åpne båter med motor	Motorfartøier	Kg. skrei	Verdi kr.	Gjennomsnittslott kr.
1929	195	45	6	11	70 000 stkr.	14 690	75.33
1928	190	45	4	12	63 000	29 540	155.47
1927	168	45	3	8	60 000	26 570	158.15
1926	182	52	3	8	47 000	27 900	153.30
1925	168	50	2	8	38 000	46 560	226.19
1924	120	30	2	8	18 000	22 900	190.83

Fangstmåte:		Til andre transorter..	26 hl.
Med garn.....	30 000 kg.	Rognpartiet, saltet til	
„ line .....	10 000 „	eksport.....	50 „
„ andre redskaper	30 000 „	Fiskehoder solgt.....	20 000 stk.

Fangstens anvendelse:

Fisken:

Saltet til klippfisk .... 50 000 stk.

Solgt ferskfisk ..... 20 000 „

Leverparti ..... 78 hl.

Lever til dampmedi-

sintran ..... 52 „

Utvunnet dampmedi-

sintran ..... 26 „

Gjennomsnittspriser:

Pr. kg. fisk ..... kr. 0.15

„ hl. lever..... „ 30.00

„ - rogn..... „ 25.00

„ 100 fiskehoder.... „ 3.00

Hjemmeforbrukt ..... 6 000 kg.

Verdien derav..... kr. 900

6. Roan. Her falt fisket i 1929 sammenlignet med de fem foregående år således:

År	Fiskere	Åpne båter	Åpne båter med motor	Motorbåter	Kg. skrei	Verdi kr.	Gjennomsnittslott kr.
1929	495	90	4	43	580 000 stkr.	122 700	247.90
1928	484	90	3	42	148 000	76 200	157.44
1927	478	90	3	40	206 000	113 700	237.86
1926	513	100	3	43	292 000	212 500	414.23
1925	573	95	3	42	176 000	320 500	559.34
1924	430	75	3	40	197 000	312 430	726.58

Fangstmåte:		Lever til andre tran-	
Med garn.....	500 000 kg.	sorter .....	30 hl.
„ line.....	20 000 „	Rognpartiet, saltet til	
„ andre redskaper	60 000 „	eksport.....	320 „
		Fiskehoder, solgt .....	200 000 stk.
Fangstens anvendelse:		Gjennemsnittspriser :	
Fisken:		Pr. kg. fisk.....	kr. 0.16
Saltet til klippfisk ....	540 000 kg.	„ hl. lever .....	„ 30.00
		„ - rogn.....	„ 25.00
Solgt til ferskfisk.....	40 000 kg.	„ 100 fiskehoder....	„ 3.00
Lever til medisintran	500 hl.	Hjemmeforbrukt .....	20 000 kg.
Utvunnet medisintran	250 „	Verdien derav.....	kr. 3 000

7. Osen. Her falt fisket i 1929 sammenlignet med de fem foregående år således:

År	Fiskere	Åpne båter	Åpne båter med motor	Motorfartøier	Kg. skrei	Verdi kr.	Gjennemsnittslott kr.
1929	364	48	8	35	400 000	82 050	225.41
					stkr.		
1928	364	48	7	35	193 000	104 075	285.85
1927	365	44	7	37	159 000	91 510	250.71
1926	380	45	7	39	204 000	151 400	398.42
1925	354	30	7	35	139 500	298 550	843.36
1924	372	35	7	30	200 000	316 100	849.73

Fangstmåte:		Rognpartiet, saltet til	
Med garn.....	350 000 kg.	eksport.....	170 hl.
„ line.....	10 000 „	Fiskehoder solgt.....	120 000 stk.
„ andre redskaper	40 000 „		
Fangstens anvendelse:		Gjennemsnittspriser:	
Fisken:		Pr. kg. fisk .....	kr. 0.16
Saltet til klippfisk ....	360 000 kg.	„ hl. lever .....	„ 30.00
Solgt ferskfisk.....	40 000 „	—,— rogn.....	„ 25.00
Lever til medisintran	320 hl.	Pr. 100 fiskehoder....	„ 3.00
Utvunnet medisintran	160 „	Hjemmeforbruk.....	15 000 kg.
Til andre transorter..	20 „	Verdien herav.....	kr. 2 400

Beste fisketid februar.



Følgende tabell viser deltagelsen og utbyttet for herredene i 1929 samt for hele fylket i de siste 6 år:

Herredene	Antall fiskere	Fordelt på antall				Utbytte		Gjennemsnittsutbytte pr. mann kr.
		Åpne båter	Åpne båter med mot.	Motorfartøier	Seil-skøiter	I kg. skrei	Verdi kr.	
Hitra og Kvenvær ..	177	25	5	12	—	173 850	24 904	140.70
Nord-Frøya ..	1801	90	24	258	6	3 425 600	615 713	341.86
Sør-Frøya ...	931	128	57	54	—	1 238 000	179 520	192.83
Jøssund .....	44	22	—	—	—	9 000	990	22.50
Stoksund .....	195	45	6	11	—	70 000	14 690	75.33
Roan .....	495	90	4	43	—	580 000	122 700	247.90
Osen .....	364	48	8	35	—	400 000	82 050	225.41
Ialt 1929	4007	448	104	413	6	5 896 450	1 040 567	259.69
						Stkr.		
Mot i 1928	3814	453	100	367	8	2 506 200	1 124 043	294.71
1927	3398	433	93	310	7	2 282 700	855 855	251.87
— 1926	4091	574	111	335	11	2 405 700	1 538 394	376.04
— 1925	4099	610	91	310	10	1 644 000	1 935 432	472.17
— 1924	3479	440	206	264	—	1 277 000	1 649 350	472.94

## Beretning om vårtorskefisket og vårsildfisket for Møre fylke 1929.

Avgitt av kst. opsynschef Barmen.

### I. Fiskets gang.

Da opsynet tråtte i virksomhet 2. februar, var der allerede spesielt i Borgundfjorden fisket en del skrei som betalt med 0.90—1.00 kr. pr. stk. skjønt fisken var småfallen. Men til fersk-eksport er skrei fra 2—2.5 kg. best. Fangstene var gjennomgående små og meget ujevne. Mangen fisker satte sitt håp til vårtorskefisket, da storsildfisket på en måte må betegnes som mislykket på grunn av det rike snurpenotfiske i Sogn og Fjordane som trykket prisene ned, og driften derved gjort ulønnsom. Storseifisket blev det også skralt med. Derfor gikk man i år tidligere over til torskefisket.

Man fikk med engang forståelsen av at der ingen fisketyngde var tilstede, og en større del reiste for å delta i torskefisket nordpå i Lofoten og Helgelandsværene. For Sunnmøre var fisket ytterst smått. For Smøla derimot var det bedre. Her var det noget fisk hele vinteren, så resultatet blev nogenlunde bra. I siste halvdel av mars blev der en del fisk for Ona (i Onadypet), men samtidig inntraff stormende vær som hindret driften. Den sterke strøm anrettet stor garnskade. Særlig blev en del fiskere fra Hustad hårdt rammet. De mistet så å si alle sine torskegarn ute på fiskeplassen »Brona«. All denne vegn blev av strømmen satt i vase og fiskerne maktet selvsagt ikke å få op igjen redskapene. Deres kreditt var også så svekket at de i farten ikke kunde få anskaffe sig ny vegn. Handelsdepartementet bevilget derfor kr. 1000 til forsøk på å få op igjen noget av garnene, hvilket mislyktes omtrent helt på grunn av værforholdene. Forøvrig var det ingen nevneverdig garnskade.

Torskefisket må i sin helhet betegnes som mislykket for Bud—Hustad og Søre Sunnmøres vedkommende. Også i år var der inne i fjorden et ganske godt fiske, særlig da Tomrefjorden (Romsdal) hvor der måtte

anordnes opsyn med ordensregler for trekning og setning. Det var en fornøielse å se den respekt og orden de interesserte fiskere der inne holdt på hverandre. Jeg tør påstå at Tomrefjorden var det opsynsdistrikt i Møre hvor fiskerne viste den beste aktelse for sine inngåtte regler under fisket.

Der blev iår for hele fylket opfisket 10 094 871 kg. torsk. Leverkvantummet utgjorde 8054 hl. og rognkvantummet 3612 hl., alt beregnet til en verdi av kr. 1 847 874.24. Av det opfiskede kvantum er 8 706 615 kg. saltet til klippfisk. Som man ser, er ferskfisk-eksporten ganske bra, da den hovedsakelig faller på Ålesund og Vigra—Giske opsynsdistrikter. Således kan nevnes at etter de foreliggende opgaver er der på Vigra ikke saltet et eneste kg. torsk til klippfisk. Tidligere var Vigra et av Sunnmøres beste distrikter, da det var samlingsplassen for folk fra fjorddistriktene. Nu er det derimot kun de fastboende og de leverer fangsten sin i Ålesund, og er hjemme bare hver helg.

Under torskefisket iår blev fiskets gang kringkastet fra Ålesunds kringkastingsstasjon 2 gange daglig, nemlig kl. 13 og 19.30. Dessuten priser og avsetningsforhold på de utenlandske ferskfisk-markeder og annet av interesse for fiskerne. De interesserte i bedriften var vel fornøiet med kringkastingen, men den skaffet jo en hel del ekstra arbeide.

Ordenen på sjøen var nogenlunde bra. I de senere år har der vært en friksjon mellom torskefiskerne og de såkalte snurrevad-fiskere. En sak frembragt av dette forhold er nu av en del fiskere innbragt for høiesterett til avgjørelse. På Søre Sunnmøre har enkelte fiskere det med å drive både storsildfiske og torskefiske samtidig, og man kan således av og til få anledning til å la sine torskerekskaper bli stående over helgen. Herav oppstår også en friksjon. Forøvrig henvises til opsynsbetjentenes beretninger.

#### Beretning fra opsynsbetjenten i *Nord- og Vestsmøla's opsynsdistrikter:*

Hele februar måned var begunstiget av godt driftsvær. I mars derimot var været svært urolig med avvekslende sydvest- og nordvest-kuling. En og annen sjøværsdag var det nok iblandt; men da var det bare trekning av overståtte redskaper og for line- og snørefiskerne gjorde agnmangelen sig delvis ofte gjeldende på grunn av dårlig vær for drivgarnsfiskerne. April måned begynte med godvær som fortsatte helt til opsynet blev hevet.

I likhet med tidligere år blev det allerede tidlig i januar måned forsøkt med snøre efter torsk; men uten nogen nevneverdig fangst. Garn blev utsatt i siste uke av januar, men fangstene var ytterst små helt til næst siste uke av februar, da tok garnfisket sig op for Hopen, Steinsøysund, Nordsmøla, og fiskedes der da ganske bra en uke både på garn, line og snøre. Siden tok fisket av og der blev igjen som før ytterst små fangster. I den annen uke av februar blev de første forsøk gjort

med line, men utbyttet blev svært dårlig, især for Vestsmøla hvor linefisket blev helt mislykket.

Nogen særlig tyngde av fisk har det iår ikke vært utenfor Smøla. Dog så det ut som om det skulde være litt bedre annen uke av mars, men da blev fisket hindret av dårlig vær og tildels agnmangel. Den første og annen uke av april — efterat fisken hadde gytt — blev det et nogenlunde bra snørefiske, især på havet utenfor Bratvær, men siden avtok fisket dag for dag, til det den 20. var helt slutt.

Jevnest best har fisket vært for Steinsøysund og Hopen og for de som har drevet kun snørefiske på havet utenfor Bratvær; for Veidholmen har fisket vært mindre og Sørsmøla ytterst slett.

Sammenlagt for hele Smøla er det opfiskede kvantum, i forhold til den store deltagelse, svært lite.

Fisken har iår i likhet med ifjor bestått mest av yngre årsklasser. Den har vært liten og lett; dog blev der efter gytningen mer større fisk iblandt. Leverholdighet og tranprocent har vært bedre iår enn ifjor.

Agnforsyningen har iår i likhet med tidligere år foregått på den måte at drivgarnsfiske, som hadde drevet utenfor Smøla, gikk inn til fiskeværene og der solgt sin fangst direkte til skreifiskerne. Dessuten har snørefiskerne ofte fått agn på faststående sildegarn utenfor skjærene. Efter at drivgarnsfiskerne sluttet (sist i mars) har linefiskerne og delvis snørefiskerne selv drevet efter silden i Griphølen og Ramsøyfjorden og som oftest har de fått tilstrekkelig agn.

Prisen på agnsild har variert fra 3.00 til 8.00 kr. pr. halvkasse.

Deltagelsen i torskefisket har iår vært større enn ifjor.

For Nordsmøla har deltatt:

72 dekkede motorbåter med.. . . . .	385	mann
57 åpne motorbåter med.. . . . .	245	»
104 åpne båter uten motor med.. . . . .	278	»

I alt 233 farkoster og 2 doryer med 798 mann

Av disse har 16 farkoster med 52 mann drevet kun line, 169 farkoster med 630 mann kun snøre, 22 farkoster med 126 mann både garn og andre redskaper og 26 farkoster med 100 mann både line og snøre.

For Vestsmøla har deltatt:

74 dekkede motorbåter med.. . . . .	316	mann
81 åpne motorbåter med .. . . . .	306	»
45 åpne båter uten motor med.. . . . .	118	»

I alt 200 farkoster og 4 doryer med 740 mann

Av disse har 85 farkoster med 290 mann drevet kun line, 108 farkoster med 420 mann kun snøre, 7 farkoster med 30 mann både line og snøre.

I begge opsynsdistrikter tilsammen har i årets torskefiske deltatt 433 farkoster med 1648 mann, mot ifjor 414 farkoster med i alt 1531 mann.

O p f i s k e t k v a n t u m: I Nordsmøla er opfisket med garn 150 800, med line 242 900 og med snøre 1 183 900 kg. I alt 1 577 600 kg. torsk.

Utvunnet er 608 hl. medisintran, 679 hl. rogn og 31 hl. lever opsatt til andre transorter.

I Vestsmøla er opfisket med line 689 800 og med snøre 548 100 kg. I alt 1 237 900 kg. torsk. Utvunnet er 461 hl. medisintran og 469 hl. rogn. I begge opsynsdistrikter tilsammen: 2 815 500 kg. Herav er saltet til klippfisk 2 766 200 kg., solgt fersk og til hermetikk 49 300 kg., 1148 hl. rogn, 1069 hl. medisintran og 31 hl. lever opsatt til andre transorter.

Foruten det opfiskede kvantum skrei er under torskefisket opfisket 8000 stk. sei.

I likhet med flere tidligere år slo sommer- og høstfisket feil og når hertil kommer et iår mislykket torskefiske, mens prisene på redskaper, forbruk og levnetsmidler fremdeles holder sig høie, er den økonomiske forfatning blandt fiskerbefolkningen her i distriktet aldeles fortvilet.

Ordenen på sjøen har vært bra og sundhetstilstanden blandt fiskerne god.

#### Beretning fra *opsynsbetjenten i Kristiansund—Grip:*

I likhet med 1928, var der i begynnelsen av sesongen og videre utover vinteren også svært lite fisk tilstede her i distriktet.

Forsøk var gjort med garn i den første del av januar uten nevneverdig fangst av skrei. Enkelte dager litt sei, men svært ujevnt, og ved opsynets ikrafttreden 2. februar var deltagelsen kun nogen få garnbåter.

Fisket var og blev fremdeles minimalt, så deltagelsen i fisket uteblev helt til medio februar, efter den tid bedredes fisket litt og deltagelsen blev snart almen, fangstene blev dog fremdeles mest små og ujevne fra den ene dag til den annen, enkelte dager nogenlunde fangster; men de fleste mest smått. Dette fortsatte også utover mars måned; men bedredes noget for snøre og lines vedkommende i begynnelsen av april og varte kun ganske kort, kun en ukes tid omtrent, så ved opsynets slutt den 16. april hadde de fleste fiskere avsluttet driften.

Deltagelsen i fisket er iår litt nedgående. Fra 109 farkoster med 476 mann ifjor til 91 båter med 424 mann iår, av disse har 12 båter med 76 mann drevet kun garn, 71 farkoster med 300 mann kun line og 12 med 48 mann kun snøre.

Kvantummet er iår også noget mindre som følge av utryggere vær i mars og mindre deltagelse. Det opfiskede antall skrei blir iår 301 400 stk. mot 350 600 foregående år.

Av kvantummet utgjør:

Garnfisk . . . . .	89 000 kg.
Linefisk . . . . .	759 700 »
Snørefisk . . . . .	56 000 »

-----  
Tilsammen 904 700 kg.

lik 301 400 stk. fisk, det minste kvantum siden 1925.

Resultatet for garnbåtenes vedkommende er fra 2000 til 5000 stk., gjennemsnitt 2400. Til dette er å bemerke at 4 garnbåter var fraværende på Gjæslingene 1 måneds tid. Linebåtene hadde fra 1500—7500, gjennemgående 4000 stk. Snørebåtene gjennemsnittlig 1500 stk.

Fiskens kvalitet og størrelse er iår noget oppgående, særlig hvad leverholdighet og tranprocent angår, fra 590 i 1928 til 491 1929, tranprocent fra 40 til 45, alt gjennemsnittlig.

Rundfiskprisene omtrent som forrige år med 45—50 øre pr. stk. Agnmangel har vært sterkt fremtredende, især den siste del av sesongen og prisene som følge herav svært høie, fra 2.00 à 3.00 kr. i begynnelsen til kr. 8.00—12.00 pr. br. halvkasse i mars og april.

Værforholdene må i det hele sies å være nogenlunde tilfredstillende så redskapstap har vært undgått, der sees å være notert 48 sjøværsdager med hel og delvis trekning.

Ordenen på sjøen har vært god, nogen klage har ikke forekommet av og mellom torskefiskerne; mens kollisjon mellom faststående og drivende redskap har vært hyppige, og flere store tap er blitt påført faststående redskap. Der er også innkommet flere anmeldelser hertil også i år, som alle er blitt ordnet i mindelighet. Det er å håpe at der for fremtiden kommer istand en ordning så disse for fiskerne ruinerende kollisjoner kan hindres i nogen grad, i hvert fall ved lovforbud mot drift over torskefeltet. Fiskerlagene vil antagelig ta initiativet her, og søke å få istand en ordning.

Nettoutbyttet for fiskerne vil også dette år bli svært lite; enkelte, de heldigste, kan vel ha noen fortjeneste; men høie agnpriser og dårlig fiske som i denne sesong levner gjennomgående svært liten netto for torskedriverne i år.

#### Beretning fra *opsynsbetjenten i Honningsø—Årsbogen*:

Deltagelsen i torskefisket var normal. Da belegget var størst, var der i alt 117 farkoster og 8 doryer med 429 fiskere og 189 lineegnere. De sistnevnte hadde fast betaling for sesongen, ca. kr. 150 pr. egn.

12 av båtene med 63 mann var garndrivere, resten var linefiskere. Med snøre eller andre redskaper forekom intet fiske.

Garnfiskerne flyttet sammen litt over nyttår. De fikk da fremover en del sei på garnene, gjennomsnittlig 1400 pr. båt. Garnfisket slo feil hele tiden, så der ikke blev mer enn ca. 1800 torsk pr. garnbåt, gjennomsnittlig.

Linefiskerne flyttet sammen i første halvdel av februar og en del senere.

Været har i almindelighet vært mindre godt; men dog ikke værre enn at det har vært bruksvær de fleste dager. Lange styggeværsperioder med vesentlig redskapstap og fiskespilde har ikke forekommet. Der er notert 49 sjøværsdager og 9 landliggedager.

Også for linefiskerne var det smått for dette distrikt. I annen halvdel av mars og i første uke av april så det dog ut for, at der var kommet en bra fiskestim inn på bankene. Der blev da fisket godt en del trekninger, idet linebåtene enkelte dager hadde fangster fra 200 til 800 torsk pr. båt.

Da dette »innsig« kom sent, håpet man at fisken vilde bli stående på grunnene langt ut i april, og da vilde meget ha rettet på sig; men håpet slo feil. Etter første uke i april blev det plutselig »svart« for fisk her.

Linebåtene hadde fra 2000 til 7000, gjennomsnittlig 3700 torsk pr. båt.

Av linefisk er opfisket 389 300 stk = 1 146 010 kg., av garnfisk (torsk) er opfisket 22 700 stk. = 70 270 kg. samt 14 500 sei.

Den vesentligste del av torsken er anvendt: Til klippfisk 398 900 stk.,

eksportert fersk 7000 stk., anvendt til hjemmeforbruk 4600 stk. og anvendt til hermetikk 1500 stk., tils. 412 000 stk. torsk.

Rundfiskprisen for torsk varierte fra kr. 0.45 til kr. 0.50 pr. stk. og for seien omkring kr. 0.40 pr. stk. Det opfiskede kvantum skulde således utbringe ca. kr. 207 638. Bruttolottene blir da ca. kr. 480. Herfra må da trekkes påførte utgifter, såsom til: egnerlønn, agnsild, losji og kokk, forsyner og bøterangler, husleie, motoroljer, redskapsanskaffelse, der til sammen kan ansettes til kr. 1400 pr. båtlag eller kr. 350 pr. mannslott. Således en nettolott av kr. 130.

Fiskens kvalitet var upåklagelig. Sløiet garnfisk holdt ca. 3 kg. og sløiet linefisk ca. 2.5 kg. Leverholdighet fra 300 til 500 fisk pr. hl. lever. Leverens fettprocent var 45 til 55.

Også i år forekom kollisjon mellom storsildlenker og torskefiskeredskaper. De sistnevnte blir som oftest de mest skadelidende. Forøvrig bra orden.

#### Beretning fra *opsynsbetjenten i Bud—Hustad*:

Ved opsynets ikrafttreden den 2. februar var sildefisket i full gang og de fleste av båtene deltok i dette. De få båter som ikke drev storsildfiske hadde allerede i midten av januar forsøkt etter torsken, men fikk da kun litt sei, og der blev således ikke gjort videre forsøk med faststående redskaper for i begynnelsen av mars. Storsildfisket var da slutt når undtaes enkelte båter der drev etter agnsild.

Den 18. mars blev det for første gang i år utsatt torskegarn på fiskefeltet Brona og det viste sig ved førte gangs trekning den 19. mars at der var fisk tilstede. Fikk på nattgarn ca. 600 kg. Men så kom ruskevær med sydveststorm og regntykke og med usedvanlig sterk strøm som bevirket at ca. 60 garnlenker gikk sammen til en vase, hvorav kun en ubetydelighet er berget på land. Som man har hørt blev der fra opsynets side søkt det offentlige om hjelp for å opta garnvasen, og dette blev imøtekommet, idet Handelsdepartementet bevilget inntil kr. 1000 som hjelp hertil. En av Flatmarks bergningsbåter blev leiet og det blev forsøkt å berge redskapene, hvilket dog mislykkedes grunnet storm. Og således er en verdi på ca. 35 000 kr. gått tapt for fiskere, der omtrent utelukkende tilhører Hustad herred. Dertil kommer iallfall for Hustad herreds vedkommende, et helt mislykket fiske og man vil herav forstå stillingen.

Til opsynet blev i år innmeldt 105 båter med 557 mann. Derav fra Hustad herred 44 båter med 244 mann. Fiskekvantummet for Hustad ca. 148 400 kg. (omkring 53 000 stk).

Fiskekvantummet for hele opsynsdistriktet er 602 000 kg. Derav saltet 595 000 kg., eksportert 5000 kg., hjemmeforbrukt 2000 kg. Rogn saltet 261 hl., medisntran 210 hl.

Rundfiskprisen har gjennemsnittlig vært for garnfisk kr. 0.50, line og snøre kr. 0.45 pr. stk. Fisken har vært ujevn og småfallende og tildels mager.

Utbyttet av dette års vinterfiske må regnes for helt mislykket, det dårligste man kan minnes.

Ordenen både på sjø og land har vært bra.

Beretning fra *opsynsbetjenten i Ona—Bjørnsund*:

Da opsynet tråtte i kraft var det gjort flere forsøk efter skrei på Landmebakken både med garn og snøre. I de fleste tilfeller fikk man ikke mer enn kokfisk. Garnene førtes på land gang på gang. Den vesentlige del av flåten drev efter silden.

Hadde det ikke vært så elendig med torskefisket den første halvdel av vinteren, vilde fiskerne ha sluttet sildefisket tidligere på vinteren med de elendige sildepriser, som vi hadde i år.

Der blev i de første dager av mars gjort flere forsøk i Onadypet, men garnene blev delvis hjemført på grunn av smått fiske. Men så en dag meddeltes det, at nogen båter fra Ona hadde fisket godt på snøre.

Et godt snørefiske pleier å være det første og sikre tegn på, at en fiskestim er kommet.

På grunn av utrygt vær var det først 12. mars, at omtrent alle hadde redskaper ute. Der var da godt fiske både på garn og line, men utrygt vær, sterk bris og kuling, delvis storm med næsten stadig regntykke vedvarte hele mars måned med undtagelse av 3—4 ordentlige godværsdager. Det er lenge siden vi hadde en slik fiskestim i Onahavet, og hadde det inntruffet en godværsperiode i mars måned, vilde det utvilsomt være blitt det beste fiskeår, som man her har hatt på lange tider.

Som almindelig i dårlig og utrygt vær, blev utbyttet ujevnt fordelt. Det er også tilfelle i år. Garnbåtene har fra 4000 stk. til 12 000 stk. torsk. For linebåtene er forholdet noget lignende. Det blev noget redskapstap, dog ikke på langt nær som det en stund så ut til. Og man har ankerne å takke for at garnsetningene ikke har gått sammen en slik uværsvinter i store vaser, som tidligere.

På grunn av smått fiske i den søndre del av fylket, blev det ikke så liten ansamling av fremmede fiskere. Kun noen få meldte sig inn til opsynet her, og som følge derav hadde de antagelig heller ikke vedtekter for opsynsdistriktet, så setningsreglene kunde iakttas. Følgen var, at der blev satt i vaser og det utrygge vær i forbindelse med strid veststrøm gjorde forholdet værre.

På grunn av stor sjø dag efter dag blev garnsetninger ofte avslitt.

Når så andre fiskere kom hjem med de avslitte redskaper, blev det anmeldt til opsynet, som igjen enten i brev eller telefon underrettet eiermannen. Det er en beklagelig foreteelse med en del fiskere, at de ikke har tilstrekkelig og tydelig navn på sine redskaper, så man med nogenlunde letthet kan finne eiermannen.

Justis og politivesen: Der er fra opsynet her utferdiget 5 — fem — bøteforelegg. 2 — to — anmeldelser er siden opsynet er satt ut av kraft, sendt opsynschefen til videre forføining. Samtlige for forseelse mot § 8 i Vedtekt for Ona —Bjørnsund opsynsdistrikt.

Ordenen har dog efter omstendighetene vært bra, dog har jeg en følelse av at ophevelse av forbudet allerede har vist sine skadelige følger.

Beretning fra *opsynsbetjenten i Ulla distrikt*:

I år som tidligere hadde storsildfisket hovedinteressen i hele februar måned, og da torskebankene her ligger meget utsatt for silledriverne fra Storholm-feltet, turde man ikke risikere sine redskaper, da det som



oftest er de faststående som ved et eventuelt sammenstøt lider den største skade.

Ved de første forsøk som blev gjort med torskegarn blev det også iår tilføiet disse stor skade, så de enten gikk helt tapt eller blev ødelagt, og da fisket dertil var smått stillet de fleste torskefiskere sig avventende.

De første dager av mars blev overgang til torskebruk mer almindelig, men her var fremdeles ingen fisketyngde. Erfaringer fra de nærmest foregående år tyder på at vi er i en nedgangsperiode, og frykten for at torskefisket også iår skulde bli mislykket gjorde sitt til at mange begynte å søke til andre distrikter, flere var allerede reist, de gunstige efterretninger fra Lofoten virket tillokkende og over halvparten av distriktets, særlig større motorbåter, søkte nordover, de fleste til Lofoten.

I midten av mars tok fisket sig noget op, idet nogen båter fikk bra fangster på dypet, hvortil fisken ikke har søkt på flere år, fisket også her blev kortvarig så der var tydelig ingen tyngde tilstede.

Været, som for for det meste hadde vært bra bruksvær, slo de siste dager av mars om til sydvest med tildels sterk strøm, hvorved bruket på dypet hemmedes betydelig, særlig for de båter som var i Onahavet hvor fisket hadde tatt sig godt op, men de dårlige vær- og strømforhold bevirket at redskapene gikk sammen, hvorved betydelig redskapstap forvoldtes.

Da her iår opnåddes bedre priser ved salg til eksport enn det var utsikt til for saltning, blev en stor del av fangsten solgt fersk utenfor distriktet.

Efterretningsvesenet har iår ved hr. opsynschefens daglige meddelelser gjennom Ålesund Radio fått et uvurderlig fremskritt, herved kan fiskeflåten stadig holde sig underrettet om fiskets gang ved de mest hurtige og pålitelige efterretninger.

Forholdet blandt fiskerne på land og sjø har vært meget godt.

Beretning fra opsynsbetjenten i *Ulstein*:

Då oppsynet vart sett 2. februar var det ingen som tenkte å byrja torskefiskja. Dei fleste dreiv etter storsild og dei som tenkte å driva berre torskefiskja torde ikkje setja ut faststående vegn for skuld silde-  
drivarane.

Nokre få båtar prøvde med rykk, men det var å segja svart, frå 3 til 5 torsk um dag pr. båt var det høgste, so det spådde ikkje godt torskefiskje. Det same sa dei som dreiv etter silda og. Det var nesten ikkje ein torsk å få. Diverre slog spådomen til. Det er ingen som veit å minnst so lita fiskje på mange år. Ein tek då umsyn til kva vegn som er brukt no mot før og kva båter ein no hev til å søkje vær og vind mot før. Frå 14. februar og til den 12. april hev det været berre 1 dag heilt landlege. Den 14. februar var det fyrste båtane sette ut garn og 12. april drog den siste heimatt og slutta. Fyrste vika det var brukt torskegarn slo det bra til både med torsk og sei, men mest hå. Aldrig i manns minne hev det været ei slik voldsom masse hå, som iår og den gjorde mykje skade på garna. Ellest hev det ikkje været garnskade her i distriktet. Enkelte hev mista ein del av garnilen som silledrivarane fær skuld for å ha slite vekk, det er det heile. Silledrivarane er mykje til meins for torskefiskja. Dersom ein hadde våga å setja ut torskegarn for, er det von til det kunde været fiska ein god deil meir både torsk og sei, men

til solenge sildefiskarane er lovause hev torskefiskarane ingen vern, men dette bør verte annarleis.

Då alle her salter og tilvirker fisken sjølve er det ikkje godt å vita kva utbyttet vert. Nokre få mann som vilde vende sin lott straks hev fått frå kr. 0.27 til kr. 0.30 pr. kg. for saltfisk. Rogn hev været betalt med kr. 15 til kr. 16 pr. tunne. Leverpris 20 øre pr. l., men dei fleste dampar tran sjølve. Tranprosenten hev været varierende frå 45 til 53. Leverhaldighet 350 til 400.

Seikvantumet er ca. 30 000 stk., som er stelt til raskjer. Diverre hev det været mykje regnver so det er å ottast at seien hev surna.

Nokre av største båtane reiste til Trøndelagen, Helgeland og Lofoten. Dei som reiste til Helgeland og Lofoten gjorde det bra, frå 8000 til 14 000 stk. torsk, derimot gjekk det dårlig med dei som låg i Trøndelagen. Då det gode fiskje for Ona og Bud frettet var det mange som reiste dit, men utbytte vart lite, dertil miste ein del garn.

Stort sett hev ordene på sjø og land været god. 1 hev brote § 25 og 1 er meld for ikkje å ha brukt signal for setning av garn. Begge er mulktlagde.

#### Berøtning fra *opsynsbetjenten i Giske og Vigra*:

Som sedvanlig trätte opsynet i Møre i kraft 2. februar. Men hovedmassen av distriktets fiskere, både i Giske og Vigra, var da i full drift med storsildfiske, som følge derav var deltagelsen i torskefisket ubetydelig. De mindre farkoster, som ikke var forsynt med sildegarnbruk, forsøkte delvis med garn og rykk efter torsk uten fangst. Der var endnu ingen skrei ankommet på de almindelige fiskebanker. En større del drev med kveitefiske, snurrevad; og en del fangst efter storsei med drivliner. Men heller ikke dette fiske blev for de flestes vedkommende så stort som de foregående år. I februar blev således intet torskefiske, og der var svake formodninger om at fisket kunde bedre sig, og de gode håp fiskerne hadde satt til skreifiske begynte nu å svikte, så man gjorde sig fortrolig med at en lønnsom drift efter torsk i distriktet blev en skuffelse.

Som følge derav reiste en større del av motorbåtene nordover til Lofoten, hvorfra de bragte hjem gode fangster, 10—18 000 stk. saltet torsk. I begynnelsen av mars merket man litt fornemmelse av torsk i distriktet, men det viste sig at fisken stod tynt på feltet og fangstene falt på få undtagelser nær for det meste små og ujevne. Fisken var i år som forrige år småfallende. Torskefisket både i Vigra og Giske holdt sig fremdeles smått og ulønnsomt helt til sesongens avslutning. Nogen få av distriktets fiskere forsøkte på Onagrunnen, hvor fisket tok sig op i førstningen av april; men på grunn av de dårlige værforhold og den sterke strøm, som hindret bedriften blev fangsten for disses vedkommende heller ikke særlig stor. Tross det dårlige utbytte av årets torskefiske må man anse som formildende at redskapstap er undgått. Men i forhold til den kostbare utrustning og den store redskapsanvendelse under bedriften kan man vel si at det ordinære vårtorskefiske for Giske og Vigra blev mislykket.

Ordenen såvel på sjøen som på land har vært bra. Kun to bøteforelegg er forkynt for overtredelse av helg-freden.

### Beretning fra opsynsbetjenten i Ålesund og Borgund:

Da opsynet tråtte i kraft den 2. februar var en større del av motorbåtene for Ålesund opsynsdistrikt i full drift etter storsild med forholdsvis bra fangster, en del av de mindre båter drev med drivline etter sei; men i den første tid var seifisket ganske smått og endelig var der nogen få båter der drev snurrevadfiske etter såvel hyse, flyndre som torsk. I slutten av februar begynte flere og flere å gå over til torskefisket; men dessverre viste det sig at også dette år blev her en liten fisketyngde tilstede på våre torskebanker, hvilket bidrog til at nokså mange båter reiste nordover til Gjeslingan, Vikna og Lofoten. Torskefisket for distriktet hersteds må sies å være meget smått og lite opmuntrende for de strevsomme fiskere. Med undtagelse av en del mindre konflikter med snurrevadfiskere, var ordenen både på sjø og land den beste.

Da opsynet for Borgund tråtte i kraft den 2. februar var der i drift ca. 150 båter med ca. 300 manns besetning etter torsk i Borgundfjorden; men fangstene var og blev dette år meget ujevne. Deltagelsen i fiskebedriften tiltok og vokste daglig så der tilslutt var innmeldt 648 båter med 1275 mann. I begynnelsen av fisketiden var det kun den såkalte hvitting som var tilstede; men ut i mars måned fikk man et lite innsig av almindelig skrei; men da her også på havdistriktet var lite fisk tilstede, blev der heller ikke nogen nevneverdig fisketyngde i Borgundfjorden, så utbyttet blev det minste og mest ujevne på mange år.

Mellem fiskerne hersket det beste forhold.

### Beretning fra opsynsbetjenten i Herøy:

Torskefisket for Herøy opsynsdistrikt blev i år totalt mislykket, idet her ingen skreifisk var tilstede.

Allerede i begynnelsen av fiskesesongen hadde man bange anelser om at fisket blev dårlig, da snørefiskerne, der forsøkte utover Mebotnen, ingen fisk fikk.

Dette hadde blandt annet også sin medvirkning til at så mange fiskefarkoster bestemte sig for å reise nordover for å delta i fisket for Rørvik og i Lofoten. De som med engang gikk til Lofoten gjorde det nokså bra. Det blev mindre med de farkoster som stanset omkring Rørvik.

Været her i distriktet var under fisketiden meget godt, så om her hadde vært fisk tilstede, kunde meget ha vært gjort.

Der har ingen nevneverdige redskapstap vært, men det stadige bruk av garnene, som det gode vær har bevirket, har gjort at disse allikevel har fått sin bekomst. Det blir derfor for mange fiskere ikke greit å få koste redskaper til neste år.

Vi har her i distriktet nu hatt flere dårlige år, så den økonomiske tilstand blandt den fiskende befolkning er meget dårlig.

Vi får håpe at distriktet snart igjen må bli velsignet med godt torskefiske.

### Beretning om torskefisket i Sande opsynsdistrikt 1929:

Som vanlig i de senere år var fiskerne helt optatt av storsildfisket hele februar. Forsøk etter torsk denne måned var derfor ubetydelig. Men de få forsøk viste at der ikke var fisk tilstede. Der var heller ikke

torsk i sildestimene. Fiskerne var derfor lite forhåpningsfulle for torskefisket. Det viste sig dessverre at de fikk så alt for meget rett. Torskefisket for Sande opsynsdistrikt, som for Søndre Sunnmøre i det hele må sies å være mislykket. Uaktet været gjennemgående var gunstig i hele mars, opfiskedes i denne måned knapt 50 000 stk. torsk. Da der heller ikke opfiskedes noget videre i april, må torskefisket for Sande med rette betegnes som mislykket.

Av storsei opfiskedes betydelig. Antagelig 150 000 stk. Da prisen var forholdsvis bra, bøter dette en del på det elendige torskefiske. Belegget av fiskere var i førstningen som vanlig. Senere reiste en del nordover.

Tabel I.

## Oversikt over deltagelse og fangst m. v. i 1929.

Opsyns- distrikt	Antall farkoster og deres besetning								Samlet ant.		Antall sjøversdage	Optisket skrei kg.	Rogn, hl.	Utvunnet medisintran hl.	Lever opsatt til annen tran hl.	Av skreikvantummet er opfisket med			
	Dampskibe	Besetning	Dekkede motorbåter	Besetning	Åpne motorbåter	Besetning	Åpne båter uten motor	Besetning	Doryer	Farkoster						Besetning	Garn	Liner	Snøre
Smøla .....	—	—	146	701	138	551	149	396	—	433	1 648	67	2 815 500	1 195	1 069	31	150 800	932 700	1732000
Kristiansund & Grip .....	—	—	42	231	49	189	4	12	—	95	432	—	904 700	546	339	12	89 000	759 700	56 000
Honningsøy & Årsbøgen .....	—	—	45	181	71	245	1	3	—	117	429	49	1 216 280	466	403	—	73 000	1 143 280	—
<b>Nordmør</b>	—	—	233	1113	258	985	154	411	—	645	2 509	—	4 936 480	2 207	1 811	43	312 800	2 835 680	1788000
Bud—Hustad .....	—	—	85	488	16	60	4	8	—	105	556	49	660 000	261	210	10	296 710	26 7 540	95 750
Tomrefjorden .....	—	—	—	—	—	—	70	140	—	70	140	—	39 150	—	—	28	39 150	—	—
Ona—Bjørnsund ...	—	—	109	787	1	4	—	—	—	110	791	—	1 614 000	100	580	—	1 304 600	271 400	38 000
<b>Romsdal</b>	—	—	194	1275	17	64	74	148	—	285	1 487	—	2 313 150	361	790	38	1 640 460	538 940	133 750
Ulla .....	—	—	35	227	—	—	17	38	—	52	265	39	319 500	85	130	—	228 000	86 000	5 500
Vigra & Giske .....	—	—	86	493	—	—	4	8	—	90	501	29	195 200	74	90	—	150 000	38 000	7 200
Ålesund .....	—	—	174	831	1	2	—	—	—	175	833	58	830 931	259	248	—	503 971	326 960	—
Borgundfjorden ...	—	—	33	86	75	160	540	1029	—	648	1 275	61	544 410	198	194	—	539 336	1 000	4 074
Ulstein .....	—	—	67	420	3	7	6	10	—	76	437	59	343 000	204	121	—	343 000	—	—
Herøy .....	—	—	128	722	18	58	18	36	—	164	816	40	410 200	127	195	—	384 300	—	25 900
Sande .....	—	—	70	400	5	10	—	—	—	75	410	42	170 000	93	80	—	150 000	20 000	—
Vanylvsfjorden .....	—	—	—	—	—	—	50	100	—	50	100	—	9 000	4	—	—	9 000	—	—
Ørskogviken .....	—	—	—	—	—	—	45	90	—	45	90	—	23 000	—	—	—	23 000	—	—
<b>Sunnmøre</b>	—	—	593	3179	102	237	680	1311	—	1375	4 727	—	2 845 241	1 044	1 058	—	2 330 607	471 960	42 674
<b>Møre fylke .....</b>	—	—	1020	5567	377	1286	908	1870	—	2305	8 723	—	10 094 871	3 612	3 659	81	4 283 867	3 846 580	1964424

Tabel II. Utbytte, gjennomsnittspriser m. v. under fisket i 1929.

Distrikt	Fangst	Gjennomsnittspris	Verdi kr.	Samlet verdi kroner
Nordmør	Skrei 4 936 480 kg.	14.6 øre pr. kg. sløiet	720 726.00	} 858 280.90
	Lever 3 848 hl.	20 " " l.	76 960.00	
	Rogn 2 207 "	11.3 " " l.	24 939.00	
	Hoder 1 697 900 stk.	2.1 " " stk.	35 655.90	
Romsdal	Skrei 2 313 150 kg.	15.2 øre pr. kg.	351 598.80	} 431 440.80
	Lever 1 935 hl.	24 " " l.	46 440.00	
	Rogn 361 "	12 " " l.	4 332.00	
	Hoder 765 000 stk.	3.8 " " stk.	29 070.00	
Sunnmøre	Skrei 2 845 241 kg.	16.4 øre pr. kg.	466 619.52	} 558 152.54
	Lever 2 271 hl.	22.2 " " l.	50 416.00	
	Rogn 1 044 "	18 " " l.	18 792.00	
	Hoder 697 657 stk.	3.2 " " stk.	22 325.02	
Tilsammen kr. 1 847 874.24				

## II. Utbyttets anvendelse m. v.

Av fiskepartiet 10 094 871 kg. torsk blev 8 706 615 kg. saltet til klippfisk, 774 589 kg. eksportertes fersk, 383 650 kg. til hermetikk, 230 017 kg. til hjemmeforbruk. Av rognpartiet 3612 hl. blev 3182 hl. saltet, 269 hl. eksportertes fersk, 94 hl. til hermetikk, 67 hl. til hjemmeforbruk.

## III. Administrasjonen.

Opsynet tråtte i kraft som vanlig 2. februar og hevedes den 16. april. Også i denne sesong forekom en del klager over redskapstap og andre forviklinger som følge av kollisjoner mellom faststående og drivende redskaper. Det var spesielt Nordmørsværene som var utsatt for dette i år. Disse saker blev dog ordnet i mindelighet. På Sunnmøre er det snurrevad-fiskerne, i daglig tale benevnt tråle-fiskere, som kolliderer med de faststående torskeredskaper. De som nu bruker rundfisknot etter hyse, torsk og flyndre forankrer ikke farkosten sin og driver fra den, men man er under stadig gang med sitt redskap. Forsåvidt er vel benevnelsen trål rettere enn snurrevad, selv om denne not mangler de skavler som brukes på en almindelig trål. I år blev en såkalt trålfisker anmeldt for

å ha ødelagt en torskegarnsetning. Denne anmeldte igjen 8 andre som også skulde ha drevet samme fiske angjeldende dag. Alle 9 blev av opsynet forelagt en bot. Denne vedtok de ikke. Ved herredsretten for Søre Snunmøre blev de alle dømt, men appellerte til høiesterett. Forhåpentlig vil så dette tvistens spørsmål bli avgjort til kommende vårtorskefiske.

Vårsildopsynet blev i år ikke satt i kraft.

#### Politivesenet.

Under fisket blev der i alt ilagt 54 mulktforelegg, derav vedtatt og betalt 31 til en samlet sum av kr. 199. 4 forelegg pådømt og innbetalt til opsynet med kr. 235. 2 forelegg vedtatt men ikke betalt. Disse er overlevert til politimesteren i Ålesund. De øvrige overlevert til pådømmelse.

Forseelsesnes art:

Likegyldighet mot vårtorskelovens § 7 . . . . .	1
Forseelse mot vårtorskelovens § 25 . . . . .	37
Forseelse mot vedtektene i henhold til vårtorskelovens § 16 . . . .	15
Forseelse mot vårtorskelovens § 22 . . . . .	1

#### Ankringsforbud.

I medhold av § 24 i lov av 1. juli 1907 om vårtorskefiskeriet ved Romsdals amts kyst og fjorde bestemmes herved, at det i tiden fra og med 1. mars til og med 15. april skal være forbudt å ligge til ankers på den del av fiskehavet, som ligger mellem medene: Breikallen (Venge-tindene) nordenom Jendemstjell og Ona fyr i Rørsethornet samt innenfor medet: Rensfjell utenom Stemshesten til linjen skjærer medet: Breikallen nordenom Jendemstjell.

Romsdals amt, 23. februar 1909.

B. Kildal.

#### Forskjellige meddelelser.

Kgl. resl. av 14. mars 1908: »I henhold til lov av 1. juli 1907 om vårtorskefisket ved Romsdals amts kyst og fjorder, § 25, bestemmes herved som gjeldende inntil videre, at påbudet i nevnte lovparagrafs første punktum om, at alle fiskeredskaper skal være optatt av sjøen innen midnatt før søn- og helligdager, ikke skal være gjeldende innen den Kristiansunds opsynsdistrikt tillagte havstrekning.«

Kgl. resl. av 16. mars 1909 er likelydende og gjelder »den havstrekning, som er tillagt Vestsmølenes opsynsdistrikt.«

Kgl. resl. av 20. mai 1916: »Kgl. resl. av 22. januar 1910, inneholdende dispensasjon for den havstrekning som er tillagt Herø og

Sande opsynsdistrikter i Romsdals amts kyst og fjorder av 1. juli 1907, § 25 første punktum, om at alle fiskeredskaper skal være optatt av sjøen innen midnatt før søn- og helligdager — opheves for den havstrekning, som tillegges Herø opsynsdistrikt.«

Ved kongelig resolusjon av 5. desember 1919 er det bestemt:

»At kongelig resolusjon av 22. januar 1910 — som fritar Herø og Sande opsynsdistrikter fra helligdagsbestemmelsen i lov om vårtorskefiskeriet ved Romsdals amts kyst og fjorder av 1. juli 1907, § 25, første punktum, o p h e v e s også for Sande opsynsdistrikt.«

Ved kgl. resl. av 9. mars 1923 er bestemt:

1. At det i henhold til lov om vårtorskefisket ved Romsdals amts kyst og fjorder av 1. juli 1907, § 25, bestemmes som gjeldende in n t i l videre, at påbudet i nevnte lovparagrafs første punktum om at alle fiskeredskaper skal være optatt av sjøen innen midnatt før søn- og helligdager ikke skal være gjeldende innen den havstrekning som er tillagt Honningsøy—Årsbog opsynsdistrikt.
2. At denne resolusjon trer i kraft straks.«

Ved kgl. resl. av 22. februar 1924 er bestemt:

1. »At det i henhold til lov om vårtorskefisket ved Romsdals amts kyst og fjorder av 1. juli 1907, § 25, bestemmes som gjeldende in n t i l videre at påbudet i nevnte lovs § 25, første ledd om at alle fiskeredskaper skal være optatt av sjøen innen midnatt før søn- og helligdager ikke skal være gjeldende innen den havstrekning, som er tillagt Nordsmølas opsynsdistrikt.
2. At denne resolusjon trer i kraft straks.«

Ved kgl. resl. av 21. januar 1927 er bestemt:

1. »At det i henhold til lov om vårtorskefisket ved Romsdals amts kyst og fjorder av 1. juli 1907, § 25, første ledd, bestemmes som gjeldende inntil videre at påbudet i nevnte lovparagrafs 1. punktum om at alle fiskeredskaper skal være optatt av sjøen innen midnatt før søn- og helligdager ikke skal være gjeldende innen den havstrekning, som er tillagt Ona—Bjørnsunds opsynsdistrikt.
2. Nærværende resolusjon trer ikraft straks.«

Tilsynsmennene vil kunne få sine urer kontrollert hos opsynsbetjenten eller på rikstelegraf- og telefonstasjonene.

I medhold av § 21 er det bestemt, at der på hver dory eller annen linebåt som signal for sammenviklede redskaper (kfr. § 21) skal føres et flagg av ca. 1 kvadrattots størrelse, anbragt på en stang av ca. 1



meters lengde, således at den kan settes ned i tollegangen såsnart man får andres liner eller garn sammenviklet med egne, og atter kan nedtaes når sammenviklingen er klar.

### Vedtekt

om skreifisket i Nord-Smølen's opsynsdistrikt, fastsatt av utvalget senest 8. februar 1926 i medhold av § 16 i lov av 1. juli 1907 med forandringer av 15. august 1911 og 14. juli 1914.

1. Utreisesignal blir å heise på Bratvær, Veiholmen, Hopen og Holberg til følgende tider:

Fra	1. til 28. (29.) februar	kl. 7	morgen
»	1. - 15. mars	» 6½	—
»	16. - 31. »	» 6	—
»	1. - 15. april	» 5½	—

For fiskere fra Veiholmen, Hopen, Steinsøysund er det dog tillatt å reise ut 1 time tidligere enn ovenfor nevnt i tiden 1. til 15. april.

2. Trekning av redskaper skal ikke påbegynnes før til nedenfor fastsatte tider:

Fra	1. til 28. (29.) februar	kl. 8½	morgen
»	1. - 31. mars	» 8	—
»	1. - 10. april	» 7½	—

3. Trekning av redskaper skal ophøre om aftenen 1 time efter at fyrene er tendt.
4. Påbegynt trekning av sammenviklede redskaper kan fortsettes til den er tilendebragt.
5. Garn- og linesetningers sørile skal merkes ved at der festes en vidje eller taugende til fløien på endevakeren. Alle ilers flytende vakere, undtagen endevakeren skal være forsynt med sjert av minst 2 favners lengde.
6. Trekning av redskaper med 2 iler skal når intet derfor er til hinder, skje fra bakenden.
7. Bruken av not, trål og dermed likeartet redskap samt drivende redskap til fangst av skrei, skal være forbudt på den Nord-Smølen's opsynsdistrikt tillagte havstrekning. Fiske med drivende line skal dog være tillatt utenfor de faststående redskapers fangstfelt, men ikke på de distriktet tillagte snøgrunne.
8. Line og garn må under hele fisket ikke utsettes på snøgrunnene Revet, Oddgrund, Angleberg, Revbakken, Dyrnesgrunnen, Gammelklakken og Tungen. På snøremedet Skolten må garn og liner ikke utsettes fra fiskets begynnelse og til 20. mars. Revets snøgrunn begrenses på søndre side av medet: Bratvørsbelgen i Slagøen,

Kjeipen i Skalmen fyr. På nordre side av medet: Rognklovningerne i Skarpsporen og Bælgen i Veitøen.

Snøremedet Oddgrunn begrenses på SV-siden av medet: Hopens kirke på søndre kant av Kråka, på NV-siden ved medet: Dyrnestuen i vestre-ytre pynt av Lavodden, på NO-siden ved medet Hopens kirke på Rauhåskjær og på SO-siden av medet Langberga over Svartjegla.

Snøremedet Angleberget begrenses av medet: Angletinden på søndre kant av Kvitholmen og på nordsiden ved medet: Tretindene på nordre kant på Kvitholmen og på innsiden ved medet: Hopens kirke over ytre kant av indre Suholmen.

Snøremedet Revbakken og Dyrnesgrunnen begrenses på vestsiden ved medet Skarpnestuen, på østre kant av Storeøret og på sydsiden ved medet Tonningen på Skarpsporen og på yttersiden av medet Tonningen helt ned unna Skarshau. Snøremedet Gammelklakken begrenses på vestsiden ved medet: Veiværflessen i Ånesskaget, på nordsiden av medet: Veiværflessen i høieste topp på Gulsteinsfjellet og på innsiden av medet: Helsgrunntinden i Skarshau.

Snøremedet Tungen begrenses på ytre side av linjene Bælgen mellom Måholmen og Veitøen i østlig retning til Bælgen i ytre kant av Måholmen og nordre Grundtue østenom Skarshau, indre side av Bælgen i ytre kant av Måholmen til nordre Grundtue østenom Skarshau. På søndre side av medet: Ålvorsteinen på Skarpsporen.

Snøremedet Skolten har følgende landmerker: På vestre side, Lille Flessa i indre ende på Skarsholmen. Søndre side: Dyrnestuen en båtlengde sønnenom Andholmen. På indre side begrenses av Remtaren. Nordre side Dyrnestuen nordenom Andholmen.

Utvalget vil anmode snørefiskerne om at holde sig til de fredede snøregrunne. Før 25. mars må sildegarn ikke utsettes sønnenfor medet Langberget under Skarshau eller sønnenfor og innenfor linjene: Innergaren på Jeglehaue og Skalmen i Buskjæret.

9. Grensen på havet mot Sør-Trøndelag fylke er medet: Tusternfjellet over Kvitholmen ved Smølen, kompasstrek NTO $\frac{1}{4}$ O misv.
10. Grensen på havet mellom opsynsdistriktene Vestsmøla og Nordsmøla skal gå i rett linje etter medet: høieste spiss av Fønna over høieste sydlige del av Store Kvalø. Kompassstrek VNV misv. Forandringen tråtte i kraft 11. mars 1922.
11. T i l l e g g s b e s t e m m e l s e vedtatt av utvalget 5. mars 1922:
  - a. Dog er snørefisket på Revet, Oddgrunnen, Angleberget, Revbakken, Dyrnesgrunnen, Gammelklakken og Tungen, i den tid disse er fredet for faststående redskaper, tillatt såsnart man om morgenen har nådd disse snøregrunne, efterat utrorssignal er heist.

På alle andre snøregrunner er snøre forbudt, før treknings-signal er heist.

- b. Ingen fiskefarkost må om morgenen reise utenfor en rett linje fra Bratvær landsignalstasjon til Kvaløen landsignalstasjon, før landsignalet er heist.
- c. Snøremedene Dyrnesgrunn og Revbakken fredes for faststående redskaper fra fiskets begynnelse til og med 15. mars.
- d. Snøremedene Dyrnesgrunn og Revbakken begrenses på yttersiden av medet: Kjølskaret helt unna Skarshau.
- e. I overensstemmelse med § 21 i vårtorskeloven bestemmes:

De som under trekning av egne redskaper har andres redskaper sammenviklet med sine, skal tilkjenne dette ved å ha op et synbart merke eller flagg på så høi stang eller så høit fra fangstbåten at det kan sees i rimelig frastand.

Overtredelse av denne vedtekt straffes med bøter.

#### Vedtekt

om skreifisket i Vestsmølenes opsynsdistrikt, fastsatt av utvalget senest 9. februar 1929 i medhold av § 16 i lov av 1. juli 1907 med forandringer av 15 august 1911 og 14 juli 1914.

1. Utreisesignal blir ved opsynets foranstaltning å heise på Kvaløen, Moiholmen, Odden, Spilvalen, Hallerø og Lyngvær til følgende tider:

Fra 1. februar til 15. mars kl. 6½ morgen  
» 16. mars - 31. — » 6 —  
» 1. april - 30. april » 5½ —

NB. Dog blir utreisesignal å heise på Kvaløen i hele februar måned kl. 7 morgen.

2. Trekning av redskaper skal ikke påbegynnes før til nedenfor fastsatte tider:

Fra 1. februar til 15. mars kl. 8½ morgen  
» 16. mars - 31. — » 8 —  
» 1. april - 30. april » 7½ —

På alle snøregrunner, som er fredet for faststående redskaper, er snørefiske tillatt så snart som man om morgenen har nådd disse snøregrunner, efter at utrorssignaler er heist.

3. Trekning av redskaper skal ophøre om aftenen når fyrene tennes.
4. Påbegynt trekning av sammenviklede garn kan dog fortsettes til den er tilendebragt.
5. Garn- og linesetningers sørile, skal merkes ved at der anbringes en vidje eller taugende i fløien på endevakeren. Alle ilers flytende vakere undtagen endevakeren skal være forsynt med en såkalt »sjert« av minst 4 meters lengde (2 favner) festet til ilen.

6. Trekning av redskaper med to iler skal, når intet derfor er til hinder, skje fra bakenden.
7. Bruken av not, trål og dermed likeartet redskap samt drivende redskap til fangst av skrei skal være forbudt på den Vestsmølenes opsynsdistrikt tillagte havstrekning.
8. Line og garn må ikke utsettes: a) På snøregrunnene Bratteggen og Skallen fra fiskets begynnelse til og med 31. mars. b) På snøregrunnene Østre Økten og søndre Hilbåskallen fra og med 20. mars og til fiskets slutt.

Anm. Utvalget vil ha gjort opmerksom på, at når man har strukket sig så langt, er det forutsetningen at snørefiskerne holder sig til sine snøregrunner og driver fiske på de faststående redskapers fangstfelt.

ad a. Snøregrunnene Bratteggen og Skallen ligger innenfor meden: På ytre kant: Indre kant er Rosvolsberget, på ytre kant av Hallerøen. På vestre kant: Søndre spiss av søndre Gåsskjær på søndre kant av Tusnafjellet, like ved foten. Indre kant: Rosvoldberget på indre side av Hallerøen. Østre kant: Østre kant av Magnhildberget på søndre spiss av Søndre Gåsskjær.

ad b. Snøremedet »Østre Økten« begrenses således: på vestre side: Gavelsøret på høieste østre skag av vestre Valøodd. På østre side: Gavelsøret på vestre skag av Midtvaløodden. På søndre side: Karlsholmen på søndre kant av høieste Sortna. På nordre kant: Karlsholmen over Sortnasund.

ad c. Snøremedet søre »Hilbåskallen« begrenses av følgende landmerker: Vestre side begrenses av Stavbrækken på søndre Gåsskjærskag. Indre side Mastreholm på ytre Vågholmen. Østre side: Nordre skag på Lyngvær over søndre skag av Kjekråka. Ytre side: Indre skag av Mastreholm på ytre skag av Bratskjær.

ad d. Snøremedet »Stålbakken« begrenses således. På søndre side: Søndre kant av Tønningen i nordre kant av Kvaløen. På østre side: Snørholmen i høieste Lilleøret og på vestre side: Husene på Korsholmen i høieste Lilleøret. Innenfor de ovenfor bestemte linjer må intet faststående redskap utsettes fra og med 20. mars til fiskets slutt.

ad e. Snøremedet Eggen begrenses av følgende landmerker: Indre søndre merke: Gyltuen på søndre kant av søndre Gåsskjær og Karlsholmen på indre kant av Valøyodden. Ytre vestre merke: Gyltuen på søndre kant av søndre Gåsskjær og Store Valøyhaug fri ytre kant av Valøyodden. Indre østre merke: Gyltuen på østre kant av midtre Gåsskjær og Karlsholmen på indre kant av Valøyodden.

Ytre østre merke: Gyltuen på østre kant av midtre Gåsskjær og Store Valøyhaug fri ytre kant av Valøyodden.

ad f. Snøremedet »Landsbakken« begrenses av følgende landmerker: På søndre side: Søndre kant av nordre haug på Kvaløen i nordre kant av Måholmen. På vestre side: Søndre kant av Karlsholmen i nordre kant av Sulen. På nordre side: Indre kant av Haugvasstuvan i nordre kant av store Balskjegg. På østre side: Søndre kant av Karlsholmen i østre kant av Suskjæret.

9. I snøremedet »Hiet«, »Landsbakken« og Eggen må under hele torskefisket intet faststående fiskeredskap utsettes.
10. Grensen på havet mellom opsynsdistriktene Vestsmøla og Nordsmøla skal gå i rett linje etter medet: Høieste spiss av »Fona« over høieste sydlige del av store Kvalø, kompasstrek VNV misv. Forandringen tråtte i kraft 11. mars 1922.
11. Havgrensen mot Kristiansund—Grip opsynsdistrikt er følgende linjer: Grip fyr i Nordre Bolgdalen østenom Rensfjellet til man får store Karlsholm i ytterste kant av høieste Hitteren herfra går linjen i vestlig retning til Grip fyr i Merkedalen på søndre side av Magnhildberget.
12. Tilleggsbestemmelse vedtatt av utvalget 15. februar 1922.
  - a. Kapning av annenmanns redskaper er, når ikke særlige omstendigheter gjør det nødvendig, på det strengeste forbudt.
  - b. Den som under trekning av egne redskaper, har andres redskaper sammenviklet med sine, skal tilkjennegi dette ved at oppsette et mørkt flagg ca.  $\frac{1}{2}$  meter i firkant på ca. 1 meter høi stang. Overtredelse av denne vedtekt straffes med bøter.

#### Vedtekt

om skreifisket i Kristiansund—Grip opsynsdistrikt, fastsatt av utvalget senest 9. februar 1926 i medhold av § 16 i lov av 1. juli 1907 med forandringer av 15. august 1911 og 14. juli 1914:

1. Trekning av redskaper skal før 15. februar ikke begynne før kl. 8 $\frac{1}{2}$  fm., fra 15.—28.(29.) februar kl. 8 fm., fra 1. til 15. mars kl. 7 $\frac{1}{2}$  og fra 16. mars til fiskets slutt kl. 7 fm.
2. Trekning av redskaper skal opphøre om aftenen 1 time efterat fyrene er tendt.
3. Redskaper skal, når intet derfor er til hinder, utsettes i retning fra vest mot øst.
4. Hvis vær eller andre omstendigheter ikke hindrer, skal redskaper alltid trekkes i retning fra øst mot vest, altså fra bakenden. Anvendes kun en ile på garn- og linesetninger, skal denne anbringes på den

- østre ende. Kapning av annenmanns iler eller garn er, når ikke særlige omstendigheter gjør det nødvendig på det strengeste forbudt.
5. Redskaper skal merkes ved, at der til fløien på vestilens endeclubbe festes en vidje eller en taugende. Likeså skal en eller flere klubber på en garnsetnings vestile være merket eller malt på samme måte som en eller flere klubber på samme setnings østile.
  6. Bruken av not, trål og dermed likeartet redskap samt drivende redskap til fangst av skrei skal være forbudt på den opsynsdistriktet Kristiansund—Grip tillagte havstrekning.
  7. På fiskegrunnen »Skreisetet« er det forbudt å utsette faststående redskaper under hele fisketiden. Grenselinje for det fredede snøremed »Skreisetet« er: For vestre kant: Magnhildbergets østlige kant over vestlige kant av Flathårskallen. Ytterste grense er: Ytterste Flessa i Skatheimselven. Sydgrensen: Ytterste Flessa i ytterste kant av Hesten. Østre kant er: Magnhildberget i vestre kant av Brathårskallen.
  8. Grensen på havet mellom opsynsdistriktet Kristiansund—Grip og opsynsdistriktet Honningsø—Årsbogen er medet Sildvågnesåsen over høieste Røsandberg. Kompassstrek misv. NVtN $\frac{3}{4}$ N.
  9. Grensen på havet mellom Kristiansund—Grip og Vest-Smø lens opsynsdistrikt er følgende linjer: Grip fyr i nordre Bolgdalen østenfor Rensfjellet til man får Store Karlsholm i ytterste kant av høieste Hittern. Herfra går linjen i vestlig retning til Grip fyr i Merkdalen på søndre side av Magnhildberget.
  10. Hvis nogen under trekning av garn sliter garnlenken, skal det være forbudt å begynne trekning av den gjenstående del av lenken fra hauenden, hvis strømmen er så sterk at ikke minst 3 vakere av de på vedkommende felt omkringstående iler har oppe minst 3 vakere. Likeledes skal det være forbudt å sette garn, når strømmen er så sterkt at de fleste av de på vedkommende felt stående iler ikke har oppe minst 1 vaker.
  11. a. På snøremedene »Hiet« og »Ufstaraeggen« er det forbudt å utsette faststående redskaper under hele fisketiden. Snøremedet Hiet begrenses av følgende med: Reitskjær i nordre kant av Kvernberget, og fra dette — Kvernberget — til Hårskolkklaken, Magnhildberget på Grip fyr til Hårskolkklaken. Snøremedet »Ufstaraeggen« begrenses på vestre kant av fjellet på Lilletuen. På østre kant fjellet på østre kant av Møstabjørnen, på nordre side ytre Flesa i ytre kant av Skautangen. På søndre side dannes grensen av medet til Ufstaren.
  - b. Fredning av fiskemedet »Låmen« og »Langjupet« ophevet.

I overensstemmelse med § 21 i vårtorskeloven bestemmes: De som under trekning av egne redskaper har andres redskaper sammenviklet med sine skal tilkjennegi dette ved å ha op et synbart merke eller flagg på så høi stang eller så høit fra fangstbåten at det kan sees i rimelig frastand.

Overtredelse av denne vedtekt straffes med bøter.

### Vedtekt

om skreifisket i Honningsø—Årsbogen opsynsdistrikt, fastsatt av utvalget senest 8. februar 1926 i medhold av § 16 i lov av 1. juli 1907 med forandringer av 15. august 1911 og 14. juli 1914.

1. Trekning av redskaper skal før 15. februar ikke begynne før kl. 8½ fm., fra 15. til 28.(29.) februar kl. 8 fm., fra 1. til 15. mars kl. 7½ fm. og fra 16. mars til fiskets slutt kl. 7 fm.
2. Dampskibers, motorbåters og skøiters fangstbåter skal om morgenen ikke forlate sine farkoster før signal til trekning av redskaper er gitt.
3. Trekning av redskaper skal ophøre om aftenen når fyrene tennes. Påbegynt trekning av sammenviklede garn kan dog fortsettes til den er tilendebragt.
4. Garn- og linesetningers vestile skal være merket med en til endevakernes fløi festet vidje eller taugende. Midtilen merkes med 2 vidjer eller taugender festet til endevakeren.
5. Redskaper skal utsettes i retning vest mot øst når strøm og sterk vind ikke hindrer dette. Alle garnsetninger skal være forsynt med 2 iler.
6. Trekning av redskaper skal, når intet derfor er til hinder, skje fra den såkalte bakende. Kapning av annen manns iler eller garn er, når ikke særlige omstendigheter gjør det nødvendig, på det strenge forbudt.
7. Garnsetningers vestile skal være forsynt med anker av minst 30 kg.s vekt eller med dregg og sten av tilsammen samme vekt. På østilen skal alltid benyttes sten.
8. Bruken av not, trål og dermed likeartet redskap samt drivende redskap til fangst av skrei skal være forbudt på den opsynsdistriktet tillagte havstrekning. Under henvisning til lovens § 23 vil utvalget henstille til fiskere, som trekker eller setter line fra motorbåt, å bruke propellbeskyttere.
9. Grensen på havet mellem opsynsdistriktet Honningsø—Årsbogen og Hustad opsynsdistrikt er medet: Midten av Harstadfjell over Kvitholmen fyr. Kompasstrek NVtN misv.
10. Grensen på havet mellem opsynsdistriktet Honningsø—Årsbogen og

Kristiansund—Grip opsynsdistrikt er medet Sildvågsnesåsen over høieste Røsanberg.

11. I overensstemmelse med § 21 i vårtorskeloven bestemmes:

De, som under trekning av egne redskaper har andres redskaper sammenviklet med sine skal tilkjennegi dette ved å ha op et synbart merke eller flagg på så høi stang eller så høit fra fangstbåten at det kan sees i rimelig frastand.

Overtredelse av denne vedtekt straffes med bøter.

### Vedtekt

om skreifisket i Bud—Hustad opsynsdistrikt, fastsatt av utvalget den 6. april 1925 i medhold av § 16 i lov av 1. juli 1907 med forandringer av 15. august 1911 og av 14. juli 1914.

1. Trekning av redskaper skal ikke påbegynnes før til nedenfor fastsatte tider:

Fra	1. til 15.	februar	kl. 8½	morgen
»	16. - 28.(29.)	—	» 8	—
»	1. - 15.	mars	» 7½	—
»	16. - 31.	—	» 7	—
»	1. april	til opsynets slutt	kl. 6	morgen.

2. Dampskibers, motorbåters og skøiters fangstbåter skal om morgenen ikke forlate sine farkoster før signal om trekning er gitt.
3. Trekning av redskaper skal ophøre om aftenen når fyrene tendes.
4. Ved trekning av 3 netters redskaper der har stått så lenge på grunn av værhindring som har rammet flertallet av distriktets fiskere, skal det dog være tillatt å trekke redskaper 1 time lenger ut på aftenen en ovenfor fastsatt, altså 1 time etterat fyrene er tendt. Påbegynt trekning av sammenviklede garn kan fortsettes til den er tilendebragt.
5. Dagen før søn- og helligdag skal trekning av redskaper være tillatt inntil kl. 12 natt.
6. Når undtaes på »Landmedbakken« skal alle garnsetninger utsettes fra nordvest til sydost.
7. Garnsetningers iler skal istedenfor ilestener ha et anker på 45—50 kg.s vekt til belastning. Til lineilene brukes som belastning 6 kg. tunge dregger, samt stjerner således som for garniler bestemt. Denne bestemmelse gjelder nordenfor linjen som dannes ved medet østre Gjendemsfjellsrør over midten av Gullberget, kompasstrek NtV. Sønnefor nevnte linje skal på lineiler istedenfor ilestener brukes kraker (krekse).

Alle garnilers flytende vakere, undtagen endeklubben, skal være forsynt med en såkalt stjert av minst 3 favners lengde, festet til ilen.



8. Garnsetninger med 2 iler skal merkes ved, at der anbringes en vidje eller taugende i fløien på vestilens begge endevakere. Brukes kun en ile på garn, merkes endeklubben med en vidje eller taugende.
9. Linesetningers vestile merkes med en vidje eller taugende i fløien på endeklubben, midttilen med 2 vidjer eller taugender. Trekning av liner skal, når ikke særlige omstendigheter hindrer, skje fra bakenden.
10. Kapning av annen manns iler eller garn er, når ikke særlige omstendigheter gjør det nødvendig, på det strengeste forbudt.
11. Bruken av not, trål og dermed likeartet redskap samt drivende redskaper til fangst av skrei skal være forbudt på den opsynsdistriktet tillagte havstrekning.
12. Grensen på havet mellem Bud—Hustad opsynsdistrikt og Honningsø—Årsbogen er medet: Midten av Harstadfjellet over Kvitholmen fyr. Kompasstrek NVtN misv.
13. Grensen mellem opsynsdistriktene Bud—Hustad og Ona—Bjørnsund er medet: Helsetakselen over Bjørnsund fyr, kompasstrek NNV $\frac{1}{2}$ V misv. (i nordre kant av klippsektoren på Bjørnsund fyr).
14. I overensstemmelse med § 21 i vårtorskeloven bestemmes:

De, som under trekning av egne redskaper har andres redskaper sammenviklet med sine, skal tilkjennegi dette ved å ha opp et synbart merke eller flagg på så høi stang eller så høit fra fangstbåten at det kan sees i rimelig frastand.

Tilleggsbestemmelse for fiskeplassen Buabotn:

Trekning av redskaper påbegynnes til den i punkt 1 anførte treknings-tid. Trekning skal såvidt mulig foregå fra den sydvestlige ende. Garnredskaper på Buabotn skal settes i NO-lig retning og mest mulig samtidig.

Setning av garn kan fra 1.—15. mars ikke påbegynnes før kl. 3 $\frac{1}{2}$  em. Fra 15. mars til 15. april kl. 4 $\frac{1}{2}$  og efter 15. april kl. 5 $\frac{1}{2}$  em.

Fiskeplassen »Buabotn« begrenses ved medet:

Saltsteneri i Harøyburet og strekker sig innover til tvers av Buaodden.

Til tegn på når setning kan påbegynnes, skal tilsynsmennene heise et signalflegg til, foruten det han har før — altså 2 flagg på samme line, et ovenfor det annet med passende mellomrum.

Overtredelse av denne vedtekt straffes med bøter. Denne vedtekt trer i kraft fra opsynet begynnelse.

#### Vedtekt

om skreifisket i Fræna fjordens opsynsdistrikt, fastsatt av utvalget for Bud—Hustad den 7. februar 1929 i medhold av § 16 i lov av 1. juli 1907 med forandringer av 15. august 1911 og 14. juli 1914.

1. Fræna fjorden opsynsdistrikt omfatter Malmefjorden, Elnesvågen, ut til en rett linje fra Sessholmen til Harøy fyrlykt.
2. Setning av redskaper kan påbegynnes til følgende tider og all setning skal foregå samtidig:

Fra 1. til 28.(29.) februar kl. 12 middag og skal være tilendebragt kl. 17 (5).

» 1. til 31. mars kl. 11 formiddag og skal være tilendebragt kl. 18 (6).

» 1. april til fiskets slutt kl. 11 formiddag og skal være tilendebragt kl. 20 (8).

Garnene skal settes fra syd i nordlig retning (tvers over fjorden). Senest  $\frac{1}{2}$  time etter setningstidens ophør skal det være forbudt å opholde sig på fangstfeltet.

3. Trekning av garn er tillatt fra følgende tider:

Fra 1. til 15. februar kl. 8 $\frac{1}{2}$  form. og skal være slutt kl. 12 midd.

» 15. - 28.(29.) — » 8 —»— —»— » 12 »

» 1. - 15. mars » 7 $\frac{1}{2}$  —»— —»— » 11 »

» 15. - 31. — » 7 —»— —»— » 11 »

» 1. april til fisket slutt kl. 7 form. og skal være slutt kl. 11 form.

Klubben på garnsetninger med 2 iler skal være merket således: Sørilen med en gjennomgående nabb bak spjeldet. Nørilen med en nabb foran spjeldet. Setning med en ile skal være uten nabb.

4. Bruken av not, trål og den med likeartet redskap samt drivende redskaper til fangst av skrei skal være forbudt på den opsynsdistriktet tillagte havstrekning.

Dagen før søn- og helligdager skal trekning av redskaper være tillatt inntil kl. 12 natt.

Denne vedtekt trer i kraft for det hele opsynsdistrikt samtidig efter opsynets nærmere bestemmelser, dog tidligst 2 dager efter at den er bekjentgjort på behørig måte ved opslag på vedkommende steder.

Overtredelse av denne vedtekt straffes med bøter.

### Vedtekt

om skreifisket i Tomrefjordens opsynsdistrikt, fastsatt av utvalget den 13. februar 1929 i medhold av § 16 i lov av 1. juli 1907 med forandringer av 15. august 1911 og 14. juli 1914.

1. Tomrefjordens opsynsdistrikt omfatter hele Tomrefjorden til en linje trukket fra »Gjelsteinholmen« i vest til ytre »Neråsnes« i øst.

2. Setning av redskaper skal påbegynnes til følgende tider:

Fra	1. til 15.	februar	kl. 14½	(2½)
»	16. - 28.(29.)	—	» 15	(3)
»	1. - 15.	mars	» 15½	(3½)
»	16. - 31.	—	» 16	(4)
»	1. april til fiskets slutt	kl. 16½	(4½)	

Garnene skal settes fra øst mot vest. Undtatt herfra er dog en linje fra ytre Neråsnes til vetsre flu på Vikebukten, der settes garnene fra nord til syd. Senest 2 timer etter ovenfor nevnte klokkeslett skal all setning av redskaper være forbudt og samtlige fiskere være fjernet fra fangstfeltet.

3. Trekning av redskaper er tillatt fra følgende tider:

Fra	1. til 15.	februar	kl. 9	form.
»	15. - 28.(29.)	—	» 8½	—
»	1. - 15.	mars	» 8	—
»	15. - 31.	—	» 7½	—
»	1. april til fiskets slutt	kl. 7	form.	

Denne vedtekt trer i kraft 2 dager etterat den er bekjentgjort på behørig måte på vedkommende steder.

Overtredelse av denne vedtekt straffes med bøter.

### Vedtekt

om skreifisket i Ona—Bjørnsund opsynsdistrikt, fastsatt av utvalget senest 6. februar 1928 i medhold av § 16 i lov av 1. juli 1907 med forandringer av 15. august 1911 og 14. juli 1914.

1. Trekning av redskaper skal ikke påbegynnes før til nedenfor fastsatte tider:

Fra	1. til 15.	februar	kl. 8½	morgen
»	16. - 28.(29.)	—	» 8	—
»	1. - 15.	mars	» 7½	—
»	16. - 31.	—	» 7	—
»	1. april til opsynets slutt	kl. 6	morgen	

2. Trekning av redskaper skal ophøre om aftenen når fyrene tendes. I tiden fra 1 time etter trekningstidens ophør om aftenen til ½ time før trekningstiden om morgenen, skal, med den i loven nevnte begrensning, det være forbudt å opholde sig på fangstfeltet innenfor de samme med og innen samme tidsrum hvori det nu er forbudt å ankre. Se fylkesmannens ankringsforbud av 23. februar 1909.

3. Ved trekning av 3 netters redskaper, der har stått så lenge, på grunn av værhindring som har rammet flertallet av distriktets fiskere, skal det dog være tillatt å trekke redskaper 1 time lenger ut på aftenen

enn ovenfor fastsatt, altså 1 time etter at fyrene er tendt. Påbegynt trekning av sammenviklede redskaper kan fortsetter til den er tilendebragt.

Dagen før søn- og helligdag skal trekning av redskaper være tillatt inntil kl. 12 natt.

4. Garn skal alltid, undtagen på »Landmedbakken«, utsettes i retning mot nord. Retning mot nord skal regnes retning mellom NNV og NNO. Garnsetninger østenom Launesset mellom medet Saltstenen i Ræstadalen og inntil delingslinjen mellom Bud—Hustad og Ona—Bjørnsunds opsynsdistrikt, skal alltid ha ile på garnsetningenes nordre ende som også skal merkes som nordile. Farkoster skal under setning av garn føre et merke herpå i forenden av farkosten, nemlig et kledningsstykke så stort og tydelig, at det kan sees i forøden avstand. Setning av redskaper skal være forbudt fra ½ time etter at fyrene er tendt og til trekningstid om morgenen.
5. Klubben på garnsetninger med 2 iler, skal være merket således: Sørilen med en gjennomgående nabb bak spjeldet; nørilen med en nabb foran spjeldet. Brukes blåser på ilen, skal disse være påmalt henholdsvis en og to streker med hvit maling tvers over blåsen. Setning med en ile skal være uten nabb. Benyttes vaker med stang, merkes ilene med henholdsvis 1 og 2 flagg. Setninger med en ile uten merke.

På Djupet skal ilens lengde være 160 favner, og om blåse brukes, da må den være på ilens ende.
6. Linesetningers vestile skal, når kagger benyttes, merkes med et flagg på bøiens stang, østilen med 2 flagg. Brukes klubber på ilene skal vestilens endeklubber merkes med en nabb foran spjeldet; østilen merkes med en nabb bak spjeldet.
7. Alle garnilers flytende vakere, undtagen endeklubben, skal være forsynt med såkalt »sjert« av minst 3 meters lengde, festet til ilen.
8. Hver garnsetning skal ha til belastning et anker på minst 45 kg. vekt. Undtatt fra denne bestemmelse er Landmedbakken.
9. Bruken av not, trål og dermed likeartet redskap samt drivende redskap til fangst av skrei, skal være forbudt på den opsynsdistriktet tillagte havstrekning.
10. I overensstemmelse med § 21 i vårtorskeloven bestemmes:

De som under trekning av egne redskaper har andres redskaper sammenviklet med sine, skal tilkjennegi dette ved å ha op et synbart merke eller flagg på så høi stang eller så høit fra fangstbåten at det kan sees i rimelig frastand.
11. Grensen på havet mellom opsynsdistriktene Ona—Bjørnsund og Bud

Hustad er medet: Helsetakslen over Bjørnsund fyr, kompasstrek NNV $\frac{1}{2}$ V misv. (i nordre kant av klippsektoren på Bjørnsund fyr).

12. Grensen på havet mellom opsynsdistriktene Ona—Bjørnsund og Ulla, er medet: Skåraeggen på høieste Æafjell, kompasstrek NNV $\frac{1}{4}$ V.

I henhold til Handelsdepartementets meddelelse i skrivelse av 28. f. m. er det ved kgl. resl. av 21. s. mnd. bestemt:

»At det i henhold til lov om vårtorskafisket ved Møre fylkes kyst og fjorder av 1. juli 1907 § 25, 1. ledd, bestemmes som gjeldende inntil videre at påbudet i nevnte lovparagrafs 1. punktum om at alle fiske-redskaper skal være optatt av sjøen innen midnat før søn- og helligdager, ikke skal være gjeldende innen den havstrekning som er tillagt Ona—Bjørnsund opsynsdistrikt.

Nærværende resolusjon trer i kraft straks«.

Overtredelse av denne vedtekt straffes med bøter. Denne vedtekt trer i kraft fra opsynets begynnelse i 1926.

#### Vedtekt

om skreifisket i Ulla opsynsdistrikt, fastsatt av utvalget senest den 13. febr. 1927 i medhold av § 16 i lov av 1. juli 1907 om vårtorskafisket ved Møre kyst og fjorde med forandringer av 15. august 1911 og 14. juli 1914.

1. Trekning av redskaper skal ikke påbegynnes før til nedenfor fastsatte tider:

Fra	1. til 15.	februar	kl. 8 $\frac{1}{2}$	morgen
»	16. - 28.(29.)	—	» 8	—
»	1. - 15.	mars	» 7 $\frac{1}{2}$	—
»	16.	mars	til fiskets slutt	kl. 7 morgen.

2. Trekning av redskaper skal i almindelighet ophøre til følgende tider:

Fra	1. til 15.	februar	kl. 4 $\frac{1}{2}$	aften
»	16. - 28.(29.)	—	» 5	—
»	1. - 15.	mars	» 6	—
»	16. - 31.	—	» 7	—
»	1. - 15.	april	» 7 $\frac{1}{2}$	—

3. Ved trekning av 3 netters redskaper, der har stått så lenge i sjøen på grunn av værhindring, som har rammet flertallet av distriktets fiskere, skal det dog være tillatt å trekke en time lenger ut på aftenen enn ovenfor fastsatt. Påbegynt trekning av sammenviklede garn kan fortsettes til den er tilendebragt.

Dagen før søn- og helligdager skal trekning av redskaper være tillatt inntil kl. 12 natt.

4. Garnsetningers sørile skal merkes ved å anbringe en nabb bakenfor

pikken på efterdalterklubben. Linesetninger skal merkes ved, at man på sørilens dobbel anbringer et flagg på stangen, om kagger, kulestaurer eller dermed likeartede vakere benyttes. På nørilen anbringes på lignende måte 2 flagg. Benyttes klubber på lineiler merkes sørilen med en nabb ca.  $\frac{1}{2}$  fot foran pikken.

5. Bruken av not, trål og dermed likeartet redskap samt drivende redskap til fangst av skrei skal være forbudt. Dog er bruken av »snurrevad« efter torsk tillatt. Det er forbudt snurrevadfiskere å tørne på de almindelige torskebanker på den opsynsdistriktet tillagte havstrekning. Skade på faststående redskaper skal erstattes.
  - a. Som signal for snurrevadfiskere om natten skal de føre 2 blanke rundlysende lanterner, en på hver mast. Om dagen en ballong mellem mastene.
6. Dampskibers, motorbåters og skøiters fangstbåter skal om morgenen ikke forlate sine farkoster før den i punkt 1 bestemte trekningstid, og signal herfor er heist.
7. Farkoster skal under setning av garn føre et merke herpå i forenden av farkosten, nemlig et kledningsstykke på en stang, så stort og så tydelig anbragt, at det kan sees i fornøden avstand.
8. Grensen på havet mot Ona opsynsdistrikt er medet: Skåraeggen på høieste Æafjell.
9. Grensen på havet mot fellesdistriktet Vigra, Ålesund, Giske og Ulstein er medet: Hildrehesten over østpynten av Lepsø (Fyllingen). Kompassstrek  $NV\frac{1}{4}N$ .
10. En garnlenke av inntil 16 garn skal være belastet med en ilesten av minst 70 kg.s vekt og garnsetninger over 16 garn med ilestener av samme vekt. I ilestenens vekt er medregnet mulig til stenen høørende kjetting. Se punkt 10 i vedtektene for Ålesund, Vigra, Giske og Ulstein vedtatt også av Ulla utvalg.
11. I overensstemmelse med § 21 i vårtorskeloven bestemmes:

De som under trekning av egne redskaper har andres redskaper sammenviklet med sine skal tilkjennegi dette ved å ha op et synbart merke eller flagg på så høi stang eller så høit fra fangstbåten at det kan sees i rimelig frastand.

Overtredelse av denne vedtekt straffes med bøter.

### Vedtekt

om skreifisket i Borgund opsynsdistrikt, fastsatt av utvalget med forandringer og tillegg, senest av 17. april 1925 i medhold av § 16 i lov av 1. juli 1907 med forandringer av 15. august 1911 og 14. juli 1914.

1. Borgundjord opsynsdistrikt omfatter Aspevågen samt hele Borgund-

fjorden fra Spjelkavik og vestover til medet: Masdalskløven til vestre kant av Suløen til Godø samt linje fra Tueneset til Strandkleven.

Distriktet inndeles således:

- a. Østre krets vestover til en linje trukket fra Vågsneset til vestre ende av Tyveholmen (Tjuvholmen).
  - b. Søndre krets støter i øst til østre krets og i vest til medet: Ålesundsakselen på Slinningsneset og i nord til medet: Rølandstuens nordre kant vel inn til Lerstadvakkens nordre kant.
  - c. Nordre krets omfatter Aspevågen og »Grynnå« syd til søndre krets, dog således at nordre har søndre kant av Rølandstuen inntil nordre kant av Lerstadvakken.
  - d. Vestre krets, resten av opsynsdistriktet altså Hessafjorden og vestover til ovenfor i punkt 1 nevnte med.
2. Setning av redskaper skal påbegynnes til følgende tider:

Fra 1. til 15. februar kl. 3½ eftm.

» 16. - 28.(29.) — » 4 —

» 1. - 15. mars » 4½ —

» 16. - 31. — » 5½ —

» 1. april til fiskets slutt kl. 6½ eftm.

Den første setning av garn om eftermiddagen — hovedsetningen — påbegynnes samtidig til de ovenfor nevnte klokkeslett og foregår i luker — lukesetning.

I samtlige kretser settes garnene fra syd mot nord.

½ time etter at utsetningen av 1ste setning er påbegynt skal utsetning av 2den setning påbegynnes. Dog skal opsynet ha myndighet til å utsette tiden mellom 1ste og 2den setning 1 kvarter, når det finnes nødvendig. Annen setning foregår likeledes som lukesetning. Med lukesetning i denne vedtekt forståes setning der foregår med en avstand av ikke over 3 årelengder mellom de settende båter.

Før lukesetning påbegynnes, skal alle båter i samme krets legge sig på en og samme linje og setningen skal for alle fartøier i uken foregå så vidt mulig med samme fart. Etterat en lukesetning er tilendebragt må på samme felt ingen ny utsetning finne sted, selv om der skulde være nogen større avstand enn 3 årelengder mellom setningene. Fra et fartøi må der kun utsettes en setning ad gangen.

Linesetning, der skal foregå i retningen vest og øst, kan ikke påbegynnes før ½ time senere enn ovenfor er bestemt for utsetning av garn.

Senest 2 timer etter ovenfor nevnte klokkeslett for utsetning av garn skal samtlige fiskere være fjernet fra fangstfeltet.

Anm. 1. Alle som vil sette garn om natten efter søndag — natt

til mandag — skal begynne setningen kl. 12 midnatt og all setning skal være forbudt etter kl. 1 form.

Alle farkoster som setter om natten skal vise et hvitt lys under setningen.

Hvis nogen setter garn langfredag eller 2nen påskedag, skjer setningen til den almindelige tid og til det i vedtektene fastsatte klokkeslett som passer efter datoen og i luker på vanlig vis.

Anm. 2. Ved så stor tilstrømning av fiskere i fjorden, at vedtektenes bestemmelse om setning ikke kan praktiseres, kan opsyns-  
chefen bestemme, at kun en setning pr. farkost skal tillates. Fra samme tid strekker søndre krets sig ikke lenger vestover enn til linjen: Tyskholmrumpe og Lillegåsa, idet man da i nordre krets kan begynne setningen sør ved holmene. Disse bestemmelser kan tre i kraft for en krets eller flere efter opsynets nærmere bestemmelse. Setning i en luke i samme retning kan da fortsette så langt man ønsker. Efterat lukesetningen er ferdig har alle snarest mulig og senest 1 time efter setningens begynnelse å fjerne sig fra fangstfeltet. Forøvrig plikter enhver å efterkomme de ordrer, som gis av opsynet med hensyn til setningsmåten.

3. a. Trekning av garn er tillatt fra følgende tider:

Fra	1. til 15.	februar	kl. 8 $\frac{1}{2}$	morgen
»	16. - 28.(29.)	—	» 8	—
»	1. - 15.	mars	» 7 $\frac{1}{2}$	—
»	16. - 31.	—	» 7	—
»	1.	april	til opsynets slutt	kl. 6 $\frac{1}{2}$ morgen.

b. Trekning av line kan påbegynnes  $\frac{1}{2}$  time før trekning av garn.

c. Trekning av garn skal, når været ikke hindrer, foregå fra samme kant som utsetning fant sted og således, at den der har satt garn både i 1ste og 2nen lukesetning, ikke skal påbegynne trekningen av sin annen setning før første setning er trukket. — Trekningen skal foregå med samme antall farkoster som deltok i setningen.

d. Trekning av garn i samme luke skal foregå mest mulig jevnside. Har nogen sin setning stående således i luken, at han i forhold til sine sidekamerater har et større forsprang under trekningen, skal han forsåvidt han får sine redskaper sammenviklet med andres, tilkjennegi dette ved å sette op en åre eller lignende og derefter vente med trekningen inntil de andre har trukket sig frem på samme linje.

e. All trekning av redskaper skal ophøre til de tider, som ovenfor er bestemt for begynnelse av garnsetning — se § 2. Trekning av garn natten før søn- og helligdager er forbudt etter kl. 8 aften.



4. Hvert garn belastes fullt forsvarlig i forhold til redskapets beskaffenhet og skal alle setninger være forsynt med 2 iler. Settes garnene med føtter, skal hver fotstein ha en vekt av minst 3 kg. til garn av inntil 34 maskers dybde, med et tillegg av 1 kg. for hver overskytende 10 maskers dybde eller del derav. Setningen skal være forsynt med en sådan fotstein for hvert garn.

Som fotband skal benyttes hampesnøre, eller bomullstråd av kvalitet minst nr. 12/36. Brukes også ilene som fot, skal ilestenen ha en vekt av minst 12 kg.

Sørilen i østre, nordre og vestre og nørilen i søndre krets skal være merket ved, at der anbringes en nabb bakenfor pikken på endeklubben. Brukes kagger på nevnte iler merkes den med flagg på synlig måte.

Korte prøvesetninger skal det være tillatt å utsette utenfor luke-setningers felt.

5. Med hensyn til fiske med snøre og pilk bestemmes:

Fiske med snøre og pilk — dypsagn — er kun tillatt om dagen, nemlig fra den tid, da trekningen av stående redskaper ifølge § 3 begynner om morgenen, og til den tid setningen ifølge § 2 begynner om eftermiddagen.

I samme tid skal det være tillatt å bruke dagline, dog således, at linene skal være trukket helt op, når utsetning av garn er tillatt.

6. Bruken av not, trål og denmed likeartet redskap samt drivende redskap til fangst av skrei skal være forbudt på den opsynsdistriktet tilagte fjordstrekning.
7. Dessuten omfatter Borgunds opsynsdistrikt også sydsiden av Suløen fra Eltran og innover til grenselinjen mellom Borgund og Skodje herred i en avstand fra Sulølandet inntil 100 favners dyp.
  - a. All setning her skal foregå tvers ut fra land. All setning langs med land er således forbudt.
  - b. Trekning om morgenen skal begynne til de samme tider og opphold på fangstfeltet skal være forbudt mellom de samme klokkeslett som i Borgundfjorden.
  - c. Innenfor Solevågsklubben gjelder følgende regler: All trekning skal opphøre kl. 12 middag og før kl. 12 middag er all setning forbudt. Alle setninger her skal være forsynt med 2 iler.

#### T i l l e g g s b e s t e m m e l s e.

Når forholdene gjør det ønskelig eller hensiktsmessig kan opsynet bestemme at bruk av fløitegarn (garn med kagger og slag) skal være tillatt på følgende steder:

- a. Vestrefelt, begrenset av en linje trukket fra Storuren til vestpynt av Stavenes, kompasstrek N $\frac{3}{4}$ O misv. — til en linje trukket fra

Gjøtta til østpynt av Havstein, kompassrek NtO misv. På sistnevnte linje forankrer opsynet 2 merkebøier.

- b. østrefelt, begrenset av en linje trukket fra Salnespynten til vestre pynt av Borgundgavlen, kompasstrek NtO $\frac{1}{2}$ O, til en linje trukket fra Gåsholm flua til Galten på sydsiden av Hundsværet kompasstrek NtO $\frac{1}{2}$ O misv.

Utenfor disse felter er bruken av fløitegarn forbudt.

Setning av fløitegarn skal foregå i samme retning og til samme klokkeslett som setning av andre garn som lukesetning. Hver fløitegarnssetning skal i hver ende ha et anker av minst 45 kg. vekt. For trekning av disse garn gjelder de samme bestemmelser som for andre garn.

Forøvrig overlates det til opsynet å fatte nærmere bestemmelser om såvel tiden når fløitegarn tillates brukt, som å gi andre faststående redskaper adgang til fløitegarnsfeltene.

Denne vedtekt trer i kraft enten for hver enkelt krets eller for det hele opsynsdistrikt samtidig efter opsynets nærmere bestemmelse, dog tidligst 2 dager efterat den er bekjentgjort på behørig måte på vedkommende steder.

Overtredelse av denne vedtekt straffes med bøter.

### Vedtekt

om skreifisket i opsynsdistriktene Ålesund, Vigra, Giske og Ulstein, der av opsynet er anordnet som fellesdistrikt, fastsatt av utvalgene med forandringer og tillegg, senest av 19. februar 1927 i medhold av § 16 i lov av 1. juli 1907 med forandringer av 15. august 1911 og 14. juli 1914.

1. Trekning av redskaper skal ikke påbegynnes før solens oppgang regnet efter Florø tid.
2. Trekning av redskaper skal under hele fisket ophøre ved solens nedgang regnet efter Florø tid, likeså skal setning av garn være forbudt  $\frac{1}{2}$  time efter solens nedgang.
3. Ved trekning av 3 netters redskaper, der har stått i sjøen så lenge på grunn av værhindring, som har rammet flertallet av distriktets fiskere, skal det være tillatt å fortsette med trekning av sådanne inntil 1 time efterat fyrene er tent.
4. Dampskibers, motorbåters og skøiters fangstbåter skal om morgenen ikke forlate sine farkoster, før signal for trekning av redskaper er gitt.
5. Farkoster skal under setning av garn føre et merke herpå i forenden av farkosten, nemlig et kledningsstykke på en stang, så stort og så tydelig anbragt at det kan sees i fornøden avstand.
6. Redskapene skal merkes på følgende måte: Et garnbruks vestre ende

skal være merket med en såkalt »nabb« bakerst i dublet, og for linebruks vedkommende skal vestre ende av setningen være merket med et flagg på bøiens stang.

7. Bruken av not, trål og dermed likeartet redskap skal for hele fisket være forbudt på den Ålesund, Vigra, Giske og Ulstein opsynsdistrikter tillagte havstrekning. Likeså er bruken av fløitegarn (garn med kagger og slag) forbudt på de almindelige fisekplasser. Prøvedrift med snurrevad efter torsk tillates hver lørdag eftermiddag fra kl. 15 (3) til kl. 24 midnatt i fellesdistriktet Ålesund—Vigra—Giske—Ulstein. Dog skal snurrevadfiskere ha som signal om natten topp-lanterne på formasten og en blank rundlysende lanterne på mesanmasten over arbeidslysene på dekk.
8. Setning av garn må ikke påbegynnes før kl. 12 middag. Utsetning av redskaper skal dog være tillatt tidligere sønnenfor det såkalte »djupet« innenfor peilingen: Røvdehornet over vestpynten av Rundø, kfr. dog § 25. Ved enkel korslegning av garn er kapning av annenmanns garn forbudt.
9. Dagen før søn- og helligdage skal trekning av redskaper være tillatt inntil kl. 12 natt.
10. På den fellesdistriktet tillagte havstrekning østenfor (innenfor) linjen: Svinø fyr i Stattpynten. Kompassstrek SV $\frac{1}{4}$ S misv., skal fiske med drivline eller andre drivende redskaper være forbudt.
11. a. Når tilstrømningen til Lestabukta blir så stor, at den almindelige setningsmåte medfører ulempe, kan opsynet bestemme, at setning på Lestabukta skal foregå samtidig for alle og i luker (luke-setning). Lukesetningsfeltet besluttetes delt i to og begrenses av følgende linjer:

Søndre lukefelt:

På sydvestre side efter medet »Såthaugene« fri Lestadryggen, kompassstrek NVtN misv., og i en lengde fra Lestaskjæret til medet Erkna fyr på vestre kant av Rauden.

På NV-siden begrenses feltet av linjen Erkna fyr på vestre kant av Rauden, efter kompassstreket misv. NOtN til nordre kant av Lyren, hvor opsynet foranstalter forankret en merkebøie. Feltets NO-side går fra denne bøie i sydøstlig retning parallelt med feltets sydvestre beskreyne linje til et punkt lengst øst på lukefeltet, hvor der også forankres en merkebøie, og om det finnes nødvendig enten en tredje bøie på linjen eller et merke i land.

Det nordlige felt:

begrenses mot syd av det sydlige lukefelts beskreyne NO-grense (linje). Mot vest går det nordlige felt til en linje trukket efter medet Øierenden jevnt med vestre kant av Rauden, og så langt

sydover til man får retningsbøien som står i nordre kant av Lyren rett over den overett lenger øst stående retningsbøie.

Setningen foregår samtidig i begge luker. I den sydlige foregår setningen fra den sydvestlige linje i nordostlig retning og i den nordlige luke fra vestre linje i sydostlig retning.

- b. Setning skal begynne til følgende tider: 1. februar kl. 3½ em. Fra 1. mars til fiskets slutt kl. 4 em.
- c. Alle som vil sette i den sydlige luke skal innfinde sig minst et kvarter før setningstiden og straks ordne sig på linjen (Såthaugene til Lestaryggen).
- d. Alle som vil sette i den nordlige luke skal innfinne sig minst et kvarter før setningstiden og straks ordne sig på linjen Øiarenden jevnt med vestre kant av Rauden. De båter som kommer til å sette i feltenes ytterkanter må sette i den for vedkommende linje angitte retning.
- e. Alle båter skal holde sig på samme linje og i samme avstand og med moderat fart. Setning på lukefeltet etterat lukesetningen er ferdig eller inntrengen i luken etter setningstid (setning er påbegynt) er forbudt.
- f. Når lukesetningen er tilendebragt har enhver snarest mulig å fjerne sig fra fangstfeltet (lukefeltet). Ophold (stans) på lukefeltet en time etter setningstid er forbudt.
- g. Setning på føtter i lukefeltet er forbudt.
- h. Trekning skal i det sydlige felt alltid begynne fra den NO-lige ende (sist satte ende).

Når uvær hindrer eller vanskeliggjør trekning på lukefeltene, vil der på signalmasten på Alnes bli heist et signal, flagg eller kule. All trekning den dag skal da være forbudt. Dog skal der dagen før søn- og helligdager være adgang til å begynne trekning kl. 12 middag, når været i løpet av formiddagen har bedret sig og der ved signal fra Alnes er gitt tillatelse hertil. Kulen eller flagget på Alnes vil da være nedhalt fra kl. 11 form. som tegn på at trekning den dag kan begynne kl. 12 middag.

- i. Redskaper, stående i lukene, som på grunn av uvær har måttet stå i minst 2 døgn kan bli trukket den 3dje dag eller følgende dager, senest innen kl. 12 middag, om de som har med uvær-signalet på Alnes finner været slik at trekning den dag kan gå an, hvilket blir å signalisere på samme måte som beskrevet i vedtektenes punkt h.
- j. Fra Lesten og vestover langs Breisunddjupet, til medet Skorpen i Skaret og så langt nord som til en linje Fausken—Kalsboen—Breifluda, skal all utsetning av garn foregå kun i NNO-lig ret-

ning eller motsatt om strømforholdene absolutt gjør det nødvendig.

Når luke-setning på Lestabukta er anordnet gjelder denne settebestemmelse selvfølgelig bare utenfor lukefeltet.

12. Grensen på havet mellem fellesdistriktet Ålesund—Vigra—Giske—Ulstein på de nene side og opsynsdistriktet Herø på den annen, bestemmes ved medet Røvdehornet over vestpynten av Rundø. Kompassstrek misv.  $N\frac{1}{2}V$ .
13. Grensen på havet mellem fellesdistriktet Ålesund—Vigra—Giske—Ulstein og Ulla opsynsdistrikt bestemmes ved medet Hildrehesten over østpynten av Lepsøy (Fyllingen). Kompassstrek  $NV\frac{1}{4}N$ .
14. I overensstemmelse med § 21 i vårtorskeloven bestemmes:

De, som under trekning av egne redskaper har andres redskaper sammenviklet med sine, skal tilkjennegi dette ved å ha op et synbart merke eller flagg på så høi stang eller så høit fra fangstbåten at det kan sees i rimelig frastand.

#### Tilleggsbestemmelse.

15. Inntil anderledes herom bestemmes, skal der være adgang til å få bruke oppløyte garn (garn med kagger og slag) efter skrei på et nedenfor nærmere begrenset felt sønnenfor Vallaboene.
  1. Feltets sydøstre grenselinje begynner i vest fra Kjerringholmens nordøstpynt og fortsetter derfra langs nordsiden av Trøholmene, Teklen, Skjervøy, Græsøy og til den når feltets nordøstre grenselinje.
  2. Feltets nordøstre grenselinje dannes efter medet: høieste Brørne i sydlige Fløegg — kompassstrek misvisende  $NV\frac{3}{4}N$  fra høieste Brørne til man når den nordvestre grenselinje.
  3. Feltets nordvestre grenselinje dannes efter medet: eggen av Mulenesfjellet nettop utenom Rundøfjellet, efter kompassstrek misvisende —  $NO\frac{1}{2}O$  fra Rundø fyrårn.
  4. Feltets sydvestre grenselinje dannes av Rundø nordøstre strandlinje, fra Kjerringholmen til Rundø fyrårn.

På ovenfor beskrevne felt må alle sette sine redskaper i ONO eller om forholdene gjør det nødvendig i motsatt retning — VSV. I ingen garnsetning må der være mer enn 15 garn. Mellom hvert 5te garn må være fatler av forsvarlig tyngde.

Overtredelse av denne vedtekt straffes med bøter.

#### Vedtekt

om skreifisket i Ørskog opsynsdistrikt fastsatt av utvalget med forandringer og tillegg, senest av 6. mars 1928 i medhold av § 16 i lov av 1. juli 1907 med forandringer av 15. august 1911 og 14. juli 1914.

1. Ørskog opsynsdistrikt omfatter Ørskogviken fra Abalsetneset til Lundenes (NV-spiss av Gausnes).
2. Setning av garn skal påbegynnes til følgende tider:

Fra 1. februar til 15. mars kl. 4 etterm.

» 16. mars til fiskets slutt kl. 5 etterm.

Den første setning av garn om ettermiddagen påbegynnes samtidig til de ovenfor nevnte klokkeslett og foregår i luker — luke-setning.

Med lukesetning i denne vedtekt forståes setning der foregår med en avstand av ikke over 3 årelengder mellom setningene. Før lukesetning påbegynnes, skal alle båter i samme luke legge sig på en og samme linje og setningen skal for alle fartøier i luken foregå såvidt mulig med samme fart. Etterat en lukesetning er tilendebragt må på samme felt ingen ny utsetning av garn finne sted, selv om der skulde være nogen større avstand enn 3 årelengder mellom setningene.

3. 1. setning skal foregå som lukesetning fra vest mot øst — fra en linje trukket fra Steingaren innenfor banen i linje syd på høieste Lilleskjær, denne linje er opmerket med to merkebøier utlagt av opsynet. 2. setning foregår likeså som lukesetning sydover fra nordre land på strekningen fra Steingaren innenfor banen til høieste Lilleskjær og vestover. 3. setning foregår fra nordre land og sydover fra vestre kant av 2nen lukesetning og videre vestover.

Utenom lukesetningenes felt er det tillatt å bruke korte setninger etterat all lukesetning er tilendebragt.

4. Setningene i 2nen og 3dje lukesetning skal være forsynt med 2 iler ytterste ile på setningene i 2nen og 3dje lukesetning skal være merket med en nabb.
5. Treknigg av garn er tillatt:

Fra 1. februar til 1. mars kl. 8 form.

» 1. mars - 15. » » 7½ »

» 16. » til fisket slutt » 6½ »

Trekningen skal, når været ikke hindrer, foregå fra samme kant som utsetning fant sted og således at den, der har satt garn i flere lukesetninger, skal begynne med å trekke den setning han først satte.

6. Fiske med snøre og pilk er tillatt fra den tid trekningen begynner om morgenen til den tid setningen begynner om ettermiddagen.

Bruken av landnot, snurpenot, synkenot, trål eller snurrevad og drivende redskaper til fangst av skrei skal være forbudt på den havstrekning som er tillagt Ørskogbugten opsynsdistrikt.

7. Fra kl. 7 efterm. til en halv time før trekningens begynnelse om morgenen, skal alle være fjernet fra fangstfeltet.

Overtredelse av denne vedtekt straffes med bøter.

### Vedtekt

om skreifisket i Herø opsynsdistrikt, fastsatt av utvalget senest 17. mars 1915 i medhold av lov av 1. juli 1907, § 16.

1. Trekning av redskaper skal ikke påbegynnes før  $\frac{1}{2}$  time før solens opgang, regnet etter Florø tid.
2. Trekning av redskaper skal under hele fisket ophøre ved solens nedgang, regnet etter Florø tid. Setning av garn skal likeså ophøre  $\frac{1}{2}$  time etter solens nedgang.
3. Dampskibers, motorbåters og skøiters fangstdoryer skal om morgenen ikke forlate sine farkoster, før signal for trekning av redskaper er gitt.
4. Farkoster skal under setning av garn føre et merke herpå i forenden av farkosten, nemlig et klædningsstykke på en stang, så stort og så tydelig anbragt, at det kan sees i fornøden avstand.
5. Et garn- og linebruks vestre (søndre) ile skal merkes med en nabb bakerst på endeklubben. Brukes kagger på liner, merkes vestilen med flagg på bøiens stang.
6. Alle garnilers flytende vakere, undtagen endevakeren, skal være forsynt med en såkalt sjert av minst 4 meters (2 favner) lengde festet til ilen.
7. Bruken av not, trål og dermed likeartet redskap samt drivende redskap til fangst av skrei skal være forbudt på den opsynsdistriktene Herø og Sande tillagte havstrekning.
8. Dagen før søn- og helligdager skal trekning av redskaper være tillatt til kl. 12 natt.
9. Påbegynt trekning av sammenviklede garn kan fortsettes til den er tilendebragt. Ved enkel korslegning av garn eller iler er kapning av annenmanns garn eller ile forbudt.
10. Havgrensen mot Sande opsynsdistrikt er medet: Hidsnesfyret på Svartskjæret (sønnefor Skorpen).
11. De, som under trekning av egne redskaper har andres redskaper sammenviklet med sine, skal tilkjennegi dette ved å ha op et synbart merke eller flagg på så høi stang eller så høit fra fangstbåten at det kan sees i rimelig frastand.

Overtredelse av denne vedtekt straffes med bøter.

### Vedtekt

om skreifisket i Sande opsynsdistrikt, fastsatt av utvalget med forandringer og tillegg senest den 22. mars 1925 i medhold av § 16 i lov av 1. juli 1907 med forandringer av 15. august 1911 og 14. juli 1914.

1. Trekning av redskaper skal ikke påbegynnes før ved solens oppgang, regnet etter Florø tid.
2. Trekning av redskaper skal under hele fisket opphøre ved solens nedgang, regnet etter Florø tid. Setning av garn er likeledes forbudt fra ½ time etter solens nedgang til trekningstidens begynnelse om morgenen.
3. Dampskibers, motorbåters og skøiters fangstdoryer skal om morgenen ikke forlate sine farkoster, før signal for trekning av redskaper er gitt.
4. Farkoster skal under setning av garn føre et merke herpå i forenden av farkosten, nemlig et klædningsstykke på en stang, så stort og så tydelig anbragt, at det kan sees i fornøden avstand.
5. Et garn- og linebruks vestre (søndre) ile skal merkes med en nabb bakerst på endeklubben. Brukes kagger på liner, merkes vestilen med flagg på bøiens stang.
6. Alle garnilers flytende vakere, undtagen endevakeren, skal være forsynt med en såkalt sjert av minst 4 meters (2 favner) lengde festet til ilen.
7. Bruken av not, trål og dermed likeartet redskap til fangst av skrei skal være forbudt. Derimot er flytegarn (garn med kagger og slag) samt garn på føtter tillatt.
8. Påbegynt trekning av sammenviklede garn kan fortsettes til den er tilendebragt. Ved enkel korslegning av garn eller iler er kapning av annenmanns garn eller ile forbudt.
9. Havgrensen mot Sogn og Fjordane fylke utenfor skjærgården er medet Simonnæs (østpynten av Kvamsøy) fri av Bastenes (sydvestpynten av Kvamsøy). Kompassstrek NV misv. Innenfor skjærgården er grensen medet Bruna over østpynten av Reviholmen, kompassstrek NNV misv., til denne linje skjærer medet Dolstenen klar Ristø, kompassstrek VSV misv. Grensen mot Herøy opsynsdistrikt er medet Hidsnesfyret på Svartskjæret (sønnenfor Skorpen).  
I Vannylvsfjorden østenfor linjen fra Bruna til Åhjem, skal det være forbudt å opholde sig på fangstfeltet om natten i tiden fra kl. 8 aften til ½ time før trekningstidens begynnelse om morgenen.
10. De, som under trekning av egne redskaper har andres redskaper sammenviklet med sine, skal tilkjennegi dette ved å ha op et synbart



merke eller flagg på så høi stang eller så høit fra fangstbåten at det kan sees i rimelig frastand.

11. Ilestener for torskegarnssetninger skal ha en tyngde av minst 45 à 50 kg.

Overtredelse av ovennevnte bestemmelser straffes med bøter.

T i l l e g g s b e s t e m m e l s e for Haugsfjorden.

12. a. Når tilstrømningen til Haugsfjorden blir så stor, at den almindelige setningsmåte medfører ulempe, kan opsynschefen bestemme, at setning innenfor det nedenfor beskrevne felt, skal foregå samtidig for alle som lukesetning. Med lukesetning i denne vedtekt forstås setning der foregår med en avstand av minst 3 årelengder mellom de settende båter.

- b. Lukesetningsfeltet begrenses således:

Mot syd, av en linje trukket i retning VNV, misv. fra et punkt beliggende efter følgende med: Sandviksskjæret i Myrestenen og østre kant av Voksøy til August Kragsets sjøhus, på hvilket punkt opsynet forankrer en merkebøie.

Mot øst, av en linje trukket i en avstand av ca. 1 kabellengde fra strandlinjen.

Mot nord, av en linje trukket efter medet: Hesten på søre kant av nøre Storholmsklep, kompasstrek VNV misv., til en av opsynet forankret merkebøie i skjæringspunktet for østre og nøre linje.

Mot vest, av en linje trukket efter medet: Huset på dampskibskaien på Bringsinghaug over østre pynt av Bjørnholmen, ved Haugsholm.

- c. Setning av redskaper i lukefeltet skal påbegynnes til følgende tider:

Fra 1. til 15. mars kl. 5 efterm.

» 16. - 31. — » 6 —

» 1. april til fiskets slutt kl. 7 ettm.

All setning skal foregå i retning VNV misv.

- d. Alle som vil sette garn i luken skal innfinne sig minst 1 kvarter før setningstiden og straks ordne sig på linjen ca. 1 kbl. fra østre land. De båter som kommer til å sette i feltets ytterkanter må sette i den for vedk. linje angitte retning.
- e. Alle båter skal holde sig på samme linje og i samme avstand og skal setningen foregå med m o d e r a t fart. Setning på lukefeltet efter at lukesetningen er ferdig, eller inntrengning i luken efter setningstid (setning er begynt), er forbudt.
- f. Når lukesetningen er tilendebragt har enhver snarest mulig og senest 1 time efter setningens begynnelse å fjerne sig fra fangstfeltet.

- g. Setning på føtter i lukefeltet skal være tillatt, derimot ikke setning på fløit (garn med kagger og slag). Hvert garn belastes fullt forsvarlig i forhold til redskapets beskaffenhet, og skal alle setninger være forsynt med 2 iler. Settes garnene på føtter, skal hver av disse ha en vekt av minst 5 kg.

Forøvrig plikter enhver å etterkomme de ordrer som gis av opsynet med hensyn til setningsmåten.

- h. Trekning skal ikke påbegynnes før vanlig trekningstid. I sydlige vinde skal trekningen foregå fra vest mot øst, ellers fra øst mot vest. All trekning skal opphøre til de tider som foran er bestemt for begynnelse av garnsetning i luken. Dagen før søn- og helligdag skal dog trekning være tillatt til kl. 9 eftm.

- i. Med hensyn til fiske med snøre og pilk på lukefeltet, bestemmes:

Fiske med snøre og pilk — dypsagn — er kun tillatt om dagen, fra det klokkeslett da garntrekning begynner om morgenen og til den tid da setningen begynner om eftermiddagen.

I samme tid skal det være tillatt å bruke dagline, dog således at linene skal være trukket helt op når utsetningen av garn begynner.

Reglene i punkt 12 trær i kraft etter opsynets nærmere bestemmelse, dog tidligst 2 døgn etter at de er bekjentgjort på behørig måte på vedkommende steder.

Overtredelse av denne vedtekt straffes med bøter.

#### Vedtekt

om torskefisket i Vanylvsfjorden (Syltefjord) opsynsdistrikt fastsatt av utvalget den 26. mars 1928.

1. Vanylvsfjorden opsynsdistrikt omfatter strekningen østenfor en linje trukket fra Brua til Åhjem, kompasstrek misvisende S $\frac{3}{4}$ O.

Distriktet inndeles således:

- a. Søndre krets lukefelt nord over til en linje trukket fra Rasmus Haugens båtstød til Sevrin Vedenes båtstød, misvisende ost—vest.  
b. Nordre krets støter til søndre krets og i nord til en linje trukket fra Hatleneshaugen til Lillebøelven, misvisende ost—vest.  
c. Resten av opsynsdistriktet nord over til linjen Brua til Åhjem skal all garnsetning foregå fra land til midt på fjorden.

2. Setning av redskaper skal påbegynnes til følgende tider:

Fra 1. til 15. februar kl. 15 $\frac{1}{2}$   
» 16. - 28.(29.) — » 16  
» 1. - 15. mars » 16 $\frac{1}{2}$   
» 16. - 31. — » 17 $\frac{1}{2}$   
» 1. april til fiskets slutt » 18 $\frac{1}{2}$

Den første setning av garn om eftermiddagen påbegynnes til de ovenfor nevnte klokkeslett, og foregår som lukesetning fra vest mot ost.

½ time efter at utsetning av 1. setning er påbegynt skal utsetning av 2. setning i luke b påbegynnes. Med lukesetning i denne vedtekt forståes setning der foregår med en avstand av ikke over 3 årelengder mellem de settende båter.

Før lukesetning påbegynnes skal alle båter i samme krets legge sig på en og samme linje og setningen skal for alle fartøier i luken foregå så vidt mulig med samme fart. Efter at lukesetningen er tilendebragt må på samme felt ingen ny setning finne sted, selv om der skulde være nogen større avstand enn 3 årelengder mellem setningene. Fra et fartøi må der kun utsettes en setning ad gangen. Umiddelbart efter utsetning av garn i samtlige luker skal samtlige båter være fjernet fra lukefeldene. Forøvrig plikter enhver å efterkomme de ordrer som gives av opsynet med hensyn til setningsmåten.

3. Trekning av garn er tillatt fra følgende tider:

Fra	1. til 15.	februar	kl. 8½	morgen
»	16. - 28.(29.)	—	» 8	—
»	1. - 15.	mars	» 7½	—
»	16. - 31.	—	» 7	—
»	1. april	til fiskets slutt	» 6½	—

Utenom disse 2 lukerfelder gjelder setning og trekningstid som for Sande opsynsdistrikt bestemt. Når fjorden islegges så sterkt at utvalget finner at lukesetning ikke kan praktiseres, settes vedtektene forsåvidt angår lukesetning og setningstid ut av kraft.

4. Bruken av trål, not, snurrevad og likeartede redskap efter skrei er forbudt på den havstrekning som er tillagt opsynsdistriktet.

Denne vedtekt trer ikraft 2 dager efterat den er bekjentgjort på behørig måte på vedkommende steder.

Overtredelse av denne vedtekt straffes med bøter.

---

## Utvalgene.

### Nordsmøla.

Utvalgsmedlemmer: Nils Blakstad. Petter P. Veiholmen. T. Lervik. Jakob O. Veiholme.

Vara menn: Magnus Bekken. Kristoffer Rokstad. Fredrik Norseth. Bernhard Rambogshaug.

### Vestsmøla.

Utvalgsmedlemmer: Henrik Skamsø. Johs. P. Strand. Anders K. Lynvær. Johan Hansen.  
Vara menn: Nils Reitan. Olai Stensønes. Johan B. Stensønes. Oluf Ellivso.

### Kristiansund—Grip.

Utvalgsmedlemmer: Peder Brunvold Grip. Andreas Meek-Svegen. Ole J. Heggeseth. Peder Pedersen Grip.  
Vara menn: Jakob Rodal. Johan A. Golmen. Nils Norbak. Ole Astad.

### Honningsøy—Årsbogen.

Utvalgsmedlemmer: Johan Sandø. Pedér P. Sletvåg. Peder H. Skarvø. Martin Stene.  
Vara menn: Peder M. Hoel. Kristian O. Lysø. Johannes Kvalshaug. Harald Johansen.

### Bud—Hustad.

Utvalgsmedlemmer: Nils J. Gule. Bernhart Mahle. Johan I. Løkhaug. Peder Sandbløst.  
Vara menn: Hans M. Indrehaug. Nils J. Vågen. Johan L. Viken. Johan O. Breivik.

### Ona—Bjørnsund.

Utvalgsmedlemmer: Nils K. Finnøy. Tobias Bjørnereim. Kristian Rød. Tommas Knutsen.  
Vara menn: Konrad Husøy. Toralf Tangen. Ole Berg. Laurits Madsen.

### Ulla.

Utvalgsmedlemmer: Bernt P. Haram. Olaus O. Langva. Karl O. Fjørtoft. Mathias R. Myklebust.  
Vara menn: Ingvald Lausund. Ingvald Tomren. Elias P. Flem. Erling Johansen Fjørtoft.

### Vigra.

Utvalgsmedlemmer: Martinus E. Rørvik. Olaf O. Rørvik. Johan N. Skjong. Rasmus Røssevold.  
Vara menn: Klaus S. Synes. Sevrin S. Mølnes. Jakob K. Valderhaug. Hans M. Norstrand.

**Ålesund.**

Utvalgsmedlemmer: Johan E. Hagen. Johan B. Fiskerstrand.  
Peder Leganger. Nikkolai Rørstad.  
Vara menn: Ole E. Sperre. Johan H. Fiskerstrand. Sevrin Kalvø.  
Karl Furnes.

**Ulstein.**

Utvalgsmedlemmer: Sæmund Goksøyr. Tommas A. Bøe. Sala-  
mon B. Dimnen. Andreas G. Hatløy.  
Vara menn: Petter P. Runde. Hans L. Sande. Hans H. Haddal.  
Sigvald Saudnes.

**Herøy.**

Utvalgsmedlemmer: Johannes A. Berge. Sjur Velsvik. Josef T.  
Teige. Hermenn G. Espesætt.  
Vara menn: Kornelius O. Reite. Nils R. Vike. Sæmund Martinussen.  
Gabriel A. Berge.

**Sande.**

Utvalgsmedlemmer: Enok Halsen. Olai Vigene. Ragnvald Våge.  
Jakob Sætre.  
Vara menn: Knut Kragseth. Konrad Kvamme. Peter O. Sande.  
Olaf Sætre.

**Borgundfjorden.**

Utvalgsmedlemmer: Johan Sørnes. Andreas Vadseth. Joakim  
Spjelkavik. Ole N. Dybvik.  
Vara menn: Ole Nøringsæt. Ole S. Breivik. Knut L. Åse. Peter  
Fiskergård.

**Ørskog.**

Utvalgsmedlemmer: I. K. Abelseth. O. S. Magnussen. T. Skarbø.  
S. Sjøstad.  
Vara menn: O. S. Nedrevold. H. O. Søholdt. N. A. Søholt.  
L. Jakobsen.

**Tomrefjorden.**

Utvalgsmedlemmer: Kristian K. Frostad. Matias S. Tomren.  
Knut K. Gjærde. P. P. Viik.

---

## Vårtorskefisket 1929 i Sogn og Fjordane fylke.

Av opsynschef L. E. Buvik.

Årets torskefiske blev en stor skuffelse, det hele kvantum utgjorde kun henved  $\frac{1}{4}$  million kilogram, mens gjennomsnittskvantumet pr. år i fylket siden århundredskiftet har vært 2 millioner stykker torsk.

Skjønt iherdige forsøk gjordes overalt på fangstfeltene, fant man ingen nevneverdig fiskestimm under land og man må helt tilbake til året 1895 for å kunne påvise et så magert resultat.

### I Selje opsynsdistrikt

begynte fiskerne å søke etter torsken i midten av januar; ved Stat blev fisket — som varte til ut i april — nu og da hindret av uvær, men i Skårafjorden og Kjødepollen arbeidet man uavbrutt; overalt med ringe utbytte.

Intet nevneverdig redskapstap forekom og man blev heldigvis forskånet for ulykker og forlis.

### I Raudeberg opsynsdistrikt

fikk man intet før i februar og mars på de vanlige steder nordenom Kråkenes, på »pollene« og ved Flister, men det hele var og blev mislig.

Alt gikk stille og rolig for sig og lov samt vedtekter blev nøie befulgt.

### I Vågsvåg opsynsdistrikt

hadde man den første fornemmelse av vårtorsk den 25. februar på Kvalheimsviken, i Torskangerpollen, på Bortne og i Maurstadviken samtidig.

Sildefiskerne — særlig de med mindre farkoster — gikk nu over til torskefiske i håp om at dette vilde ta sig op. Det viste sig imidlertid

at fisket snarere blev mindre enn større efter hvert som fiskerflåten vokste og den 30. mars var det slutt.

Fangstene bestod tildels av en blanding av skrei og andre torskearter.

#### I Bremanger opsynsdistrikt

deltok i år ingen fremmed almue og av distriktets hjemmehørende motorbåtflåte var kun endel isving.

Det hele fiske på havet vest av Olderveggen artet sig nærmest som et forsøksfiske.

Rettsordenen var meget god, der blev ikke mottatt en eneste anmeldelse for overtredelse av lov eller vedtekter. Distriktets kvantum blev 21 000 kg. torsk.

#### I Kalvåg opsynsdistrikt

var været — som forøvrig overalt ellers også — gjennomgående bra hele sesongen. Kun i Gulen-fjordene nådde man enkelte dage op i en fangst av 250 kg. fisk pr. garnsetning. Deltagelsen var liten og redskapstap forekom ikke. Ordenen blandt fiskerne var overalt rosverdig. Distriktets kvantum blev 38 000 kg. torsk.

#### I Kinn opsynsdistrikt

drog man — ved Flokenes — i februar og mars endel torsk av blandet kvalitet; på havet fangedes intet.

#### I Askvoll opsynsdistrikt

foregikk ikke torskefiske i år.

#### Deltagelsen

var som tidligere nevnt ikke synderlig stor; i sesongens løp var 150 dekkede motorfartøier med 780 mann, 45 åpne motorbåter med 180 mann og 430 åpne båter uten motor med 890 mann i virksomhet.

I alt fangedes 245 000 kg. torsk, hvorav 55 000 kg. blev saltet, 140 000 solgt fersk og 50 000 solgt til hermetikk.

Førstehåndssalget herav utgjorde 55 000 kr., idet gjennomsnittsprisen for rundfisk var 22½ øre pr. kg., hvorhos 65 000 hoder blev solgt for kr. 2000.00.

Av leveren blev utvunnet 60 hl. dampmedisintran og opsatt 10 hl. til andre transorter; av rognpartiet ialt 50 hl. blev 45 hl. saltet. Leverpris kr. 21.00 og rognpris kr. 15.00.

Fiskens kvalitet varierte noget, 100 stkr. sløiet fisk veiet 270/300 omtrent 280 kg. i gjennomsnitt. Leverholdigheten var 300/450, fettprocenten 40/44 og rognholdigheten 500/10000.

Utenom her nevnte kvanta regnes fiskerne av sin egen fangst å ha forbrukt 20 000 kg. = kr. 4000.—, hvilke tall ikke er medregnet i følgende tabell, hvorav fangstens fordeling på de enkelte herreder innen fylket fremgår.

Herred	Totalkvantum fersk kg.	Verdi kr.	Saltet kg.	Solgt fersk kg.	Solgt til hermetikk kg.	Utvunnet damp- medisintran hl.	Opsatt lever hl.	Rogn		Deltagelsen			
								Saltet hl.	Fersk og til hermetikk hl.	Motorfarkoster	Motorbåter	Åpne båter uten motor	Samlet besetning
Selje .....	53000	10000	40000	5500	7500	32	—	20	2	48	20	95	530
Nord-Vågsøy .	11500	2000	4000	1500	6000	—	—	—	—	10	—	6	62
Sør-Vågsøy ...	60000	12400	1000	22500	36500	18	—	20	—	32	4	26	232
Davik .....	31000	8000	—	31000	—	—	—	—	—	4	5	100	232
Eid .....	9000	2300	—	9000	—	—	—	—	—	—	—	30	60
Bremanger....	59000	14000	10000	49000	—	10	10	5	3	56	11	130	621
Kinn .....	1500	300	—	1500	—	—	—	—	—	—	—	5	12
Vevring .....	20000	6000	—	20000	—	—	—	—	—	—	5	38	101
Tilsammen	245000	55000	55000	140000	50000	60	10	45	5	150	45	430	1850

### Opsynet

sattes, på grunn av de ringe utsikter for fiske, først ikraft den 18. februar — med undertegnede som opsynschef — og hevedes den 30. mars.

Der fungerte 8 opsynsbetjenter, nemlig:

I Selje .. . . . .	lensmann P. O. Hamre
- Raudeberg .. . . . .	— O. Refvik
- Vågsvåg .. . . . .	opsynsbetjent H. Vaage
- Bremanger .. . . . .	— H. Grotle
- Kalvåg .. . . . .	— K. Iversen
- Kinn .. . . . .	— O. Nordbotten
- Askvoll .. . . . .	— M. Stubseid
og som seilende .. . . . .	— Paul Takle

Da forholdene i år ikke nødvendiggjorde bruk av seilende opsyn blev dette innspart og betjenten anvendt til tjeneste ved sildefisket i fylkets søndre del.

Til ekspress- og befodringsbåt benyttedes m/b »Terje« med hr. H. Nyhammer ombord.

De med opsynet forbunne utgifter beløp sig til kr. 16 157.69, hvorav kr. 1912.20 for telegrafering og telefoning.



Ingen nevneverdig uorden forefalt og overfor torskefiskere blev intet forelegg utstedt.

Som fiskedommer fungerte sorenskriveren i Nordfjord.

Umiddelbart efter opsynets ikrafttreden avholdtes de vanlige valg av tilsyns- og utvalgs-menn, hvilke sistnevnte derpå sammenkaltes til møter hvor da vedtektene for året fastsettes. Som formann for samtlige utvalg fungerte opsynschefen.

### Lægetjenesten

under fiskeriene utførtes — efter vårsildavgiftsfondets foranstaltning — av distriktslægene. Strand i Ytre Nordfjord, Engebretsen i Kalvåg og Bremanger, Ytri i Florø, Kinn og Batalden, Fortun i Askvoll, Bulandet og Værlandet samt Trædal i Gulen.

Ifølge de mottagne lægerapporter var sundhetstilstanden stort sett god.

### Av krav om foranstaltninger til fiskeribedriftens fremme

skal nevnes:

I Selje ber man om egen fiskerlæge. I Torskangerpollen hvor der årligars stasjoneres en større fiskeralmue er denne ofte utsatt for ikke å kunne finne rent drikkevann. Dette forhold gjorde sig gjeldende iår og det ansees nødvendig snarest mulig å få et vannanlegg der. — I Kalvåg ønsker man også bedre vannforsyningsforhold.

I Bremanger påpekes at en eller flere lykter i Oldersundet er særdeles sterkt påkrevet; fiskerflåten må nu i mulm og mørke lete sig gjennom sundet for å nå havn i Kalvåg, hvor også flere fortoiningsringer burde finnes.

### Oversikt over torskefisket i Sogn og Fjordane fra og med år 1900.

Å r	O fisket i Sogn og Fjordane 1000 stkr.	% av landets totalkvantum	Landets totalkvantum 1000 stkr.
1900.....	540	1,37	39 486
1901.....	519	1,29	40 216
1902.....	613	1,40	43 946
1903.....	448	1,01	44 562
1904.....	350	0,73	47 801
1905.....	405	0,91	44 486
1906.....	504	1,08	46 448

År	Opfisket i Sogn og Fjordane 1000 stkr.	% av landets totalkvantum	Landets totalkvantum 1000 stkr.
1907.....	858	1,80	47 625
1908.....	764	1,58	48 217
1909.....	830	1,47	56 519
1910.....	600	1,07	55 689
1911.....	1075	1,67	64 424
1912.....	2475	2,49	99 162
1913.....	2819	3,71	75 955
1914.....	4650	5,70	81 469
1915.....	5411	8,09	66 834
1916.....	4874	9,48	51 397
1917.....	2835	10,22	27 736
1918.....	2076	8,50	24 413
1919.....	2943	9,75	30 183
1920.....	5538	14,27	38 796
1921.....	3659	9,39	38 977
1922.....	4613	9,64	47 853
1923.....	2178	4,22	51 623
1924.....	1812	2,59	69 924
1925.....	634	1,05	60 087
1926.....	2237	2,51	89 106
1927.....	614	0,92	66 754
1928.....	219	0,39	64 215
1929.....	ca. 87	0,11	78 631

## Beretning om sildefisket nordenfor Statt 1929.

Sildefisket nordenfor Statt begynte i sesongen 1928/1929 noget tidligere enn i de foregående år, da man allerede i midten av desember hadde fisket storsild. Noget egentlig forsøksfiske hadde man ikke høsten 1928. Derimot blev der av forsøkskomiteen i Kristiansund og Ålesund av midler som var i behold fra foregående år opstillet premier på 600 og 300 kroner til dem som først bragte iland en storsildfangst på 15 mål. Imidlertid viste det sig at storsilden i 1928 var tidligere ute enn på mange år. Allerede 13. desember kom til Ålesund de par første storsildfangster på 3—4 hl. fisket på Storholmfeltet og Svinøyhavet. I de følgende dager var silden tilstede for alvor. Tross dårlig vær blev der før nyttår ilandbragt til Ålesund ca. 20,000 hl. sild. — Innen nyttår tok storsilden dette år under land syd for Statt, hvor man hadde et meget stort fiske med snurpe- og landnoter. I uken som endte 15. desember kom den første fangst inn til Kristiansund, nemlig 1600 hl., til Ålesund 50 hl. og til Halten—Sula 200 hl. storsild. Prisen var da kr. 15 pr. hl. Deltagelsen i sildefisket fra Kristiansund var mindre enn vanlig. Da fisket hovedsakelig slo til på de sydligere felter på Sunnmøre og sønnenfor reiste den største del av fiskerflåten sydover. I uken til 22. desember blev optisket 16 730 hl., hvorav til Ålesund 13 235 hl. og til Kristiansund 2760 hl. Prisen var i løpet av uken gått ned til kr. 10 pr. hl. I den følgende uke bare landligge for uvær, som varte til nyttår. I uken til 5. januar var fisket bra for Ålesund, hvortil der av ukefangsten 19 462 hl. blev ilandbragt 16 432 hl. På de nordligere steder var fisket smått, dels for uvær. Uken derefter 6.—12. januar var fisket godt for Ålesund og Søndre-Sunnmør, så man den uken hadde den næst største ukefangst, nemlig 92 260 hl. Den største fangst hadde man i uken som endte 16. februar. Allerede i uken til 5. januar var prisen nede i kr. 4 pr. hl. og i midten av februar nede i kr. 2.75 pr. hl. I midten av mars var sildefisket nordenfor Statt helt slutt med et samlet fangstutbytte som var mindre enn i de foregående 4 år. — Dette må vesentlig tilskrives det rike fiske sønnenfor Statt, hvor den største del av fiskerne var optatt.

Den samlede fangst nordenfor Statt blev 583 763 hl. mot 716 914 hl. i 1928, 657 847 hl. i 1927, 757 198 hl. i 1926 og 618 130 hl. i 1925. Av fangsten i 1929 er iset 60 325 hl., saltet 177 544 hl. og anvendt til sild-oljeindustrien 308 643 hl. — Av totalfangsten faller over halvparten på Alesund, nemlig 313 400 hl. Dernæst kommer Søndre-Sunnmøre med 136 000 hl., Bjørnsundværene med 40 230 hl., Kristiansund med 39 340 hl. og Romsdalsværene med 28 900 hl.

Prisen på den ferske sild var gjennemgående lavere enn i de foregående 4 år. Efter de under fisket meddelte prisopgaver har man regnet middelprisen for hele sesongen til kr. 3.83 pr. hl. mot kr. 3.97 i 1928, kr. 4.09 i 1927 og kr. 5.63 pr. hl. i 1926. Verdiutbyttet på første hånd er beregnet til 2.24 million kroner mot 2.80 mill. i 1928, 2.69 mill. i 1927 og 4.26 mill. kr. i 1926.

## Vintersildfisket nordenor Stat 1929.

Av den nedenfor anførte tabell fremgår fangstmengden i de forskjellige uker og totalsummen sammenlignet med endel tidligere år.

Uken som endte	Innbragt hl.	Anvendelse					
		Iset hl.	Saltet hl.	Sildoljefabrikk hl.	Røkt	Hermetikk hl.	Hjemmeforbruk hl.
15. desbr. 28	1 850	1 650	—	—	—	—	200
22. "	16 728	15 763	75	—	—	—	890
29. "	4 502	4 502	—	—	—	—	—
5. januar 29	19 462	9 532	8 903	885	—	—	142
12. "	92 262	2 971	48 496	38 369	—	950	1 476
19. "	1 494	560	809	22	—	—	103
26. "	74 294	4 394	31 308	36 966	—	—	1 626
2. februar	53 740	2 801	33 157	16 587	—	—	1 195
9. "	81 246	2 552	33 252	38 765	—	—	6 807
16. "	108 136	3 240	1 968	98 997	1200	300	2 431
23. "	44 115	8 170	3 225	28 612	1220	—	2 888
2. mars	10 064	4 100	3 140	1 600	100	—	1 124
9. "	11 589	—	2 541	2 948	—	—	6 100
16. "	37 701	90	5 700	29 892	—	600	1 419
23. "	1 100	—	—	—	—	—	1 100
Eftermeld.	25 480	—	5 000	15 000	—	—	5 450
Total	583 763	60 325	177 544	308 643	2520	1850	32 951
Mot i 1928	716 914	87 464	158 022	423 581	—	460	47 387
— 1927	657 847	205 177	152 763	247 150	—	800	54 227
— 1926	757 198	331 120	227 674	139 982	—	150	58 272
— 1925	618 131	177 529	372 545	44 752	—	690	22 815
— 1924	610 573	229 508	340 225	18 972	—	—	21 870
— 1923	389 682	77 323	275 800	—	—	—	36 559
— 1922	555 853	153 361	377 859	—	—	—	24 635
— 1921	318 750	41 032	264 251	—	—	—	13 467
— 1920	481 565	68 373	382 922	—	—	—	10 270
— 1919	1 088 205	32 655	1 021 396	—	—	—	34 164

Hvorledes fangsten fordeler sig på de forskjellige distrikter, gjennomsnittspris og totalverdi fremgår av følgende tabell:

Fangst- og verdiutbytte av vintersildfisket nordenfor Stat 1929 i de forskjellige distrikter sammenlignet med de 2 foregående år.

	Totalfangst i hekto'iter			Gjennomsnittspris			Verdiutbytte		
	1929	1928	1927	1929 kr.	1928 kr.	1927 kr.	1929 kr.	1928 kr.	1927 kr.
Halten—Sulen.....	3 200	1 351	1 172	8.48	11.50	6.95	27 150	15 536	8 144
Titran .....	10 350	14 300	17 200	5.00	6.00	5.50	51 650	85 800	94 600
Bremsnes—Kornstad .....	2 950	3 353	2 892	4.36	4.30	4.56	369 445	834 557	671 361
Smølen .....	2 300	1 747	2 710						
Kristiansund.....	39 344	128 778	112 822	3.46	3.56	3.94	100 053	124 851	46 910
Bjørnsundværerne .....	40 230	60 282	29 646						
Romsdalsværerne .....	28 900	35 090	11 905	3.28	3.64	3.93	23 235	31 291	16 238
Nordre Sunnmøre.....	7 090	8 599	4 132	3.83	3.80	4.18	1 200 318	1 325 721	1 573 148
Alesund .....	313 399	348 874	392 668	3.41	3.35	3.39	463 550	383 532	280 495
Søndre Sunnmøre.....	136 000	114 540	82 700	3.83	3.97	4.09	2 235 401	2 801 288	2 690 896
	583 763	716 914	657 847						

Beretning fra tellingsmann ved storsildfisket i Halten—Sulen 1929, O. Augan:

Natt til 7. desember 1928 merket man den første fangst av storsild på strekningen Sula—Halden. 2 netter senere blev den merket også på strekningen Kverva—Svellingen. Den blev fisket på settegarn inne i sundene og tett ved land ute mot havet. Silden var av fin kvalitet og blev solgt fersk, men i frossen tilstand eksportert til Sverige og Polen.

Fangstforsøk blev ikke foretatt på de vanlige storsildfelter, idet været var utrykt og utrustningen dårlig. Båter og redskaper for denne drift var dårlig forberedt og da prisene var små fristet dette ikke til tidlig utrykning. Først ut i januar var en del ute på de almindelige fiskeplasser på havet, v n v og n for Sula. Mausund og Halten, men fangstene var ujevne og for det meste små.

Under skreifisket i år som tidligere år hadde en stor del av skreifiskerne storsildgarn utsatt på havet efter en ile. På disse garnsetninger som bestod av 1 eller 2 garn kunde man fiske op til 2 hl. storsild som hovedsakelig blev anvendt til agn for dypsagn og linefiske. Også dette fiske var meget ujevnt, da de fleste forsøk helt eller delvis mislykkedes.

Der blev for distriktet opfisket ialt 3200 hl. storsild, derav solgt fersk 1050 hl., anvendt til agn for skreifisket 1800 hl., saltet til handelsvare 150 hl. og til hjemmeforbruk medgått 200 hl.

Prisen for den utilvirkede vare dreiet sig om kr. 8.00. Denne pris holdtes gående både for den sild som solgtes til ising og til agn for skreifisket. Til salg for saltning var dog prisene lavere, men til gjengjeld var agnsildprisen høiere når det var smått om agnsild som når været var dårlig og der var høi måve.

I storsildfisket deltok 80 båtlag, derav 16 drivere med en samlet deltagelse av 500 fiskere.

Under storsildfisket blev der samtidig fisket 5000 stk. storsei som blev hengt til tørrfisk. Verdien av denne fangst var kr. 1500.00.

Man mener at silden dette år har vært tidlig utenfor strekningen Halten—Sulen. Man tror sikkert at storsilden har vært på de vanlige fangstplasser i november — om ikke før.

Beretning om storsildfisket i Titran. Fra opsynsbetjent B. Dragsness:

Denne vinter kom de første storsildfangster til Titran siste uke før jul, men fangstene var små og været hindrende for drift, så deltagelsen i fisket enda ikke blev av nogen betydning. Der var således til desember måneds utgang kun ilandbragt 30 hl. storsild.

Også første uke av januar bød på stormende vær, som hindret drift. Fra 8. januar blev været bedre og deltagelsen i driften økende, men fangstene falt fremdeles mest små. Til midten av januar var her opfisket kun omkring 500 hl. I annen halvdel av januar økedes fangstpartiet til 4000 hl. I februar vedvarte mest brukbart driftsvær og til månedens utgang var fangstpartiet øket til henved 10 000 hl. Fra den tid blev det mest stormende vær og driftshindring så partiøkningen blev liten.

Ved etterretningens avslutning 16. mars var partiet opsummert til 10 350 hl. Derav var saltet 4000 hl., sendt fersk 4830 hl., til hermetikk 250 hl., til fabrikkvare 670 hl., til agn 550 hl. og hjemmeforbruk 50 hl. For de først ilandbragte fangster betaltes kr. 8.00 pr. hl., men prisen gikk snart ned til kr. 5.00 pr. hl. — enkelte dager imellem var prisen kr. 6.00, men var også til andre dager ned i kr. 4.00 — 1 enkelt dag kr. 3.75 pr. hl.

Gjennomsnittsprisen er beregnet til kr. 5.00 pr. hl. — og den samlede verdi er beregnet å bli kr. 51 500.00, hvortil kommer verdien av den sild som er beregnet medgått til fiskernes eget forbruk — med kr. 250.00.

Under sildefisket var det også i år påtagelig smått om sei. Der blev kun ialt opfisket 1500 — til gjennomsnittspris 40 øre pr. stk. blev den solgt i rund tilstand. Utbyttet av seifisket er derfor opført med kr. 600.00.

Deltagelsen i fisket er anført gjennomsnittlig til 23 båter med 165 mann.

Der var tilstede 4 kjøpefartøier og 1 kjøper på land.

Redskapstap av betydning forekom ikke i år, og heldigvis heller ikke andre ulykker eller nevneverdig skade.

Efterretningstjenesten varte fra 20. desember 1928 til 16. mars 1929.

Beretning om storsildfisket for Kristiansunds distrikt 1928 — 29. Fra opsynsbetjent K. J. Velsvik.

I første halvdel av desember blev der til Kristiansund innbragt vel 3000 hl. sild, som var fisket på settegarn og mindre notsteng — vesentlig ved Smøla, Tusna og Bremsneslandet. Denne sild var fornemmelig blandingssild, men av god kvalitet, og blev solgt til ising for omkring kr. 16.00 pr. hl.

Samtidig med dette fiske blev der gjort flere forsøk med drivgarn på de vanlige fangstfelter — uten nevneverdige fangster. Men den 18. desember blev de første drivgarnsfangster innbragt til Kristiansund av to motorbåter med henholdsvis 15 og 37 hl. storsild som var fisket på Bjørnsundhavet.



De nærmest efterfølgende dage blev der også innbragt nogen mindre fangster, men settegarnsfisket tok på denne tid slutt, og uroligt vær hindret drivgarnsfisket betydelig. Først i uken som endte, 12. januar blev det godvær og jevnt bra fiske både for Kristiansund og Bjørnsundværene, men derefter kom igjen en to ukers tid med stormende vær og smått fiske.

Fra siste dage av januar til midten av februar foregikk det beste fiske i denne sesong langs hele distriktet. Været var også gjennomgående meget godt hele februar måned, men i siste halvdel av måneden slog fisket allikevel feil. Det antokes at silden stod dypt, på grunn av månelysset; men tildels forekom også betydelige sildåter uten at silden »gikk på«. — Forhåpningene om at fisket vilde ta sig op igjen ved mørkere måne slog også feil, da der fra begynnelsen av mars satte inn med en lengere ruskeværsperiode.

Den samlede sildefangst for hele distriktet blev 84 824 hl., til en gjennomsnittspris av kr. 4.35 pr. hl. — Av storsilddriverne fiskedes dessuten 97 950 stk. storsei til en pris av 47,7 øre pr. stykke. (Forøvrig utviser vedlagte tabell fordeling og anvendelse av sildekvantummet i distriktet).

Sammenlignet med de foregående år er det opfiskede kvantum denne sesong ganske litet; men deltagelsen var også mindre enn vanlig. Største belegg utviste optellingen i Kristiansund 6. februar med 82 motorbåter, 4 transportbåter, 20 landsaltere, ca. 720 mann.

Fisket foregikk på de vanlige fangstfelter langs hele distriktet; men de jevneste fangster forekom på Baksbotnen. — Redskapstap var ubetydelig, og der forekom intet ulykkestilfelle under fisket.

Efterretningstjenesten besørgetes av undertegnede — likesom foregående år — med bistand av vraker Vågen, Kristiansund og kjøbmann Tande, Bjørnsund, samt opsynsbetjent Dyrnes, Vestsmøla. — Den leiede motorbåt tokes i bruk 3. januar og avlevertes 9. mars. Som ifjor blev tjenesten utført mest mulig i samarbeide med Storsildlaget. — Jeg tiltrådte tjenesten i Kristiansund 2. januar og sluttet 14. mars.

## Sammendrag av rapportene om storsildfisket i Kristiansunds distrikt vinteren 1928—29.

(Fra Sør-Trøndelag fylkesgrense til og med Bjørnsundsværene og Nord-Aukra).

I uken som endte	Ukekvantum i hektoliter								Samlet antall hektoliter	Middelpriis	Samlet i hektoliter, hvordan silden er tilgodegjort					Samlet verdi i kroner
	Kristiansund og omegn	Brattvær herred	Hopen herred	Bremnes og Kornstad herred	Hustad herred	Bud herred	Fræna herred	Nord-Aukra herred			Saltet	Iset <sup>1)</sup>	Sildolje	Kippers og hermetikk	Hjemme- brukt	
Desbr. 8. til 15.	3 163	—	—	—	—	—	—	—	3 163	16.—	—	3 000	—	—	163	50 608
— 22. ....	787	—	—	—	—	—	—	—	787	10.53	—	600	—	—	187	8 287
— 29. ....	413	—	—	—	—	—	—	—	413	9.61	—	263	—	—	150	3 969
Januar 5. ....	930	—	—	—	—	—	—	—	930	8.71	930	410	—	—	90	8 100
— 12. ....	7 414	—	—	—	463	753	3 347	2 900	14 877	4.16	10 009	1 960	1 132	650	1 126	61 888
— 19. ....	95	—	—	—	210	170	114	290	879	4.44	574	210	—	—	95	3 902
— 26. ....	456	—	—	—	—	—	12	110	578	5.62	110	—	—	—	468	3 248
Februar 2. ....	4 392	—	—	—	544	1 130	1 880	2 940	10 886	4.06	9 934	180	—	—	772	44 197
— 9. ....	12 660	—	—	—	589	1 630	3 540	3 830	22 249	3.83	21 129	—	460	200	460	85 214
— 16. ....	7 677	—	—	—	209	670	5 710	5 020	19 286	2.88	1 968	450	15 842	700	326	55 544
— 23. ....	335	—	—	—	745	114	539	1 252	2 985	3.26	—	60	2 520	220	185	9 731
Mars 2. ....	912	—	—	—	—	—	30	20	962	6.28	100	140	—	—	722	6 041
— 9. ....	110	—	—	—	—	25	40	—	175	12.—	—	—	—	—	175	2 100
— 16. <sup>2)</sup> ...	—	—	—	—	—	—	—	—	—	—	—	—	—	—	—	—
Eftermeldinger	—	1 950	350	2 950	200	262	588	354	6 654	4.—	3 066	—	1 624	—	1 964	26 616
Sum	39 344	1 950	350	2 950	2 960	4 754	15 800	16 716	81 824	( 4.355)	47 320	7 273	21 578	1 770	6 883	369 445

<sup>1)</sup> Av isesildkvantumet er 3 550 hl. eksportert over Trondhjem.

<sup>2)</sup> Stormhindring hele uken.

Melding um storsildfisket i sesongen 1928/29 for dei ytre Romsdalsvær.

Ved å halda isaman høva no etterpå var det sikkert at storsildstimen var komen under land — ialfall på Onahavet — allereide fyrst i desember.

Men det var noko særst iår — solite ådsel og liv som fylgde. Kvalen er no aldeles vekke, men helder ikkje noko fugl på sjærene var det å sjå — ikke noko nemnande då, og på havet også lite fugl. Og so hev folk no lenge von vandt med, at ho kom so seint at dei liksom ikke trudde på det. Sikkert er, store verdiar gjekk tapt ved at ikke all kraft vart sett inn på fiskje alt frå fyrst i desember, då silda var både feitare og finare enn seinare og so få setje til isings til høgre pris.

Fisket gjekk då sin gang til ved fullmåne sist i februar; ho søkte seg då djupare i sjøen so det var vont å nå nedi ho. Og då silda smalna av di ho hadde halde på gote roгна ei tid so ho lett smaug garna, var fiskje so variabelt og ulønsomt med so småe prisar at fiskarane slutta og gjekk over til forskefiskje. Den 27. februar kunde eg melde fiskje slutt.

Dei låge prisar gav liten vinst åt drivgarnsfiskarane.

Det var iår minimalt tap av fiskevegn for sildetyngdi. Helder ikke var her ulukkor og tap av menneskeliv elder farkostar.

Der kom kvass og vistnok rettvist kritikk over prisnedslaget og måten det vart gjort på. Både dei som eigenrådige slo ned prisane og andre må lære av soga og fylgja med tidi, um me ikkje skal kome inn i ei ny hanseattid.

Beretning fra opsynschef Barmen om storsildfisket fra Ålesund 1928/29.

Linefiskere berettet allerede i november måned at der forekom litt storsei ute på Mebotnen. Dessuten var det en slik mengde hå at man omtrent ikke fikk annen fisk på line. Der taltes mann og mann i mellem om at silden muligens vilde komme tidligere iår enn den har gjort i de senere år. En komité som foregående år hadde ordnet med forsøksfiske efter storsild, utlovet to premier på henholdsvis 600 og 300 kroner for første fangst av 15 mål storsild som kom til Ålesund i 1928 eller 1929. Den 13. desember innkom til Ålesund m/k »Alf« av Roald og m/k »Lied«, Hjørungavåg, med 4—3 hl. storsild. Disse farkoster hadde drevet to netter — en natt på Storholmfeltet og en på Svinøyhavet med omtrent samme fangst på begge plassene, dog hadde m/k »Alf« 300 stk. pen storsei, fisket på Svinøyhavet. Den 14. desember innkom d/s »Arne« efter to netters drivning med 7 hl. sild som blev solgt til 13 kr. pr. hl. Den følgende dag innkom m/k »Lied« med 24

hl. storsild, dessuten et par andre motorkuttere med 6—9 hl. Hermed var man klar over at storsilden var kommet inn under kysten, hvilket bragte glede og håp blandt fiskere og arbeidere. Imidlertid inntraff stormende vær hvorved driften blev hindret.

I desember måned blev innbragt til Ålesund 27 435 hl. storsild som blev solgt til en pris av kr. 10.00 pr. hl. I dette kvantum er også medregnet 4448 hl. snurpenotsild. Den 31. desember kom flere snurpenotdampere inn med gode fangster tatt ved Batalden. Sildeprisene gikk nu ned til kr. 7.50 og 5.00 pr. hl. Hermed kan man si at topprisen for sesongen var satt, da der i Sogn og Fjordane blev et stor slått land- og snurpenotfiske, hvilket igjen bevirket at drivgarnsfisket efter storsild for Møre blev gjort ulønnsomt både for reder og fisker. Man måtte trøste sig med at der ved siden av kunne bli noget seifiske. At garnfisket ikke kan konkurrere med snurpenoten er ganske sikkert. For de større motorbåters vedkommende er det en nødvendighet å anskaffe sig snurpenoter som utvilsomt både er det billigste og beste fangstredskap.

I sildefisket deltok 332 farkoster med ca. 2694 mann. Der blev av disse til Ålesund innført og omsatt 313 399 hl. storsild til en gjennomsnittspris av kr. 3.83 pr. hl., hvilket gir en verdi av kr. 1 200 318. Samtidig blev der opfisket ca. 1 million stykker storsei til en gjennomsnittspris av kr. 0.51 pr. stk. i usløiet stand. Seiprisene holdt sig i år ganske jevnt. I forhold til sildefisket var seifisket mere lønnsomt, men der var liten fisketyngde tilstede. Derimot var det i år store mengder av hå som hadde bra avsetning.

B e r e t n i n g fra opsynsbetjent Rasmus Espeseth om storsildfisket i søndre Sunnmøre.

Storsildfisket med drivgarn for søndre Sunnmøre sluttet ca. 10 mars, idet flåten delvis reiste på Lofotfiske og delvis overgikk til torskefiske her. Efter de siste beretninger fra havet var silden fremdeles tilstede, men fiskerne fant det lite regningssvarende å fortsette med drivning efter sild. Silden har stått tett under land, idet der ved Skorpen har foregått en hel del snurpenotfiske. Denne sild er for det meste bragt til Ålesund.

Med landsettgarn har fisket til denne tid vært ubetydelig. Storsilden kom i år meget tidlig, idet der allerede den 17. desember blev innbragt sild fra Svinøyhavet, og fiskerne påstår med bestemthet, at silden hadde vært tilstede en 8—14 dage før ovennevnte dato, og således forsømt i den tid.

Prisen var til å begynne med meget god, og de få fiskere som fikk de første fangster, gjorde det meget bra. Men det varte ikke lenge

før silden tok inn ved Florø og Bualandet og snurpefisket begynte og da gikk prisen ned.

Været var i år under storsildfisket enestående godt, og derfor er storsildkvantumet også enestående stort.

Da prisene blev så små blev utbyttet tross det store kvantum minimalt. Dertil kom den skade håfisken i år gjorde på sildegarnene. En sådan masse »hå« kan folk ikke minnes, som var tilstede i år, og denne ødela alt som garn kalles.

Man fikk opptil 2000 hå pr. garnlenke. Både garn og silden i garnene blev ødelagt når man traff håstimer.

En del fiskere tapte også i år sine garnlenker på grunn av silde-tyngden.

Selv om prisene for storsilden, som ventelig var, blev små når hovedmassen skulde gå til guano, må man allikevel være glad for, at man på den forholdsvis korte tid kunde få solgt så megen sild, og det må man i første rekke takke de mange sildoljefabrikker for.

## Vintersildfisket 1929 i Sogn og Fjordane fylke.

Neppe nogensinde tidligere er der vel fanget et så stort kvantum vintersild i en sesong innen dette distrikt som i år, — og fisket begynte usedvanlig tidlig. Særlig rikt var notfisket i fylkets sydvestlige del hvor veldige sildestimer over alt seg under land og hvor værforholdene i januar, da det egentlige fiske foregikk, var meget gunstige. I februar fangedes intet nevneverdig men i slutten av mars tok fisket sig noget op igjen i Ytre Nordfjord.

### Garnfisket.

#### A. *Med drivgarn.*

#### Stat—Nordfjord.

Allerede i siste halvpart av desember hadde man gode fornemmelser på drivgarn vest av Kråkenes og mellom jul og nyttår fikk man op til 100 hl. sild pr. farkost; i første havpart av januar blev fangstene større på Vågsøyhavet hvor det hovedsakelige fiske foregikk, og man fortsatte med vekslende hell til ut i slutten av februar.

Ialt fanget de 78 farkoster som deltok i dette fiske 34 500 hl. sild som på første hånd solgtes for 110 400 kroner. — I hektoliteren ca. 400 sild.

#### På Bremangerhavet

vest av Olderveggen og i Frøysjøen fangedes av op til 30 farkoster 7 000 hl. drivgarnsild der på første hånd utbragte 22 400 kroner.

### Kinn og Batalden.

I Hellefjorden og Skorpefjorden var der nok sild, men liten interesse for garnfiske da så godt som alle som kunde det var optatt med nøter. 12 farkoster fanget her 3 500 hl. til en verdi av 11 200 kroner.

### Askvoll.

Skjønt forholdene for fiske lå godt tilrette og gode fangster tokes vest av Bulandet omkring nyttårshelgen, bevirket treg avsetning en liten deltagelse.  $\frac{1}{2}$  snes båter fikk i løpet av januar måned op 9000 hl. = kr. 28 800.

### I Solund og Gulen

kunde man så vist også ha fått store mengder på garn, men der var kun ca. 10 farkoster som i en kort tid brød sig om å drive, og hele fangsten blev således bare 3 500 hl. som omsattes for kr. 11 200.

Herredsvise fordelt fangedes følgende kvanta med drivgarn:

Herred	I uken som endte (datum)								Tilsammen	Anmerkning
	5/1	12/1	19/1	26/1	2/2	9/2	16/2	23/2		
	fangedes sild (hektoliter) for kroner)									
Selje .....	—	—	—	—	—	—	5000	500	5500	Prisene kr. 4.50—2.00—3.20 pr. hl. I hl. omkring 400 sild.
							16000	1600	17600	
Nord-Vågsøy ...	—	6100	—	1300	—	—	—	—	7400	
		19520		4160					23680	
Sør-Vågsøy .....	5700	9100	800	3200	1000	300	1000	500	21600	
	18240	29120	2560	10240	3200	960	3200	1600	69.20	
Bremanger .....	200	3300	500	2500	—	200	300	—	7000	
	640	10560	1600	8000	—	640	960	—	22400	
Kinn .....	600	500	500	1500	400	—	—	—	3500	
	1920	1600	1600	4800	1280	—	—	—	11200	
Askvoll .....	2500	4500	300	1200	500	—	—	—	9000	
	8000	14400	960	3840	1600	—	—	—	28800	
Solund. ....	—	2000	—	—	—	—	—	—	2000	
		6400							6400	
Gulen .....	—	1000	500	—	—	—	—	—	1500	
		3200	1600						4800	
Sogn og Fjordane	9000	26500	2600	9700	1900	500	6300	1000	57500	
	28800	84800	8320	31040	6080	1600	20160	3200	184000	

B. *Med settegarn*

var så godt som ingen utrustet og da heller ingen fremmede settegarnfiskere innfant sig i distriktet har dette redskap praktisk talt ikke vært anvendt under fisket i år.

Notfisket.

A. *Med landnøter.*

I Askvoll, Solund og Gulen hadde man ifølge foregående års erfaringer næret formodninger om at fisket vilde begynne tidlig og var derfor godt forberedt og utrustet med redskaper. Da så silden seg under land omkring nyttår var alt notmateriell meget snart på plass.

De første steng sattes like over jul og i første uke av januar stengtes veldige kvanta sild. — Ved Byrknesøy, i Kalgraf, Hjønnvåg, ved Lågø, Aspø, Værlandet og Bulandet arbeidet man med store låser, likeledes i Batalden og Kalvåg, forøvrig stengtes der ssild så å si over alt i Solund og Askvoll, det notmateriell som fantes i distriktene blev tatt i bruk og tilreisende lag møtte efter hvert mannjevnt frem. Fisket holdt ved til 20. januar; der sporedes dog tidlig en viss slapphet blandt fiskerne overfor videre stengning, idet de store kvanta man hadde stående og det samtidig pågående rike snurpenotfiske bevirket engstelse for avsetningen.

Værforholdene var meget grunstige og man fikk derved beholde den i nøtene stående fangst inntil optagning kunde finne sted, hverken storm eller sjogang anrettet nevneverdig skade selv på de mest utsatte steder, og der solgtes flere gode steng til henstand.

I Kalgraf, Askvoll og Batalden døde der ned endel sild i låsene, formentlig på grunn av for trangt forvann, mindre gode bunnforhold o. l. årsaker.

Fra omkring midten av mars til henimot midten av april sattes en rekke mindre steng ved Smørhavn, Bremanger, Flister og Stat.

De nærmere data om hernevnte notfiske vil finnes i følgende tabell:



I uken som endte	Optokes i							Til- sammen
	Selje	Nord- Vågsøy	Sør- Vågsøy	Brem- anger	Kinn	Askvoll	Solund og Gulen	
	Sild (hektoliter) for (kroner)							
5/1 . . . .	—	—	—	8 200	7 800	—	—	16 000
				44 280	42 120			86 400
12/1 . . . .	—	1 200	1 500	4 700	12 000	11 900	4 800	36 100
		6 480	8 100	25 380	64 800	64 260	25 920	194 940
19/1 . . . .	—	—	2 000	5 300	1 200	36 000	16 500	61 000
			10 800	28 620	6 480	194 400	89 100	329 400
26/1 . . . .	—	—	—	10 500	18 000	30 500	61 000	120 000
				56 700	97 200	164 700	329 400	648 000
2/2 . . . .	—	—	—	300	9 000	29 500	36 000	74 800
				1 620	48 600	159 300	194 400	403 920
9/2 . . . .	—	—	—	—	4 500	16 500	61 500	82 500
					24 300	89 100	332 100	445 500
16/2 . . . .	—	—	—	—	5 000	19 500	45 500	70 000
					27 000	105 300	245 700	378 000
23/2 . . . .	—	—	—	—	6 500	25 000	50 300	81 800
					35 100	135 000	271 620	441 720
2/3 . . . .	—	—	—	—	—	21 000	39 000	60 000
						113 400	210 600	324 000
9/3 . . . .	—	—	—	—	—	26 000	28 500	54 500
						140 400	153 900	294 300
16/3 . . . .	—	—	—	—	—	19 000	6 500	25 500
						102 600	35 100	137 700
23/3 . . . .	2 000	—	—	3 500	—	11 000	—	16 500
	10 800			18 900		59 400		89 100
30/3 . . . .	1 200	—	—	4 200	—	3 600	5 000	14 000
	6 480			22 680		19 440	27 000	75 600
6/4 . . . .	1 500	2 300	—	5 300	—	6 500	6 000	21 600
	8 100	12 420		28 620		35 100	32 400	116 640
13/4 . . . .	1 300	—	—	—	—	—	12 000	13 300
	7 020						64 800	71 820
20/4 . . . .	—	—	—	—	—	—	7 100	7 100
							38 340	38 340
27/4 . . . .	—	—	—	—	—	—	7 300	7 300
							39 420	39 420
4/5 . . . .	—	—	—	—	—	—	7 400	7 400
							39 960	39 960
11/5 . . . .	—	—	—	—	—	—	5 600	5 600
							30 240	30 240
5/1—11/5	6 000	3 500	3 500	42 000	64 000	256 000	400 000	775 000
	32 400	18 900	18 900	226 800	345 600	1 382 400	2 160 000	4 185 000

Av det på Solund og Gulen opførte faller 12 000 hl. = kr. 64 800 på Gulen; resten på Solund.

Prisene 7.50—2.30—5.40 kroner pr. hl.; i hektoliteren 390—800 sild.

B. *Med snurpenøter*

fangedes likeledes meget sild. — Et ganske overordentlig rikt fiske foregikk mellem Bulandet, Værlandet, Kvitingene og Aspøy samt i Lågøfjorden.

Også ved Batalden, omkring Utvær, i Steinsund, Sognesjøen og ved Rautingen var man heldige.

Næsten hele fangsten førtes direkte fra fangststedene til Søndre vørsilddistrikt og avhændedes der.

Efter en lengere pause fant man — som følgende tabell viser — silden igjen ved Stat.

Herred	I uken som endte (datum)						Til- sammen
	<sup>5</sup> / <sub>1</sub>	<sup>12</sup> / <sub>1</sub>	<sup>19</sup> / <sub>1</sub>	<sup>26</sup> / <sub>1</sub>	—	<sup>23</sup> / <sub>3</sub>	
	sild (hektoliter) fangedes for (kroner)						
Selje .....	—	—	—	—	—	27 500	27 500
						92 125	92 125
Kinn .....	46 500	7 000	6 000	5 000	—	—	64 500
	155 775	23 450	20 100	16 750	—	—	216 075
Askvoll .....	—	80 000	120 000	41 500	—	—	241 500
		268 000	402 000	139 025	—	—	809 025
Solund .....	6 000	141 500	70 000	6 000	—	—	223 500
	20 100	474 025	234 500	20 100	—	—	748 25
Gulen .....	—	23 000	10 000	10 000	—	—	43 000
		77 050	33 500	33 500	—	—	144 050
Sogn og Fjordane.	52 500	251 500	206 000	62 500	—	27 500	600 000
	175 875	842 525	690 100	209 375	—	92 125	2 010 000

Prisene kr. 13.00—2.30—3.35 pr. hektoliter. — I hektoliteren 400—600 sild.

Der optokes således ialt med drivgarn 57 500, med landnøter 775 000 og med snurpenøter 600 000, til sammen 1 432 500 hektoliter sild.

Av dette kvantum regnes i Sogn og Fjordane fylke ilandbragt 825 000 hl.; hvorav iset 555 000, saltet 100 000, solgt til sildoljefabrikker 90 000 og til agn samt hjemmeforbruk 80 000.

I Søndre vårsilddistrikt ilandbragt 35 000 hl. landnot- og 560 000 hl. snurpenotsild = tilsammen 595 000 hl., hvorav iset 102 500, saltet 132 500, solgt til hermetikkfabrikker 7500, til sildoljefabrikker 342 500 og til hjemmeforbruk 10 000.

I Møre fylke ilandbragt og solgt til sildoljefabrikker 12 500 hektoliter sild.

#### *Av sei*

fangedes i Selje 90 000, i Nord-Vågsøy 20 000, i Sør-Vågsøy 78 500, i Davik 2 500 og i Bremanger 9 000; tilsammen 200 000 stykker; hvorav regnes saltet 20 000, hengt 100 000 og solgt fersk til hjemmeforbruk 80 000 stykker. Gjennomsnittsprisen for rundfisk 37½ øre pr. stykke. Fisket foregikk i februar og mars måneder.

#### *I sildefisket deltok:*

140 drivgarnlag med 750 mann, 420 landnotlag med 3 550 mann og 100 snurpenotlag med 1 950 mann ombord. Samtlige snurpenotlag og henimot halvparten av landnotlagene deltok også i fisket i Søndre vårsilddistrikt.

#### *Sundhetstilstanden*

var i det hele tatt tilfredsstillende, dog forekom endel forkjølelse og influensa.

Som fiskerlæger fungerte distriktslagene Strand i Ytre Nordfordeid, Engebretsen i Kalvåg og Bremanger, Ytri i Florø, Kinn og Batalden, Fortun i Askvoll, Bulandet og Værlandet samt Trædal i Gulen.

#### *Opsynet.*

I januar måned var der ikke etablert ekstraordinært politiopsyn. Etterretningsvesenet ledes av Fiskeridirektøren som også utredet de med dette forbundne utgifter.

Den 9. februar — umiddelbart etter at undertegnede var blitt ansatt som opsynschef — trådte opsynet ikraft og holdtes i funksjon til 6. april.

Personalet bestod forøvrig av de ved torskeopsynet ansatte, ilandboende opsynsbetjenter, nemlig lensmann P. O. Hamre og lensmann O. Refvik, d'herrer H. Våge, H. Grotle, Karl Iversen, O. Nordbotten, M.

Stubseid og Paul Takle. — Som ekspresbåt benyttedes m/b »Terje« med hr. H. Nyhammer og en maskinmann ombord.

For lovbrudd diktertes i henhold til vårsildloven av 23. desember 1920, dens § 2 — og merkeloven av 5. desember 1917, dens § 2 — 2 mulkter, hvorved der tilfalt statskassen kr. 55.00.

En rekke tvistemål ordnedes ved opsynets mellekomst i mindelighet.

Krav om mere og bedre utrustet seilende opsyn langs kysten under sildefisket i dette distrikt høres jevnlig, og der ropes stadig på bedre telefonforbindelse i de yttre distrikter i Askvoll.

*L. E. Buvik.*

## Om fisket i Søndre vårsilddistrikt 1929.

### Innledningsvis

hitsettes følgende resymé vedrørende vintersildfisket langs Norges vestkyst 1928—29:

Allerede dagene mellom Jul og Nyttår meldte silden sin ankomst under kysten Bremanger—Kinn; og Nyttårsaften formerkedes den under Fedje.

Dette tidlige opsig, tidligere enn i en lang årrekke, kom såre overraskende på en og hver, og navnlig fiskerne selv, fra disses side angaves dels samme forhold som bevirket det plutselige og veldige sildeinnsig i Tromsfjordene høsten 1928, og dels pålandsstrøm, som den formentlige årsak, og atter andre vilde heri se en gjentakelse av foreteelsene i 1850—60-årene („da silden gjerne viste sig under Batalden omkring Jul“) o. s. v., men — sluttedes der gjerne — hvad vet vi? Og ikke bare det at silden kom så tidlig denne vinter, men at den tillike i så overveldende mengder støtte til, satte fantasien i bevegelse; et landsteng på 20—30 tusen hektoliter hadde man saktens sett tidligere også, dog ansett det for veldig, — men nu, denne vinter, meldtes flere steng å inneholde, hvert, 40 a 50 tusen hektoliter, mens steng på „bare“ 20 000 hektoliter en tid næsten hørte til dagens orden!

Dette — av et for årstiden aldeles enestående godvær begunstigede — storfiske stod naturligvis ikke så lenge på, men slo rikelig til på hele strekningen Olderveggen—Slotterø, og da især omkring Bulandet og i Solund, både for landnot- og snurpenot-fiskere, men — og det på grunn av sildens plutselige landgang — mislyktes det for drivgarnsfiskerne, likesom det som følge av vanskelig avsetning heller ikke for settegarnsfiskerne gikk så rart. — Nogen større pris for silden torde man under disse ekstraordinære forhold ikke vente sig; at prisene dog holdt sig så pass høie og nogenlunde stabile kan organisasjonen „Stor- og Vårsild-laget“ tross sine — til dels alvorlige — barnesykdommer, takkes for, — uten denne organisasjon hadde vel landnotsilden snart måttet gå for en 2 kroner hektoliteren, og den øvrige sild for en brøkdel herav, så denne kjempemessige lagslutning utvilsomt lønnet sig godt.

I slutten av januar satte der inn over hele Vestlandet en kuldebølge, den verste i manns minne og derhos svært langvarig; og som så mangengang før i tidenes løp bevirket kulden også denne gang liten landgang av vårsild. Denne gikk for dypt for drivgarnfiskerne i disses sesong, likeså for snurperne innen silden i siste halvdel av mars — da også kulden hadde gitt sig — „lettet“ for å gå til havs igjen; og for settegarnfiskerne som jo skulde kunne „ta den“ også i dypere vann, om silden hadde innfunnet sig på vanlige felter, „dulgte den sig“ (på Vedahavet mislykkedes det således ganske), — først da silden langt ute i mars „lettet“ og da kunde påtreffes i nokså store mengder kom man likesom efter at den hovedsakelig hadde holdt til i de dypere renner. — Styrtfisket i forveien — hvorunder man allerede så å si hadde fylt alle kar —, og den påfølgende kuldeperiode gjorde m. a. o. i høi grad trafikken i februar og mars til en skuffelse for mange.

Men stort sett må dette vintersildfiske betegnes som meget tilfredsstillende — og rettende på adskillig for dem, hvis slutt-opgjør i flere tidligere år vistnok ingenlunde hadde vist balanse.

Man går så over til opsynets vanlige sluttrapport.

## Om fisket i Søndre vårsilddistrikt 1929.

### Sildefisket.

#### Garnfisket.

##### A. Med drivgarn.

##### 1. Utenfor Stolmen—Fedje.

Fisket begynte ikke så lite tidligere enn de foregående år; allerede mellem Jul og Nyttår var silden under land langs hele „øigarden“ og i januar og februar fangedes av optil 150 farkoster, 52 000 hektoliter sild som solgtes for 5.00—2.00 kroner hektoliteren.

##### 2. Utenfor Jærens rev—Selbjørnsfjorden.

På Kvittingsøyhavet begynte fisket den 16. januar, og

i uken	$\frac{13}{1}$ — $\frac{19}{1}$	fangedes av	1—4 farkoster,	tilsammen	.....	230 hl.
—	$\frac{20}{1}$ — $\frac{26}{1}$	— „ —	7—23	„	.....	5800 „
—	$\frac{27}{1}$ — $\frac{2}{2}$	— „ —	11—16	„	.....	700 „
—	$\frac{10}{2}$ — $\frac{16}{2}$	— „ —	4	„	.....	70 „

På Utsirahavet, hvor man noget tidligere — nemlig den 8. januar — fikk den første fangst, forløp fisket således:

I uken	$\frac{6}{1}$ — $\frac{12}{1}$	fangedes av	6—30 farkoster,	tilsammen	2 250 hl.
—	$\frac{13}{1}$ — $\frac{19}{1}$	— „ —	10—40	—	2 050 „

I uken	$20/1$ — $26/1$	fangedes av	25—52	farkoster,	tilsammen	12 800	hl.
—	$27/1$ — $2/2$	—„—	2	—	—	45	„
—	$3/2$ — $9/2$	—„—	2—25	—	—	870	„
—	$10/2$ — $16/2$	—„—	25—15	—	—	680	„
—	$17/2$ — $23/2$	—„—	1	—	—	5	„

Prisene 6.00—2.00 kroner hektoliteren, hvori ca. 400 sild.

*B. Med sette-garn.*

a. Melleml Selbjørnsfjorden og Fensfjorden.

fanget ca. 100 båter i løpet av januar og februar 25 500 hl. sild, som på første hånd solgtes for 4.00—2.00 kroner hektoliteren.

b. Melleml Smørsund og Selbjørnsfjorden.

I Ramsholmene fikk 1 båt den 7. mars 10 og neste dag 15 hektoliter, og dermed var fisket gjort.

På strekningen Sørøene—Espevær—Gisøundet—Hjartnesvåg gik det noget bedre, idet her

i uken	$24/2$ — $2/3$	fangedes av	optil 150	farkoster,	tilsammen	17 500	hl.
—	$3/3$ — $9/3$	—„—	400	—	—	27 000	„
—	$10/3$ — $16/3$	—„—	50	—	—	6 000	„
—	$17/3$ — $21/3$	—„—	25	—	—	500	„

I Bremnes fornammes silden i uken som endte  $23/2$ , derpå fangedes i uken  $24/2$ — $2/3$  av optil 15 farkoster tilsammen 500 hl.

I uken	$3/3$ — $9/3$	av optil	60	farkoster	tilsammen	6 300	hl.
—	$10/3$ — $16/3$	—	120	—	—	11 500	„
—	$17/3$ — $23/3$	—	60	—	—	1 700	„

Prisene for det meste omkring 3.00 kroner hektoliteren, hvori 450 sild.

c. Omkring Utsira

erholdtes i tiden 13.—23. februar av 15 settegarnsbåter tilsammen 3000 hl. Ved Urter og Feøy fikk man derimot intet.

d. Omkring Røvær

optokes

i uken	som endte	$16/2$ .....	av optil	70	farkoster,	tilsammen	7 450	hl.
—	„	— $23/2$ .....	—	120	—	—	17 400	„
—	„	— $26/2$ .....	—	50	—	—	125	„

Prisene jevne, helst 3.00 kroner hektoliteren.

e. På strekningen Karten—Smørsund gjordes ikke fangst i år.

f. Vesten-, sønnen- og innenom Karmøen.

Lørdagene  $26/1$  og  $9/2$  hadde man fornemmelser vestenfor Nyvingen, og i uken som endte 16. februar — navnlig i dagene 13.—16. — fikk opptil 150 båter tilsammen 3500 hl. à kr. 2.50—3.00, dels på dag- og dels på natt-sett utenfor Åkrehamn. — Omkring Skudenes fangedes av 200 farkoster i tiden  $7/2$ — $23/3$  tilsammen 7000 hl., og i Bokn i uken  $24/2$ — $2/3$  av 150 båter tilsammen ca. 3000 hektoliter.

Fiskerne trodde at kulden her bevirket at silden kun i små stimer gikk op på grunt vann for å gyte, og at fisket av den grunn blev så dårlig.

g. Omkring, i, østen- og sønnenom Kvittingsøy.

Fisket begynte på Kalsmegrunnen utenfor Jæren i uken  $20/1$ — $26/1$ , da der av 30—60 garnbåter fangedes tilsammen 6000 hl. og fortsatte sammesteds ut uken som endte  $2/2$ , da der av 100—175 garnbåter ytterligere fangedes 3000 hl. sild.

I uken som endte 9. februar fikk 20—50 båter utenfor Obrestad tilsammen 4000 hl. Mellom 10. og 19. februar, navnlig innen 16., fangedes av opptil 150 farkoster ved Håstein utenfor Tananger ialt 24 500 hl.

Ved Kvittingsøy, hvor nogen få drivere nettene til 21.—24. januar hadde konstatert at silden nærmet sig, gikk der en hel tid hen før man fikk noget med landgarn, først den 13. februar slo det til under land, men silden syntes i nogen grad, visstnok som følge av den sterke kulde i år, vedblivende meget betenksom, og vilde likesom nødig lenger inn, så det vesentligste fiske — som stod på i snau tre uker — foregikk omkring de ytterste odder, på strekningen Revingen—Imsen.

I uken	$10/2$ — $16/2$	fikk således	25—220	båter, tilsammen	17 900	hl.
- „	$17/2$ — $23/2$	„ likeledes	60—475	„ —	28 500	-
- „	$24/2$ — $2/2$	„ endelig	40—475	„ —	33 600	-

Prisene 3.25—2.00 kroner hektoliteren.

h. Mellom Jæren og Lindesnes, var den overordentlig sterke kulde og vedvarende sydostkuling i særlig grad generende for fisket. De 250 båtlag som var i sving på grunnene utenfor Egersund, og på Siragrunnen, fanget i løpet av



uken som endte	$\frac{2}{2}$	tilsammen	12 000 hl.
— " "	$\frac{9}{2}$	—	90 000 -
— " "	$\frac{16}{2}$	—	26 000 -
— " "	$\frac{23}{2}$	—	60 000 - og
— " "	$\frac{2}{3}$	—	4 000 -

Priserne 5.00—2.00—2.50 kroner hektoliteren.

Utenfor Farsund og omkring Lindesnes hvor optil farkoster i tiden  $\frac{4}{2}$ — $\frac{9}{3}$  forsøkte sig, fangedes i det hele 15 000 hl. sild; lenger øst-  
over vites ikke vårsild fanget i år.

I henhold til det anførte regnes der innen hvert herred opfisket følgende garnsildkvanta:

Spangereid.....	3 000 hl.	— kr.	7 500.—
Austad .....	1 200 " "	— " "	3 000.—
Spind .....	7 500 " "	— " "	18 750.—
Lista.....	3 300 " "	— " "	8 250.—
Hidra .....	15 000 " "	— " "	37 500.—
<u>Vest-Agder:</u>	<u>30 000 hl.</u>	<u>— kr.</u>	<u>75 000.—</u>

Sokndal .....	55 000 hl.	— kr.	137 500.—
Eigersund .....	120 000 " "	— " "	300 000.—
Ogna .....	2 000 " "	— " "	5 000.—
Nærbø .....	4 000 " "	— " "	11 600.—
Klepp .....	9 000 " "	— " "	26 100.—
Håland .....	24 500 " "	— " "	71 200.—
Kvittingsøy .....	83 000 " "	— " "	240 700.—
Bokn.....	3 000 " "	— " "	8.700.—
Skudenes .....	10 800 " "	— " "	31 500.—
Åkra .....	3 500 " "	— " "	10 200.—
Utsira.....	11 500 " "	— " "	33 500.—
Skåre .....	31 000 " "	— " "	91 000.—
<u>Rogaland:</u>	<u>357 300 hl.</u>	<u>— kr.</u>	<u>967 000.—</u>

Bømlo.....	55 200 hl.	— kr.	160 000.—
Bremnes .....	20 000 " "	— " "	58 000.—
Fitjar .....	1 500 " "	— " "	4 500.—
Austevoll.....	7 000 " "	— " "	20 300.—
Sund .....	8 500 " "	— " "	24 600.—
Fjell.....	16 000 " "	— " "	46 400.—
Herdla.....	20 000 " "	— " "	58 000.—
Hjelme .....	8 000 " "	— " "	23 200.—
Austrheim.....	16 500 " "	— " "	48 000.—
<u>Hordaland:</u>	<u>152 700 hl.</u>	<u>— kr.</u>	<u>443 000.—</u>

**Not-fisket.**

*A. Med landnoter.*

Hvor der stengtes, antall steng	Når låsene		Den bergede notsilds		Priser pr. hektoliter
	sattes	tømtes	mengde (hektol.)	størrelse (antall sild i hektol.)	
Bøkn: Trosnavåg .....	1	$\frac{23}{2}$	$\frac{26}{3}$	100	I hektoliteren 360—700 sild.  Høieste $10\frac{3}{4}$ , laveste 2,00, gjennomsnittlig 5.40 kroner.
Skudenes: Gjeitung—Syre .....	4	$\frac{9}{3}$ — $\frac{16}{3}$	$\frac{11}{3}$ — $\frac{3}{4}$	1 700	
Åkra: Vedavågen .....	5	$\frac{15}{3}$ — $\frac{18}{3}$	$\frac{18}{3}$ — $\frac{19}{3}$	500	
Avaldsnes: Førsefjorden .....	6	$\frac{18}{3}$	$\frac{10}{4}$ — $\frac{17}{4}$	500	
Utsira: Nordvikvågen .....	1	$\frac{22}{1}$	$\frac{30}{1}$	1 200	
Sveio: Smørsund—Tjernagel ...	7	$\frac{28}{2}$ — $\frac{27}{3}$	$\frac{2}{3}$ — $\frac{8}{4}$	2 000	
Valestrand: Øklandsvåg—Valevåg	19	$\frac{26}{2}$ — $\frac{20}{3}$	$\frac{6}{3}$ — $\frac{9}{4}$	16 600	
Vikebygd: Ålfjorden .....	6	$\frac{15}{3}$ — $\frac{21}{3}$	$\frac{30}{3}$ — $\frac{5}{4}$	5 600	
Etne: Skjærsvik .....	4	$\frac{9}{3}$ — $\frac{16}{3}$	$\frac{4}{4}$ — $\frac{10}{4}$	4 500	
Fjellberg: Romsøy og Fjellberg- sund .....	3	$\frac{13}{3}$ — $\frac{15}{3}$	$\frac{2}{4}$ — $\frac{6}{4}$	800	
Moster: Bærøfjorden—Follerøy- havn .....	33	$\frac{1}{3}$ — $\frac{8}{4}$	$\frac{12}{3}$ — $\frac{11}{4}$	16 000	
Bømlo: Bømmeløens øst- og vest- side samt Espevær .....	51	$\frac{23}{2}$ — $\frac{23}{3}$	$\frac{6}{3}$ — $\frac{30}{4}$	32 500	
Bremnes: Grotlefjorden—Håpol- len .....	23	$\frac{11}{1}$ — $\frac{15}{3}$	$\frac{1}{2}$ — $\frac{21}{5}$	32 000	
Fitjar: Omkring Brandesund og langs Selbjørnsøens sydside ...	11	$\frac{23}{1}$ — $\frac{19}{3}$	$\frac{20}{2}$ — $\frac{13}{4}$	3 500	
Austevoll: Horge—Kvalvåg ...	12	$\frac{4}{1}$ — $\frac{20}{3}$	$\frac{8}{1}$ — $\frac{13}{4}$	17 500	
Sund: Telavåg .....	1	$\frac{4}{1}$	$\frac{12}{1}$	1 000	
Fjell: Turøy—Algerøy—Hisøy ..	11	$\frac{2}{1}$ — $\frac{22}{1}$	$\frac{4}{1}$ — $\frac{23}{2}$	23 500	
Herdla: Rong—Herdlavær— Heggholmen .....	9	$\frac{2}{1}$ — $\frac{24}{1}$	$\frac{22}{1}$ — $\frac{11}{5}$	39 500	
Hjelme: Hernar—Nordøysund ..	15	$\frac{2}{1}$ — $\frac{14}{1}$	$\frac{4}{1}$ — $\frac{26}{1}$	18 500	
Austrheim: Fedje og Rongevær	18	$\frac{5}{1}$ — $\frac{14}{1}$	$\frac{7}{1}$ — $\frac{2}{2}$	34 500	
Søndre vårsilddistrikt	240	$\frac{2}{1}$ — $\frac{8}{4}$	$\frac{4}{1}$ — $\frac{21}{5}$	252 000	

I foranstående tabell er medtatt de landsteng som blev gjort av snurpenotfiskere: I Skudenes 4 steng med 1700 hl., i Valestrand 2 med 1000 hl., i Vikebygd 2 med 1800 hl., i Moster 1 med 500 hl., og i Fjell 1 med 7000 hl.; ialt 10 sådanne steng med tilsammen 12 000 hl. sild.

B. Med snurpenoter.

I hvilket distrikt	I uken som endte (datum)												Til- sammen	Anmerking
	5/1	12/1	19/1	26/1	2/2	9/2	16/2	23/2	2/3	9/3	16/3	23/3		
	fangedes (antall hektoliter sild)													
Kvittingsøy .....	—	—	—	—	60	—	6900	80	1200	—	—	—	8240	I hektoliteren 360—700 sild Prisen 10.00—2.00—3.35 kroner hektoliteren
Skudenes .....	—	—	—	—	—	9600	—	—	—	800	7100	—	17500	
Bokn .....	—	—	—	—	—	—	—	—	24000	—	—	—	24000	
Utsira .....	—	—	—	1800	—	400	300	5520	2000	—	—	—	10020	
Skåre .....	—	—	—	—	—	—	—	150	2400	—	—	—	2550	
Sveio .....	—	—	—	—	—	—	—	—	—	1800	200	—	2000	
Valestrand .....	—	—	—	—	—	—	—	—	50	2900	27550	5500	36000	
Bømlo .....	—	—	—	—	—	—	—	200	27200	56500	6100	—	90000	
Bremnes .....	—	—	—	—	—	—	—	1550	150	—	5500	1800	9000	
Moster .....	—	—	—	—	—	—	—	—	—	—	1050	8300	9350	
Fitjar .....	—	15000	—	—	—	—	—	—	—	—	—	1500	16500	
Austevoll .....	16000	12500	—	4800	—	—	—	—	—	—	—	1200	34500	
Sund .....	200	—	—	—	—	—	—	—	—	—	—	—	200	
Fjell .....	—	3500	—	1000	4760	—	—	—	—	—	—	—	9260	
Askøy .....	—	—	4125	—	—	—	—	—	—	—	—	—	4125	
Herdla .....	36000	7500	6500	—	—	—	—	—	—	—	—	—	50000	
Hjelme .....	15000	54000	10000	—	—	—	—	—	—	—	—	—	79000	
Austrheim .....	4800	22500	14375	96400	2680	—	—	—	—	—	—	—	140755	
Søndre vårsilddistr.	72000	115000	35000	104000	7500	10000	7200	7500	57000	62000	47500	18300	543000	

Ialt fangedes i Søndre vårsilddistrikt 1335000 hektoliter sild (540000 med garn, 252000 med landnøter og 543000 med snurpenøter), hvorav efter fiskets slutt regnedes iset 380000, saltet 420000, — gått til hermetikk 90000, til sildolje og formel 407500 og til hjemmeforbruk 37500 hektoliter.

Fra Sogn og Fjordane fylke tilførtes 35 000 hl. landnot- og 560 000 hl. snurpenot-sild, hvorav iset 102 500, saltet 132 500, gått til hermetikk 7 500, til sildolje og formel 342 500 og til hjemmeforbruk 10 000 hektoliter. Den tilførte sild blev betalt med 2 065 000 kroner på første hånd.

### Torsk- og seifisket.

Forut for vårfisket 1929 forefalt der senhøstes 1928 et notfiske ved Karmøens vestsida hvorunder ca. 30 hjemmenotlag ialt fanget 10 000 kg. torsk og 140 000 kg. sei. Fisken betaltes med henholdsvis kr. 0.30 og 0.20 på første hånd, og førtes med brønnfarkoster levende til byene.

Vårfisket som foregikk i februar, mars og april måneder i år, gav følgende utbytte:

Hvor opfisket	Antall torsk	Verdi i kroner	Antall sei	Verdi i kroner
Lista .....	500	500	2 500	1 000
Hidra .....	1 000	1 000	2 500	1 000
Vest-Agder	1 500	1 500	5 000	2 000
Sokndal .....	2 000	2 000	2 500	1 000
Eigersund .....	3 500	3 500	10 000	4 000
Ogna .....	1 000	1 000	2 500	1 000
Varhaug .....	1 000	1 000	2 500	1 000
Nærbø .....	1 000	1 000	2 500	1 000
Klepp .....	1 000	1 000	5 000	2 000
Håland .....	1 000	1 000	10 000	4 000
Kvitingsøy .....	3 000	3 000	40 000	16 000
Bokn .....	2 500	2 500	10 000	4 000
Skudenes .....	12 500	12 500	50 000	20 000
Åkra .....	5 000	5 000	10 000	4 000
Avaldsnes .....	1 500	1 500	5 000	2 000
Torvastad .....	500	500	5 000	2 000
Skåre .....	5 000	5 000	60 000	24 000
Utsira .....	3000	3 000	60 000	24 000
Rogaland	43 500	43 500	275 000	110 000

Hvor opfisket	Antall torsk	Verdi i kroner	Antall sei	Verdi i kroner
Sveio .....	750	750	20 000	8 000
Bømlo .....	750	750	50 000	20 000
Bremnes .....	750	750	40 000	16 000
Fitjar .....	750	750	10 000	4 000
Austevoll .....	500	500	15 000	6 000
Sund .....	500	500	15 000	6 000
Fjell .....	250	250	40 000	16 000
Herdla .....	250	250	50 000	20 000
Hjelme .....	250	250	40 000	16 000
Austrheim .....	250	250	40 000	16 000
Hordaland	5000	5000	320 000	128 000

Ialt 50 000 stykker torsk — hvorav saltet 5 000, gått til hermetikkk 15 000 og til hjemmeforbruk 30 000 stykker.

Av de 600 000 stykker sei antas saltet 50 000 og hengt 75 000, mens resten solgtes fersk til fabrikker og til hjemmeforbruk.

Torsken solgtes for kr. 1.00, og seien for kr. 0.40 pr. stykke, rund på første hånd; nogen nevneverdig bearbeidelse av lever og rogn for eksport fant ikke sted. 100 stykker sløiet torsk veiet 350—450 kg. og sløiet sei 250—350 kg.

Omkring 750 lag deltok i fisket, de fleste med garn.

Følgende tabell viser hvor meget sild, torsk og sei der ilandbragtes i de forskjellige distrikter:

Hvor ilandbragt	Sild (hektol.)	Verdi i kroner	Antall torsk	Verdi i kroner	Antall sei	Verdi i kroner
Kristiansand .....	2 000	5 000	—	—	—	—
Spangereid .....	6 000	15 000	—	—	—	—
Farsund .....	11 000	27 500	—	—	—	—
Lista .....	750	1 875	—	—	—	—
Feda .....	400	1 000	—	—	—	—
Nes .....	1 150	2 875	—	—	—	—
Flekkefjord .....	1 500	3 750	—	—	5000	2000
Hidra .....	11 200	28 000	1000	1000	—	—
Vest-Agder	34 000	85 000	1000	1000	5000	2000

Hvor ilandbragt	St'd (hektol.)	Verdi i kroner	Antall torsk	Verdi i kroner	Antall sei	Verdi i kroner
Sokndal . . . . .	39 000	97 500	700	700	—	—
Eigersund (herred)	123 800	309 500	—	—	—	—
Eigersund (by) . . . .	14 600	36 500	3 500	3 500	25 000	10 000
Ogna . . . . .	1 500	3 750	—	—	—	—
Nærbø . . . . .	—	—	500	500	—	—
Håland . . . . .	2 800	8 120	500	500	5 000	2 000
Kvittingsøy . . . . .	36 500	110 350	750	750	7 000	2 800
Stavanger . . . . .	232 000	726 800	21 500	21 500	150 000	60 000
Mosterøy . . . . .	2 900	8 410	—	—	—	—
Rennesøy . . . . .	300	870	—	—	—	—
Finnøy . . . . .	700	2 030	—	—	—	—
Strand . . . . .	1 000	2 900	—	—	—	—
Hjelmeland . . . . .	200	580	—	—	—	—
Jelsa . . . . .	400	1 160	—	—	—	—
Imsland . . . . .	400	1 160	—	—	—	—
Skudeneshavn . . . . .	7 300	21 170	1 750	1 750	15 000	6 000
Skudenes herred . . .	3 800	14 770	2 250	2 250	12 500	5 000
Stangaland . . . . .	2 000	5 800	—	—	—	—
Kopervik . . . . .	7 000	21 650	150	150	10 000	4 000
Åkra . . . . .	121 400	393 560	1 250	1 250	50 000	20 000
Avaldsnes . . . . .	10 700	34 280	—	—	3 000	1 200
Utsira . . . . .	1 200	6 480	350	350	7 000	2 800
Torvastad . . . . .	258 500	857 650	—	—	5 000	2 000
Skåre . . . . .	23 000	75 700	—	—	7 500	3 000
Haugesund . . . . .	380 500	1 298 860	11 000	11 000	83 000	33 200
Rogaland	1 271 500	4 039 550	44 200	44 200	380 000	152 000
Sveio . . . . .	1 500	8 100	—	—	—	—
Valestrand . . . . .	7 500	40 500	—	—	—	—
Vikebygd . . . . .	5 000	27 500	—	—	—	—
Etne . . . . .	4 000	21 600	—	—	—	—
Skånevik . . . . .	2 000	10 800	—	—	—	—
Fjellberg . . . . .	2 500	12 250	—	—	—	—
Kvinnherad . . . . .	23 500	89 900	—	—	—	—
Strandvik . . . . .	9 000	38 350	—	—	—	—
Stord . . . . .	34 000	132 600	—	—	2 500	1 000
Moster . . . . .	9 400	46 010	—	—	5 000	2 000

Hvor ilandbragt	Sild (hektol.)	Verdi i kroner	Antall torsk	Verdi i kroner	Antall sei	Verdi i kroner
Bømlo . . . . .	20 000	101 750	400	400	20 000	8 000
Bremnes . . . . .	17 000	86 800	400	400	17 000	6 800
Fitjar . . . . .	5 500	24 700	350	350	7 500	3 000
Austevoll . . . . .	11 600	58 640	—	—	5 000	2 000
Sund . . . . .	8 000	25 700	—	—	8 000	3 200
Fjell . . . . .	34 500	162 550	300	300	10 000	4 000
Herdla . . . . .	43 500	219 900	350	350	15 000	6 000
Hjelme . . . . .	18 000	92 200	—	—	5 000	2 000
Austrheim . . . . .	27 000	140 800	300	300	20 000	8 000
Bergen . . . . .	341 000	1 265 150	2 700	2 700	100 000	40 000
Hordal. og Bergen	624 500	2 605 300	4 800	4 800	215 000	86 000

I tabellen er medregnet såvel den fra Sogn og Fjordane fylke tilførte, som den i Søndre vårsilddistrikt fangede sild.

### I fisket deltok:

#### 1. Garnlag.

##### [a. Drivgarnlag.

Fylke	Garnlag	Mann	Motorfarkoster		Drivgarn	
	antall		antall	verdi kr.	antall	verdi kr.
Sør-Trøndelag . . . . .	5	43	5	60 000	300	17 500
Møre . . . . .	3	18	3	24 000	135	5 000
Sogn og Fjordane . . . . .	42	245	42	272 000	1500	90 000
Hordaland . . . . .	130	827	130	985 000	4000	315 000
Rogaland . . . . .	40	242	40	300 000	1700	114 500
Vest Agder . . . . .	4	21	4	38 000	240	10 000
Vestfold . . . . .	1	4	1	6 000	25	3 000
Ialt	225	1400	225	1 685 000	7900	555 000

**b. Settegarnlag.**

Fylke	Garnlag	Mann	Motorfarkoster		Farkoster uten motor		Sildegarn		Torske- og sei-garn	
	antall		antall	verdi tus. kr.	antall	verdi tus. kr.	antall	verdi tus. kr.	antall	verdi tus. kr.
Sør-Trøndelag	1	6	1	6	0	0	30	2	0	0
Sogn og Fjordane . . . .	63	310	63	321	0	0	2089	95.7	100	3
Bergen . . . . .	3	15	3	36	0	0	60	3.6	0	0
Hordaland . . . .	270	1300	290	838	44	31.5	6 900	312	800	20
Rogaland . . . .	720	3370	780	2 736	29	15.3	23 140	1090	9 400	231
Vest-Agder . . .	156	774	156	1000	2	3.2	4 567	250	200	6
Aust-Agder . . .	15	75	15	96	0	0	258	15.3	0	0
Vestfold . . . .	2	10	2	19	0	0	46	2.4	0	0
Østfold . . . . .	20	100	20	148	0	0	410	29	0	0
Ialt	1250	5960	1330	5 200	75	50	37 500	1800	10 500	260

*2. Landnotlag.*

Fylke	Lag		Motorfarkoster		Notbåter		Lettbåter		Nøter	
	Antall	Mann	Antall	Verdi kr.	Antall	Verdi	Antall	Verdi	Antall	Verdi kr.
Sogn og Fjordane . . . .	10	80	5	60 000	10	12 000	10	2 000	12	60 000
Bergen . . . . .	5	40	2	30 000	5	4 500	5	700	8	40 000
Hordaland . . . .	280	2 080	128	1 154 000	280	317 000	280	34 300	320	1 200 000
Rogaland . . . . .	35	250	10	56 000	35	21 500	35	3 000	60	200 000
Ialt	330	2 450	145	1 300 000	330	355 000	330	40 000	400	1 500 000



3. Snurpenotlag.

Fylke	Lag		Dampbåter		Motorfarkoster		Notbåter		Lettbåter		Nøter	
	Antall	Mann	Antall	Verdi kr.	Antall	Verdi kr.	Antall	Verdi kr.	Antall	Verdi kr.	Antall	Verdi kr.
Troms .....	4	80	3	90 000	1	50 000	8	5 200	4	350	9	42 500
Nordland.....	7	140	7	340 000	0	0	14	11 800	7	850	15	99 000
Møre .....	70	1 385	70	3 950 000	0	0	140	95 000	70	7 500	155	900 000
Sogn og Fjordane.....	7	128	3	130 000	4	90 000	14	8 800	7	800	10	79 000
Bergen.....	10	189	7	318 000	3	75 000	20	13 700	10	1 100	18	109 000
Hordaland.....	17	303	7	342 000	10	200 000	34	19 000	17	1 700	27	163 000
Rogaland.....	45	875	40	1 480 000	5	115 000	90	64 500	45	4 700	96	532 500
Ialt	160	3 100	137	6 650 000	23	530 000	320	218 000	160	17 000	330	1 925 000

4. Seilere.

Fylke	Lag		Motorfarkoster	
	Antall	Mann	Antall	Verdi kr.
Møre .....	1	2	1	8 000
Sogn og Fjordane .....	1	3	1	6 000
Hordaland .....	100	290	100	950 000
Rogaland .....	93	243	93	786 000
Vest-Agder .....	5	12	5	50 000
Ialt	200	550	200	1 800 000

**Om sundhetstilstanden**

denne særs kolde vinter, hitsettes følgende utdrag av lægeberetningene:

1. Fra fiskerilæge Jensen, Skudeneshavn:

Sykeligheten blandt vårsildfiskerne har i år vært langt større enn sedvanlig. Der gikk en epidemi av akutt katarr i luftveiene og ved siden derav en epidemi av lettere influensa. Disse to kataralske sykdommer ytret sig ofte temmelig ensartet, så diagnosen blev usikker. Det var ganske almindelig at alle 5 mann på en skøite eller flesteparten av folket på et logifartøi samtidig lå tilsengs 4—5 dager komplett arbeidsudyktige. Sykehusplass blev stadig tilbudt dem, men de fleste foretrakk å ride „flunsa“ av ombord — de vilde ikke volde besvær. Komplikasjoner til influensa ophørte overhodet ikke. En mann hadde lungebetendelse uten foregående influensa.

3—4 tilfeller av kusma viste ikke større smitte-intensitet. Antallet av skader, sår, forunkler etc. pleier som regel å være større enn antallet av kataralske sykdommer — i år er det helt motsatt. Medicinforbruket kunde ikke hindres i å bli uforholdsmessig stort.

Fisket slo helt feil. Knallende frost, megen sykelighet og omtrent ingen sild er årets kjennemerker. Et ynkelig år for garnfiskerne, tap og økonomisk tilbakegang over hele linjen med meget få undtagelser. Snurpenøterne har nok gjort det bra.

Til Kvittingsøy, hvor det beste garnfiske — det var tynt nok — foregikk, gjordes 4 reiser.

En fisker fra Kvittingsøy og en fra Skudenes måtte innlegges for øieblikkelig hjelp, henholdsvis Stavanger og Haugesund, blev behandlet operativt og utskrevet friske.

På sykehuset behandledes ialt 12 patienter — 79 liggedage, samtlige utskrevet helbredet.

## 2. Fra fiskerilæge Thorkildsen, Kopervik:

Sundhetstilstanden blandt fiskeralmuen i dette distrikt var tildels mindre god, idet en stor del av fiskerne fikk influensa under sitt opphold her. Særlig var det mange tilfeller mens fiskerflåten opholdt sig i Åkrehamn. Imidlertid gikk epidemien lett, men sykdommen angrep ofte så mange fiskere samtidig at båtene måtte innstille fisket i flere dage. Av andre smittsomme sykdommer har her opptrådt en del tilfeller av kusma, hvorav de fleste er innlagt på sykehus i Skudesneshavn. En fisker med lungebetendelse, Karsten Kleppevik, og en med influensa og sterke neseblødninger, Peder Sparre, blev innlagt på sykehus i Kopervik, da transport til Skudesneshavn ansåes utilrådelig.

Forøvrig har her vært behandlet abcesser, verkefingrer etc., og i år nokså mange seneskjede-betendelser.

Kontordage har vært holdt i Åkra hver tirsdag og torsdag fra  $\frac{5}{2}$  til  $\frac{14}{3}$ .

Der er i dette år behandlet tilsammen 135 fiskere med tilsammen 150 konsulasjoner.

## 3. Fra fiskerilæge Krosby, Haugesund.

Sundhetstilstanden under vårsildfisket 1929 har i det store og hele vært god. Influensaepidemien, som man var bange for, løp forholdsvis rolig av. Den gikk i hvertfall så lett at en masse fiskere visstnok var syke ombord uten å søke læge. Ombord i en fiskedamper, „Vågholm“, inntraff der 6 tilfeller av kullosforgiftning, som dog alle kom sig. Opsynet blev hevet 18. april. På kontoret blev behandlet 322 patienter.

### Opsynet

som trådte ikraft den 4. januar og hevedes den 18. april forestodes av undertegnede.

Som opsynsbetjenter fungerte d'hr. J. B. Lieske med m/k „Veronia“ på strekningen Fensfjorden-Selbjørnsfjorden, T. A. Førland i Hauge-sund (etterat L. E. Buvik i begynnelsen av februar overgikk til opsynet i Sogn og Fjordane) og D. Davidsen i Åkrehamn, likesom Eiger-sund lensmann assisterte under fisket mellem Jæren og Lista.

På strekningen Selbjørnsfjorden—Jærens rev anvendtes motorkutterne „Briljant“ (med assistentene H. Gram og A. Kvalavåg), „Sira-fjord“ (med assistentene O. J. Rong sen. og K. T. Alfsvåg) og „Svint III“ (med assistent R. H. Løklingholm), — og på strekningen mellem Jæren og Mandal m/s „Skadberg“ med assistent E. Lohne ombord.

Besetningen forøvrig ombord i de nevnte farkoster bestod av 19 mann, og med samtlige disse, ikke nettop så anselige farkoster patruljerte natt som dag i og omkring værene.

Derhos tjenstgjorde de herrer R. Å. Gare, Farsund, lensmann, Chr. Flørenæs, Ole T. Alfsvåg, Chr. Pallesen, Alb. Pettersen, Hans O. Steensnes, P. O. Kleppe, Konr. Svendsen, C. J. Rong jr. og P. K. Skorpetveit som assistenter med bopel i land, hvilke assistenter fikk den efter omstendighetene fornødne mannskapshjelp.

Opsynet kostet kr. 56 004.90, herav kr. 11 341.05 for telegrafering og telefonering.

For lovbrudd diktertes og vedtokes 14 mulkter, hver på 5—150 kroner, tilsammen kr. 343.—; 2 av disse mulkter for overtredelse av Vårsildloven av <sup>22</sup>/<sub>12</sub> 1920 § 2, 3 i henhold til samme lovs § 3, 1 i henhold til samme lovs §§ 1 og 6 (jfr. Almindelig Straffelov av <sup>22</sup>/<sub>5</sub> 1902's § 391), 2 for overtredelse av Vårsildloven av <sup>23</sup>/<sub>12</sub> 1920's § 20,1 i henhold til samme lovs § 22, og 1 i henhold til Vårsildloven av <sup>28</sup>/<sub>8</sub> 1854's § 4, samt 4 for overtredelse av Merkeloven av <sup>5</sup>/<sub>12</sub> 1917's § 11.

Ved opsynets forvaltning av bergede redskaper i terminen 1928/29, tilfalt det Norske Selskap til Skibbrudnes Redning kr. 453.48.

#### Om foranstaltninger til fiskerienes fremme.

Følgende, under det foran omhandlede fiske sterkest betonte ønsker anbefales imøtekommet:

Behørig rengjøring av allerede eksisterende brønner, og brønnanlegg omkring Bømmelen — den titt påpekte Mølstrevågen ikke å forglemme.

Lykt for Valevåg (Valestrand).

Fullkommnere begrensning av de forskjellige redskapsgrupper's ferdelsesområder, og forsvarlig andøving på setteri, så ikke den svakere skal underkues av den sterkere, men at man i det hele tatt kan leve med hverandre; med andre ord; Sterkere Opsyn. Selve fangstredskapene bør for identifiserings skyld være forsynt med vedkommende farkosts registreringsmerke.

Omhyggeligst mulig fordeling av de ved samfiske innvunne goder, og den ytterste omsorg for fangstens forsvarlige behandling, for at ikke våre produkters renommé skal gå til grunne.

H. L. Buvik.

## Kystmakrellfisket 1929.

Makrellen viste sig tidlig i 1929, men været var stormende i begynnelsen av fisket. De første fangster innbragtes til Kristiansand den 18. og 20. april med tilsammen 450 kg. og blev betalt med kr. 2.50 — kr. 1.90 på første hånd. Nogen fart blev der ikke i fisket før i uken til 11. mai som innbragte 222 tusen kg. fisket utfor Kristiansand og vestover til Utsira. Ukefangstene steg nu sterkt til 25. mai som hadde en ukefangst av 1.2 mill. kg. med en totalfangst av 2.1 mill. kg. Henimot 700 000 kg. herav blev iset, men prisene blev på grunn av det store fiske trykket; for enkelte steder var den helt nede i kr. 0.10 pr. kg. Man hadde pene fangster helt til garnfisket var slutt og notfisket begynte; i slutten av juni. Prisene blev bedre, da der var god efterspørsel på de utenlandske markeder. Notfisket blev imidlertid en skuffelse. Med en liten opplussen i begynnelsen av august var fangstene forøvrig temmelig små. Prisen var gjennomgående litt høyere enn i 1928, så verdien blev noget større i 1929 tiltross for at kvantummet er noget mindre.

Resultatet av hele fisket er 6.7 mill. kg. mot i 1928 7.4, i 1927 6.4 og i 1926 4.5. Verdien er beregnet til 2.1 mill. kroner mot knapt 2.1 mill. i 1928, 2.0 mill. i 1927 og 2.2 mill. i 1926. Av det opfiskede kvantum er 1.1 mill. kg. iset for eksport, 1.2 mill. kg. saltet flekket, 0.1 mill. saltet rund, 0.04 mill. kg. til hermetikk og resten solgt fersk innenlands. Gjennomsnittsprisen er beregnet til kr. 0.32 pr. kg., i 1928 0.28, i 1927 0.30 og 1926 0.35. Forøvrig henvises til tabellene.

Tabell 1.

## Kystmakrellfisket 1929.

Sted, hvortil fangsten er innbragt	Totalfangst kg.	Herav med		Fangstens anvendelse					Verdi kr.	Gj.snitts- pris pr. kg. kr.
		garn kg.	not kg.	Solgt fersk kg.	Iset kg.	Flekket kg.	Rund kg.	Til hermetikk kg.		
Hvaler .....	122 700	65 100	—	122 700	—	—	—	—	49 508	0.40
Halden .....	31 000	10 500	—	31 000	—	—	—	—	15 300	0.49
Fredrikstad .....	194 300	151 000	—	194 300	—	—	—	—	71 490	0.37
Moss .....	73 160	31 970	—	73 160	—	—	—	—	35 508	0.49
Soon—Drøbak .....	38 840	270	22 930	38 840	—	—	—	—	22 233	0.57
Oslo .....	38 400	—	38 400	38 400	—	—	—	—	29 950	0.78
Horten .....	44 800	2 510	5 070	44 800	—	—	—	—	20 911	0.47
Holmsbo .....	65 640	25 800	26 400	65 640	—	—	—	—	26 157	0.40
Vasser—Færder .....	265 430	208 930	20 800	265 430	—	—	—	—	81 617	0.31
Stavern .....	165 220	165 220	—	165 220	—	—	—	—	36 938	0.22
Langesund, .....	317 570	273 800	14 900	317 570	—	—	—	—	65 114	0.21
Nevlunghavn .....	175 000	175 000	—	175 000	—	—	—	—	40 550	0.23
Skåtøy .....	196 620	151 810	1 800	196 520	—	—	—	—	54 138	0.28
Risør .....	67 450	37 040	22 270	67 450	—	—	—	—	34 578	0.51
Arendal .....	248 570	61 500	130 710	164 070	—	84 500	—	—	103 555	0.42
Grimstad .....	38 300	22 800	13 780	37 000	—	—	1 300	—	24 031	0.63
Lillesand .....	47 070	18 524	32 580	28 210	—	10 560	8 300	—	33 171	0.70
Kristiansand S. ....	2 411 370	2 007 440	329 830	637 270	972 000	749 000	36 100	17 000	601 496	0.25
Mandal .....	124 060	57 380	65 290	103 630	—	20 430	—	—	27 025	0.22
Farsund .....	76 650	53 550	23 700	76 650	—	—	—	—	27 157	0.35
Kirkehavn .....	66 600	47 500	12 700	43 600	1 400	21 600	—	—	17 493	0.26
Flekkefjord .....	414 900	374 600	39 800	257 520	82 880	55 500	3 000	16 000	153 970	0.37
Anasira .....	61 600	35 600	26 000	8 000	—	31 600	21 000	—	20 199	0.33

Tabell 1. (Fortsettelse).

Sted, hvortil fangsten er innbragt	Totalfangst kg.	Herav med		Fangstens anvendelse					Verdi kr.	Gj.snitts- pris pr. kg. kr.
		garn kg.	not kg.	Solgt fersk kg.	Iset kg.	Flekket kg.	Rund kg.	Til hermetikk kg.		
Egersund og Ogna ..	152 150	91 300	12 450	151 350	—	800	—	—	58 892	0.39
Stavanger .....	240 700	123 450	93 750	222 200	—	8 000	—	10 500	104 428	0.43
Kopervik .....	124 500	19 150	105 350	27 800	—	96 700	—	—	43 975	0.35
Kvitsøy .....	66 750	—	66 750	4 990	—	61 760	—	—	33 739	0.51
Haugesund, Utsira, Rø- vær .....	325 000	300 000	25 000	270 000	54 000	1 000	—	—	91 375	0.28
Bergen .....	376 760	139 000	237 760	351 160	25 600	—	—	—	131 055	0.35
Solund .....	44 000	—	44 000	44 000	—	—	—	—	23 520	0.53
Maaløy .....	18 500	—	18 500	6 500	—	12 000	—	—	9 050	0.49
Askvoll .....	10 000	—	10 000	10 000	—	—	—	—	5 000	0.50
Alesund .....	1 000	—	1 000	1 000	—	—	—	—	500	0.50
Kristiansund N .....	12 500	—	7 500	2 250	—	5 250	—	—	3 539	0.28
Nidaros .....	9 500	—	9 500	9 500	—	—	—	—	3 800	0.40
Tils.	6 666 610	4 650 745	1 458 520	4 252 730	1 135 880	1 158 700	69 700	43 500	2 100 959	0.32
Mot i 1928 .....	7 390 210	5 029 070	1 825 930	5 119 660	1 168 000	947 650	68 400	56 500	2 064 754	0.28
— 1927 .....	6 663 680	4 211 160	1 778 330	4 965 160	584 710	970 910	117 000	25 900	2 003 027	0.30
— 1926 .....	6 416 360	3 941 490	1 687 720	5 099 330	76 500	319 420	11 850	152 500	2 222 028	0.35
— 1925 .....	4 483 948	3 043 204	864 300	3 698 693	395 900	251 265	108 500	29 590	2 961 361	0.64
— 1924 .....	5 783 061	3 808 476	1 003 028	4 569 722	690 025	455 695	67 619	—	3 431 028	0.59
— 1923 .....	9 033 952	6 766 828	1 889 208	7 544 252	871 500	557 000	32 400	—	3 554 929	0.39
— 1922 .....	10 509 290	4 636 569	4 482 896	6 684 451	632 845	2 992 384	143 610	—	5 000 000	0.47

Tabell 2.

Ukefangstene 1929.

Uken som endte	Ukefangst kg.	Totalfangst kg.	Uken som endte	Ukefangst kg.	Totalfangst kg.
20 april.....	470	470	3 aug.....	233 130	5 628 700
27 „ .....	9 870	10 340	10 „ .....	121 130	5 749 830
4 mai .....	51 720	62 060	17 „ .....	190 440	5 940 270
11 „ .....	222 320	284 380	24 „ .....	132 170	6 072 440
18 „ .....	637 430	921 810	31 „ .....	95 830	6 168 270
25 „ .....	1 205 270	2 127 080	7 sept. ....	108 660	6 276 930
1 juni .....	927 490	3 054 570	14 „ .....	92 340	6 369 270
8 „ .....	758 840	3 813 410	21 „ .....	91 670	6 460 940
15 „ .....	441 650	4 255 060	28 „ .....	86 420	6 547 360
22 „ .....	424 650	4 679 710	5 oktober ..	21 040	6 568 400
29 „ .....	286 710	4 966 420	12 „ .. ..	5 810	6 574 210
6 juli .....	67 250	5 033 670	19 „ .. ..	7 800	6 582 010
13 „ .....	44 510	5 078 180	26 „ .. ..	7 430	6 589 440
20 „ .....	173 210	5 251 390	2 novbr. ....	20 750	6 610 190
27 „ .....	144 180	5 395 570	til fisketsslutt	56 420	6 666 610



## Beretning om bankfisket 1929.

Efterretningsvesenet vedkommende bankfisket har vært ordnet som tidligere. Nogen nevneverdig utvidelse av etterretningene for dette fiske har man ikke kunnet foreta på grunn av de økonomiske forhold. — Opgavene er således mangelfulle, særlig for de nordligste 3 fylker. Når forholdene tillater det har man under overveielse å ansette flere tellingsmenn på de viktigste steder nordpå, hvor der foregår adskillig fiske i løpet av sommeren og høsten og som ikke kommer med i opgavene for de såkalte store fiskerier. For Finnmarkens vedkommende kommer opgavene inn senere i fylkesmannens beretninger om sommer- og høstfisket, men for Troms og Nordland fylker foreligger ingen sådanne beretninger. Man har tenkt å ansette tellingsmenn i de viktigste vær i Lofotdistriktet. Om hummerfisket foreligger heller ikke opgaver i løpet av fisket, så man vet intet nevneverdig om dette fiske før den endelige statistikk foreligger.

Som tidligere foregår det største bankfiske fra Ålesund og Sunnmør, hvor over halvparten av årets bankfisk er opfisket og ilandbragt. Så vel her fra som for de øvrige distrikter som omhandles i efterfølgende tabell ansees opgavene nogenlunde tilfredsstillende, men der foregår selvfølgelig adskillig bankfiske utover sommeren og høsten i andre distrikter enn her omhandlet.

Utbyttet av bankfisket i 1929 er etter de foreliggende opgaver større enn i året før. Der er ialt opfisket 13 824 tonn bankfisk, 124 tonn håbrand, 185 tonn hå og 2400 hl. lever mot 1928 10 178 tonn fisk, 3801 stk. håbrand, 49 550 stk. hå, 65 000 stk. krabbe og 2518 hl. lever. — Av det opfiskete kvantum fisk er ilandbragt i Ålesund 8496 tonn, Andenes og Bleik 1074 tonn, Øksnes 989 tonn, Langenes 694 tonn, Kristiansund 641 tonn, Måløy 638 tonn, Karmøy 621 tonn, Værøy og Røst 433 tonn og Sklinna 231 tonn fisk. — Håbrand og håpartiet er hovedsakelig bragt inn til Ålesund. — I 1927 var opfisket 10 165 tonn bankfisk.

Verdien av det samlede bankfiske er for 1929 beregnet til kr. 3 528 920 mot kr. 2 772 480 i 1928 og kr. 2 843 600 i 1927.

Forøvrig henvises til efterfølgende tabell.

### Bankfisket 1929.

	Værøy og Røst	Langenes	Øksnes	Andenes og Bleik	Sklinna	Kristian- sund	Ålesund	Måløy	Karmøy	Tilsammen
	tonn	tonn	tonn	tonn	tonn	tonn	tonn	tonn	tonn	tonn
Kveite.....	71.1	54.8	49.2	144.8	24.2	17.4	425.7	7.7	1.7	796.6
Svartkveite.....	—	—	—	301.1	—	—	—	—	—	301.1
Flyndre.....	60.4	41.9	14.3	11.2	16.5	4.6	—	25.5	3.9	178.3
Lange.....	37.3	25.8	66.7	31.5	17.7	1.9	1687.8	32.0	16.3	1 917.0
Blålange.....	—	29,1	92.0	42.0	—	—	172.9	—	—	336.0
Brosme.....	41.9	74.5	92.9	104.0	40.9	6.4	614.8	88.0	2.5	1 065.9
Torsk.....	127.5	166.8	182.0	207.7	33.2	115.6	1306.9 <sup>2)</sup>	198.0	167.1	2 504.8
Hyse.....	14.3	212.5	203.4	37.2	16.0	69.6	336.8	151.0	108.5	1 149.3
Sci.....	78.9	18.7	242.3	141.5	57.6	343.9	3744.6	116.0	33.4	4 826.9
Annen fisk.....	2.3	69.9	46.6	53.2	25.0	86.7	206.5	20.0	237.4 <sup>1)</sup>	747.6
Ialt	433.7	694.0	989.4	1074.2	231.1	646.1	8496.0	638.2	620.8	13 823.5
Håbrand.....	—	—	—	—	—	—	123.7	29.0	1.1	123.7
Hå.....	—	—	—	—	—	3.4	163.3	—	17.8	184.5
Lever.....	hl.	hl.	hl.	hl.	hl.	hl.	hl.	hl.	hl.	hl.
	—	877	1144	310	—	69	?	—	—	2 400
Samlet verdi.....	kr.	kr.	kr.	kr.	kr.	kr.	kr.	kr.	kr.	kr.
	104 478	140 445	151 116	215 806	53 562	143 425	2 301 046	170 640	248 403	3 528 921

1) Heri er medtatt 52.4 tonn reker, 64.3 tonn hummer og ca. 40 tonn krabbe.

2) Herav 722.8 tonn saltet islandstorsk og 306.5 Bjørnøytorsk.

## Beretning om fetsild- og småsildfisket 1929.

Fetsildfisket i 1929 gav for det til handelsvare saltete kvantum et mindre fangstutbytte enn i 1928. — Det egentlige fetsildfiske må også i år betegnes som mislykket. Derimot hadde man et ganske godt småsildfiske i Troms fylke i første halvdel av året. I januar måned blev her opfisket 188 700 hl. småsild til fabrikkvare, i februar blev opfisket 125 000 hl. og i mars 120 000 hl. småsild. Også i april, mai og juni var småsildfisket godt i Troms fylke, så partiet i første halvår 1929 utgjorde 631 000 hl. sild, hvorav anvendt i sildoljeindustrien 583 000 hl. Senere var sildefisket smått så der blev litet av den virkelige fetsild til spekesild. Ialt blev i Troms fylke opfisket 710 000 hl. mot 1 332 800 hl. i 1928. I Nordland fylke var sildefisket meget mindre enn i året før. Opfisket blev 166 240 hl. mot 437 910 hl. i 1928. — I Sør-Trøndelag var fetsildfisket best hvad angår fisket av sild av den vanlige fetsildstørrelse. Av årets kvantum 245 765 hl. blev iset for eksport 47 960 hl. og saltet til spekesild 73 610 hl. Prisen på saltvare har gjennomgående dreiet sig om en 18 à 20 kroner og for fabrikkvare 3 à 5 kroner pr. hl. I Møre og sønnenfor blev opfisket endel småsild og mossa, som blev anvendt i hermetikkindustrien. Disse partier er medtatt her.

Foruten ovennevnte partier er der med snurpenot i de 3 nordligste fylker opfisket adskillig småsild. Da disse fangster for den aller vesentligste del føres direkte fra fangstfeltet til sildoljefabrikkene uten å føres iland i det distrikt fisket foregår er disse partier ikke kommet med i lensmennenes opgaver. Efter opgaver fra sildoljefabrikkene i Nord-Norge viser det sig at et meget større kvantum småsild er tilført fabrikkene enn det som er kommet med i lensmennenes opgaver. Differansen mellem disse partier — 593 507 hl. — er anført som tillegg i efterfølgende tabell over fangstutbyttet. Efter en middelpriis av ca. kr. 3.50 pr. hl. er verdien av dette parti anslått til 2.1 million kroner.

Efter de foreliggende opgaver stiller fangstutbyttet av fetsild- og småsildfisket sig således på de forskellige fylker i 1929:

Fylke	Ialt	Derav				
		Iset	Til sildoljefabrikker	Til hermetikkfabr.	Saltet	Anvendt til skjæresild
	hl.	hl.	hl.	hl.	hl.	hl.
Finnmark . . . . .	63 205	—	43 360	—	—	—
Troms . . . . .	709 095	100	645 795	9 430	7 268	3 025
Nordland . . . . .	166 240	500	132 535	15 755	2 245	2 330
Nord-Trøndelag . . . . .	16 660	—	5 020	9 060	465	810
Sør-Trøndelag . . . . .	245 765	47 960	55 875	37 770	73 610	695
Møre . . . . .	90 530	—	13 925	67 660	271	3 355
Sogn og Fjordane . . . . .	51 575	60	—	39 280	345	2 955
Sønnefor . . . . .	113 485	—	8 000	102 675	—	2 300
Tilsammen	1456575	48 630	924 510	281 630	84 204	16 370
Differance tilført sildoljefabrikkerne direkte fra fangstfeltet . . . . .	593 507	—	593 507	—	—	—
Tilsammen	2050082	48 630	1518017	281 630	84 204	16 370
Mot i 1928 . . . . .	2447250	63 715	1814755	328 465	117 890	23 360

Verdien av det samlede fetsild- og småsildfiske i 1929 er beregnet til ca. 11.1 million kroner mot 12.3 million kroner i 1928.

## Beretning om kveite- og torskefisket ved Bjørnøya 1929.

Fisket på bankene ved Bjørnøya blev også i 1929 drevet av en forholdsvis stor fiskerflåte. Noget nøiaktig tall på antallet av deltakelsen i dette fiske har man ikke, men man antar at der har deltatt omkring en 175 norske fartøier. Flere av fartøiene har gjort 2 à 3 turer til Bjørnøya. — Efter de til Fiskeridirektoratet innkomne beretninger har fartøiene tilsammen gjort 268 turer mot 230 turer i 1928. Den første fangst kom inn til Tromsø den 8. juni, nemlig 1927 kg. kveite og 10 000 kg. saltet torsk og ialt i første halvdel av juni 4 620 kg. kveite og 122 645 kg. saltet torsk og i siste halvdel av juni kom inn 9654 kg. kveite og 155 328 kg. torsk. — Den største fangst blev bragt inn til Tromsø i siste halvdel av juli, nemlig 120 513 kg. kveite og 408 846 kg. torsk og dessuten endel mindre partier til andre byer. De siste fangster kom inn til Tromsø i første halvdel av oktober.

I 1929 blev den største del av fangsten bragt inn til Tromsø, hvor prisen i begynnelsen av fisket var for kveite under 6 kg. fra kr. 0.30 til kr. 0.35 pr. kg., for kveite fra 6 til 13 kg. kr. 0.50 til kr. 0.60 og for kveite fra 13 til 23 kg. kr. 0.70 til kr. 0.80 og for kveite over 23 kg. kr. 0.90 til kr. 0.95 pr. kg., men i juli gikk prisen noget ned for igjen å gå op i slutten av august og utover. I den siste del av fisket var prisen for kveite av størrelse under 6 kg. kr. 0.60 til kr. 0.65, for kveite fra 6 til 13 kg. kr. 0.90 til kr. 0.95 og for kveite over 13 kg. kr. 1.20 til kr. 1.35 pr. kg.

De første fiskebåtene, som gikk til Bjørnøya på fisketur, gikk fra Tromsø den 10. mai 1929, men alle kom inn uten fangst. Til utgangen av juni hindret isen driften efter kveite, da drivisen lå over hele det fangstfelt, hvor man året før fisket kveite. Der var nogen mindre deltagelse i fisket av motorbåter, men derimot flere dampskiber fra Møre.

I det hele blev utbyttet av kveitefisket betydelig mindre enn i 1928, men derimot var torskefisket ved Bjørnøya i 1929 meget større enn året før. Der blev i 1929 opfisket ialt 479 tonn kveite til verdi kr. 251 060.00 og 3017 tonn torsk til verdi kr. 767 180.00.

Kvantum og verdiutbyttet av fisket ved Bjørnøya i 1929 fordeler sig efter de foreliggende opgaver på de forskjellige tellingsdistrikter således:

	Kveite kg.	Verdi kr.	Torsk kg.	Verdi kr.
Tromsø .....	306 595	160 503	2 294 513	545 202
Honningsvåg .....	81 454	35 619	1 580	267
Bodø .....	—	—	148 463	50 000
Sigerfjord .....	28 962	15 000	—	—
Nidaros .....	54 154	35 935	11 000	3 100
Kristiansund .....	2 000	1 600	245 300	79 175
Ålesund .....	6 000	2 400	306 000	99 439
Ialt	479 165	251 057	3 016 856	767 183
Mot i 1928 .....	1 248 487	611 690	513 454	143 415

## Det norske fiske ved Island 1929.

Sildefisket ved Island i 1929 gav et mindre fangstutbytte enn i året før. Deltagelsen var også noget mindre. Man antar at der efter de foreliggende meldinger deltok i sildefisket ved Island omkring 120 norske fartøier. Gjennemgående har prisene i 1929 vært noget høiere enn i 1928. — Verdiutbyttet må betegnes som tilfredsstillende. — Middelpriisen for hele sesongen er beregnet til netto 23 øre pr. kg., altså med fradrag av tønner og salt. — En tønne er regnet lik 80 kg. sild.

Ifølge de oppgaver som er innhentet gjennom de forskjellige sildevrakere er der i 1929 hjemført ialt 100 923 fiskepakete tønner norskfanget islandssild. Verdiutbyttet herav er efter den anførte middelpriis beregnet til ca. 1 860 000 kroner. Som vanlig har de norske fiskere i 1929 solgt fersk på Island store partier av sin fangst til sildoljefabrikker derborte. Tross forsøk har man ikke kunnet få nogen tilnærmedesvis pålitelig oppgave over hvormeget fersk sild der er solgt til guano på Island. — Rent skjønnsmessig har man beregnet at der er solgt sild til Island til en verdi av omkring 450 000 kroner. — Ennvidere har som tidligere de norske fiskere av sin fangst saltet på havet, sendt direkte fra fangstfeltet til de utenlandske markeder uten å anløpe norsk havn adskillige partier islandssild. Nogen helt pålitelig oppgave herover har man ikke, men man har regnet at der er sendt direkte til utlandet ca. 25 000 tønner islandssild, som er beregnet til en verdi av ca. 460 000 kroner. — Efter foranstående anslagsvise beregning utgjør det samlede verdiutbyttet av nordmennenes sildefiske ved Island i 1929 ca. 2.77 million kroner.

Efter tellingsmennenes oppgaver fordeler det hjemførte kvantum islandssild sig på de forskjellige havner således:

Nidaros . . . . .	1 fartøi med	480 tønner
Kristiansund . . . . .	4 fartøier „	3 190 „
Ålesund . . . . .	33 — „	26 835 „
Bergen . . . . .	8 — „	7 835 „
Haugesund . . . . .	24 — „	29 295 „
Skudenes—Kopervik .	50 — „	33 288 „

Tilsammen 120 fartøier med 100 923 tønner

I torskefisket ved Island var deltagelsen fra Ålesund og Sunnmør noget større enn i 1928. Man har opgave over at der fra disse distrikter deltok ialt 48 dampskiber med en besetning på ca. 672 mann. Fisket faldt som vanlig noget ujevnt, men fangstutbyttet må betegnes som nogenlunde tilfredsstillende. Efter de mottatte meldinger foregikk det beste torskefiske ved Vestmannøyane, Snefallsjøkelen, i Isalfjord og på Nordvestkysten. På Østkysten var derimot fisket dårlig. Fiskeprisen på Island var lavere enn i foregående år, mens den torsk som hjemførtes blev bra betalt. — Man antar at det på Island solgte kvantum utgjorde ca. 4 millioner kg. fisk og regner man en gjennomsnittspris av 21 øre pr. kg. blir verdien herav 840 000 kroner. Hertil kommer hjemført ca. 1000 tønner tran. Regnes prisen til ca. 85 kroner pr. tønne blir verdien av tranen 85 000 kroner. Til Ålesund er hjemført 722 800 kg. norskfanget islandstorsk som er anslått til en verdi av 217 000 kroner. Videre er 4 Ålesund-dampskiber kommet til Nidaros med 28 500 kg. kveite fisket ved Island til verdi 33 000 kroner. — Den samlede bruttoverdi av vort torskefiske ved Island er beregnet til ca. 1 175 000 kroner mot 1 180 000 kroner i 1928 og 600 000 kroner i 1927.

Efter foranstående er verdiutbyttet av nordmenneses samlede fangst av sild og torsk ved Island beregnet til 2 945 000 kroner.



## Beretning om fangst av makrellstørje 1930.

De siste års virksomhet har vist både at der er størje på vore kyster og at den kan fanges. Videre er der vunnet verdifulle erfaringer med hensyn til fangstmåten. Man må forutsette at interessen nu er så almindelig at de private bedrifter vil følge saken med opmerksomhet og søke å utnytte de erfaringer som er vunnet til nye fremstøt. Det er utvilsomt at vi her har for oss en verdifull fisk — ja man kan si at der svømmer betydelige verdier i størje utfor vor kyst.

Det største kapitalutlegg krever snurpenoten. Hermetikkfabrikker har vi nok av og med hensyn til nedlegning av størje har vi også der adskillig innsikt innen landets grenser.

Beretningene om størjefisket, hvad det opfiskete kvantum angår er ennå ufullstendige, men man søker så langt som de økonomiske forhold tillater å forbedre etterretningsvesenet også for dette fiske. — Ifølge nedenstående beretning fra hr. Bernhard Hanson er der i 1929 opfisket i Møre og Sør-Trøndelag fylker 1050 makrellstørjer. Dessuten er der i distriktene sønnenfor Møre anmeldt opfisket i 1929 ca. 270 størjer, som antaes å veie ca. 30 000 kilo. Ialt skulde der i 1929 være opfisket 1320 størjer.

Hr. Bernhard Hanson, Kristiansund har avgitt følgende

### Beretning om fangsten av makrellstørje 1929.

Sesongen viser en gledelig fremgang fra tidligere år omennskjønt snurpenotfangsten av storstørjer blev en skuffelse.

Det blev i år en hel del flere som optok fangsten med harpungevær, og da storfisksesongen bød på bra forekomster av fisk både i Møre og Sør-Trøndelag, var de fleste også så heldig å ha fortjeneste på driften.

Det var også en del båter som optok fangsten på storfisken med håndharpun og flere av disse hadde også bra utbytte.

Størjene kom under land i de første dage av juli og allerede den 3. juli blev den rapportert fra Ramsøyljorden. Været var dog hindrende

så først den 9. juli kom jeg ikast med den og skjøt den dag to storfisk i „stripe“ på Korsnesfjorden. Det var et følge på ca. 15—20 fisk jeg hadde for mig, og utenom disse så jeg intet. Været var kjølig med delvis sterk nordøstbris, som mot kvelden stilnet av en liten stund og gjorde fangsten mulig.

Også den 10. juli skjøt jeg to storfisk på samme sted og sannsynligvis var det kun dette ene følge tilstede. Derpå fulgte en periode med nordlig bris og tåkeregner. Jeg gjorde i disse dage en helt resultatløs tur til Vinjefjorden.

Den 19. juli mot kvelden kom jeg ut fra Vinjefjorden i stille bra vær og på Årsundfjorden påtraff jeg da meget rike forekomster av storfisk i striper. Det var 7—8 skytterbåter og 1 snurper tilstede. Fangsten blev to stk. for mitt vedkommende.

Nu gikk det bra nogen dager da været ikke var verre enn at det på en måte kunde gå an å drive fangsten. For storfisk i „striper“ bør det jo være så stille som mulig.

Den 5. august skyter jeg min siste fisk i storfiskfangsten dette år og dermed ebber denne ut med en samlet fangst av 22 storstørjer for mitt vedkommende.

Som foran nevnt bød storfisken på avgjort skuffelse for snurperne. Den brøt nemlig ikke i knuter slik som året forut, men var blott synlig når den stripet i vannflaten.

Under de forhold er den ikke så fangstsikker for snurpenoten.

Det blev av skipper John Slattem tatt 20 storstørjer i snurpenot og dette var da også den samlede fangst for dette redskap.

Under fetsildfisket på Tarvenhavet var der bra forekomster av storstørjer, og sildefiskerne fisket en hel del av dem på krok. Jeg kjenner ikke tallet så helt sikkert, men jeg har grunn til å anta at der blev tatt ca. 300 storstørjer på krok deroppe.

Den 14. august kom jeg første gang i kast med småstørjerne, idet jeg denne dag fant 2—3 stim mellom Valødden og Skalmen fyr.

Næste dag var jeg atter derute men fant intet tiltross for at jeg holdt det gående til jeg var på høide med Skalmen. Jeg gikk derfra til Griptarene og senere inn Treflisleden uten å ha sett antydning til størjer.


Den forekomst jeg var ikast med dagen forut var antagelig stukket tilhavs igjen.

Den 26. august finner jeg så småfiskforekomster innenfor skjærgården, idet den da viste sig både i Ravneleden og Griphølen samtidig.

Været hindret dog fangsten så ukekvantumet for mitt vedkommende kun blev 6 størjer.

Den følgende uke er været — om mulig — enda verre og slik holder det ved hele høsten med blott en og annen nogenlunde godværsdag imellem.

Den samlede fangst for mitt vedkommende i denne sesong er ca. 69 makrellstørjer — derav 22 store og 47 små.



Slik som været artet sig var det heller ikke å vente annet enn at det kom til å influere også på snurpenotfangsten.

Herr disponent Haagensens to nøter blev drevet av skipperne Edv. Ellingvaag og Kr. J. Sandø — skipper John Slattem brukte noten som tilhører herr kjøbmann Erik Rolfsen, her.

De lå til stadighet ute med sine kuttere efterat småfisken var kommet under land.

Størjene holdt meget til inne blandt grunnene mellem Hesteskjær og Kvitholmen fyre. Her hadde man den største utsikt til å nå bunnen

med noten, hvilket er av stor betydning for anvendelse av snurpenoten til fangst av småstørjer.

Så utrykt og urolig været var med høi dønning — blev det til for disse folk å ligge inne mellem brott og brand i utøvelsen av sin gjer-ning. Og når de på de få brukbare dager var istand til å gjøre fangster på inntil 51 størjer i et enkelt kast så tjener dette utøverne til megen ære.

Efter de erfaringer man har høstet — såvel denne sesong som i tidligere år — later det til at snurpenotfangsten av makrellstørjen vanskelig lar sig fremme, medmindre man får tillatelse til å avlive den fangete størje med dynamitt i små ladninger efterat ungene er kommet på rekken.

Det er hevdet at dette vil kunne føre til misbruk på fri fisk, men en sådan frykt synes å være helt ugrunnet, idet det nu er — jeg kan vel si — uomstøtelig bevist at størjen synker efter sprengning og ikke, som andre fiskearter såsom: torsk, sei, lange, brosme med flere, flyter op.

Den første større fangst blev gjort av Kr. J. Sandø den 4. sept. da han tok 51 stk. blandingsfisk i ett kast. Den samlede fangst for snurperne blev tils. ca. 200 størjer efterat småfisken kom.

Den samlede fangst i år for Møre og Sør-Trøndelag er ca. 1050 størjer. Derav faller ca. 300 på krokfisket, ca. 225 på snurpenoten, ca. 475 på harpungeværet og ca. 50 på håndharpun.

Fangsten av småstørjer sluttet helt omkring midten av oktober. Selv skjöt jeg min siste i denne sesong den 10. oktober, og omend den var tilstede efter denne tid blev den dog så usikker at fangsten ikke vilde lønne sig længer. Den hadde fremdeles mat nok, ti sildefrøet var til stede i enorme mengder.

Overflatevannets temperatur var da kommet ned i en temperatur av  $9.5^{\circ}$  C. Jeg målte temperaturen i flere størjer denne sommer. Det viste sig, at når jeg stakk inn et termometer i hjertet og samtidig et i ryggmuskulaturen helt inn ved ryggbenet, fikk jeg  $15^{\circ}$ — $16^{\circ}$  C. i hjerteblodet, mens ryggmuskulaturen viste fra  $23^{\circ}$  C. opover til  $26^{\circ}$  C.

Jeg hadde fornøielsen å ha med herr dr. med. Harald Natvig i nogen dager under storfiskfangsten i sommer. Den eneste fisk som blev skutt på denne tur blev målt meget omhyggelig. Målingen begyndte like efter at fisken var kommen i båten, mens den enda viste tydelige refleksbevegelser i muskulaturen. Resultatet blev at termometret i hjertekamret ga  $15^{\circ}$  C. i første avlesning og steg til  $16.5^{\circ}$  C. efter en times forløp. Termometret i ryggmuskulaturen ga  $21.5^{\circ}$  C. i første avlesning med gradvis stigning til  $23.5^{\circ}$  C. efter en times forløp.

Herr dr. Natvig mente, at den relativt høie temperatur i muskulaturen umiddelbart efter størjens død skyldtes den store kjemiske om-

setning i muskulaturen under størjens voldsomme kamp med liner og glasskule før den helt utmattedes og dreptes.

Økningen av muskeltemperaturen i løpet av første time efter døden — fra  $21.5^{\circ}$  C. til  $23.5^{\circ}$  C. — forklarte han som yderligere kjemisk omsetning under dødsstivhetens inntredelse. Hjerterblodet blir stadig avkjølt gjennom blodets passasje gjennom gjellene bl. a., og her igjennem forklares den store differense mellem hjerterblodets og muskulaturens temperaturer, samtidig som sirkulasjonens ophør efter dødens inntreden hindrer en utjevning av temperaturen.

Når hjerterblodet i første time efter døden steg fra  $15^{\circ}$  C. til  $16.5^{\circ}$  C. er dette dog et visst uttrykk for en slik utjevning gjennom almindelig ledning.

Dr. Natvig mente også, at man, om man kunde skyte en størje momentant død, ikke vilde finne så høie temperaturer. Denne vil avhenge av størrelsen av den anstrengelse størjen har hatt like før den døde.

Overflatevannets temperatur var den dag  $13^{\circ}$  C. Dessverre hadde jeg ingen tilfelle med helt dødskutt fisk i sommer, men det har jo hendt mig flere ganger tidligere år, og jeg håper jeg må få anledning til å måle temperaturen på en helt dødskutt fisk i kommende sesong.

## Beretning om selfangsten 1929.

Denne beretning om selfangsten i 1929 er som tidligere utarbeidet på grunnlag av opgaver, som selfangerne har avgitt til tollvesenet ved innklareringen. Opgavene avgis som regel før fangsten er solgt og som følge herav kan hverken opgavene over fangsten eller verdien sies å gi et helt riktigt uttrykk for det virkelige forhold. Stort sett tør det dog sies, at opgavene danner et godt brukbart grunnlag for en vurdering av forholdet, idet feilene neppe kan være av større betydning, og med et såpas stort materiale som dette, skulde man kunde regne med at feilene til en viss grad vil utjevnes.

### I. Deltagelsen.

På bakgrunn av det forholdsvis gode økonomiske utbytte selfangsten gjennomgående gav sine utøvere i sesongen 1928, turde det forventes, at deltagelsen det efterfølgende år helst vilde øke. Men således blev det ikke. Deltagelsen i selfangsten i 1929 gikk sterkt tilbake, sammenlignet med deltagelsen i det foregående år, og betegnet forøvrig den minste deltagelse som har funnet sted i løpet av de siste 6 år. Det samlede antall fartøier som deltok utgjorde 94, mens antallet i 1928 androg til 125 og det årlige gjennomsnittlige antall i årene 1924—29 til 129. I alt blev foretatt 159 fangstturer, idet 57 fartøier gjorde 2 turer og 6 fartøier gjorde 3 turer.

Av den efterfølgende tabell vil forøvrig sees hvordan deltagelsen har artet sig i de enkelte år siden 1925.

Årsaken til den reduserte deltagelse må sannsynligvis for en del sees i forbindelse med bestemmelsene om den skjerpete kontroll med fartøier, som anvendes til fangst i isfarvann. Bestemmelsene trådte i kraft så tidlig, at de blev gjort gjeldende for sesongen 1929. Assuransforholdene var vistnok også en delvis medvirkende årsak — ialfall for Troms-fartøienes vedkommende.

Til deltagelse i konsesjonsfangsten i Kvitsjøen var anmeldt 72 fartøier til en samlet nettodirektighet av 3820 nettotonn. Såvidt sees har dog bare 62 fartøier deltatt i denne fangst.

Med hensyn til antallet av personer, som i omhandlede år fant beskjeftigelse i denne gren av fangstnæringen, androg dette til 1 341, henholdsvis 246 og 50 færre enn i 1928 og 1927.

De 94 fartøier, som deltok i 1929, representerte en samlet netto-drektighet av 4715 tonn.

Av de deltagende fartøier var 41 dampskiber til en samlet nettodrektighet av 2817 tonn og med en besetning av ialt 666 mann. Anvendelsen av dampskibe i selfangsten blir mindre og mindre. I 1925 for eksempel deltok 51. Dampskibenes prosentvise andel i det samlede antall deltagende fartøier steg fra 34 i 1928 til 44 i 1929. Den prosentvise andel i tonnasje viste også stigning, fra henholdsvis 54 til 60. Dampskibene hadde en gjennomsnittlig netto-drektighet av 68,7 tonn, hvilket var et noget større gjennomsnitt enn i 1928 (64,9 tonn) og 1927 (60,9 tonn).

Hvad de deltagende motorfartøier angår, sees antallet av disse å være betydelig mindre enn i 1928, men uvesentlig mindre enn i 1927. Ialt deltok 53 mot 82 i 1928, 60 i 1927, 85 i 1926 og 109 i 1925. Det vil bemerkes, at antallet i 1929 var knapt halvt så stort som i 1925. Fartøienes samlede nettodrektighet androg til 1898 tonn og besetningen til 675 mann. Deres prosentvise andel i det samlede antall deltagende fartøier gikk tilbake med 10 pct., fra 66 pct. i 1928 til 56 pct. i 1929 og den prosentvise andel i tonnasmengden gikk også tilbake, fra 46 pct. i 1928 til 40 pct. i 1929, altså med 6 pct. Motorfartøienes gjennomsnittlige netto-drektighet utgjorde 35,8 tonn mot 29,4 tonn i 1928 og 33,8 tonn i 1927. Økningen i gjennomsnittsdrektigheten henger for en del sammen med den i 1929 sterkt reduserte deltagelse av Troms fylkes gjennomgående mindre fartøier.

Av nedenstående opstilling vil sees hvordan dampskibene og motorfartøiene i 1929 fordelte sig på de forskjellige størrelsesgrupper:

	Gruppe (netto tonn)										
	1-10	10-20	20-30	30-40	40-50	50-60	60-70	70-80	80-90	90-100	100 og derover
Dampskiber, antall .	—	—	—	—	9	11	12	2	3	2	2
Motorfartøier, antall.	2	17	9	9	6	5	2	1	1	—	1

De fleste dampskiber samlet sig om de tre størrelses-grupper: 40—50, 50—60 og 60—70 tonn, nemlig 78 pct. Motorfartøiene fordelte sig med størst antall på den næstminste størrelsesgruppe: 10—20 tonn og dernæst på de to følgende: 20—30 og 30—40 tonn.

Både dampskibenes og motorfartøienes gjennomsnittlige mannskapsstørrelse i 1929, henholdsvis 16,2 og 12,7 mann, var noget større enn i de foregående 4 år. Nedenfor er opstillet den gjennomsnittlige mannskapsstørrelse for en rekke år:

	1925	1926	1927	1928	1929	Gj.snitt 1915—29
Dampskibe, antall mann.	14,3	15,5	14,9	15,2	16,2	15,2
Motorfartøier, antall mann	10,8	11,6	12	11,4	12,7	11,7

Dampskibenes største besetning i 1929 androg til 26 mann, den minste til 12, for motorfartøienes vedkommende var tallene henholdsvis 25 og 6.

*Deltagelsen by- og herredsvis.*

Nedenstående tabell gir en oversikt over herredene og byene hvor de deltagende fartøier i 1929 hørte hjemme. Hjemstedet gir her som tidligere uttrykk for byen eller herredet hvor farkosten er registrert i henhold til loven om registrering og merkning av fiskefartøier.

Hjemsted	Samlet			Hvorav					
	Antall farkoster	Netto drek-tighet tonn	Beset-ning antall mann	Dampskibe			Motorfartøier		
				Antall	Netto drek-tighet tonn	Beset-ning	Antall	Netto drek-tighet tonn	Beset-ning
Tønsberg .....	1	89	15	1	89	15	—	—	—
Grimstad .....	1	87	20	—	—	—	1	87	20
Haugesund .....	2	321	44	2	321	44	—	—	—
Askøy .....	1	68	17	1	68	17	—	—	—
Ålesund .....	18	1 125	302	12	724	196	6	401	106
Sande .....	1	16	11	—	—	—	1	16	11
Herøy .....	4	149	54	—	—	—	4	149	54
Hareid .....	12	658	173	10	574	145	2	84	28
Vartdal .....	5	399	92	5	399	92	—	—	—
Haram .....	2	37	23	—	—	—	2	37	23
Kristiansund N. . .	1	54	15	1	54	15	—	—	—
Molde .....	1	67	16	—	—	—	1	67	16
Bodin .....	1	94	22	1	94	22	—	—	—
Borge .....	1	15	11	—	—	—	1	15	11
Tromsø .....	9	296	114	1	60	20	8	236	94
Ibestad .....	1	30	12	—	—	—	1	30	12
Gratangen .....	2	33	21	—	—	—	2	33	21
Andøya .....	1	20	11	—	—	—	1	20	11
Sørreisa .....	1	21	9	—	—	—	1	21	9
Tranøy .....	1	38	14	—	—	—	1	38	14
Balsfjord .....	3	42	30	—	—	—	3	42	30
Tromsøysund . . . .	12	456	159	1	66	18	11	390	141
Karlsøy .....	1	17	11	—	—	—	1	17	11
Hammerfest .....	11	571	139	6	368	82	5	203	57
Vardø .....	1	12	6	—	—	—	1	12	6
Ialt	94	4 715	1 341	41	2 817	666	53	1 898	675
1928 .....	125	5 202	1 587	43	2 789	654	82	2 413	933
1927 .....	105	4 766	1 391	45	2 739	672	60	2 027	719
1926 .....	135	6 018	1 763	50	3 160	776	85	2 858	987
1925 .....	160	?	1 902	51	?	729	109	?	1 173



Deltagelsen sees å være størst fra Ålesund både med hensyn til fartøienes antall og drektighet, og var like stor som i 1928. Fra Har- eid og Hammerfest deltok også et like stort antall fartøier som i 1928, men fra Tromsøysund og Gratangen henholdsvis 1 og 6 fartøier mindre og fra Tromsø hele 10 fartøier mindre enn i 1928.

De deltagende fartøier i 1929 var utrustet fra 25 forskjellige byer og herreder (i 1928 fra 32), hvorav 14 var representert med bare ett fartøi hver.

*Deltagelsen fordelt på fylkene.*

Av nedenstående tabell vil fremgå hvordan deltagelsen i 1929 for- delte sig på de forskjellige fylker:

Fylke	Samlet			Hvorav					
	Antall far- koster	Netto drek- tighet tonn	Beset- ning antall mann	Dampskiber			Motorfartøier		
				Antall	Netto drek- tighet tonn	Beset- ning	Antall	Netto drek- tighet tonn	Beset- ning
Vestfold .....	1	89	15	1	89	15	—	—	—
Aust-Agder.....	1	87	20	—	—	—	1	87	20
Rogaland.....	2	321	44	2	321	44	—	—	—
Hordaland.....	1	68	17	1	68	17	—	—	—
Møre .....	44	2 505	686	28	1 751	448	16	754	238
Nordland.....	2	109	33	1	94	22	1	15	11
Troms .....	31	953	381	2	126	38	29	827	343
Finnmark .....	12	583	145	6	368	82	6	215	63
Ialt	94	4 715	1 341	41	2 817	666	53	1 898	675

Som det vil sees var utrustningen størst fra Møre, hvor næsten halvdelen, eller 47 pct. av det samlede antall deltagende fartøier hørte hjemme, og av den samlede drektighet over halvdelen, eller 53 pct. Dampskibene var her som vanlig i flertall. — Fartøiene fra Troms, som var mindre i antall enn tidligere, representerte 33 pct. av den samlede deltagelse mot 49 pct. i 1928. Dampskibene spiller vedvarende en underordnet rolle i dette fylke, det er næsten utelukkende motor- fartøier som brukes. — Deltagelsen fra Finnmark fylke, som dernæst var det fylke som deltok med det største antall fartøier, fordelte sig likt på motorfartøier og dampskiber. — Deltagelsen fra de øvrige fylker må sies å være ubetydelig.

Nedenfor hitsettes en oversikt over den fylkesvise deltagelse i årene 1924--29:

Fylke	Samlet antall fartøier						Dampskiber					Motorfartøier				
	1924	25	26	27	28	29	1925	26	27	28	29	1925	26	27	28	29
Oslo .....	2	2	3	1	—	—	2	2	—	—	—	—	1	1	—	—
Vestfold .....	1	1	1	1	1	1	1	1	1	1	1	—	—	—	—	—
Aust-Agder.....	1	1	1	1	1	1	—	—	—	—	—	1	1	1	1	1
Rogaland.....	2	2	2	1	1	2	1	1	1	1	2	1	1	—	—	—
Hordaland.....	1	1	1	1	2	1	—	1	1	1	1	1	—	—	1	—
Møre.....	53	50	48	43	41	44	39	37	34	31	28	11	11	9	10	16
Sør-Trøndelag.....	1	1	—	—	—	—	—	—	—	—	—	1	—	—	—	—
Nordland.....	7	9	8	5	3	2	1	1	1	1	1	8	7	4	2	1
Troms.....	68	74	56	41	61	31	—	1	1	2	2	74	55	40	59	29
Finnmark.....	18	19	15	11	15	12	7	6	6	6	6	12	9	5	9	6
Ialt	154	160	135	105	125	94	51	50	45	43	41	109	85	60	82	53

Det man først og fremst vil bemerke, er den store nedgang i deltagelsen fra Troms, hvis antall deltagende fartøier i 1929 ikke utgjorde mer enn halvdelen av antallet i 1928. Om årsaken til nedgangen henvises til hvad der er anført foran, men det skal også erindres, at et stort antall av fylkets selfangere taptes ved forlis i 1928, nemlig 14 og i årene 1924—29 ialt 39. Man vil forevrig se, at deltagelsen fra dette fylke gjennomgående har variert sterkt fra år til år. — Deltagelsen fra Møre var uvesentlig større enn i 1928 og 1927, men stod tilbake for deltagelsen i de dernæst foregående 3 år. Fra Finnmark deltok noget færre fartøier enn i 1928 og for Nordlands vedkommende betegnet deltagelsen fortsatt tilbakegang.

## II. Forlis.

Antallet av forliste fartøier i 1929 er det minste som kan fremvises for de siste 6 års vedkommende. Antallet utgjorde nemlig 4, 2 dampskiber og 2 motorfartøier, til en samlet netto-drektighet av 159 tonn. Alle forlis fant sted i Kvitsjøen. Av fartøiene hørte 3 hjemme i Møre og 1 i Troms.

Av nedenstående opstilling vil man se de forliste farkosters art, navn og hjemsted m. v.:

Farkostenes art og navn	Hjemsted	Netto-drektighet tonn	Hvor og når forlist
D/S „Gråsælen“ .....	Ålesund	48	Kvitsjøen, midten av april
M/K „Isfuglen“ .....	— „ —	19	— ?
D/S „Gjallarhorn“ .....	Kr.sund N.	54	— 13/4
M/K „Autumn“ .....	Tromsø	38	— 18/4

I løpet av de siste 6 år er ialt 65 fartøier forlist under fangstvirksomheten. Følgende tabell viser forlisenes fordeling på de enkelte år og på de forskjellige fylker hvor fartøiene hørte hjemme:

År	Antall far- koster forlist ialt	Hvorav		Derav faller på					
		Damp- skiber	Motor- far- tøier	Roga- land	Møre	Sør- Trøn- delag	Nord- land	Troms	Finn mark
1929 .....	4	2	2	—	3	—	—	1	—
1928 .....	21	4	17	—	4	—	1	14	2
1927 .....	14	3	11	—	3	—	1	10	—
1926 .....	7	1	6	1	1	—	2	3	—
1925 .....	9	3	6	—	3	1	—	5	—
1924 .....	10	4	6	—	3	—	—	6	1
Ialt	65	17	48	1	17	1	4	39	3

### III. Fangstutbytte m. v.

Med hensyn til fangstforholdene i 1929 artet disse sig forskjellig for de forskjellige fangstfelter. For Kvitsjøens vedkommende betegnes forholdene som mindre bra, men stort sett gode for Vesterisen og Danmarkstredets vedkommende. Nedenfor hitsettes to uttalelser om fangstforholdene m. v. som Ålesunds Rederiforenings Sælfangergruppe og Tromsø Skipperforening velvillig har avgitt.

Uttalelsen fra Ålesunds Rederiforenings Sælfangergruppe lyder som følger:

„Kvitsjøen. I den nærmeste tid før selfangstens begynnelse hadde vinden stått på iskanten, således at denne var svært tett, og det var vanskelig å komme inn til fangsten. Dette var tilfelle omtrent hele sesongen. Der blev sett meget sel, men på grunn av isforholdene blev utbyttet slett.

Vesterisen. Godt vær, gode isforhold og gode fangster.

Danmarkstredet. Vanskelige isforhold med tett is. Fangstfartøiene var meget hindret av skodde, ellers nogenlunde bra vær. Resultatet blev meget dårlig på grunn av isforholdene. Der var sett bra med sel. Den største del av dampselfangerne hadde med håkjerringliner til dette felt, men på grunn av at isen lå på bankene, således at man ikke fikk fiske på de beste plasser, blev resultatet av dette fiske også meget dårlig.“

Tromsø Skipperforenings uttalelse var sålydende:

„Fangsten i Kvitsjøen var meget hindret av stor og tett is, særlig i den første del av sesongen, således at våre forholdsvis små fartøier ikke var i stand til å arbeide sig inn til selens yngleplasser. Som

følge herav blev der fanget et meget lite antall av årsunger. I det hele må fangsten i Kvitsjøen betegnes som meget utilfredsstillende for fangstfartøiene herfra.

I Vesterisen og Jan-Mayenfeltene var forholdene gode, og fangsten blev et godt middelsår.

Nordisen og Barentshavet. Fangstene her var meget ujevne og fangstutbyttet adskillig under et middelsår.“

I sin helhet blev fangsten av dyr i 1929 langt mindre enn i en rekke tidligere år. Årets fangst må betegnes som en god del under middels. Antallet av fangete dyr beløp sig således til bare noget over halvdelen av det årlige gjennomsnittlige antall fangete dyr i årene 1924—30. For sammenligningens skyld anføres nedenfor den samlede fangst av grønlandssel, klappmyss, storkobbe, hvalross og isbjørn for de siste 6 år:

1924	302 000	stk.	1927	320 000	stk.
1925	411 000	„	1928	288 000	„
1926	314 000	„	1929	169 000	„

Gjennomsnittlig pr. år 301 000 stk.

Sammenlignet med fangsten i 1928, som etter 1929 danner det dårligste fangstår i denne årrekke, blev der i 1929 fanget 119 000 færre dyr, i forhold til 1927 151 000 færre, 1926 145 000 færre, 1925 242 000 færre og i forhold til 1924 133 000 færre.

Med hensyn til fangsten av grønlandssel (*Phoca groenlandica*) så har denne hvert år siden 1925 vist nedgang. Nedgangen var særlig stor i 1929, idet det fangete antall dette år utgjorde bare 124 828 stk., eller hele 92 154 færre enn i 1928. Fangsten i 1929 blev ikke større enn omkring halvdelen av den årlige gjennomsnittsfangst i perioden 1924—29, som utgjorde 246 584 stk. Hvad angår fangstens fordeling på voksne dyr og ungsel, så betegnet fangsten av førstnevnte størst nedgang. Av voksne dyr fangedes nemlig 38 559, eller 31 pct. mot 88 368 og 41 pct. i 1928, av ungsel 86 269, eller 69 pct. mot 121 635 og 56 pct. i 1928.

I ovennevnte tall er ikke medregnet de forliste fartøiers tapte fangst og med nogen enkelte undtagelser heller ikke de isbrente eller av annen grunn helt kasserte skinn av grønlandssel. Antallet av sådanne kasserte skinn er opgitt til 2693, men tallet tør neppe sies å være fullstendig. Opgavene omfatter fangsten både i Østerisen (Nordisen, Novaja Zemlja og utfor Kvitsjøen) og i Vesterisen (Jan Mayen og Danmarkstredet).

Fangsten av klappmyss (*Cystophora cristata*) blev mindre enn i de foregående 4 år og androg til 42 282 stk., 24 370 færre enn i 1928.

Fangsten var tillike 7 240 stk. mindre enn gjennomsnittsfangsten pr. år i perioden 1924—29. Også for klappmyssens vedkommende betegnet fangsten av voksne dyr størst nedgang, idet antallet av disse utgjorde 19 431, eller 46 pct. mot 36 518 og 60 pct. i 1928. Fangsten av unge dyr utgjorde 22 851 eller 54 pct. mot 28 143 og 40 pct i 1928.

Fangsten av storkobbe (*Erignathus barbatus*) falt betydelig mindre enn i 1928, men noget bedre enn i 1927. Det fangete antall var også endel mindre enn i 1926 og utgjorde bare vel en fjerdedel av fangsten i de gode år 1925 og 1924. Ialt fangedes 1 781 stk. i 1929, mens der i perioden 1924—29 blev fanget 3 756 stk. i gjennomsnitt pr. år.

For hvalross-fangsten (*Trichechus rosmarus*) lå fangstforholdene dårlig tilrette i 1929, hvorfor det fangete antall i likhet med i 1926 blev temmelig ubetydelig, bare 188. Forholdene lå ganske anderledes gunstig an for denne fangst i 1928 og dette år fangedes et betraktelig større antall, nemlig 827 og i 1927 601. Den årlige gjennomsnittsfangst i perioden 1924—29 utgjorde 559 stk. og lå altså tre ganger over fangsten i 1929.

Av isbjørn (*Ursus arctos*) fangedes 388, eller næsten 100 færre enn i 1928. Det fangete antall var dog større enn i 1927 og 1926, men en god del mindre enn i årene 1925 og 1924. Av de 388 hjemførtes 66 levende. I perioden 1924—29 androg den årlige gjennomsnittsfangst til 434 stk.


Utenom den ovenfor omtalte fangst har selfangerne ifølge opgavene dessuten fanget 150 snadd eller ringsel, 61 moskusdyr, hvorav 23 hjemførtes levende, 2 hvitfisk, 1 levende rev og 1 dvergfalk. Fangst av hornfisk er ikke anmeldt.

Den ringe fangstmende av dyr bevirket nærmest en liten mengde av spekk, bare 3 651 tonn, mens den årlige gjennomsnittlige spekkmengde i perioden 1924—29 lå på en ganske anderledes stor høide og utgjorde 6 442 tonn.

I likhet med i 1928 hadde endel fartøier tatt med utrustning for håkjerringfiske på turen til Danmarkstredet. Isvanskeligheter hindret dog fisket en del og man har bare for 7 fartøiers vedkommende fått opgitt nogen fangst. Dette gjaldt 5 fartøier fra Møre, 1 fra Rogaland og 1 fra Aust-Agder. Nogen av disse fisket ganske godt, således kom et fartøi hjem med 50 tonn håkjerringtran, et annet med 44 tonn og et tredje med 39 tonn. Ellers hadde de øvrige mellom 7 og 9 tonn, men ett bare 220 kg. Tilsammen hjembragtes 157 tonn håkjerringtran, som utbragtes til en verdi av kr. 73 000.00

Av omstående tabell vil man se hvorledes fangstutbyttet i 1929 fordelte sig på de forskjellige innklaringssteder og på farkostenes forskjellige hjemstedsfylker.

Innklaringssted	Grønlandssæl				Stor- kobbe	Hval- ross	Isbjørn		Klappmyss				Spekk tonn
	Ialt stk.	Hvorav		Ikke spesi- fisert			Le- vende	Døde	Ialt stk.	Hvorav		Ikke spesi- fisert	
		Ungsel stk.	Gammel- sæl stk.							Ung- dyr stk.	Voksne stk.		
Ålesund .....	56 339	35 305	21 034	—	94	3	34	127	19 269	11 160	8 109	—	1 742
Hareid .....	759	398	361	—	—	—	—	3	3 961	568	3 393	—	159
Tromsø .....	49 303	36 004	13 299	—	1 466	20	22	129	15 330	8 965	6 365	—	1 329
Hammerfest .....	18 177	14 312	3 865	—	221	165	10	63	3 722	2 158	1 564	—	419
Vardø .....	250	250	—	—	—	—	—	—	—	—	—	—	2
Ialt 1929	124 828	86 269	38 559	—	1 781	188	66	322	42 282	22 851	19 431	—	3 651
Fartøienes hjemsteds-fylker													
Vestfold .....	—	—	—	—	—	—	—	—	1 500	600	900	—	54
Aust-Agder .....	470	277	193	—	1	—	—	—	35	—	35	—	18
Rogaland .....	11 100	6 000	5 100	—	—	—	—	—	115	—	115	—	288
Hordaland .....	1 220	720	500	—	—	—	—	2	425	15	410	—	39
Møre .....	51 601	31 284	20 317	—	95	3	34	128	22 655	11 713	10 942	—	1 739
Nordland .....	4 500	2 900	1 600	—	—	—	—	4	750	750	—	—	129
Troms .....	37 510	30 526	6 984	—	1 464	20	22	125	13 080	7 615	5 465	—	963
Finnmark .....	18 427	14 562	3 865	—	221	165	10	63	3 722	2 158	1 564	—	421
Ialt 1929	124 828	86 269	38 559	—	1 781	188	66	322	42 282	22 851	19 431	—	3 651
1928 .....	216 982	121 635	88 368	6 979	3 127	827	51	430	66 652	28 143	36 518	1 991	6 630
1927 .....	258 260	159 706	98 554	—	1 535	601	45	255	59 225	23 657	35 568	—	6 651
1926 .....	258 748	192 047	66 701	—	2 219	180	134		53 109	?	?	—	6 565
1925 .....	347 920	?	?	—	6 790	1 068	570		54 523	?	?	—	8 517
1924 .....	272 767	?	?	—	7 086	489	733		21 340	?	?	—	6 639



Som i de foregående to år blev den største fangstmengde i 1929 innbragt til Ålesund, og den næststørste til Tromsø. Forskjellen var dog ikke særlig stor, omenn forskjellen sees å være noget større enn i 1928. Av det samlede antall skinn blev 44.8 pct. innbragt til Ålesund, 39.1 pct. til Tromsø og videre 13.2 pct. til Hammerfest. Sammenlignet med 1928 viser både Ålesund og Tromsøs procentvise andel stigning, nemlig med henholdsvis 3.3 og 1 pct. I 1929 blev bare 2.8 pct. av skinnene innklarert over Hareid mot 12.4 pct. i 1928.

Sees hen til de forskjellige fylkers andel i fangsten i 1929, sammenlignet med 1928, så vil man først og fremst bemerke den store nedgang i fangstmengden for Møres vedkommende. Mens dette fylkes fartøier i 1928 fanget ialt 163 000 dyr eller 56 pct. av årets hele fangst, utgjorde det fangete antall i 1929 bare 75 000 eller 44 pct. av totalfangsten. For en meget vesentlig del har således den store mindrefangst i 1929, som er omtalt tidligere, særlig rammet Møre fylkes fartøier, hvis gjennomsnittlige fangst dette år ikke var større enn 1817 dyr mot 4399 i 1928. Ved beregningen av gjennomsnittsfangsten er som tidligere de forliste fartøier latt ute av betraktning. Av spekk hjembragte Møre-fartøiene 1739 tonn, 2362 tonn mindre enn i 1928.

Årets fangst har stillet sig gunstigere for fartøiene fra Troms enn for fartøiene fra Møre. Gjennomsnittsfangsten pr. fartøi fra Troms er til og med noget større i 1929 enn i 1928, nemlig henholdsvis 1741 og 1655 dyr. De gjennemgående mindre fartøier fra Troms hadde således en gjennomsnittsfangst som var bare 76 dyr mindre enn gjennomsnittsfangsten for fartøiene fra Møre. Fylkets fartøiers samlede fangst utgjorde 52 000 dyr eller uttrykt i procenter: 30.8. I forhold til 1928 betegnet det første tall en nedgang av 26 000 og det annet en stigning av 3.8. Den hovedsakelige del av fangsten av storkobbe er gjort av fartøier fra Troms og man bemerker ennvidere en betydelig økning i fangsten av klappmyss, som er henimot dobbelt så stor som i 1928.

Den alt overveiende del av fangsten i 1929, eller mer nøiaktig uttrykt — 74.8 pct., falt på ovennevnte to fylkers fartøier. I 1928 utgjorde disse fylkers andel 83.5 pct., altså 8.7 mer enn i 1929.

Av de øvrige fylker er Finnmarks procentvise andel steget med 5.3 pct., nemlig fra 8 pct. i 1928 til 13.3 pct. i 1929. Dette fylkes fartøier fanget ialt 23 000 dyr, et like stort antall som i 1928. De eneste fylker som kan fremvise en større fangst enn i 1928 er Rogaland og Vestfold, for førstnevnte fylkes vedkommende en ganske betraktelig større fangst. Deltagelsen herfra blev da også i 1929 øket med et stort dampskib.



#### IV. Verdiutbytte.

Den samlede innklaringsverdi av fangsten i 1929 utgjorde 2 312 000 kroner. Skal man sammenligne dette tall med verdien i de foregående år må man ta hensyn til den forandrede pengeverdi. Nedenfor hitsettes derfor både den nominelle og reelle verdi for årene 1924—29. Under omregningen er benyttet Det Statistiske Centralbyrås engrosprisindeks.

	Nom <sup>1</sup> nell verdi 1000 kr.	Reell verdi 1000 kr.
1924 .....	6 949	2 593
1925 <sup>2</sup> .....	7 513	2 970
1926 .....	3 945	1 992
1927 .....	3 300	1 976
1928 .....	4 578	2 843
1929 .....	2 312	1 511

Som det vil sees er 1929-års både nominelle og reelle verdi den minste i denne årrekke. Verdien utgjorde ikke mer enn omkring halvdelen av verdien i 1928. Den reelle verdi er 481 000 og 465 000 kroner mindre enn i henholdsvis 1927 og 1926.

For Møre-fartøienes vedkommende stillet årets økonomiske resultat sig meget dårlig med stort underskudd for de selfangere som<sup>3</sup> deltok i Kvitsjøen og Danmarkstredet, hvilket de fleste gjorde. De som deltok kun i Vesterisen hadde et godt resultat og de som deltok både i Vesterisen og Danmarkstredet et nogenlunde.

Innklaringsverdien av fangsten som var innbragt til de forskjellige innklaringssteder i 1929 stillet sig således:

Ålesund .....	1 048 000 kr.
Hareid .....	81 000 „
Tromsø .....	879 000 „
Hammerfest .....	303 000 „
Vardø .....	1 000 „

Fordeles innklaringsverdien på de forskjellige fartøiers hjemstedsfylker blir forholdet følgende sammenlignet med de foregående 4 år:

Fylke	1929 1 000 kr.	1928 1 000 kr.	1927 1 000 kr.	1926 1 000 kr.	1925 1 000 kr.
Oslo .....	—	—	35	186	411
Vestfold .....	25	25	22	27	43
Aust-Agder ..	6	65	47	15	125
Rogaland ...	182	65	55	14	115
Hordaland ..	18	108	45	15	17
Møre .....	1 023	2 729	1 806	2 141	3 930
Nordland....	62	110	171	252	359
Troms .....	692	1 096	875	960	1 941
Finnmark ...	304	380	245	335	573

Før samtlige fylkers vedkommende med undtagelse av Rogaland og Vestfold er innklareringsverdien i 1929 tildels betydelig mindre enn i 1928. Alene for Møre betegnet verdien en nedgang av 1,7 mill. kr. og for Troms 0,4 mill. kr. Man vil også bemerke den forholdsvis store nedgang i verdien for Aust-Agder, Hordaland og Nordland.

Møres procentvise andel i den samlede verdi utgjorde 44,2 pct., d. v. s. en nedgang av 15,4 pct. i forhold til 1928, Troms andel utgjorde 29,9 pct. mot 23,9 pct. i 1928, altså en økning av 6 pct. Av den samlede verdi i 1929 medvirket disse to fylker med tilsammen 74,1 pct., hvilket er den minste procentvise andel i løpet av de siste 6 år. Følgende tall viser dette: 1928 83,5 pct., 1927 81,2 pct., 1926 78,8 pct., 1925 78,1 pct. og 1924 79,1 pct.

Av de øvrige fylker kommer dernæst Finnmark, hvis procentvise andel — 13,1 pct. — er steget med 4,8 pct. fra 1928 og så Rogaland med 7,9 pct. mot bare 1,4 pct. i 1928. Til fordeling mellom Vestfold, Aust-Agder, Hordaland og Nordland blev der således tilbake 4,9 pct.

Med hensyn til prisene på skinn og spekk, så lå disse under prisene i 1928 omtrent over hele linjen. Nedenstående priser, som er meddelt fra Tromsø, refererer sig til de opnåede priser ved salg fra fangstfolk til forretningsmenn (opkjøpere):

Grønlandssæl, white coats, ekte feilfri, innkommer i april og mai, kr. 14.50—kr. 16.50, gjennomsnittlig kr. 15.50 pr. stk.

Grønlandssæl, overgangsdyr, white coats under hårskiftning, innkommer i april og mai, kr. 7.50—kr. 8.50, gjennomsnittlig kr. 8 pr. stk.

Grønlandssæl, almindelig, innkommer under hele sesongen, i april—mai kr. 5.00—kr. 6.50, i juni—juli kr. 6.50—kr. 7.00, i august—september kr. 7.00, gjennomsnittlig kr. 6.50 pr. stk.

Grønlandssæl, sadlers, innkommer under hele sesongen, i april—mai kr. 6.50—kr. 7.50, i juni—juli kr. 5.50—kr. 5.75, i august—september kr. 6.25, gjennomsnittlig kr. 6.25 pr. stk.

Klappmyss, blårygg (bluebacks), innkommer på forsommeren, i april—mai kr. 14.50—kr. 15.00, i juni—juli kr. 10.00—kr. 12.00, gjennomsnittlig kr. 14.00 pr. stk.

Klappmyss, voksne, innkommer under hele sesongen, i april—mai kr. 8.50—9.00, i juni—juli kr. 7.50—8.50, i august—september kr. 9.00—kr. 9.50, gjennomsnittlig kr. 9.00 pr. stk.

Storkobbe, innkommer på eftersommeren, i juni—juli kr. 1.00, i august—september kr. 1.40, gjennomsnittlig kr. 1.30 pr. kg.

Storkobbe, unger, gjennomsnittlig kr. 5.50 pr. stk.

Hvalross, innkommer i august—september, huder over 50 kg. pr. halve hud kr. 0.70, huder under 50 kg. pr. halve hud kr. 0.30, gjennomsnittlig kr. 0.50 pr. kg.

Isbjørnskinn, gjennomsnittlig kr. 50 pr. stk.  
 Spekk, kr. 0.25—kr. 0.27, gjennomsnittlig kr. 0.26 pr. kg.  
 Fra Ålesund er opgitt følgende gjennomsnittspriser:

Grønlandssel, sadlers.....	kr.	5.50	pr. stk.
— overgangsdyr .....	„	7.00	—
— hårfaste, hvite .....	„	10.00	—
— småsel .....	„	5.50	—
Klappmyss, voksne .....	„	8.50	—
— blårygg .....	„	8.50	—

Spekk fra Kvitsjøen og Vesterisen kr. 0.27, fra Danmarkstredet kr. 0.25 pr. kg.

### V. Overvintringsekspedisjonene.

Fra sysselmannen på Svalbard foreligger der en opgave over fangst-ekspedisjoner som overvintret på Svalbard i 1928—29. Opgaven inneholder opplysninger om ekspedisjonenes antall, antall overvintrende personer samt fangst- og verdiutbytte. Opgaven er bygget på uttalelser sysselmannen har fått av forskjellige fangstmenn og kan selvsagt ikke gjøre krav på å være helt ut nøiaktige. Leder er der ikke på disse ekspedisjoner idet de fanger i fellesskap og for egen regning.

Ialt overvintret 16 fangstekspedisjoner med tilsammen 35 mann, hvorav 1 svenske og 2 tyskere. 5 av ekspedisjonene bestod av 1 mann, 6 av 2 mann, 4 av 3 mann og 1 av 6 mann. Fangsten utgjorde i alt 44 bjørn og 352 rev. Sysselmannen anfører at hvor antallet av blå og hvit rev ikke har kunnet opgis i opgaven kan man høit regnet beregne 20 pct. blårev. Antallet derav fordeler sig også ujevnt på de forskjellige ekspedisjoner. Etter denne beregningsmåte kan antallet av blårev anslåes til ca. 67 og av hvitrev til ca. 285. Hele fangstverdien er beregnet til kr. 70 350.00, hvilket gir en gjennomsnittsverdi av kr. 2 010.00 pr. fangstmann. Verdiberegningen er skjønsmessig og meget forsiktig ansatt og man vil antagelig uten å komme for høit kunne heve den med 10 pct. Ved beregning av verdien er følgende skinnpriser lagt til grunn: blårev kr. 350.00, hvitrev kr. 150.00, bjørn kr. 125.00. Ved prisberegningen må også tas i betraktning at partiene kan falle forskjellige i skinnenes kvalitet og at prisene varierer efter hvilken tid på sommeren eller høsten de selges.

En ekspedisjon som hadde overvintret på Grønland fra 1927 til 1929 bragte med sig hjem ialt: 301 hvitrevskinn, 39 blårevskinn, 33 hermelskinn, 37 isbjørnskinn, 3 levende blårev, 1 levende hvitrev,

2 moskusdyr, 10 hvalrosskinn, 2 storkobbeskinn til en verdi av kr. 76 287.00. Ekspedisjonen bestod av 6 mann i 1927—28 og 5 mann i 1928—29.

Videre kan nevnes, at personalet på Jan Mayen Radio medbragte 7 blårevskinn og 16 levende blårev. Verdien herav utgjorde ca. kr. 12 000.00.

---

Ved å legge sammen innklaringsverdien av selfangstproduktene og håkjerringtranen samt verdien av produktene fra overvintringsekspedisjonene fåes i 1929 en samlet sum av 2 544 000 kroner.

