


Bibl.
FISKERIDIREKTORATET
HOVEDBIBLIOTEKET

21 OKT. 1988



ÅRSMELDING

1987



FISKERI RETTLEDEREN I
ANDØY

INNHOLDSFORTEGNELSE	Side
Kort om Andøy	3
KAP. 1 Rettledningskontorets virksomhet og funksjon	4
1.1 Kontoret	4
1.2 Personalet	4
1.3 Korrespondanse	4
1.4 Møtevirksomhet	4
1.5 Deltakelse utvalg, nemnder, råd og komiteer ..	4
1.6 Tjenestereiser utenom kommunen	5
1.7 Fiskerinemnda	5
1.8 Møtevirksomhet i fiskerinemnda	5
1.9 Viktige fiskerinemndsaker	5
1.10 Andre forhold	5
- forts.	6
KAP. 2 Sysselsetting i fiskerinæringen	7
2.1 Fiskermanntallet - tabell 2.1/kommentarer	7
2.2 Sysselsetting i foredlingsleddet - tab. 2.2/kommentarer	8
2.3 Sysselsetting i oppdrettsnæringen - tab. 2.3/kommentarer	8
2.4 Avledet virksomhet/kommentarer	9
KAP. 3 Fiskeflåten	10
3.1 Merkerregisteret - tab. 3.1/kommentarer	10
3.2 Konesjoner i fiske - tab. 3.2/kommentarer	11
KAP. 4 Foredlingsleddet	12
4.1 Fiskebedrifter - tab. 4.1/kommentarer	12
4.2 Råstoff/produksjon/kvantsutvikling	13
4.2.1 Ilandført kvantum bunnfisk og skalldyr - tabell/kommentarer	13
4.2.1 -forts.-	14
4.2.2 Flåtens tot. leverin ger i/utenfor fylket - tabell/kommentarer	14
4.2.3 Sjølaksefiske - tabell/kommentarer	14
KAP. 5 Fiskeoppdrett/aquakultur	15
5.1 Oppdrettskonesjoner - tabell/kommentarer	15
KAP. 6 Låne- og finansieringskilder	16
6.1 Statens Fiskarbank	16
6.1.1 Omsøkte og innvilgede lån - tabell	16
6.1.2 Innvilgede tilskott - tabell	16
6.2 Andre finansieringskilder	16
6.2.1 Andre låne- og finansieringskilder - tabell .	16
Kap. 6 - Kommentarer	17
KAP. 7 Tiltaksplaner	18
7.1 Revidering/rullering av tiltaksplaner i Andøy - distriktvis	18

KORT OM ANDØY:

Som nordligste kommune i øygruppa Løfoten/ Vesterålen i Nordland fylke ligger Andøy meget strategisk til i forhold til de mange fiskebanker. Det drives således utstrakt helårsfiske fra de 3 største fiskeværene Andenes, Bleik og Nordmela.

Innb.tall : 6.782 pr. 31.12.87

Areal : 659 km² hvorav 196 på Hinnøya's vestre side.

Kommunesenter : Andenes

Fiskere : 359 stk. hvorav 282 på blad B.

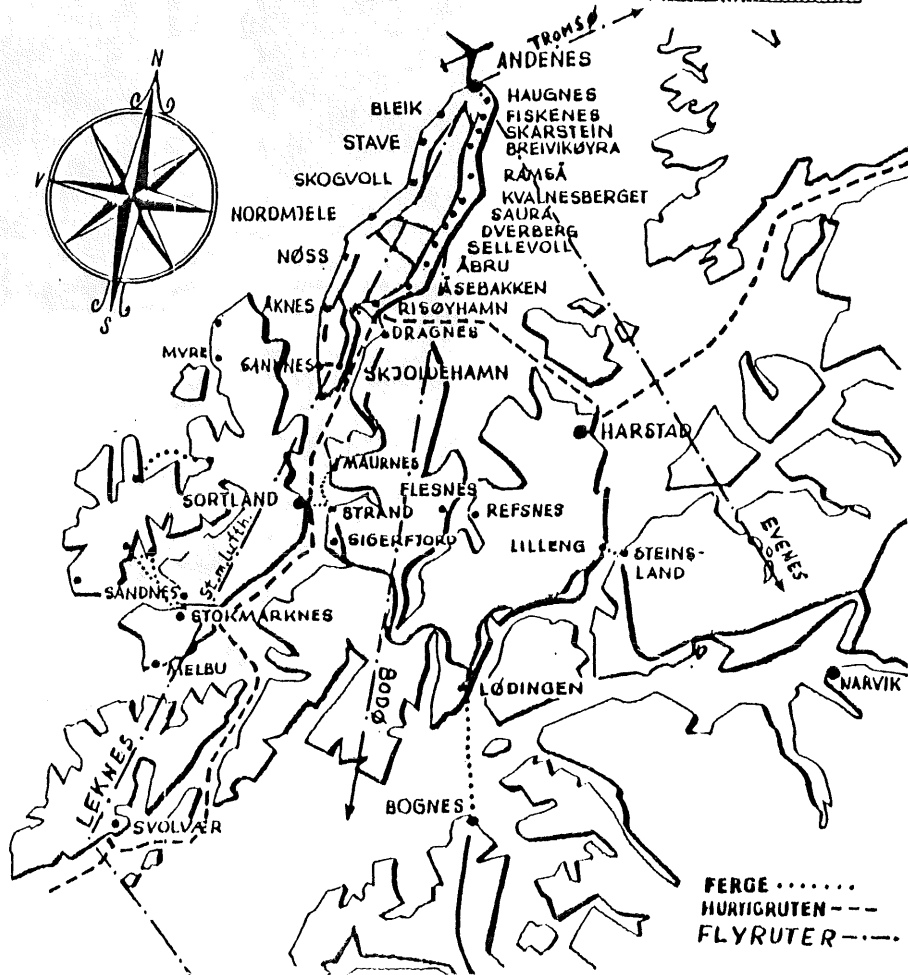
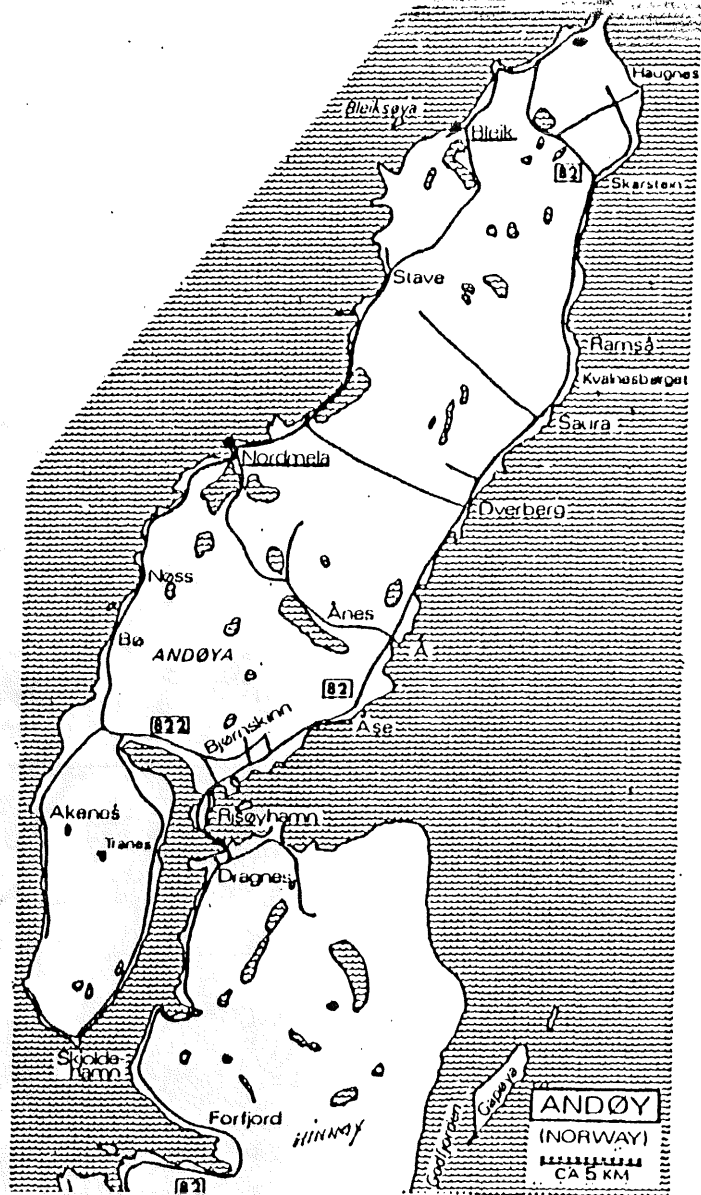
Fiskebåter : 150 stk. hvorav 46 over 10 m.

Tot. oppfisket kv. : 13.200 t rund vekt.

Fiskebedrifter : 9 stk. hvorav 4 filet-bedrifter og 1 tran- og fiskemelanlegg.

Oppdrettsanlegg : 2 stk. matfisk a 8000 m³
1 " settefisk 7000 stk
1 " torsk 1000 m³

Det er videre søkt om konsesjon for oppdrett av haneskjell.



KAP. 1 RETTLEDNINGSKONTORETS VIRKSOMHET OG FUNKSJON.

1.1 Kontoret.

Kontoret ligger i Velferdsklubben Fiskekrokens lokaler - 2. etasje - i Rich. Withs gt. 3 (ved Fyret). Fiskerikontoret har hatt tilhold her siden høsten 1985. Kontor/areal er nærmere beskrevet i tidligere årsmeldinger.

1.2 Personalet.

Kontoret har 2 faste stillinger:

fiskerirettleder Lars Roness - stillingskode 0563
1.ktr.fullm. John Arne Laupstad - stillingsbenevnelse kontor-
sekretær fra 87.

Begge med tjeneste tid fra 1974.

1.3 Korrespondanse.

Utg./inng. brevjournal viser h.h.v. 1310/636 ekspedisjoner.

Det føres videre en enkel form for dagbok - såsom utrorsdager, møtevirksomhet, besøk etc.. Iflg. dagboken hadde kontoret ca. 1.000 besøkende i 1987. Iflg. den samme dagboken var det ingen landliggedager for flåten i mars, mens januar og desember hadde flest landliggedager, høytiden tatt i betraktning.

1.4 Møtevirksomhet.

- Næringsseminar Andøy (Stokmarknes)
- Orienteringsmøte for fiskere F G T, Norges fiskarlag og Norges Råfisklag
- Etablering av servicekontor for fiskere
- Etablering av fiskeriservicehamn på Andenes
- Næringsetatprosjektet i Andøy
- Seminar næringsetatprosjektet (Mo i Rana)
- Regnskapskurs for fiskere
- Aksjonsplan for fiskeflåten
- Fiskerinæringens framtid i Andøy
- Samarbeidsnemnda for fiskeriene i Vesterålen
- Lokale banker ang. finansiering av båtprosjekt
- Regnskapskurs for fiskere
- Sikkerhetskurs for fiskere
- Statstjeneste-/embetsmenns besøk i Andøy i forb. med studiereise i Nord-Norge
- Befaring private havneanlegg i kommunen
- Div. møter ang. Bleik havn

1.5 Deltakelse utvalg, nemnder, råd og komiteer.

- Medlem av Andøy kommunestyre
- " " næringsstyret med tale- og forslagsrett
- " " styringsgruppe/private havneanlegg
- " " " " for fiskeriservicehavn - Andenes
- " " arbeidsgruppe - fiskarvikarordning

1.6 Tjenestereiser utenom kommunen.

- 18.-20.05 - Tekstbehandlingskurs Bergen
- 28.07 - Møte med Samarbeidsnemnda for fiskeriene i Vesterålen, Sortland
- 16.08 - Fellesmøte - fiskeforsøk/veiledningstjenesten 1988, Sortland
- 16.09 - Møte Vesterålen interkom. tiltakskontor, Sortland

1.7 Fiskerinemnda.

Medlemmer:

Oddvar Øyan, Andenes - formann
Thor Wold, Andenes - nestformann
Karstein Johansen, Andenes
Ragnhild Henriksen, Bleik
Ole Nilsen, Nordmela

Personlige
varamedlemmer:

Otto B. Rasmussen, Andenes
Jostein Dalseng, Bleik
Hans Kristiansen, Andenes
Torgeir Solstad, Andenes
Roald Hansen, Dverberg

1.8 Møtevirksomhet i fiskerinemnda.

Nemnda har i beretningsåret avholdt 8 møter og behandlet tilsammen 54 saker.

1.9 Viktige fiskerinemndsaker.

Foruten saker ang. søknader om lån/tilskott i Statens Fiskarbank, Kommunale stønadslån, har nemnda behandlet følgende saker:

- konsesjon autoline-/snurrevad fartøy - nybygg
- utskiftningstillatelse tråler
- selinvasjon - behandling av ilandbragt død sel
- fiskermanntallet 1988
- skjelloppdrett - lokaliseringssted
- bevilgninger til kommunalt fond/stønadslån til fiskeflåten
- forslag fiskeforsøk/veiledning 1988
- senking av fartøy i Andfjorden - skytemål for Penguin
- småtrålkonsesjoner - prioritering (3 stk.)
- ervervs/eiendomsrett kjøp av brukte fartøy
- legging av øvelsesminer i Andfjorden - øvelse Kald Vinter
- oppdrettsfrie soner for mat/settefiskanlegg i Andøy
- div. forskyvninger/utsettelse lån/låneavdrag

1.10 Andre forhold.


Fiskerikontoret var i tillegg engasjert i forbindelse med avvikling av et regnskapskurs for fiskere arrangert av Andøy fiskarlag/Nordland fylkes fiskarlag. Kurset gikk på Andenes (Andøy videregående skole) på kveldstid 6 søndager/24 timer i tidsrommet 11.10 - 15.11.87.

Kursledere var

- fiskerikons. Bjørnar Mikalsen, Samarb.n. for fiskeriene i Vesterålen
- banksjef Bjørnar Solvoll, Nordlandsbanken, Andenes

Ialt 20 elever deltok på kurset, som ga en generell innføring i regnskap for fiskere (Bjørn Sælen: Regnskapslære for fiskere) med tanke på at regnskapsplikt for fiskere innføres fra 01.01.89.

Fiskerikontoret ble ellers i beretningsåret utstyrt med PC-anlegg. Anlegget har fungert bra, bortsett fra skriveren (Facit mod. 4509), som stadig skaper vansker. Skal ikke her gå nærmere inn på problemene, men inntil det motsatte er bevist vil skriveren av oss bli karakterisert som et typisk "mandags-produkt".



```
*****
*
* Så var det sjarkfiskeren som kom inn fra havet etter *
* en travel og slitsom dag. På dekket hadde han - godt *
* synlig - et par-tre kasser fisk. *
*
* Fra kaikanten ropte en østlending idet sjarken klappet *
* til: *
*
* - Nå, fikk De noe fisk idag, da..? *
*
* - Nøi,- svarte sjarfiskeren irritert, -bærre kjøtt! *
*
*****
```

KAP. 2 SYSSELSETTING I FISKERINÆRINGEN.

2.1 Fiskermanntallet.

Tab. 2.1 Fiskermanntallet - fordelt etter aldersgrupper og fiske som levevei samt gjennomsnittsalder.

Fordelt etter aldersgrupper											

År	Inn- deling	<20	<30	<40	<50	<60	<67	<70	<<<	Tot.	Gj.sn.- alder

1987	Blad A	-	1	1	6	10	14	7	38	77	65,8 år
	Blad B	12	83	76	46	36	17	6	6	282	37,9 "
Totalt		12	84	77	52	46	31	13	44	359	

1986	Blad A	-	1	2	6	7	16	7	34	73	64 år
	Blad B	16	76	74	46	34	23	4	6	279	39 "
Totalt		16	77	76	52	41	39	11	42	352	

Kilde: Fiskeridirektoratet - manntallsliste.


Tab. 2.1 - kommentarer:

Antallet fiskere i kommunen har vært meget stabilt siden den nye fiskermanntallsordningen trådte i kraft (1982).


Gjennomsnittsalderen på blad B (hovedlista) holder seg fortsatt lav, det samme kan en si om blad A (pensjonister/deltidsfiskere).

To andre trekk kommer også frem:

- det blir årlig flere kvinner på blad B.
- fiskerne "går" når de fyller 67 år, d.v.s. et merget fåtall personer fortsetter etter oppnådd pensjonsalder i forhold til før.



M7kr "Andenesværing" N-3-A snurrevad



M/kr "Bleiksværing" N-4-A autoline/garn

2.2 Sysselsetting i foredlingsleddet.

Tab. 2.2 Sysselsetting i foredlingsleddet - Andøy kommune.

År	Heltid			Deltid			Årsverk		
	Menn	Kv.	Tot.	Menn	Kv.	Tot.	Menn	Kv.	Totalt
1987	74	59	133	20	15	35	-	-	150,5
1986	48	53	101	42	27	69	-	-	151
1985	95	69	164	49	26	75	-	-	160,7
1984	103	78	181	54	9	63	-	-	162,1

Kilde: Etter oppgave fra fiskebedriftene.

Tab. 2.2 - kommentarer:

Sysselsettinga i fiskeindustrien viser en svak nedgang for 1987. Årsaken ligger nok i at året generelt sett var meget dårlig med hensyn til ilandbragt råstoff. Videre bestreber nok de fleste bedrifter seg på å komme fram til arbeidsbesparende metoder/ maskiner.


Tab. 2.3 Sysselsetting i oppdrettsnæringen.

År	Heltid			Sessong			Ant. årsverk		
	Menn	Kv.	Tot.	Menn	Kv.	Tot.	Menn	Kv.	Tot.
1987	5	-	5	-	-	-	4,5	-	4,5
1986	2	-	2	-	-	-	2	-	2
1985	2	-	2	-	-	-	2	-	2

Kilde: Oppgave fra bedriftene..

Tab. 2.3 - kommentarer:

Sysselsettingen i oppdrettsnæringen viser økning for beretningsåret. Årsaken er at et nytt oppdrettsanlegg er igangsatt. Kommunen er også tildelt et oppdrettsanlegg for torsk, men dette er ennå ikke kommet i drift.



M/k "Alvestad" N-321-A

2.4 Avledet virksomhet.

- ANMEK/Andenes Mekaniske A/S	5
- VEF1/Vesterålen Fiskeriservice A/S (garnskytemaskin, redskaper etc.)	2
- Garnbøting	20
- Lineegning	10
- Skipshandel	1
- Flåteservice	1
- Lineegnesentral - administrasjon	1
- Velferdsklubben Fiskekroken	3
- Notbøting	1
- Andenes Tran- og Fiskemelanlegg	5
- Als-Ing Radioservice (skipselektronikk)	1
- Otterholm's Service (sveising)	1
- Andenesfisk A/S (fryselager)	2
- Andenes Havfiskeselskap A/S	4
- Sig. Jacobsens- smie	2
- O. Thune - sveiseverksted	1
- Regnskapsservice	2
- Agnforsyning	1

Kommentarer:

Tallene vedr. garnbøting og lineegning varierer noe fra tid til annen. De gamle garnbøterne faller mer og mer ut av bildet da dagens garnbruk ikke bøtes lenger. Når garnene er "avfisket" sprettes linet fra telnene. Garnskytemaskiner har overtatt mye av garnbøterens funksjon.

Lineegningen besørges vanligvis av skolebarn/pensjonister, men disse er også gått tilbake i antall. Det er således idag, selv i et typisk line-vær som Nordmela, meget vanskelig å skaffe nok egnere. Dette går igjen ut over antallet sjøvær og dermed redusert lønnsomhet.

Ved Nordmela lineegnesentral ble det i tidsrommet 01.07-31.12.87 av egne og leide egnere egnet tilsammen:

Antall angler	:	1.383.100 stk
Totalkvantum ilandbragt	:	164.426 kg
Ilandbragt kvantum pr. kg. agn	:	6,6 kg
Antall båter	:	6 stk
" sjøvær tilsammen	:	184 stk
Gj.snittlig fangst pr. sjøvær	:	893 kg

Ordningen med lineegnetilskott trådte som kjent i Kraft først fra 1. juli, fiskerikontoret har derfor ingen tall å vise til for første halvår.

Sammenlignet med samme tidsrom året før (1986) viser tallene:

Antall angler	:	1.336.800 stk
Totalkvantum ilandbragt	:	210.791 kg
Ilandbragt kvantum pr. kg. agn	:	8,5 kg
Antall båter	:	6 stk
" sjøvær tilsammen	:	189 stk
Gj.snittlig fangst pr. sjøvær	:	1.133 kg

KAP. 3 FISKEFLATEN.

3.1 MERKEREGISTERET.

Lengde m	ANT. FARTØYER				BYGGEAR								
	1/1	-	+	31/12	Før 1929	1930 1939	1940 1949	1950 1959	1960 1969	1970 1974	1975 1979	Etter 1979	?
0,0- 4,9	15	8	2	9	-	-	-	1	2	3	-	3	-
5,0- 9,9	106	18	7	95	-	2	2	9	22	18	15	26	1
10,0-14,9	13	2	3	14	-	-	-	-	2	2	6	4	-
15,0-19,9	25	1	-	24	-	-	3	6	10	2	2	1	-
20,0-29,9	2	-	2	4	-	-	-	1	1	-	1	1	-
Over 30,0	4	1	1	4	-	-	-	-	-	1	2	1	-
Uoppgitt	-	-	-	-	-	-	-	-	-	-	-	-	-
Totalt	165	30	15	150	-	2	5	17	37	26	26	36	1

Kilde: Merkeregiſteret

BYGGEMATERIALE

Type	Antall
Stål	8
Tre	92
Plast	49
Allum.	1

Tab. 3.1 - kommentarer:

Totalt 150 båter var registrert i merkeregiſteret ved årets utgang, en total nedgang på 15 båter i forhold til året før - hovedtyngde fartøyer i klassen under 9,9 m. Disse ble enten solgt eller strøket da de ikke lenger fylte kravene for registrering i merkeregiſteret.

I klassen 10,0- 14,9 m var det en økning på 1 fartøy/nybygg,
 " " 15,0- 19,9 m avgang på 1,
 " " 20,0- 29,9 m tilgang på 2 - derav 1 nybygg,
 " " over 30,0 m tilgang på 1 - avgang på 1 (havari).

I begynnelsen av 1987 hersket det en viss optimisme i nær-ingen som sammen med den nye finansieringsordningen for anskaffelse av nybygg og større moderniseringer ga støtet til foran nevnte nybygg og flere moderniseringer, samt kjøp av et autolinefartøy på 27,5 m (bygd 1978).

Det er ellers å bemerke at m.h.t. byggemateriale, så øker antallet fartøyer av stål og plast på bekostning av tre-fartøyer.

Kommunens trålerflåte er stabil og består ved årets utgang av 1 ferskfisktråler, 2 frysetrålere (som også har reke-trålkonsesjon) og 1 fabrikktråle (nybygg) - den nye "Andenesfisk 2". Den gamle "Andenesfisk 2" havarerte som kjent vest av Bodø vinteren 1987.

Tab. 3.2 Konesesjoner i fisket.

	Reke- trål	Torske- trål	Sild- not	Laks
Laks				7
Sildnot			1	
Seinot			< 1 >	
Torsketrål		2		
Reketrål		< 2 >		

Merk: Tallene med ekstra ramme viser konsesjons-kombinasjoner - dvs antall fartøyer med slik konsesjons-kombinasjon. Tallene uten ramme viser antall fartøyer i denne konsesjons-kategori som har kun en konsesjon.

Tab. 3.2 - kommentarer:

Andøy kommune kan fortsatt vise til få konsesjoner i fisket. Årsaken ligger nok i at fiskerne har holdt seg til det tradisjonelle kystfiske. I og med de gode muligheter fiskerne her har til å drive helårig fiske fra hjemstedet, er det fortsatt få båter som går til Lofoten eller Finnmark for å drive fiske. En viss endring har det imidlertid vært de siste år ettersom at flere kystfiskefartøyer nå har utstyr for reketrålfiske og dermed søker nordover til Finnmark i vår-, sommer- og høst-sessongen. Ingen fartøyer er imidlertid av en slik størrelse at det kreves konsesjon for reketrål.

I Andøy regner en fartøyer over 30 fot for brukbare til helårsdrift. Av totalt 50 fartøyer som driver helårig, fordeler driftsformen seg hovedsakelig slik:

- garn	16 stk
- line/autoline	12 "
- snurrevad	5 "
- juksa	17 "

Av snurrevadbåtene drifter 2 med reketrål i deler av året. Også enkelte juksabåter driver i kombinasjon med garn i deler av året.

Kommunens ferskfisk/frysetrålere leverer hovedsakelig sine fangster i kommunen. To av frysetrålerne har som tidligere nevnt reketrålkonsesjon og driver dette fisket i deler av året.

KAP. 4 FOREDLINGSLEDDET.

Tab. 4.1 Fiskebedrifter.

Sted	Frys	Konv. bruk	Tran- damp	Line- egn.	Annet
Andenes	2	3	1		2*
Bleik	1				
Nordmela	1			1	
Andre st.		1**			3

* Andenes : A/S Andenesfisk, lossesentral for trålere, utleie av fryselager samt div. andre tjenester innen servicenæringen.


A/S Andenes Havfiskeselskap - trållerrederi, administrerer i tillegg til selskapets egne 2 trålere også 2 autolinebåter.

** Andre st. : Skjolge Klippfisk A/S' anlegg i Skjolgehamn utleid til Hans Kristiansen A/S, som driver konvensjonelt fiskemottak og oppdrett av laks og ørret.

Tallene under "annet" viser øvrige mottaksstasjoner i kommunen:

K.H. Karlsen, Kvalnes	-	fiskekjøper/eksportør
Th. Benjaminsen, Risøyhamn	-	" "
Dverberg/Åse sløyeskur	-	leies av fa E Kristoffersen, Andenes, for mottak av fisk fra Andfjordområdet.

Antall fiskeribedrifter i Andøy er stabilt. De i forrige årsrapport nevnte funksjonsforhandlinger mellom enkelte bedrifter på Andenes har ikke ført frem.



M/tr "Andenesfisk 1" N-431-A

4.2 RÅSTOFF, PRODUKSJON, KVANTUMSUTVIKLING.

Tab. 4.2.1 Ilandført kvantum bunnfisk og skalldyr i kommunen (tonn rund vekt) og verdien av dette.

FISKESLAG								
År	Torsk	Sei	Hyse	Lange Brosme	Flatfisk	Annet	Totalt	Verdi
1987*	8.714	1.132	768	378	870	1.322	13.270	76.503
1986	8.016	1.891	1.028	411	1.505	1.064	13.919	68.665
1985	6.488	3.612	678	731	921	1.526	13.956	53.553
1984	7.548	7.191	1.185	471	330	1.491	18.216	56.504
1983	6.965	5.624	1.660	105	1.160	1.048	16.653	45.582
1982	7.621	5.791	3.379	165	555	1.698	19.209	55.014

ANVENDELSE				
År	Fersk	Frys	Salt	Heng
1987*	2.423	6.789	3.740	254
1986	3.172	6.878	3.797	0
1985	2.021	8.091	3.733	48
1984	1.784	11.380	4.619	248
1983	-	-	-	-
1982	2.328	10.534	4.321	1.735

FISKEREDSKAPER							SKALLDYR	
År	Garn/line	Juksa	Not	Trål	Sn.vad	Annet	Kvant.	Verdi
1987*	4.391	1.394	-	6.108	1.231	147	0	0
1986	5.209	939	22	5.693	1.992	63	0	0
1985	5.454	1.303	-	4.885	2.182	135	1	17
1984	7.153	1.177	77	6.869	2.722	288	3	65
1983	-	-	-	-	-	-	1	-
1982	6.211	1.179	283	6.860	4.126	549	2	44

Kilde : Fiskeridirektoratet

* : Tallene for 1987 er "foreløpige" og må brukes med varsomhet.

Gj.sn. levert kvantum 1982-87: 15.871t.

Tab. 4.2.1 - kommentarer:

Året 1987 ble et nytt bunnår - ilandbragt kvantum viser en reduksjon på ca. 650 tonn i forhold til 1986, som ble betegnet som et meget dårlig år.

Imidlertid steg verdien fra ca. 68 mill. til ca. 76 mill. i 1987. Dette har nok sin årsak i at det var en økning i torskekvantumet på ca. 700 t. Reduksjonen i kvantumet kom ellers på alle de andre fiskeslagene.

Forts. tab. 4.2.1 - kommentarer:

Gjennomsnittlig ilandbragt fangst de siste 20 år utgjør gjenvnt 17.500 t rund vekt.

Beretningsåret 1987 blir det dårligste som hittil er registrert, med sine 13.270 t.

En har fortsatt det problemet at endel av skreikvantumet som tas for Andøy går til Lofoten p.g.a. den prisforskjell som råder.

Når det gjelder anvendelse, så viser statistikken en nedgang i kvantumet til fersk anvendelse, mens situasjonen for frys og salting er nermes status quo.

Det ble videre hengt 254 t fisk i 1987, mot 0 t i 1986.

Når det gjelder redskapsfordeling, så merker en seg økning i kvantum tatt med trål og juksa sammenlignet med forrige år.

Heller ikke i Andøy gikk selinvasjonen upåaktet hen, uten at en har noe eksakt statistikk å vise til. Iflg. Norges Råfisklag ble ca. 2.900 sel innrapportert i sone 4 (hovedsakelig Vesterålen). Selinvasjonen ble vel først og fremst merkbar i Troms og Finnmark.

Tab. 4.2.2 Flåtens totale leveringer i/utenfor fylket og verdi (tonn rund vekt/1000 kr)

År	I fylket	Verdi	Utenfor f.	Verdi
1987				
1986				
1985	12.643	48.366	4.168	23.169

Tab. 4.2.2 - kommentarer:

Statistikk over landet fangst utenom Andøy av kommunens flåte er pr. d.d. ikke mottatt for 1986 og 1987.

Tab. 4.2.3 Sjelaksefiske - Andøy.

År	Kvantum kg
1987	21.580
1986	22.018
1985	11.346
1984	10.462

Kilde: Dir. for naturforvaltning (1986-1987)
Fiskerisjefen i Nordland - årsmelding (1984-1985)

Tab. 4.2.3 - kommentarer:

En merker seg at tallene for årene 1986 og 1987 er nermest doblet i forhold til 1984 og 1985.

KAP. 5 FISKEOPPDRETT/AQUAKULTUR.
 Tab: 5.1 Oppdrettskonsesjoner.

	Antall	Volum m3	Antall	Produksjon
Matfisk	2	16		
Settefisk	1		7.000	
Torsk	1	1		

Tab 5.1 - kommentarer:

Av de 2 matfiskkonsesjonene som Andøy har er nå begge kommet i drift, det samme er settefiskanlegget.

Oppdrettsanlegget for torsk er ikke kommet i virksomhet, men oppstart ventes primo 1988.

Det er videre inne en søknad om oppdrett av haneskjell i Tranesvåg-området.

Skjøldehamn/Forfjord-området har vist seg å være velegnet som oppdrettsområde, dette gjelder også skjelldyrking.

Kommunen har ellers ingen andre plasser som egner seg til slike formål etter gjeldende lokalitetshensyn. Området bør derfor reserveres framtidig havbruk.

Følgelig er det derfor ønskelig og nødvendig at det bygges en brukbar havn i området, det kan være med å skaffe nye arbeidsplasser i den del av kommunen som fra før har svært få.

KAP. 6 LÅNE- OG FINANSIERINGSKILDER.

6.1 Statens Fiskarbank.

Tab. 6.1.1 Omsøkte og innvilgede lån i Statens Fiskarbank.

Ant.	Type	Omsøkt	Innvilget lån	Innvilget invest.tilsk.	Innv. grad%
3	* Nybygg	2.360.000	1.850.000	200.000	78%
3	** Brukt fartøy	4.609.416	4.609.416		100%
4	*** Modernisering båt/motor	2.325.750	2.200.000		95%
	Ny motor				
1	Utstyr	469.000	200.000		43%
	Likv.lån				
	Tilv.anlegg				
11	Tot.	9.764.166	8.859.416	200.000	91%

- * 1 søker fikk rentestøtte/nybygg.
1 søker fikk innvilget tilleggslån/økt invest.tilskott - opprinnelig finansiert 1986.
- ** 1 søker fikk overført lån i forb. med eierskifte - beløp ikke medtatt.
I tillegg søkte en om opplån - søknaden er ikke ferdigbehandlet, og søknadsbeløpet er derfor ikke inkludert i "omsøkt".
- *** 1 søker fikk rentestøtte (modernisering) mens en søknad i samme kategori ikke er ferdigbehandlet.
I tillegg fikk et prosjekt fra forrige år innvilget forhøyet grunnlag for beregning av rentestøtte.

Tab. 6.1.2 Innvilgede tilskott i Statens Fiskarbank.

Ant.	Formål	Omsøkt	Innvilget
11	Arbeidsmiljøtilskott		Ubehandlet
1	Linemekanisering	200.000	200.000
12	Tot.		200.000

6.2 Andre finansieringskilder.

Tab. 6.2.1 Andre låne- og finansieringskilder.

Ant.	Kilde	Omsøkt	Innv. lån	Innv. tilsk.	Innv. grad %
1	D U F	850.000	380.000	370.000	
8	Komm.stø.	1.074.450	841.000		78%
9	Tot.	1.924.450	1.221.000	370.000	

I tillegg søkte en Fiskeridepartementet om støtte til linemekanisering (100.000) - saken ikke ferdigbehandlet.

Kap. 6 - kommentarer:

I slutten av året 1986 og i begynnelsen av 1987 rådde en viss optimisme i næringa på flåtesiden. Dette gjorde at sammen med den nye fiskebåtfinansieringen med lån/rentesubsidier samt investeringstilskott for nybygg/større moderniseringer ble det kontrahert 2 nybygg samt utført flere større moderniseringsarbeider på flåten.


Det var også økt interesse for anskaffelse av gode, brukte fiskefartøy over en viss størrelse samt autolineutstyr.

Andøy-fiskerne har ellers vært flinke til å benytte seg av ordningen med tilskott til arbeidsmiljøinvesteringer i fiskeflåten. Ordningen har som kjent - via Statens Fiskarbank - til hensikt å gi tilskott til tiltak som vil bedre standarden og arbeidsforholdene i fiskeflåten, og det er bare å håpe på at en slik tilskottsordning vil fortsette i de kommende år. Av forbedringer/investeringer som er foretatt ved hjelp av arbeidsmiljøtilskott kan nevnes


- montering av slingrekjøler
- støyisolerende tiltak
- sheltring/trålbakk
- sanitæranlegg
- hydrauliske sløyebinger
- forbedring av lugarbekvemmeligheter

Det er ellers fortsatt ikke mulig å få lån til sjarker i kommunen da Andøy ikke betraktes som noe typisk "sjarkdistrikt". Iflg. departementets retningslinjer har Statens Fiskarbank fått signaler om å vise varsomhet med å medvirke til ytterligere opprustning innen sjarkflåten.


Den kommunale stønadslåneordningen virker tilfredsstillende. Foruten at ordningen ertil stor hjelp for vedkommende fisker, betyr det også meget overfor andre kredittinstitusjoner/Statens Fiskarbank at kommunen er med.



Nye "Andenesfisk 2" N-8-A



M/s "Havliner" N-300-A - autolinefartøy



M/s "Ole Elvan" N-11-A - autolinefartøy 17

KAP. 7 TILTAKSPLANER.

7.1 Revidering/rullering av tiltaksplaner i Andøy - distriktsvis.

Andenes-regionen:

1. - utbygging av Andenes havn
 - oppfylling til industriområde, mudring og sprenging i havna samt Leisundet
 - endelig mål er å få fjernet Østre Steingrunn eller deler av denne - arbeidet med utbedring av havna pågår
2. - småbåthavn planlagt.

Bleik-regionen:

- mudring/sprenging/utdyping av havnebassenget - arbeidene planlagt og prioritert.

Nordmela-regionen:

- mudring og opprensning av stein inne i havnebassenget
- åpning av renne i ismolo for berdring av vannsirkulasjon i bassenget

Skarstein/Fiskenes-regionen:

- oppføring av sløyeskur og mindre kaianlegg samt mudring - begge steder

Dverberg-regionen:

- refinansiering/endring eierstruktur - Dverberg sløyeskur

Skjoldehamn-regionen:

1. - utbygging av Skjolde hamn - Kystverkets planutkast av 1979
2. - planlagt haneskjelloppdrett - Tranesvågen
3. - igangsettelse av oppdrettsanlegg for torsk

Medby/Forfjord-regionen:

1. - oppdrettsanlegg etablert og kommet i drift
2. - bygging av småbåthavn - planlagt

Lovik-regionen:

- bygging av småbåthavn - planlagt

Andenes, september 1988

FISKERIRETTLEDEREN I ANDØY