

253




FISKERIDIREKTORATET
BIBLIOTEKET

18 APR. 1995

ÅRSMELDING

1994

Bibl.



FISKERIRETTLEDEREN I RØST

INNHALDSFORTEGNELSE :

1. Røst kommune
2. Sammendrag
3. Sysselsetting
4. Fiskeflåten
5. Div.

1. RØST KOMMUNE

Røst er den ytterste øygruppen i Lofoten, og befinner seg ca. 100 km vest for fastlandet. Øygruppa består av hundrevis av øyer, holmer og skjær, og kommunens totale kystlinje er 79 km lang. Røstlandet er den største øya (4 km²), og bosettingen er konsentrert her. Det høyeste punktet på Røstlandet er 11 m over havet.

Sør for de bebodde øyene ligger landets største fuglefjell. Storfjellet er høyest; 267 m over havet. Ca. 1/4 av landets sjøfuglbestand holder til i dette området.

Et areal på ca. 120 km² sør for de bebodde Røst-øyene er i St.meld.nr.62 "Ny landsplan for nasjonalparker og andre større verneområder i Norge" foreslått vernet som landskapsverneområde med fuglereservater. Området omfatter hundrevis av øyer, holmer, skjær og fuglefjell, men det meste er sjøområder der det foregår et variert fiske.

I fuglefjellet Trenyken er det funnet hulemalerier som er mellom 2000 og 3000 år gamle. Dette tyder på at bosettingen i Røst er svært gammel.

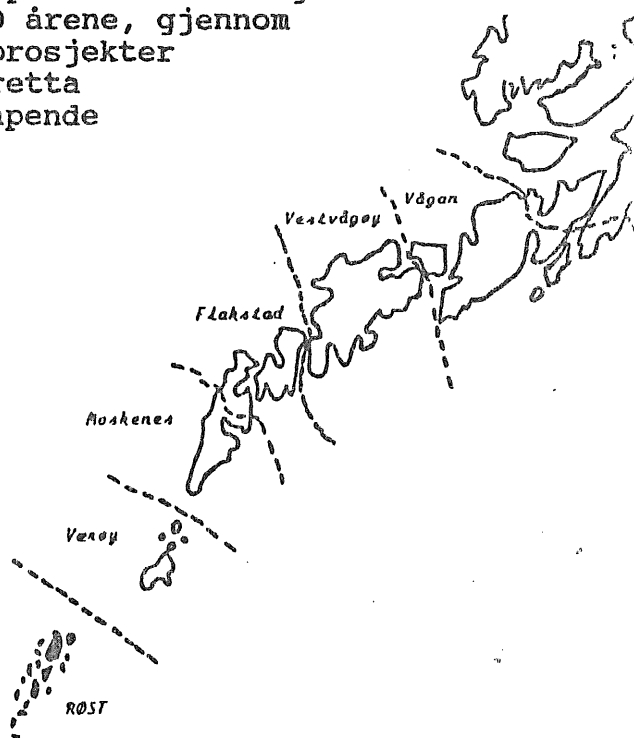
Den eldste historiske beretningen fra Røst er skrevet av den venetianske adelsmannen Pietro Querini, som etter et forlis strandet på en øy utenfor Røst i 1432. I denne beretningen fortelles det om produksjon av tørrfisk i Røst.

Lofotfisket er spesielt viktig i Røst, og kvantumsoversikten viser kommunens avhengighet av torsk. En viktig binæring til fiske er sauehold.

De senere år har mellom 300 og 400 fartøy deltatt i vinterfisket ved Røst, de fleste fra områder lenger sør, der Sør-Trøndelag tradisjonelt har vært, og er sterkt representert.

Røst kommune har satsset sterkt på å snu den negative befolkningsutviklingen i 70- 80 årene, gjennom boligbygging, finansiering av prosjekter innen fiskerinæringa og kvinneretta tiltak, og gjennom holdningsskapende arbeid. I perioden 1990 til 31.12.94 økte folketallet fra 621 til 689 personer.

Kommunikasjonene med Bodø og fastlands-Lofoten er gode, med flyforbindelse 2 ganger daglig og rutebåt en gang pr dag.



2. SAMMENDRAG

Det var 3 helårsdrevne og 2 sesongbedrifter i kommunen i 94. De 3 helårsdrevne er eksportører av saltfisk og tørrfisk.

Tørrfisk er det viktigste produktet. Høy gjennomsnittstemperatur og mye vind gjør de klimatiske forhold for tørrfisk unike i Røst. Eksportørene i Røst betjener ca. 1/4 av tørrfiskmarkedet i Italia.

Torskekvantumet har hatt en kraftig økning de siste årene. Statistikken viser tydelig hvor avhengig Røst er av torskefisket. Etter at dette fisket ble kvoteregulert, leveres det meste av dette kvantumet av tilreisende fartøy.

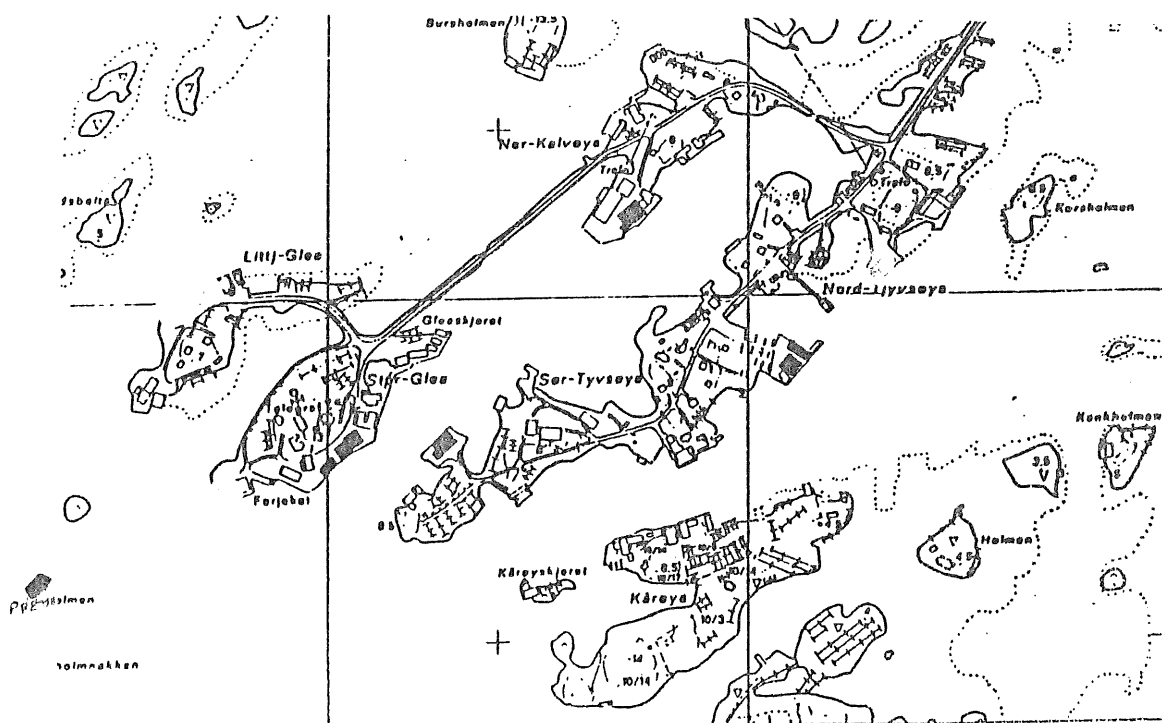
Det har vært fisket mer intensivt på andre fiskeslag de siste årene. Langt flere fartøy deltar i dette fisket nå, i sterk konkurranse med autolineflåten. Til tross for stor deltakelse er ilandført kvantum redusert, og det uttrykkes stor bekymring over denne utviklingen fra både fiskere og fiskekjøpere.

I 94 ble det levert 12.105.998 kg. fisk (rund vekt), til en verdi av kr 81.150.246. Til sammenligning ble det levert 6.781.747 kg. (sløyd vekt), til en verdi av kr 71.845.961. Førstehandsverdien økte med ca. 9,3 mill.kr.

Som det framgår av tabell 3.1 var det også i 94 en markert nedgang i fiskermanntallet. I merkeregisteret var det også nedgang.

Det er 2 oppdrettskonsesjoner for laks i Røst. Disse drives av et firma.

De mørke feltene på kartet markerer fiskebruk som var i drift i 94.



3. SYSSELSETTINGEN

3.1 FISKERMANNTALLET PR. 31.12

	BLAD A	BLAD B	SUM
1990	28	91	119
1991	26	85	111
1992	26	99	125
1993	25	83	108
1994	20	79	99

FISKERE FORDELT ETTER ALDERSGRUPPE - BLAD A

ALDER	15- 19	20- 29	30- 39	40- 49	50- 59	60- 69	70-	Gj.sn. alder
1990					3	18	7	65,0
1991					3	18	7	65,0
1992					2	17	7	68,0
1993			1	1	2	9	12	66,0
1994			1	1	1	6	11	67,2

FISKERE FORDELT ETTER ALDERSGRUPPE - BLAD B

ALDER	15- 19	20- 29	30- 39	40- 49	50- 59	60- 69	70-	Gj.sn. alder
1990	3	22	21	18	8	13	6	42,0
1991	3	22	21	18	8	13	6	42,0
1992	7	22	20	24	9	11	6	44,5
1993	3	15	24	23	8	10	0	40,6
1994	1	14	24	23	9	8	0	40,7

3.2 SYSSELSETTINGEN I OPPDRETTSNÆRINGEN

	FAST ANS.		SESONGARB.		SUM ÅRSV. TOTALT
	KV.	M.	KV.	M.	
1990	0	5,0	1,5	3,5	10,0
1991	0	5,0	3,0	3,0	7,5
1992	0	2,0	3,0	6,0	5,0
1993	0	2,0	3,0	6,0	5,0
1994	0	2,0	3,0	6,0	5,0

3.3 SYSSELSETTINGEN I FISKEINDUSTRIEN

	FAST ANS.		SUM ÅRSV.		SUM ÅRSV. TOTALT
	KV.	M.	KV.	M.	
1990	5,0	40,0	7,9	42,2	50,0
1991	11,0	42,0	14,0	50,0	64,0
1992	11,0	43,0	13,0	52,0	65,0
1993	11,0	43,0	13,0	52,0	65,0
1994	11,0	43,0	13,0	52,0	65,0

3.4 AVLEDENDE VIRKSOMHET

Tyvsøy Marin & Mek. Verksted driver med reparasjoner på båter og motorer, samt slipp. Det er 2 1/2 stilling, samt 1/4 i administrasjonen.

Røst Ensilering var ikke i drift i 1994.

Røst Garnmontering driver med skyting av garn. Dette er en 1 manns bedrift.

Hammars Garnmontering driver skyting av garn. Her er det 2 damer som driver bedriften på fritiden.

Røst Økodata driver med regnskap og 1 dame står bak.

4. FISKEFLÅTEN

4.1 MERKEREGISTERDATA Lengde i meter

	0,0 4,9	5,0 9,9	10,0 14,9	15,0 19,9	20,0 29,9	30 >	SUM
1990	1	38	17	4	1	0	61
1991	2	46	19	4	1	0	72
1992	2	47	19	4	1	1	74
1993	2	47	21	4	1	1	76
1994	0	39	21	5	1	1	67

ALDERSFORDELING 1993

Lengde i meter	BYGGEÅR				
	< 60	60-69	70-79	80-89	90 >
0 - 4,9	0	0	1	1	0
5 - 9,9	8	11	9	18	1
10 - 14,9	3	6	7	4	1
15 - 19,9	1	1	2	0	0
20 - 29,9	0	0	0	1	0
30 >	0	1	0	0	0
SUM	12	19	19	24	2

ALDERSFORDELING 1994

Lengde i meter	BYGGEÅR				
	< 60	60-69	70-79	80-89	90 >
0 - 4,9					
5 - 9,9	5	10	8	15	1
10 - 14,9	2	6	7	5	1
15 - 19,9	2	1	2	0	0
20 - 29,9	0	0	0	1	0
30 >	0	1	0	0	0
SUM	9	18	17	21	2

DIV.

FISKERINEMNDA

Det ble i 94 avholdt 2 møter og 3 telefonmøter. 6 saker ble behandlet. 23 ref. saker. Det var 2 søknader om lån i Statens Fiskarbank, til kjøp av fartøy. 1 søknad ble innvilget med 100 %. Den andre ble avslått.

Utenom dette behandlet nemnda manntallet for 95.

Som det framgår av overstående hadde nemnda få saker til behandling. Dette kan skyldes flere ting. Lite lyst til investeringer fra fiskernes side er vel den største årsaken.

P.g.a. vanskelig økonomi fikk nemnda bare avholde 2 møter i 94. Dette medfører bl.a. flere arbeidsoppgaver for kontoret og rettlederen kan i flere sammenheng føle at han kommer i en dobbeltrolle.

LINEEGNESENTRALEN

A/s Glea overtok 1. februar arbeidsoppgavene vedr. lineegnesentralen.

KONTORET

Det kom inn 175 (296) brev og 345 (247) ble sendt. Utenom kommer j.- meldinger og andre rundskriv.

Randi Møch ble innvilget permisjon i ytterligere 1 år. Permisjonen går ut 25. august 95. Hva som vil skje da er i skrivende stund ikke kjent.

Undertegnede har også i 94 hatt et godt samarbeid med Statens Fiskarbank, avd. Bodø, GFF og i Røst kommune med sekretær i HUN, Kirsti Henriksen.

8065 Røstlandet 7. april 1995

Sivle Johnsen