

12 MAI 1989

ÅRSMELDING 1987



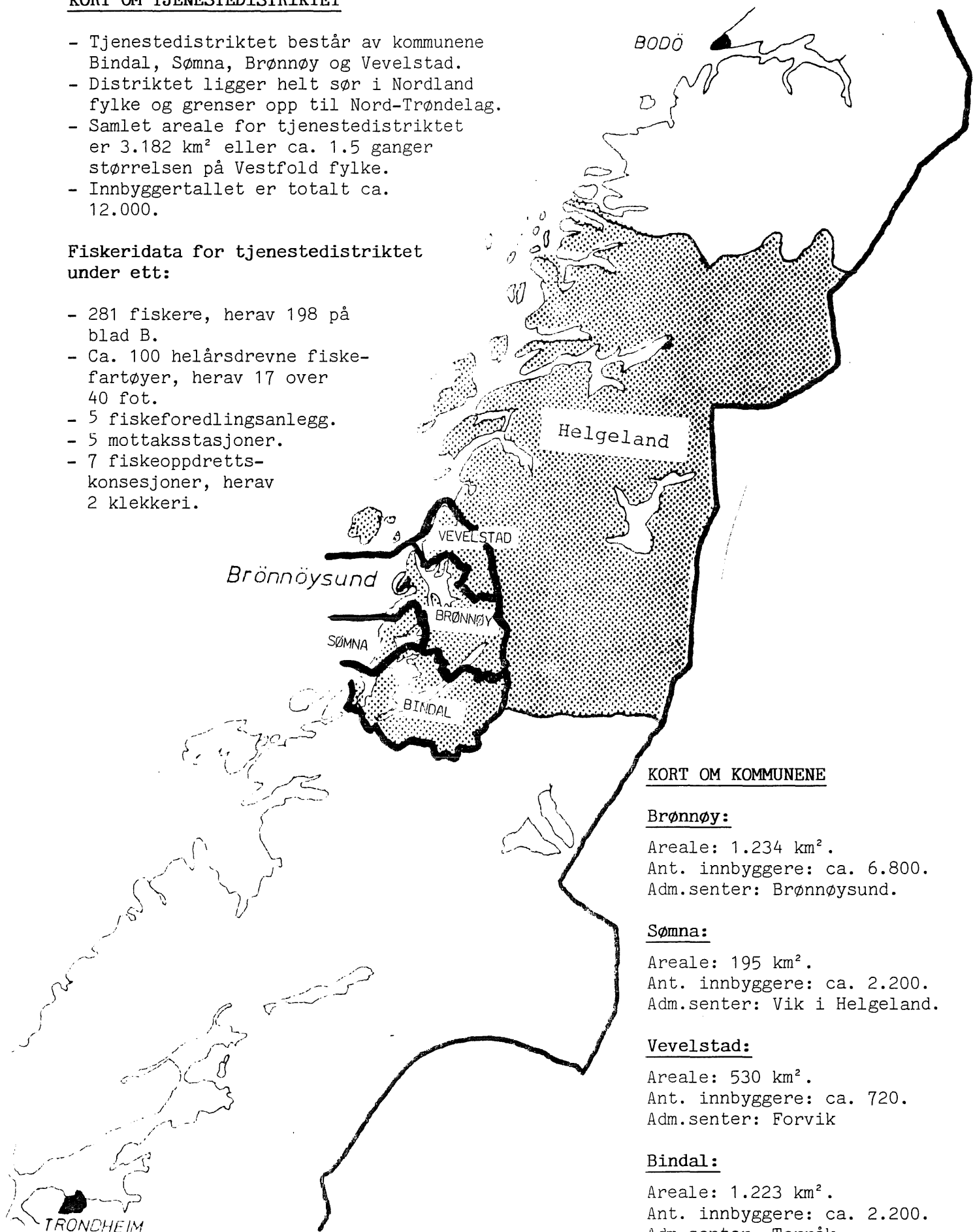
FISKERIRETTLEDEREN
I BRØNNØY, BINDAL,
VEVELSTAD OG SØMNA

KORT OM TJENESTEDISTRIKTET

- Tjenestedistriktet består av kommunene Bindal, Sømna, Brønnøy og Vevelstad.
- Distriktet ligger helt sør i Nordland fylke og grenser opp til Nord-Trøndelag.
- Samlet areale for tjenestedistriktet er 3.182 km² eller ca. 1.5 ganger størrelsen på Vestfold fylke.
- Innbyggertallet er totalt ca. 12.000.

Fiskeridata for tjenestedistriktet under ett:

- 281 fiskere, herav 198 på blad B.
- Ca. 100 helårsdrevne fiskefartøyer, herav 17 over 40 fot.
- 5 fiskeforedlingsanlegg.
- 5 mottaksstasjoner.
- 7 fiskeoppdrettskonsesjoner, herav 2 klekkeri.



KORT OM KOMMUNENE

Brønnøy:

Areale: 1.234 km².
Ant. innbyggere: ca. 6.800.
Adm.senter: Brønnøysund.

Sømna:

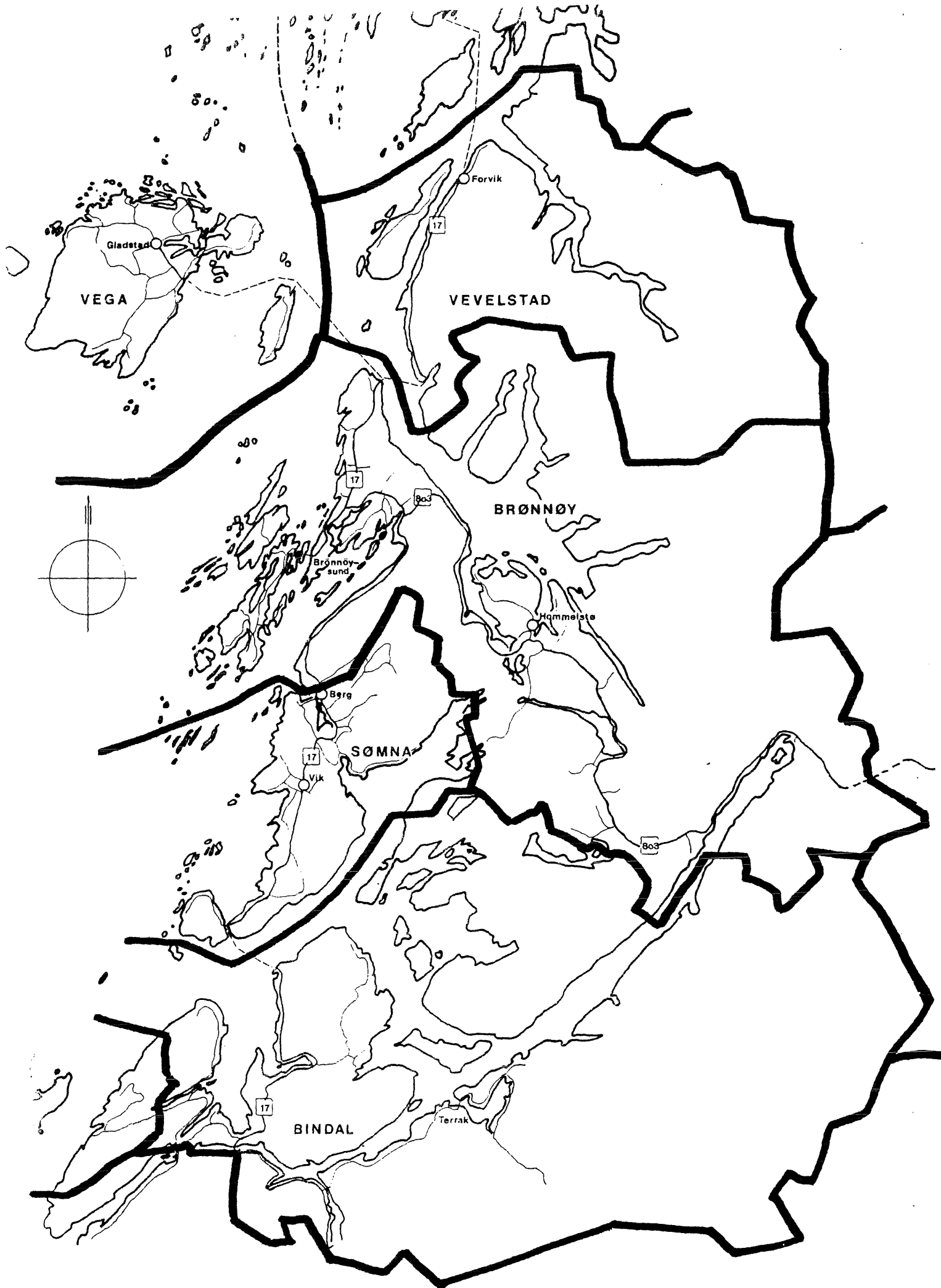
Areale: 195 km².
Ant. innbyggere: ca. 2.200.
Adm.senter: Vik i Helgeland.

Vevelstad:

Areale: 530 km².
Ant. innbyggere: ca. 720.
Adm.senter: Forvik

Bindal:

Areale: 1.223 km².
Ant. innbyggere: ca. 2.200.
Adm.senter: Terråk.



VEGA

VEVELSTAD

BRØNNØY

SØMNA

BINDAL

Gladstad

Forvik

Brønnøysund

Hammelsta

Berg

Vik

Terrak

17

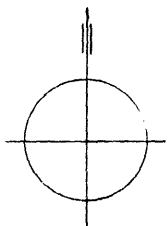
17

17

17

803

803



INNHALDSFORTEGNELSE

1. Rettledningstjenestens virksomhet og funksjon

- 1.1. Kontoret
- 1.2. Personalet
- 1.3. Korrespondanse
- 1.4. Møtevirksomhet/viktige prosjekter
- 1.5. Deltakelse i utvalg, nemnder, råd og komiteer
- 1.6. Tjenestereiser utenfor tjenstedistriktet
- 1.7. Fiskerinemndene
 - 1.7.a. Fiskerinemnda i Brønnøy
 - 1.7.b. Fiskerinemnda i Sømna
 - 1.7.c. Fiskerinemnda i Vevelstad
 - 1.7.d. Fiskerinemnda i Bindal
- 1.8. Møtevirksomhet i fiskerinemndene
 - 1.8.a. Møtevirksomhet i fiskerinemnda i Brønnøy
 - 1.8.b. Møtevirksomhet i fiskerinemnda i Sømna
 - 1.8.c. Møtevirksomhet i fiskerinemnda i Vevelstad
 - 1.8.d. Møtevirksomhet i fiskerinemnda i Bindal
- 1.9. Viktige fiskerinemndssaker
 - 1.9.a. Viktige fiskerinemndssaker i Brønnøy
 - 1.9.b. Viktige fiskerinemndssaker i Sømna
 - 1.9.c. Viktige fiskerinemndssaker i Vevelstad
 - 1.9.d. Viktige fiskerinemndssaker i Bindal
- 1.10. Erfaringer med tjenester i beretningsåret

2. Sysselsetting i fiskerieringen

- 2.1. Fiskermanntallet
 - 2.1.a. Fiskermanntallet i Brønnøy pr. 31.12.87
 - 2.1.b. Fiskermanntallet i Sømna pr. 31.12.87
 - 2.1.c. Fiskermanntallet i Vevelstad pr. 31.12.87
 - 2.1.d. Fiskermanntallet i Bindal pr. 31.12.87

2.2. Sysselsetting i foredlingsleddet

- 2.2.a. Sysselsetting i foredlingsleddet i Brønnøy
- 2.2.b. Sysselsetting i foredlingsleddet i Sømna
- 2.2.c. Sysselsetting i foredlingsleddet i Vevelstad
- 2.2.d. Sysselsetting i foredlingsleddet i Bindal

2.3. Sysselsetting i oppdrettsnæringen

- 2.3.a. Sysselsetting i oppdrettsnæringen i Brønnøy
- 2.3.b. Sysselsetting i oppdrettsnæringen i Sømna
- 2.3.c. Sysselsetting i oppdrettsnæringen i Vevelstad
- 2.3.d. Sysselsetting i oppdrettsnæringen i Bindal

2.4. Avledet virksomhet

- 2.4.a. Avledet virksomhet i Brønnøy
- 2.4.b. Avledet virksomhet i Sømna
- 2.4.c. Avledet virksomhet i Vevelstad
- 2.4.d. Avledet virksomhet i Bindal

3. Fiskeflåten

3.1. Merkerregisterdata

- 3.1.a. Merkerregisterdata for Brønnøy
- 3.1.b. Merkerregisterdata for Sømna
- 3.1.c. Merkerregisterdata for Vevelstad
- 3.1.d. Merkerregisterdata for Bindal

3.2. Konsesjonsbilde

- 3.2.a. Konsesjonsbilde for Brønnøy
- 3.2.b. Konsesjonsbilde for Sømna
- 3.2.c. Konsesjonsbilde for Vevelstad
- 3.2.d. Konsesjonsbilde for Bindal

4. Foredlingsleddet

4.1. Fiskebedrifter/mottaksstasjoner

- 4.1.a. Fiskebedrifter/mottaksstasjoner i Brønnøy
- 4.1.b. Fiskebedrifter/mottaksstasjoner i Sømna
- 4.1.c. Fiskebedrifter/mottaksstasjoner i Vevelstad
- 4.1.d. Fiskebedrifter/mottaksstasjoner i Bindal

4.2. Råstoff, produksjon, kvantumsutvikling

- 4.2.a. Råstoff, produksjon, kvantumsutvikling i Brønnøy
- 4.2.b. Råstoff, produksjon, kvantumsutvikling i Sømna
- 4.2.c. Råstoff, produksjon, kvantumsutvikling i Vevelstad
- 4.2.d. Råstoff, produksjon, kvantumsutvikling i Bindal

5. Fiskeoppdrett/akvakultur

- 5.1.a. Fiskeoppdrett/skjelldyrking i Brønnøy
- 5.1.b. Fiskeoppdrett/skjelldyrking i Sømna
- 5.1.c. Fiskeoppdrett/skjelldyrking i Vevelstad
- 5.1.d. Fiskeoppdrett/skjelldyrking i Bindal

6. Låne- og finansieringskilder

6.1. Statens Fiskarbank

- 6.1.a. Søknader om lån i Statens Fiskarbank, Brønnøy
- 6.1.b. Søknader om lån i Statens Fiskarbank, Sømna
- 6.1.c. Søknader om lån i Statens Fiskarbank, Vevelstad
- 6.1.d. Søknader om lån i Statens Fiskarbank, Bindal

6.2. Kommunale fond til fiskeriformål

- 6.2.a. Kommunalt fond til fiskeriformål i Brønnøy
- 6.2.b. Kommunalt lån til fiskeriformål i Sømna
- 6.2.c. Kommunalt fond til fiskeriformål i Vevelstad
- 6.2.d. Kommunalt lån/tilskudd til fiskeriformål i Bindal

6.3. Andre låne- og finansieringskilder

- 6.3.a. Brønnøy
- 6.3.b. Sømna
- 6.3.c. Vevelstad
- 6.3.d. Bindal

7. Tiltaksplaner

7.1. Revidering og rullering av tiltaksplaner i kommunene -
Hovedoppstilling

7.1.a. Revidering og rullering av hovedoppstilling -
Brønnøy

7.1.b. Revidering og rullering av hovedoppstilling -
Sømna

7.1.c. Revidering og rullering av hovedoppstilling -
Vevelstad

7.1.d. Revidering og rullering av hovedoppstilling -
Bindal

1. RETTLEDNINGSTJENESTENS VIRKSOMHET OG FUNKSJON

1.1. Kontoret

Fiskerikontoret har leide lokaler i Storgaten 2 i Brønnøysund. Totalt disponeres ca. 110 m² (inkludert andel av fellesareal) i byggets 2. etasje. Kontorlokalene er lyse og trivelige og har en alminnelig høy standard.

1.2. Personalet

Følgende stillinger har i 1987 vært underlagt fiskerirettilderen for Brønnøy, Bindal, Sømna og Vevelstad:

- Brita Kroknes, kontorassistent, fast
- Kåre Laukholm, saksbehandler, fast
- Arnt Olsen, fiskerirettilleder 0563, fast
- Marilyn Andersen, rengjøringsassistent, fast

Lillian Holm sa opp sin stilling som rengjøringsassistent med virkning fra 31.12.86, og Marilyn Andersen ble fast ansatt i stillingen fra samme dato.

1.3. Korrespondanse

Inngående brevjournal 1987: 657
Utgående brevjournal 1987: 662

1.4. Møtevirksomhet/viktige prosjekter

1. Vinteren 1987 utarbeidet fiskerirettlederen på vegne av kommunene i tjenestestedistriktet utkast til forprosjekt for utarbeiding av tiltaksplan for havbruksnæringen. Prosjektets formål er å få kartlagt og lagt til rette for utnyttning av regionens fortrinn og muligheter innen havbruk. I møte med Fiskerisjefen og Nordland Fylkeskommune i mars ble utkastet gjennomgått og revidert prosjektopplegg utarbeidet. Det ble fremmet søknad om tilskudd stort kr. 770.000.- over Kommunaldepartementet til finansiering av prosjektet. I oktober gav KAD tilsagn om tilskudd stort kr. 500.000.-. Kommunene fattet formelle vedtak om å delta i prosjektet og bevilget nødvendige midler (egenandel stor kr. 330.000.-).
2. Fiskerikontoret har deitatt aktivt i prosjektering av en større havgående tråler. Hovedarbeidet har bestått i kontaktformidling, utarbeiding av økonomiske kalkyler og finansieringssøknad.
3. Trålfiske har fått økende betydning for de større fartøyene i Brønnøy i 80-årene (reke-trålfiske, stavsild-trålfiske m.m.). Også ut fra en slik synsvinkel er det viktig med skolering/oppdatering av skipperne i bruk av redskapen. Fiskerikontoret har vært med å legge forholdene til rette for at 4 fra Brønnøy kunne delta på trålkurs i Hirtshals høsten 1987.
4. I februar deltok fiskerirettlederen på et 3 dagers kurs i strategiplanlegging i regi av Brønnøy kommune. Formålet med kurset var å starte en prosess med å utvikle en strategi for å nå de mål en setter for næringsutvikling i kommunen. Både politikere og administrasjon deltok på kurset. Kurset var nyttig som en oppfølging av og incitament for det næringsutviklingsarbeid som pågår i kommunen (jfr. næringsetatprosjektet).
5. Fiskerikontoret deltok i organiseringen av en tur/ekskursjon til Lofoten for elever i det 7. skoleår som har valgt fiske som valgfag. 10 elever deltok, og ekskursjonen ble avviklet i mars i Stamsund. Med tanke på nyrekruttering til yrket vurderer en slike tiltak som svært viktige.
6. I forbindelse med forventet oppstart av kystsonepianlegging i kommunene, utarbeidet fiskerikontoret en registrering av fiskerinæringens bruk av kystsonen.

Fortsatt utgjør rene forvaltningssaker hovedarbeidet ved kontoret. Her kan nevnes:

- garantiordningen for fiskere, A-trygd og feriepengeordningen,
- kostnadsreducerende driftstilskudd,
- lånesøknader o.a. (Statens Fiskarbank),
- kondemneringsordninger, tilskottsordninger over fiskeriatvaten (arbeidsmiljø, energiøkonomisering osv.),
- fiskermantallet,
- merkerregisteret,
- oppdrettssaker,
- erverv av fiskefartøy/fisketillatelser.

I den grad kontoret har kapasitet bistår en også i å utarbeide finansieringssøknader o.l. overfor DUF og andre finansieringskilder. Dvs. mere tiltaksrettede saker.

Fiskerirettlederen og førstesekretæren har videre deltatt i møter og årsmøter, både i lokale og distriktsfiskarlag. Denne kontakt synes å være nyttig for begge parter.

1.5. Deltakelse i utvalg, nemnder, råd og komiteer

- Observatør (med tale og forslagsrett) i Brønnøy næringsstyre.
- Medlem i styret for fondet for fiskemottaksstasjoner i Nordland.
- Medlem i Rettledningstjenestens etterutdanningsutvalg (REU).
- Medlem i styret for Rettledningstjenestens Funksjonerforening avd. Nordland (RFF forening 56 av NTL avd. Nordland).
- Observatør i styringsgruppen for tiltaksplan for havbruksnæringen i Brønnøy, Bindal, Sømna og Veveistad.
- Deltar i bygningsrådets møter (når det behandles saker av betydning for fiskerinæringen).

1.4. Tjenestereiser utenfor tjenstedistriktet

Fiskerirettleder:

<u>Dato:</u>	<u>Sted:</u>	<u>Formål med reisen:</u>
2-4/2	Heilhornet, Bindal	Seminar om strategisk planlegging - Utvikling av næringsstrategi for Brønnøy kommune.
13/3	Bodø	Møte med Nordland Fylkeskommune og Fiskerisjefen om forprosjekt tiltaks- plan for havbruksnæringen i tjeneste- distriktet.
10/11	Sandnessjøen	Medlemsmøte i Helgeland distrikts- forening av Fiskeindustriens Landsforening.
20/11	Bodø	Styremøte i RFF avd. Nordland. Møte med Statens Fiskarbank om nybåt- prosjekt.
21/11	Bodø	Personaltreff, Fiskerisjefen i Nordland

Førstesekretær:

<u>Dato:</u>	<u>Sted:</u>	<u>Formål med reisen:</u>
5/5	Sandnessjøen	Fellesmøte av fiskerirettledere på Helgeland.
12-14/6	Bodø	Årsmøte i Nordland Fylkes Fiskerilag.
21/11	Bodø	Personaltreff, Fiskerisjefen i Nordland

Av reiser/møter i tjenestedistriktet skal nevnes:

Fiskerirettleder:

Dato:	Sted:	Formål med reisen:
3/4	Forvik, Vevelstad	Forberedende møte med Fylkesmannen i Nordland og Vevelstad kommune om kommunevernøvelse.
12-13/5	Terråk	Kommunevernøvelse, Bindal kommune - Fylkesmannens beredskapsavdeling.
19-20/5	Forvik, Vevelstad	Kommunevernøvelse, Vevelstad kommune - Fylkesmannens beredskapsavdeling.
29-30/10	Vik i Helgeland	Næringsseminar, Sømna kommune.
5/11	Forvik	Møte om aksjonsplan for fiskerierieringen på Helgeland - Vevelstad kommune og Helgeland Fiskeriselskap.
7-9/11	Brønnøysund	Befaring i Brønnøy, Fiskerijournalist fra USA.
1/12	Brønnøysund	Møte om helsetjenesten for oppdrettsnæringen i Nordland.
2/12	Vistenfjorden	Befaring i Vistenfjorden - Vevelstad kommune og Fylkesmannens miljøvernnavd.

Førstesekratør:

Dato:	Sted:	Formål med reisen:
14-15/5	Vik i Helgeland	Kommunevernøvelse, Sømna kommune - Fylkesmannens miljøvernnavdeling.
30/6	Terråk	Møte om kartlegging av poller/kystnære vann for produksjon av marin yngel, Bindal kommune og Helgeland Fiskeriselskap.

1.7. Fiskerinemndene

1.7.a. Fiskerinemnda i Brønnøy

<u>Repr. navn</u>	<u>Adresse</u>
Didrik Didriksen	8900 Brønnøysund (formann)
Oliver Johnsen	8908 Toftsundet
Gerd Øverås	8965 Nevernes
Bodil Pettersen	8900 Brønnøysund
Gunnar Mortensen	8900 Brønnøysund

Vararepr.

Kjell Inge Johnsen	8900 Brønnøysund
Helge Klausmark	8965 Nevernes
Mildrid Sandver	8900 Brønnøysund
Gunnar Tro	8910 Skillebotn
Harald Torgnes	8908 Toftsundet

1.7.b. Fiskerinemnda i Sømna

<u>Repr.</u>	<u>Adresse</u>
Sverre Storvik	8925 Brekkeidet
Barbro Pettersen	8924 Vik
Torgeir Tausvik	8924 Vik
Alfred Moen	8920 Berg
Klara Storvik	8925 Brekkeidet

Vararepr.

Ragnar Storvik	8925 Brekkeidet
Irene Ulriksen	8920 Berg
Paul Hansen	8924 Vik
Gunn Hjelmseth	8925 Brekkeidet
Johnny Halsen	8925 Brekkeidet

1.7.c. Fiskerinemnda i Vevelstad

<u>Repr.</u>	<u>Adresse</u>
Harald Henriksen	8978 Hesstun
Oddbjørn Nergård	8976 Forvik
Emil Vevelstad	8976 Forvik
Norbjørg Johansen	8870 Viethus
Ingunn Sørensen	8872 Kilvågen

Vararepr.

Johannes Andersen	8976 Forvik
Gerd Ditlefsen	8872 Kilvågen
Magnar Andersen	8870 Viethus
Willy Larsen	8978 Hesstun
Randi W. Andersen	8885 Stokkasjøen

1.7.d. Fiskerinemnda i Bindal

<u>Repr.</u>	<u>Adresse</u>
Per Mathisen	8948 Harangsfjord
Lisbeth Berg Hansen	8934 Nordhørsfjord
Edmund Edvardsen	8934 Nordhørsfjord
Otto Katvik	8940 Terråk
Dagny F. Brønmo	8937 Røytvoll

Vararepr.

Kåre Hansen	8930 Bindalseidet
Harry Edvardsen	8934 Nordhørsfjord
Johnny Iversen	8948 Harangsfjord
Hildur Hansen	8934 Nordhørsfjord
Helga Berg Hansen	8934 Nordhørsfjord

1.8. Møtevirksomhet i fiskerinemndene

1.8.a. Møtevirksomhet i fiskerinemnda i Brønnøy

Det ble avholdt 9 (9) møter i fiskerinemnda i Brønnøy i 1987 og behandlet 93 (129) saker. Samlet møtetid var 28.5 (39) timer.

Tallene i parantes er for 1986.

1.8.b. Møtevirksomhet i fiskerinemnda i Sømna

Det ble avholdt 1 (4) møte i fiskerinemnda i Sømna i 1987 og behandlet 5 (16) saker. Samlet møtetid var 2 (11) timer.

Tallene i parantes er for 1986.

1.8.c. Møtevirksomhet i fiskerinemnda i Vevelstad

Det ble avholdt 5 (3) møter og behandlet 22 (13) saker i fiskerinemnda i Vevelstad i 1987. Samlet møtetid var 9.5 (6) timer.

Tallene i parantes er for 1986.

1.8.d. Møtevirksomhet i fiskerinemnda i Bindal

Det ble avholdt 2 (4) møter og behandlet 10 (21) saker i fiskerinemnda i Bindal i 1987. Samlet møtetid var 2.5 (11) timer.

Tallene i parantes er for 1986.

1.9. Viktige fiskerinemndssaker

1.9.a. Viktige fiskerinemndssaker i Brønnøy

41 (34) av sakene som ble behandlet av fiskerinemnda i Brønnøy i 1987 var fiskermanntallssaker, 7 (24) saker gjaldt etablering av oppdrettsanlegg, 18 (17) gjaldt finansiering gjennom Statens Fiskeribank og 8 (6) gjaldt lån av kommunalt fond til fiskeriformål.

Tallene i parantes er for 1986.

Av andre viktige saker nevnes:

- Fiskeristyreets innstilling til 4 småtrålkonsesjoner (1/87).
- Prioritering av småtrålkonsesjoner til yngre aktive fiskere som bygger nytt fartøy (2/87).
- Samordnet forvaltning av nærings- og fiskerifondene (14/87).
- Førings- og pakkertilskudd for fisk i 1987 (15/87).
- Selproblemene (16/87).
- Tiltaksplan for havbruksnæringen i Brønnøy, Bindal, Vevelstad og Sømna (31/87).
- Budsjett for 1988 (61/87).
- Forslag til fiskeforsøk og veiledningstjeneste for 1988 (62/87).
- Reguleringsplan for området på Nordøya i Brønnøysund (73/87).
- Eventuell nedleggelse av kystnæringslinjen ved Østun videregående skole (74/87).
- Søknad om tomt til fiskeriservicebygg på Lille Brønnøya (92/87).
- Nedgang i torskebestanden på Sør-Helgeland (93/87).

1.9.b. Viktige fiskerinemndssaker i Sømna

4 (4) av sakene som ble behandlet av fiskerinemnda i Sømna i 1987 var fiskermanntallssaker, 1 (1) gjaldt etablering av oppdrettsanlegg.

Tallene i parantes er for 1986.

1.9.c. Viktige fiskerinemndssaker i Vevelstad

4 (3) av sakene som ble behandlet av fiskerinemnda i Vevelstad i 1987 var fiskermanntallssaker, 8 (7) var oppdrettssaker, 1 gjaldt finansiering gjennom Statens Fiskarbank og 2 gjaldt lån av kommunalt fond til fiskeriformål.

Tallene i parentes er for 1986.

Av andre viktige saker nevnes:

- Oppdrettsfri sone i Visten (6/87).
- Søknad om utslippstillatelse - Vevelstad kommune (10/87).
- Nemndsstrukturen i kommunen (13/87).
- Budsjettforslag 1988 (14/87).
- Forslag til fiskeforsøk og veiledningstjeneste for 1988 (15/87).
- Vedtekter for kommunalt fond til fiskeriformål - Endringer, 2. gangs behandling (16/87).
- Helsetjenester for oppdrettsnæringen (20/87).

1.9.d. Viktige fiskerinemndssaker i Bindal

5 (6) av sakene som ble behandlet av fiskerinemnda i Bindal i 1987 var fiskermanntallssaker. 2 (7) saker gjaldt fiskeoppdrett.

Tallene i parentes er for 1986.

Av andre viktige saker nevnes:

- Budsjettforslag 1988 (6/87).
- Tildeling av småtrålkonsesjoner til 3 yngre aktive fiskere i Nordland som bygger nytt fartøy (7/87).
- Eventuell nedleggelse av kystnæringslinjen ved Østtun videregående skole (10/87).

1.10. Erfaringer med tjenesten i beretningsåret

Det har vært en nedgang i antall fiskerinemndssaker i 1987 sammenlignet med "toppåret" 1986. Dette gir imidlertid ikke et helt riktig bilde av aktiviteten ved kontoret. Bl.a. er en større andel saker av hensyn til tidsfrister m.m. ekspedert av kontoret i samråd med fiskerinemndsformennene direkte uten forutgående behandling i nemndene, og deretter tatt opp som referatsak.

Søknader om etablering av oppdrettsanlegg er svært arbeidskrevende. Av hensyn til en best mulig behandling av slike saker, har vi i tillegg til kunngjøring sendt søknadene til uttalelse i en rekke kommunale etater/utvalg og andre interesseorganisasjoner. Det kan synes som om dette har medført en "smitteeffekt" ved at stadig flere vil ha saken direkte til uttalelse lokalt. En bør vurdere å stramme inn denne praksisen.

Arbeidet med å framskaffe et grunnlagsmateriale for kommunenes kystzoneplanarbeid er startet opp (Registrering og "verdisetting" av næringens bruk av kystsonen). For å få skikkelig kvalitet på dette materialet har det vist seg nødvendig å hente inn bistand fra fiskerinemndsmedlemmer o.a. som sitter på denne lokalkunnskapen. En regner med forståelse for en slik arbeidsform.

Det har vært et økende engasjement på tiltakssektoren i kommunene i mitt tjenestedistrikt. Selv om vårt kontor er mye bundet opp i forvaltningssaker, har også vi forsøkt å oppgradere plan- og tiltaksarbeidet.

2. SYSSSELSETTING I FISKERINÆRINGEN

2.1. Fiskermanntallet

2.1.a. Fiskermanntallet i Brønnøy pr. 31.12.87

KRETS	BLAD A	BLAD B	TOTALT	GJ.SN.ALDER A	GJ.SN.ALDER B
Torgnes	4	1	5	56	59
Toftsundet	19	40	59	71	39
Brønnøysund	16	76	92	67	37
Velfjord	8	14	22	53	41
Brønnøy forøvrig	9	7	16	70	41
BRØNNØY TOTALT	56	138	194	66	38

BLAD B/ÅR	1976	1977	1978	1979	1980	1982	1983	1984	1985	1986	1987
Ant. fiskere	155	166	173	176	156	129	134	131	115	127	138
Gj.sn.alder	42.6	41.9	41.2	41.4	41.6	42.3	42.6	41.0	40.0	38.5	38.3

Torgnes omfatter i denne forbindelse kretsene Lilleborgnes og Stortorgnes.
Toftsundet omfatter i denne forbindelse kretsene Nordhus og Torget.
Brønnøysund omfatter i denne forbindelse kretsene Brønnøysund og Salhus.
Velfjord omfatter i denne forbindelse kretsene øst for Gåsneia.
Brønnøy forøvrig omfatter i denne forbindelse kretsene Trålnes, Kråknes, Skomo, Syltern og Lund.

Kommentar

Gjennomsnittsalderen for B-manntallsførte fiskere (hoved/eneyrke) holder seg stabilt og lavt (38 år). Den lave gjennomsnittsalderen indikerer at rekrutteringen til fiskeryrket har vært god i Brønnøy dette året. Dette har igjen sammenheng med at kommunen i årene 1986/87 fikk tilført flere større fiskefartøy.

Antallet B-manntallsførte fiskere har økt også i 1987. Årsaken er den samme som anført ovenfor.

2.1.b. Fiskermanntallet i Sømna pr. 31.12.87

KRETS	BLAD A	BLAD B	TOTALT	GJ.SN.ALDER A	GJ.SN.ALDER B
Hombornes	1	6	7	73	42
Sørkvaløy	1	5	6	44	47
Sund/Sandvåg	1	2	3	74	30
Vik	2	5	7	63	43
Berg	-	5	5	-	42
SØMNA					
TOTALT	5	23	28	63	42

BLAD B/ÅR	1976	1977	1978	1979	1980	1982	1983	1984	1985	1986	1987
Ant. fiskere	21	28	32	31	29	22	22	19	21	21	23
Gj.sn.alder	41.0	41.6	39.5	41.3	43.6	45.4	46.8	48.0	44.0	41.5	42.2

Antallet fiskere har stabilisert seg på ca. 30. Gjennomsnittsalderen på hoved/eneyrkesfiskere holder seg fortsatt relativt lavt.

2.1.c. Fiskermanntallet i Vevelstad pr. 31.12.87

KRETS	BLAD A	BLAD B	TOTALT	GJ.SN.ALDER A	GJ.SN.ALDER B
Hesstun	1	2	3	69	64
Vevelstad/ Høyholm	6	11	17	55	38
Stokka- sjøen *)	2	13	15	66	42
VEVELSTAD TOTALT	9	26	35	59	42

*) Visthus/Aursletta/Visten/Kilvågen

BLAD B/AR	1976	1977	1978	1979	1980	1982	1983	1984	1985	1986	1987
Ant. fiskere	50	44	35	36	36	27	29	29	26	26	26
Gj.sn.alder	45.5	46.5	44.3	41.9	43.4	44.3	43.4	45.0	42.0	42.0	42.3

Kommentar

Antallet fiskere har stabilisert seg og det er heller ingen endringer i gjennomsnittsalderen.

2.1.d. Fiskermanntallet i Bindal pr. 31.12.87

KRETS	BLAD A	BLAD B	TOTALT	GJ.SN.ALDER A	GJ.SN.ALDER B
Horsfjord- området	4	13	17	51	45
Harangefjord- området	-	2	2	-	41
Indre Bindal	-	7	7	-	33
BINDAL TOTALT	4	22	26	51	41

BLAD B/AR	1976	1977	1978	1979	1980	1982	1983	1984	1985	1986	1987
Ant. fiskere	18	17	20	21	19	13	15	19	22	24	22
Gj.sn.alder	45.7	46.8	46.5	46.6	47.0	46.5	44.2	43.0	42.0	42.9	40.7

Kommentar

Det har vært en mindre nedgang i antall fiskere. Gjennomsnittsalderen på hoved/enøyresfiskere har også gått ned fra 1986 til 1987.

2.2. Sysselsetting i foredlingsleddet

Med sysselsetting i foredlingsleddet menes i denne sammenheng samlet sysselsetting i mottak og videreforedling.

Antallet sysselsatte i fiskeindustrien er basert på oppgaver innhentet fra fiskekjøperne. Av oppgavene framgår nelårsansatte (beskjeftiget mer enn 10 måneder i bedriften), samt sesongansatte.

Tabellen er omarbeidet slik at alle tall angir årsverkanslag.

2.2.a. Sysselsetting i foredlingsleddet i Brønnøy

AR	HELTIDSANSATTE			SESONGANSATTE			ANT. ÅRSVERK		
	MENN	KVINNER	TOTALT	MENN	KVINNER	TOTALT	MENN	KVINNER	TOTALT
1987	15	7	22	7	2	9	22	9	31
1986	17	4	21	4	4	8	16	13	29
1985	19	6	25	2.5	1.5	4	20.5	7.5	28

Det har vært en mindre økning i antall årsverk produsert innen fiskeforedling i Brønnøy i 1987.

2.2.b. Sysselsetting i foredlingsleddet i Sømna

Sysselsettingen ved mottaksstasjonen i Sømna er ikke målbar i årsverk, i og med at fiskerne selv står for mottak, veiing, vasking og ising av fisken. Det foregår ingen foredling av fisk i Sømna.

2.2.c. Sysselsetting i foredlingsleddet i Vevelstad

I tilknytning til mottaksstasjonen for fisk på Forvik utføres det omlag 1 årsverk.

Det er en fast person engasjert til mottak m.m. av fisken, samt transport til Toftsundet.

Det foregår ingen foredling av fisk i Vevelstad.

2.2.d. Sysselsetting i foredlingsleddet i Bindal

Totalt ble det i Bindal utført mellom 1 og 2 årsverk innen mottak og foredling av fisk.

Mottak foregår på Røytvoll, i Nordhørsfjord og ved Bogen i indre Bindal.

Foredling forekommer kun i svært liten grad, og bare på Røytvoll.

2.3. Sysselsetting i oppdrettsnæringen

Antallet sysselsatte i oppdrettsnæringen er basert på oppgaver innhentet fra oppdretterne. Av oppgavene framgår helårsansatte (beskjeftiget mer enn 10 måneder) samt sesongansatte spesifisert kvartalvis. Ut fra dette kan en gi et rimelig anslag over utført årsverk.

2.3.a. Sysselsetting i oppdrettsnæringen i Brønnøy

AR	HELTIDSANSATTE			SESONGANSATTE			ANT. ÅRSVERK		
	MENN	KVINNER	TOTALT	MENN	KVINNER	TOTALT	MENN	KVINNER	TOTALT
1987	12	-	12	4.5	1.5	6	16.5	1.5	18
1986	7.5	-	7.5	5	0.5	5.5	12.5	0.5	13
1985									11

Det har vært en vesentlig økning i antall årsverk fra 13 i 1986 til 18 i 1987, en prosentvis økning på 40. Hovedårsaken er at det er kommet 2 settefiskanlegg i drift. Innen skalldyroppdrett ble utført i overkant av 2 årsverk.

2.3.b. Sysselsetting i oppdrettsnæringen i Sømna

I Sømna er det ingen konsesjoner for oppdrett av fisk. Det foregår imidlertid forsøk med dyrking av østers. En vil anta at det er utført 1/2 årsverk i 1987.

2.3.c. Sysselsetting i oppdrettsnæringen i Vevelstad

AR	HELTIDSANSATTE			SESONGANSATTE			ANT. ÅRSVERK		
	MENN	KVINNER	TOTALT	MENN	KVINNER	TOTALT	MENN	KVINNER	TOTALT
1987	4	-	4	2	1.5	3.5	6	1.5	7.5
1986	3	-	3	3	0.5	3.5	6	0.5	6.5

Det har vært en mindre økning i antall sysselsatte i oppdrettsnæringen i Vevelstad.

2.3.d. Sysselsetting i oppdrettsnæringen i Bindal

ÅR	HELTIDSANSATTE			SESONGANSATTE			ANT. ÅRSVERK		
	MENN	KVINNER	TOTALT	MENN	KVINNER	TOTALT	MENN	KVINNER	TOTALT
1987	6	3	9	1	1.5	2.5	7	4.5	11.5
1986	7	1	8	1	1	2	8	2	10

Det har vært en mindre økning i antall sysselsatte i oppdrettsnæringen i Bindal.

2.4. Avledet virksomhet

I tjenestestedistriktet er det fortsatt liten aktivitet av avledet virksomhet. Særlig gjelder dette slip og mekanisk service overfor de større og mellomstore farkoster. Slike tjenester har en i stor grad fått i Sandnessjøen, Abelvær og Mjosundet, men sporadisk også andre steder.

Ved Blomstervik Slip i Brønnøysund er den gamle glideslippen skiftet ut med en patentslipp. Denne ombyggingen innebærer at det kan tas imot større båter i tillegg til økt kapasitet.

2.4.a. Avledet virksomhet i Brønnøy

I mindre slip/mek.verksted har vært i drift i 1987:
- Jan Blomstervik, Brønnøysund (2 ansatte).

I kommunen er det også ett firma innen skipselektronikk/skipselektrikk:

- Brønnøysund Skipseléktró, Brønnøysund (3 ansatte).

Innen skipshandel/utstyr og redskaper i fiskeflåten er det i hovedsak 3 firma som er engasjert:

- Båtservice, Br.sund - Skipshandel og skipsmegling (3 ansatte).
- M.E. Mortensen, Brønnøysund - Utstyr og redskaper (2 ansatte i denne delen av virksomheten).
- Jan Saltermark & Sønn, Toftsundet - Utstyr, redskaper, agnlager og egnesenral (ca. 2 ansatte i denne delen av virksomheten).

I kommunen er det ett firma som driver garnmontering:

- Harald Torgnes, Toftsundet (1-2 ansatte).

Totalt er det i Brønnøy ca. 15-20 personer som arbeider i virksomhet som er direkte avledet av fiskerieringen.

I den nye havneplan for Brønnøysund havneområde er det på Biskopholmens østside regulert 2 områder til fiskeriformål. Det innerste av disse 2 områdene, der det først var planlagt almenningsskai er nå regulert til et fiskeriservice-/redskapslager. Det nordre område på Biskopholmens østside er regulert til vanlig fiskeriformål.

Søndre kai i sentrum er vedtatt disponert til almenningsskai når trafikkhavnefunksjonene er overført til den nye industri- og trafikkaia på Gårdsøya. Det er allerede lagt ut en flytekai som også er tatt i bruk. Ved søndre kai vil fiskerne kunne ta ombord og i land redskaper og utstyr. Videre er det meningen å gi fiskerne adgang til lager/redskaps plass.

2.4.b. Avledet virksomhet i Sømna

Det er ingen målbar direkte avledet virksomhet av fiskerieringen i Sømna.

2.4.c. Avledet virksomhet i Vevelstad

Det er ingen målbar direkte avledet virksomhet av fiskerinæringen i Vevelstad.

2.4.d. Avledet virksomhet i Bindal

Bindal har lange tradisjoner innen båtbygging. Etter at Vollen Båtindustri måtte legge ned har det ikke foregått noen industrialisert båtbyggervirksomhet. Det er likevel fortsatt noen som driver båtbygging som eneyrke eller i kombinasjon med annen næring.

3. FISKEFLATEN

3.1. Merkerregisterdata

Fiskerirettlederen er ansvarlig for merkerregisteret i kommunene Brønnøy, Bindal og Sømna.

Da en ennå ikke har mottatt statistikkoppgaver fra Fiskeridirektoratet, har kontoret selv utarbeidet disse.

3.1.a. Merkerregisterdata for Brønnøy

LENGDE I METER	STATUS PR. 1/1	AVG.	TILG.	STATUS PR. 31/12
0.0 - 4.9	47	8		39
5.0 - 9.9	136	16	11	131
10.0 - 14.9	14	2	1	13
15.0 - 19.9	8		2	10
20.0 - 29.9	4			4
over 30.0	2			2
TOTALT	211	26	14	199

LENGDE I METER	FØR 1929	1930 - 39	1940 - 49	1950 - 59	1960 - 69	1970 - 74	1975 - 79	ETTER 1979
0.0 - 4.9				2	9	11	11	6
5.0 - 9.9		1	2	17	30	28	23	30
10.0 - 14.9	1	3	1	1	1	1	2	3
15.0 - 19.9	1	1	1	1	1	3	1	1
20.0 - 29.9				1		1	2	
over 30.0					1		1	
TOTALT	2	5	4	22	42	44	40	40

Kommentar

Ved utgangen av 1987 var det registrert 199 fiskefartøyer i Brønnøy, en netto avgang på 12 fartøyer i løpet av året.

Den optimisme som preget fiskerieringen i 1986, synes å avta i 1987. Den registrerte avgang i flåten er hovedsaklig i størrelsen under 10 meter. Tilgang er størst i fartøystørrelsen 5.0 - 10.0 meter. Det kan nevnes et nybygg på 12.50 meter og ett på 9.22 meter. Når det gjelder ervervstillatelser for nybygg og brukte fartøy (over 50 fot), er det i 1987 fremmet 14 søknader. Blant disse er 2 hvor fartøystørrelsen er endret (ved ny søknad). Det er altså fremmet søknad om erverv av 12 nybygg/brukte fartøy.

7 søknader gjelder nybygg på henholdsvis 49 m (tidligere 39 m), 37 m (senere endret til 51 m). Førstnevnte søknad ble innvilget som omsøkt. Den andre ble også innvilget og fartøystørrelsen ble i 1988 fastsatt til 46 m. 2 søknader om nybygg på henholdsvis 34 m (utskifting av brukt fartøy) og 75 m er det ikke mottatt svar på. 4 søknader om nybygg - småtråler - er samtlige avslått.

5 søknader gjelder kjøp av brukt fartøy. 2 er avslått og 3 innvilget. Av de tre innvilgete er 2 realisert. Det gjelder et fartøy på 59 fot og et på 52 fot (til utskifting av eksisterende fartøy).

3.1.b. Merkerregisterdata for Sømna

LENGDE I METER	STATUS PR. 1/1		TILG.	STATUS PR. 31/12	
	PR.	AVG.		PR.	AVG.
0.0 - 4.9	5			5	
5.0 - 9.9	35	2	2	35	
10.0 - 14.9	2			2	
over 15.0					
TOTALT	42	2	2	42	

LENGDE I METER	FØR 1929	1930 - 39	1940 - 49	1950 - 59	1960 - 69	1970 - 74	1975 - 79	ETTER 1979
0.0 - 4.9					1	3	1	
5.0 - 9.9		1	1	5	7	5	9	7
10.0 - 14.9							1	1
over 15.0								
TOTALT		1	1	5	8	8	11	8

Kommentar

Antall fartøy er det samme som året før. Av nyregistreringer kan nevnes et nybygg på ca. 9 meter.

3.1.c. Merkerregisterdata for Vævelstad

LENGDE I METER	STATUS PR. 1/1	AVG.	TILG.	STATUS PR. 31/12
0.0 - 4.9	3			3
5.0 - 9.9	24	4	1	21
10.0 - 14.9	4			4
15.0 - 19.9	3			3
over 20.0				
TOTALT	34	4	1	31

LENGDE I METER	FØR 1929	1930 - 39	1940 - 49	1950 - 59	1960 - 69	1970 - 74	1975 - 79	ETTER 1979*)
0.0 - 4.9						2	1	
5.0 - 9.9		1		1	5	3	4	7
10.0 - 14.9			1			1	1	1
15.0 - 19.9					2	1		
over 20.0								
TOTALT		1	1	1	7	7	6	8

*) Alder på ett fartøy i denne størrelsesgruppen er ikke oppgitt.

Kommentar

Det er en netto avgang på 3 fartøy. Det ene fartøy som er anskaffet er et nybygg på ca. 9 meter.

3.1.d. Merkeoglasterdata for Bindal

LENGDE I METER	STATUS			STATUS PR. 31/12
	PR. 1/1	AVG.	TILG.	
0.0 - 4.9.	6	1		5
5.0 - 9.9	41	1	1	41
10.0 - 14.9	4	1		3
over 15.0				
TOTALT	51	3	1	49

LENGDE I METER	FØR	1930	1940	1950	1960	1970	1975	ETTER
	1929	- 39	- 49	- 59	- 69	- 74	- 79	1979*)
0.0 - 4.9					2	1	1	1
5.0 - 9.9			1	2	8	13	9	8
10.0 - 14.9				1				2
over 15.0								
TOTALT			1	3	10	14	10	11

*) Ett fartøy har ikke oppgitt alder.

Kommentar

Det har vært en netto avgang på 2 fartøy.

3.2. Konesjonsbilde

3.2.a. Konesjonsbilde for Brønnøy

Fartøykonesjoner i Brønnøy ved utgangen av 1983, -84, -85, -86 og -87:

TYPE	HVAL-	REKE-	TORSKE-	LODDE-	INDUSTRI-	SKJELL-	LAKS/	
ÅR	FANGST	TRÅL	TRÅL	TRÅL	TRÅL/ KVITLAKS	TRÅLING	DRIV-	TOTALT
							BARN	
1987	2	4	2 (ubegr.)	3	4	1	10	26
1986	2	4	2 (ubegr.)	3	4	1	10	26
1985	2	2	1	1	2	1	10	19
1984	2	2	1	1	2	-	10	18
1983	3	2	1	1	1	-	10	18

Konsesjonsbilde for Brønnøy 31.12.87:

	HVAL- FANGST	REKE- TRAL	TORSKE- TRAL	LODDE- TRAL	INDUSTRITRAL/ KVITLAKS	LAKS/ DRIVG. TRALING	SKJELL- TRALING
HVAL- FANGST	1**		1*	1*	1*		
REKE- TRAL		2**		1*	2*		
TORSKE- TRAL			1** (ubegr.)				
LODDE- TRAL					1*		
LAKS/ DRIVG.						10**	
SKJELL TRALING							1**

*) = Rubrikken viser konsesjonskombinasjoner. Tallene sier hvor mange som har slik konsesjonskombinasjon.

***) = Rubrikken viser hvor mange fartøyer i denne konsesjons- kategori som kun har en konsesjon.

Kommentar

Totalt er det fremmet 13 søknader om i alt 15 konsesjoner/fisketillatelser.

Av disse 15 gjelder 6 "nye" konsesjoner. De er fordelt slik:

- torsketral/småtral: 4
- kvitlakstral: 1
- krilltraling: 1

Søknadene i de to førstenevnte kategoriene er alle avslått. Søknaden om krilltråltillatelse er ubehandlet.

Det er m.a.o. ikke tilført nye fisketillatelser til kommunen i 1987, men det er heller ikke gått konsesjoner ut av kommunen. Slik at stillingen er uforandret sammenlignet med 1986.

De øvrige søknadene gjelder overføring av konsesjoner som allerede er hjemmehørende i kommunen til brukt fartøy og til nybygg:

I. Overføring til brukt fartøy:

- torskestrål: 2

II. Overføring til nybygg:

- torskestrål: 2
- kvitlaks: 2
- loddetrål: 1
- rekestrål: 2

De 4 søknadene om overføring av torskestråltillatelse til henholdsvis brukt fartøy og nybygg er fremmet av 2 rederi, dvs. det dreier seg om 2 torskestråltillatelser som er søkt overført til ulike fartøyløsninger. Søknaden fra det ene rederei ble avslått. Søknaden fra det andre rederei ble avslått hva angikk brukt fartøy, men ble tillatt overført nybygg l.lengde 46 m.

Det er videre fremmet 1 søknad om overføring av kvitlaks-, loddetrål- og rekestråltillatelse samlet til nybygg. Denne søknaden er ubehandlet/stilt i bero. Søknad om overføring av kvitlakstråltillatelse til annet nybygg ble avslått. Søknad om overføring av rekestråltillatelse til nybygg ble innvilget. Overføring ble klarert allerede i 1986. Denne søknaden gjelder økning av fartøystørrelsen.

Av tabellen over konsesjonsbilde for Brønnøy pr. 31.12.87 framgår følgende:

- 1 fartøy har 4 konsesjoner:
hvalfangst, torskestrål, loddetrål og industristrål/kvitlaks.
- 1 fartøy har 3 konsesjoner:
rekestrål, loddetrål og kvitlakstrål.
- 2 fartøy har 2 konsesjoner:
1 har rekestrål og kvitlakstrål.
1 har loddetrål og kvitlakstrål.
- 15 fartøy har 1 konsesjon:
1 har hvalfangst.
2 har rekestrål.
1 har torskestrål (ubegrenset).
1 har skjelltråling.
10 har drivgarnsfiske etter laks.

Totalt har 19 fartøyer 1 eller flere konsesjoner i Brønnøy.

I 1987 har følgende driftskombinasjoner vært mest vanlig for de større fartøyene:

- I. Seigarn - torskegarnfiske.
Reketråling.
Snurpenotfiske etter sei/sild.
- II. Sei-/torskefiske.
Kvitlakstråling.
Reketråling.
Snurpenotfiske etter sei/sild.

Drivgarnfiske etter laks har stor betydning for de mellomstore fiskefartøyene i Brønnøy. 10 fartøy har drivgarnkonsesjon. Dette fisket representerer 20-30% av inntektsgrunnlaget for mellom 20 og 30 fiskere i kommunen.

Hoveddriftsmønsteret for sjarkflåten er:

- Lofotfiske med garn (vinter)
- Drivgarnfiske etter laks (sommer)
- Sildefiske med garn/not (høst)
- Linefiske etter brosme/lange (høst)

3.2.b. Konsesjonsbilde for Sømna

LAKS

Drivgarn

1

Den alt overveiende del av flåten i Sømna driver fiske lokalt med faststående redskaper.

3.2.c. Konesesjonsbilde for Vevelstad

LAKS

Drivgarn

3

3 fartøy har konsesjon for drivgarnfiske etter laks. 3-4 fartøy driver snurpenotfisk etter sei. Forøvrig er hoveddriftsformen Lofotfiske og heimefiske med line, juksa og garn.

3.2.d. Konesesjonsbilde for Bindal

LAKS

Drivgarn

1

Det er søkt om torsketral-/småtråltillatelse til nybygg. Denne søknaden er avslått. Flåten i Bindal består i det alt vesentligste av stasjonære fartøy som nyttes i fjordfiske/heimefiske. Det er 1 fartøy i Bindal som har konsesjon for drivgarnfiske etter laks.

4. FOREDLINGSLEDDET

4.1. Fiskebedrifter

4.1.a. Fiskebedrifter/mottaksstasjoner i Brønnøy

Fiskebedriftene fordelt kretsvis er slik:

STED	FRYS.	KONV. BRUK	TØRR- FISK- EKSP.	SALT- FISK- LAGER	FISKE- MAT- KJØKKEN	SLO- FOREDL. / ENSILAGE	TRAN- DAMP.	LINE- EGNE- SENTRAL
Stortorgnes	1	1				1	1	1
Toftsundet		1			1			1
Brønnøysund		1	1	1				
Nevernes		1						

Det er ingen endringer fra foregående år.

4.1.b. Fiskebedrifter/mottaksstasjoner i Sømna

Det foregår ingen foredling av fisk i Sømna, men det er 2 mottaksstasjoner for fisk, 1 på Hombornes og 1 på Sørkvaløy. Mottaksstasjonene administreres og betjenes av fiskerne selv, og fisken transporteres til anlegg i Brønnøysund for foredling.

4.1.c. Fiskebedrifter/mottaksstasjoner i Vevelstad

Det foregår ingen foredling av fisk i Vevelstad. All fisk i kommunen landes ved mottaksstasjonen på Forvik, og transporteres til Toftsundet for foredling. Fiskerlaget eier og driver mottaksstasjonen.

4.1.d. Fiskebedrifter/mottaksstasjoner i Bindal

I Bindal er det et konvensjonelt fiskebruk på Røytvoll og mottaksstasjon for fisk på Nordhørsfjord og ved Terråk i indre Bindal. Fisken fra mottaksstasjonene føres til Rørvik for foredling.

4.2. Råstoff, produksjon, kvantumsutvikling

4.2.a. Råstoff, produksjon, kvantumsutvikling i Brønnøy

Ilandført kvantum bunnfisk i Brønnøy årene 1980-87.
Vekt oppgitt i tonn rund vekt og verdi i 1000 kroner:

Kilde: Fiskeridirektoratet.

FISKESLAG						
ÅR	Torsk	Sei	Hyse	Lange/brosme	Annet	Total
1987	588	391	51	577	451	2060
1986	668	207	62	653	374	1963
1985	755	182	52	750	331	2074
1984	770	189	52	153	226	1390
1983	612	167	57	81	117	1034
1982	682	248	80	192	115	1323
1981	862	444	131	366	139	1917
1980	1096	299	145	712	327	2580

AR	ANVENDELSE										VERDI I 1000 KR.
	Fersk	Frys	Salt	Heng	Garn	Line	Juksa	Not	Trål	Annet	
1987	503	286	1256	10	986	531	213	-	326	3	11.146
1986	1005	195	755	5	865	480	349	7	259	3	10.096
1985	784	199	1062	7	520	732	550	-	245	24	8.140
1984	672	80	492	139	403	173	644	-	167	3	4.875
1983	733	-	245	54	378	137	435	2	78	5	3.775
1982	537	-	448	336	603	229	413	13	56	8	4.632
1981	813	-	395	706	981	323	531	-	55	27	6.651
1980	882	3	1073	618	1097	842	508	55	40	40	8.652

Fangststatistikken for 1986 fra Fiskeridirektoratet er i overensstemmelse med oppgaver fra fiskekjøperne hva gjelder kvantum. Verditalleene er derimot ca. kr. 2 mill. lavere enn de oppgaver jeg har fått fra kjøperne.

For 1987 er statistikken fra Fiskeridirektoratet foreløpig. Her er det avvik både på kvantum og verdi. Kvantumstallene fra kjøperne er nærmere 500 tonn høyere enn den som framgår av Fiskeridirektoratets statistikk. Når det gjelder verdi viser tall fra kjøperne ca. 14 mill. kroner mot 11 mill. fra Fiskeridirektoratet. (En differanse på 3 mill. kroner). Jeg har ikke klart å finne årsakene til avviket.

Kommentarer

I statistikken for Brønnøy er også inkludert ilandført kvantum for mottaksstasjonen i Sømna og Vevelstad ettersom disse leverer all fisk til foredlingsanlegg i Brønnøy.

Med de forbehold som er tatt om fangststatistikken framgår følgende for 1987:

Det har vært en økning i kvantumet torskefisk fra 1986 til 1987. Hovedårsaken er å finne i økte tilførsler av sei. Verdiøkningen på førstehånd (til fisker) er økt med ca. 10%.

Andelen til salting har økt sterkt fra 38% til 61%, og andelen til fersk anvendelse er halvert. Årsaken er å finne i "boomen" på saltfiskmarkedet. Kvantumets fordeling på redskap viser relativt små endringer. Imidlertid merker en seg en fortsatt nedgang på juksa.

Ilandført kvantum pelagisk fisk i Brønnøy 1981-87.
Tonn i rund vekt og verdi i 1000 kroner:

FISKESLAG	1987		1986		1985		1984	
	KV.	VERDI	KV.	VERDI	KV.	VERDI	KV.	VERDI
Sild	18	29	360	570*	189	330	232	548
Lodde								
Makrell								
TOTALT	18	29	360	570	189	330	232	548

FISKESLAG	1983		1982		1981	
	KV.	VERDI	KV.	VERDI	KV.	VERDI
Sild	110	251	618	1962	300	826
Lodde						
Makrell						
TOTALT	110	251	618	1962	300	826

* Tallene er innhentet direkte fra fiskekjøperne i kommunen.

Kommentarer

Landet kvantum pelagisk fisk (sild) er helt ubetydelig i 1987.

4.2.b. Råstoff, produksjon, kvantumsutvikling i Sømna

All fangst som er landet i Sømna er registrert under Brønnøy, da man i Sømna bare har mottaksstasjoner, og disse leverer fisken til foredlingsanlegg i Brønnøysund.

Oppgaver en har innhentet fra stasjonene viser at det har blitt landet ca. 40 tonn i 1987, det samme som i 1986.

4.2.c. Råstoff, produksjon, kvantumsutvikling i Vevelstad

All fangst som er landført i Vevelstad kommuner er registrert under Brønnøy. Fisken som landes ved mottaksstasjonen på Forvik transporteres til Toftsundet i Brønnøy for foredling.

I 1987 ble landet ca. 100 tonn. Det er en økning i forhold til 1986.

4.2.d. Råstoff, produksjon, kvantumsutvikling i Bindal

Også for Bindal kommune er det vanskelig å få fram helt nøyaktige data over ilandført kvantum, da det råstoffet som landes ved mottaksstasjonen blir registrert på Vikna kommune i Nord-Trøndelag pga. at fisken transporteres til Rørvik for foredling. En har derfor måttet innhente oppgaver fra mottaksstasjonene over den fangst som er levert i kommunen (tonn i sløyd vekt). Det har ikke vært mulig å få tak i verditali for 1982-87.

AR	TORSK	SEI	HYSE	SILD	ANNET	TOTALT	VERDI
1987						116	
1986						138	
1985						114	
1984						167	
1983						108	
1982						144	
1981	105	8	22	10	27	182	634
1980	94	11	11	23	33	173	588

Kommentarer

Det har vært en kvantumsnedgang fra 1986 til 1987.

5. FISKEOPPDRETT/AKVAKULTUR

5.1.a. Fiskeoppdrett/skjelldyrking i Brønnøy

År	Antall matfiskanlegg (laks og ørret)	Konsesjons- volum	Antall matfiskanlegg Torsk Sjørøye	Konsesjons- volum
1987	3	24.000 m3	2	3.000 m3
1986	3	24.000 m3	1	1.000 m3
1985	2	16.000 m3	-	-
1984	2	16.000 m3	-	-
1983	2	16.000 m3	-	-

År	Antall settefisk- anlegg	Konsesjons- tall settefisk	Antall skalldyr- anlegg
1987	4	1 mill stk	29
1986	1	-	27
1985	1	-	7
1984	1	-	6
1983	1	-	-

Kommentarer

Det er gitt konsesjon for etablering av to matfiskanlegg for henholdsvis torsk og sjørøye, hvert på 1000 m3. Videre er det gitt tillatelse til etablering av 3 settefiskanlegg med et konsesjonsvolum på tilsammen 1 mill. stk. 2 av anleggene kom i drift i 1987. 2 nye skalldyranlegg er gitt konsesjon, slik at det nå er 29 anlegg/lokaliteter i kommunen. 14 personer/selskap står bak disse anleggene. Av disse er 7 selskap i drift. 4 søknader har fått avslag begrunnet med uheldig plassering. 2 søknader om flytting/reservelokalitet er godkjent.

5.1.b. Fiskeoppdrett/skjelldyrking i Sømna

Fr. d.d. er det ingen konsesjoner for oppdrett av fisk i Sømna. Det er 3 skalldyranlegg. 2 av disse produserer østers og haneskjell. Det tredje er Joenpollen Østers A/L som har gjort forsøk med produksjon av østersyngel.

5.1.c. Fiskeoppdrett/skjelldyrking i Vevelstad

År	Antall matfiskanl. laks & ørret	Konsesjonsvolum	Antall matfiskanl. Andre arter	Konsesjonsvolum	Antall skjell-anlegg
1987	2	16.000 m3	1 (torsk)	1.000 m3	6
1986	2	13.000 m3	-	-	4
1985	2	10.000 m3	-	-	1
1984	2	10.000 m3	-	-	1
1983	2	8.000 m3	-	-	-

I 1987 fikk det andre matfiskanlegget laks og ørret utvidet til 8.000 m3 slik at begge har maksimalt konsesjonsvolum. Det er gitt tillatelse til etablering av et matfiskanlegg for torsk, stort 1000 m3. Anlegget kom i drift i 1987. Videre er det gitt tillatelse til 2 nye skalldyranlegg. Av 6 skalldyranlegg, er 5 i drift.

5.1.d. Fiskeoppdrett/skjelldyrking i Bindal

År	Matfisk-anlegg	Konsesj.-volum	Antall matfiskanl. Andre arter	Konsesj.-volum	Antall settefisk-anlegg	Konsesj.-volum
1987	1	8.000 m3	1 (sjørøye)	1.000 m3	3	1.600.000
1986	1	8.000 m3	-	-	2	600.000
1985	1	5.000 m3	-	-	2	600.000
1984	1	5.000 m3	-	-	1	100.000
1983	1	3.000 m3	-	-	1	100.000

I 1987 ble det gitt tillatelse til etablering av et nytt settefiskanlegg (500.000 stk. sjødyktig settefisk). Prosjektet ble ikke realisert. Videre er konsesjonsvolumet for eksisterende anlegg utvidet med 500.000 stk.

Et anlegg for oppdrett av sjørøye ble gitt konsesjon, stort 1.000 m³.

I tillegg er følgende søknader avslått:

- 2 anlegg for oppdrett av sjørøye
- 1 anlegg for oppdrett av torsk
- 1 settefiskanlegg

Begrunnelsen for avslagene går hovedsaklig på plassering i forhold til miljøhensyn.

6. LÅNE- OG FINANSIERINGSKILDER

6.1. Statens Fiskarbank

6.1.a. Søknader om lån i Statens Fiskarbank, Brønnøy

Omsøkt og innvilgede lån/rentesubsidier, investeringstilskott m.m. i Statens Fiskarbank i Brønnøy i 1987:

ANT	SØKNADS- TYPE	LÅN		INNVILG. GRAD I %
		OMSØKT	INNVILGET	
0	Tilvirkingsanlegg	-	-	-
7	Nytt fartøy	32.250.000 (4)	21.750.000 (4)	67%
1	Brukt fartøy	524.300 (1)	500.000 (1)	95%
1	Ombygging	475.000 (1)	0 (0)	0%
2	Utstyr	295.500 (2)	150.000 (1)	51%
4	Fiskeredskap	2.110.000 (4)	800.000 (2)	38%
0	Likviditetslån	-	-	-
0	Arbeidsmiljøtiltak	-	-	-
15	TOTALT 1987	35.654.800	23.200.000	65%
28	TOTALT 1986	17.778.334	8.956.601	50%
11	TOTALT 1985	7.326.107	5.065.000	69%

SØKNADS- TYPE	INVESTERINGSTILSKOTT		INNV. RENTESTØTTE/ GRAD KONTR. RAMME INNV.	
	OMSØKT	INNVILGET	GRAD	KONTR. RAMME INNV.
Tilv.anlegg				
Nytt fartøy	7.210.000 (5)	5.100.000 (2)	71%	77.500.000 (4)
Brukt fartøy				
Ombygging				94.500 (1)
Utstyr				
Fiskeredskap				
Likv.lån				
Arb.miljøtilt.				
TOTALT 1987	7.210.000	5.100.000	71%	77.594.500
TOTALT 1986				5.120.000
TOTALT 1985				

Kommentarer

Antall finansieringssøknader til Statens Fiskarbank har naturlig nok avtatt sammenlignet med "toppåret" 1986. I 1987 ble det fremmet og behandlet 15 søknader, mot 28 i 1986. Totalt omsøkt og innvilget beløp er imidlertid vesentlig høyere som følge av et enkelt prosjekt, en havgående rekefabrikktråler.

2 av søknadene om lån til nybygg gjaldt forhøyelse av allerede innvilgede lån i 1986 og 1987, slik at det i realiteten bare ble finansiert 2 nybygg. Et nybygg på 45 fot og nevnte tråler på 160 fot. Det er videre fremmet 2 søknader på nybygg som ikke er realitetsbehandlet av banken. Disse søknadene er ikke medtatt i tabellen. Det er videre finansiert et brukt fartøy på 59 fot.

Innvilgelsesgraden er økt sammenlignet med foregående år fra 50% til 65% (lån). Når det gjelder rentestøtte er innvilgelsesgraden 71%.

6.1.b. Søknader om lån i Statens Fiskarbank, Sømna

Det er ikke fremmet lånesøknader i Statens Fiskarbank fra Sømna i 1986.

Utviklingen i brutto lånesøknadsvolum har vært slik de siste årene:

1981	1982	1983	1984	1985	1986	1987
300.000	115.000	0	0	297.000	0	0

Denne lave interessen for lån i Statens Fiskarbank har naturlig nok sammenheng med flåtens struktur (små enhenter) og det forhold at Statens Fiskarbank er pålagt å vise varsomhet med å gi lån til sjarkflåten. Men det indikerer også en lav investeringslyst og liten interesse for å satse på fiskerinæringen i kommunen.

6.1.c. Søknader om lån i Statens Fiskarbank, Vevelstad

Det er fremmet 2 lånesøknader til Statens Fiskarbank fra Vevelstad i 1987 (redskap/utstyr). Begge søknadene ble avslått.

Brutto lånesøknadsvolum har vært slik de siste årene:

1981	1982	1983	1984	1985	1986	1987
190.000	1.325.000	340.000	0	175.000	0	60.000

Denne lave interessen for lån i Statens Fiskarbank har naturlig nok sammenheng med flåtens struktur (små enheter) og det forhold at Statens Fiskarbank er pålagt å vise varsomhet med å gi lån til sjarkflåten. Men det indikerer også en lav investeringslyst og liten interesse for å satse på fiskerieringen i kommunen.

6.1.d. Søknader om lån i Statens Fiskarbank, Bindal

Det er ikke fremmet lånesøknader i Statens Fiskarbank fra Bindal i 1987.

Brutto lånesøknadsvolum har vært slik de siste årene:

1981	1982	1983	1984	1985	1986	1987
360.000	50.000	0	0	250.000	0	0

Det samme forhold gjør seg gjeldende som for Vevelstad og Sømna.

6.2. Kommunale fond til fiskeriformål

I kommunene i tjenstedistriktet er det ikke noen entydig praksis vedrørende fond til fiskeriformål. I Brønnøy og Vevelstad er det særskilte fond til fiskeriformål etter samme mønster, mens det for Sømna og Bindal er næringsfond.

6.2.a. Kommunalt fond til fiskeriformål i Brønnøy

Kommunestyret fastsetter den årlige utlånsrammen for fond til fiskeriformål. Fiskerinemnda innstiller overfor formanskap og kommunestyre.

Oversikt over søknader og innvilgede lån i 1983, -84, -85, -86 og -87:

ÅR	OMSØKT	ANBEFALT AV FISKERINEMNDA	INNVILGET AV KOMMUNEN
1987	134.000	110.000	110.000
1986	105.000	95.000	80.000
1985	60.000	60.000	60.000
1984	125.000	105.000	105.000
1983	177.000	112.000	87.000

6.2.b. Kommunalt lån til fiskeriformål i Sømna

Oversikt over søknader og innvilgede lån i 1983, 1984, 1985, 1986 og 1987:

ÅR	OMSØKT	ANBEFALT AV FISKERINEMNDA	INNVILGET AV KOMMUNEN
1987	0	0	0
1986	50.000	50.000	50.000
1985	65.000	65.000	60.000
1984	35.000	35.000	30.000
1983	3.000	3.000	3.000

6.2.c. Kommunalt fond til fiskeriformål i Vevelstad

Oversikt over søknader og innvilgede lån de fire siste årene:

ÅR	OMSØKT	ANBEFALT AV FISKERINEMNDA	INNVILGET AV KOMMUNEN
1987	35.000	35.000	35.000
1986	0	0	0
1985	10.000	7.000	7.000
1984	30.000	20.000	20.000

6.2.d. Kommunalt lån/tilskudd til fiskeriformål i Bindal

Oversikt over søknader og innvilgede lån/tilskudd i 1983, 1984, 1985, 1986 og 1987:

ÅR	OMSØKT	ANBEFALT AV FISKERINEMNDA	INNVILGET AV KOMMUNEN
1987	0	0	0
1986	47.000	15.000	26.000
1985	35.760	30.000	20.000
1984	65.000	ikke behandl.	65.000
1983	100.000	25.000	25.000

6.3. Andre låne- og finansieringskilder

Desverre er det ennå ikke kommet i stand rutiner med tilbakerapportering om utfallet av låne- og tilskuddssøknader til DUF, ordninger over fiskeriavtalen osv. Dette gjør at en ikke har noen fullgod oversikt over bruken av disse midlene på kommunenivå. Allikevel har en forsøkt å sette opp en oversikt.

6.3.a. Brønnøy

Distriktenes Utbyggingsfond i 1984, 1985, 1986 og 1987:

	1984		1985	
	OMSØKT	INNV.	OMSØKT	INNV.
- Investeringsstilskott	647.000	418.000	900.000	355.000
- Lån	260.000	200.000	485.000	155.000
- Opplærings-/ oppstartingsstilskott	280.000	30.000	668.000	150.500
- Planleggingstilskott	0	0	0	0
TOTALT	1.187.000	648.000	2.053.000	660.500

	1986		1987	
	OMSØKT	INNV.	OMSØKT	INNV.
- Investeringsstilskott	1.090.000	980.000	1.630.000	1.300.000
- Lån	880.000	1.030.000	1.380.000	1.400.000
- Opplærings-/ oppstartingsstilskott	67.500	25.000	150.000	0
- Planleggingstilskott	50.000	17.000	0	0
TOTALT	2.087.500	2.052.000	3.160.000	2.700.000

Søknadene gjelder havbruk.

I tillegg til ovennevnte er det i 1987 innvilget 50% garanti for driftskreditt, kr. 8.800.000.-.

Effektiviseringsmidler over fiskeriavtalen - 1984, 1985, 1986 og 1987:

AR	OMSØKT	INNVILGET
1987	0	0
1986	345.000	100.000
1985	0	0
1984	370.000	134.000

Næringsfondet, Brønnøy kommune:

Brønnøy kommune disponerer eget næringsfond. Det er utarbeidet særskilte retningslinjer for bruken av midlene.

Fiskerisektoren ble tilgodesett med følgende i 1985, 1986 og 1987:

AR	ANTALL SØKNADER	OMSØKT	INNVILGET
1987	4	110.000	60.000
1986	8	330.046	141.500
1985	3	203.250	69.125

I 1987 gikk midlene til skoleringstiltak, fiskere (trålkurs - Hirtshals) og til forprosjektering av fiskefartøy.

6.3.b. Sømna

Distriktenes Utbyggingsfond:

Jeg kjenner ikke til at det er fremmet søknader fra fiskerisektoren i 1987.

6.3.c. Vevelstad

Jeg kjenner ikke til at det fra fiskerisektoren er fremmet søknader i 1987.

6.3.d. Bindal

Jeg kjenner ikke til at det er fremmet søknader fra fiskerisektoren i 1987.

7. TILTAKSPLANER

7.1. Revidering og fullering av tiltaksplaner i kommunene - Hovedoppstilling

7.1.a. Revidering og rullering av hovedoppstilling - Brønnøy

Det vises til punkt 5.9. i "Fiskerianalysen for Brønnøy kommune" som ble vedtatt av Brønnøy fiskerinemnd 5. mars 1981 samt de årlige rulleringer av tiltaksplanen, sist i 1986.

I løpet av 1987 er følgende skjedd:

1. Havnekrav

Indre Velfjord Fiskarlag ble innvilget et tilskudd stort kr. 25.000.- til utlegging av flytebrygge på Nevernes. Byggearbeidene kom ikke i gang i 1987 ettersom den øvrige finansieringen ikke var avklart.

2. Havbruk

- a) Prosjekt "Tiltaksplan for havbruksnæringen i Brønnøy, Bindal, Sømna og Vevelstad" ble fullfinansiert og stilling som prosjektleder utlyst.
- b) 2 anlegg for produksjon av settefisk av laks og ørret ble etablert og kom i drift. Regionen er nå selvforsynt på settefisk.
- c) Det er registrert en økende interesse for etablering av oppdrettsanlegg for marine arter (torsk, sjørøye m.m.).
- d) Fiskerikontoret startet opp arbeidet med registrering av fiskerinæringens bruk av kystsonen.

Med bakgrunn i de endringer som er skjedd settes opp følgende revidert hovedoppstilling over aktuelle tiltak i Brønnøy:

1. Realisering av kommunens havnekrav:

- a) Bygging av vei rundt fiskerihavna på Toftsundet.
- b) Vikerodden - molo.
- c) Skutstøen - utdyping av fartslop.

2. Havbruk:

- a) Oppstart av prosjekt "Tiltaksplan for havbruksnæringen i Brønnøy, Bindal, Sømna og Vevelstad".
- b) Utarbeiding av grunnlagsmateriale til bruk for kommunene i sitt kystzoneplanarbeid.

3. Undersøkelse av ressursituasjonen i regionen:

- a) Havforskningsinstituttet har de siste årene hatt svært gode resultater med pelagisk trål etter kvitlaks utenfor Nordlandskysten. Dette sammenholdt med det faktum at det er mangel på gode bunntålfelt i området, gjør det særdeles interessant å komme igang med lignende forsøk med fartøy fra regionen. P.g.a. størrelsen på fartøyene hjemmehørende her, vil det være mest naturlig å gjennomføre disse forsøkene i form av partråling. I tillegg til ovennevnte bør den ordinære veiledningstjenesten for kvitlaksflåten videreføres.
- b) Aktive redskapers innvirkning på fiskebestandene på fjordene må undersøkes.
- c) Kysttorskbestanden er sterkt desimert på Sør-Helgeland. Den voksende selbestanden er en av hovedårsakene til denne utviklingen. Det er helt nødvendig å få iverksatt et effektivt program for desimering av bestanden.

4. Foredlingssektoren.

Av hensyn til fiskebruket på Stortorgnes er det helt påkrevd med en snarlig fullføring av veiforbindelsen til stedet.

5. Etablering av avløserordning i fiske for å sikre nyrekrutteringen.

6. Statens Fiskarbank er pålagt å utvise varsomhet med finansiering av mindre båter, som utgjør en stor andel også i Brønnøy. Bl.a. på denne bakgrunn bør den årlige utlånsrammen over fond til fiskeriformål økes.
7. Tilføring av nye kvitlaxskonsesjoner samt trålkonsesjon etter torsk m.v. Nye konsesjoner bør først og fremst nyttes til å forbedre driftsgrunnlaget til eksisterende fartøy.
8. Forbedring av servicen til fiskeflåten i kommunen.
 - a) Etablering av servicebygg for fiskerinæringen.
 - b) Etablering/utbygging av slippanlegg som kan ta imot større fartøy (inntil 80 fot).
9. For å gjøre tilvirkerne i regionen konkurransedyktige med eksportørtilvirkerne i sønnenforliggende områder i kamp om råstoffet fra regionens bankfiskefartøyer, bør planene om klippfiskanlegg realiseres.
10. Undervisningen i fiskerifag bør styrkes ved:
 - a) En videreutvikling og styrking av kystfag som valgfag i grunnskolen.
 - b) Utvidelse av tilbudet ved Østtun Videregående skole til å omfatte en kystnæringslinje.

7.1.b. Revidering og rullering av hovedoppstilling - Sømna

Det vises til punkt 5.10. i "Fiskerianalysen for Sømna kommune" vedtatt av Sømna fiskerinemnd den 20. februar 1981, samt de årlige rulleringer av tiltaksplanen, sist i 1986.

I løpet av 1987 er følgende skjedd:

1. Prosjekt "Tiltaksplan for havbruksnæringen i Brønnøy, Bindal, Sømna og Vevelstad" ble fullfinansiert og stilling som prosjektleder utlyst.
2. Det er registrert en økende interesse for etablering av oppdrettsanlegg for marine arter (torsk, sjørøye m.m.).
3. Fiskerikontoret startet opp arbeidet med registrering av fiskerieringens bruk av kystsonen.
4. Mottaksstasjonen på Hombornes ble modernisert ved anskaffelse av ny ismaskin.

Med bakgrunn i de endringer som er skjedd settes opp følgende revidert hovedoppstilling over aktuelle tiltak i Sømna:

1. Realisering av kommunens havnekrav:
 - a) Vikvågen - mudring (mindre båthavner).
 - b) Hombornesvågen - utlegging av bunnkjetting.
2. Havbruk.
 - a) Oppstart av prosjekt "Tiltaksplan for havbruksnæringen i Brønnøy, Bindal, Sømna og Vevelstad".
 - b) Utarbeiding av grunnlagsmateriale til bruk for kommunene i sitt kystsoneplanarbeid.
3. Styrke mottaksstasjonene ved å knytte til den aktivitet som egneseentral, redskapslager og reparasjonsrom, kjøle- og fryselager for fiskeoppdrettsanlegg i kommunen.
4. Opphalingslipp på Hombornes.

5. Opphalingsslipp på Berg.
6. Forbud mot bruk av trål på Lyngvær fjorden.
7. Forsøksfiske på nye og hittil ubeskattede fiskeressurser (pigghå, makrell, ål, skolest m.v.).
8. Legge forholdene til rette for yrkeskombinasjon i fiske.
9. Arbeidsplasser for kvinner.

7.1.c. Revidering og rullering av hovedoppstilling - Vevelstad

Det vises til punkt 5.9. i "Fiskerianalysen for Vevelstad kommune" vedtatt av Vevelstad fiskerinemnd den 3. februar 1981, samt de årlige rulleringer av tiltaksplanen, sist i 1986.

I løpet av 1987 er følgende skjedd:

1. Prosjekt "Tiltaksplan for havbruksnæringen i Brønnøy, Bindal, Sømna og Vevelstad" ble fullfinansiert og stilling som prosjektleder utlyst.
2. Det er registrert en økende interesse for etablering av oppdrettsanlegg for marine arter (torsk, sjørøye m.m.).
3. Fiskerikontoret startet opp arbeidet med registrering av fiskerinæringens bruk av kystsonen.

Med bakgrunn i de endringer som er skjedd settes opp følgende revidert hovedoppstilling over aktuelle tiltak i Vevelstad:

1. Realisering av kommunens havnekrav:
 - a) Bjørnvika v/Visthus - fullføring av rausmolo.
 - b) Nordvika v/Forvik - fastfortøyning.
 - c) Sandosen (Brødløs) v/Høyholm - rausmolo.

2. Havbruk.
 - a) Oppstart av prosjekt "Tiltaksplan for havbruksnæringen i Brønnøy, Bindal, Sømna og Vevelstad".
 - b) Utarbeiding av grunnlagsmateriale til bruk for kommunene i sitt kystzoneplanarbeid.
3. Styrking av mottaksstasjonen samt service til fiskeflåten ved å knytte andre aktiviteter til stasjonen, som egnentral, redskapslager og reparasjonsrom, kjøle- og fryselager for fiskeoppdrettsanlegg i kommunen.
4. Fiskeribiologisk undersøkelse av Vistenfjorden.
5. Stimulering til økt anskaffelse av større fartøyer og fornyelse av flåten, spesielt båter over 30 fot trenger fornyinger.
6. Holde vedlike og legge forholdene til rette for yrkeskombinasjoner med fiske.
7. Arbeidsplasser for kvinner.

7.1.d. Revidering og rullering av hovedoppstilling - Bindal

Det vises til punkt 5.8. i "Fiskerianalysen for Bindal kommune" vedtatt av Bindal fiskerinemnd den 12. januar 1981, samt de årlige rulleringer av tiltaksplanen, sist i 1986.

I løpet av 1987 er følgende skjedd:

1. Prosjekt "Tiltaksplan for havbruksnæringen i Brønnøy, Bindal, Sømna og Vevelstad" ble fullfinansiert og stilling som prosjektleder utlyst.
2. Det er registrert en økende interesse for etablering av oppdrettsanlegg for marine arter (torsk, sjørøye m.m.).
3. Fiskerikontoret startet opp arbeidet med registrering av fiskerinæringens bruk av kystsonen.

Med bakgrunn i de endringer som er skjedd settes opp følgende revidert hovedoppstilling over aktuelle tiltak i Bindal:

1. Realisering av kommunens havnekrav:

- a) Øysundet - mudring.
- b) Røytvoll - mudring.
- c) Holm - mudring.
- d) Kalvik - mudring.

2. Havbruk.

- a) Oppstart av prosjekt "Tiltaksplan for havbruksnæringen i Brønnøy, Bindal, Sømna og Vevelstad".
- b) Utarbeiding av grunnlagsmateriale til bruk for kommunene i sitt kystsonoplanarbeid.

3. Anskaffelse av større sjarker. Det kommunale næringsfondet er her et viktig virkemiddel. Kommunens ytterkanter bør prioriteres (område I og II) av sysselsettingsmessige hensyn.

4. Arbeidsplasser for kvinner.

5. Det må iverksettes reguleringer på fiske med aktive redskaper inne på fjordene, for å sikre bestandsgrunnlaget.

