
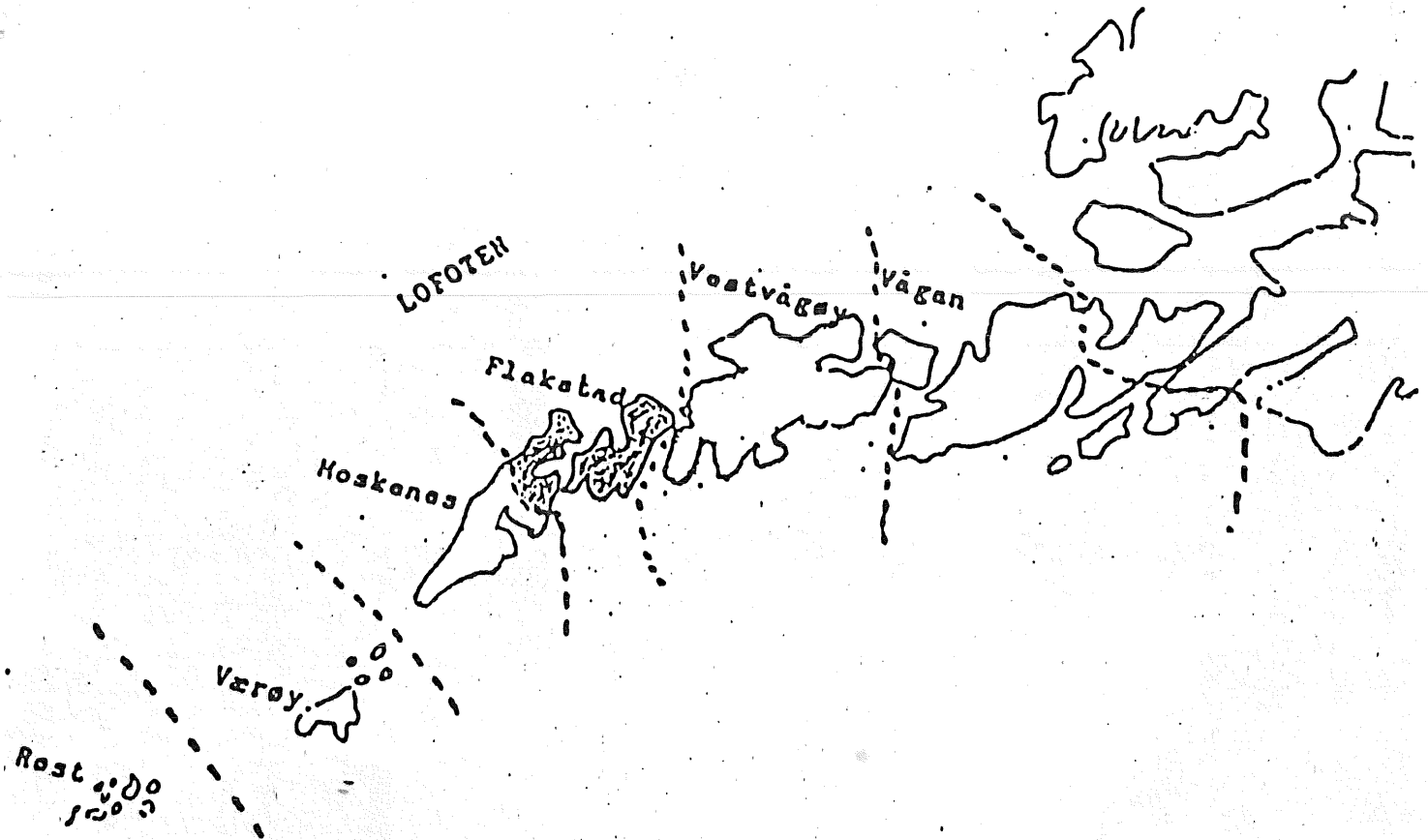


05a

FISKERIDIREKTORATET
BIBLIOTEKET

79 NOV. 1991

ÅRSMELDING 1990.



Fiskerirettlederen
i Flakstad

30 36/1143

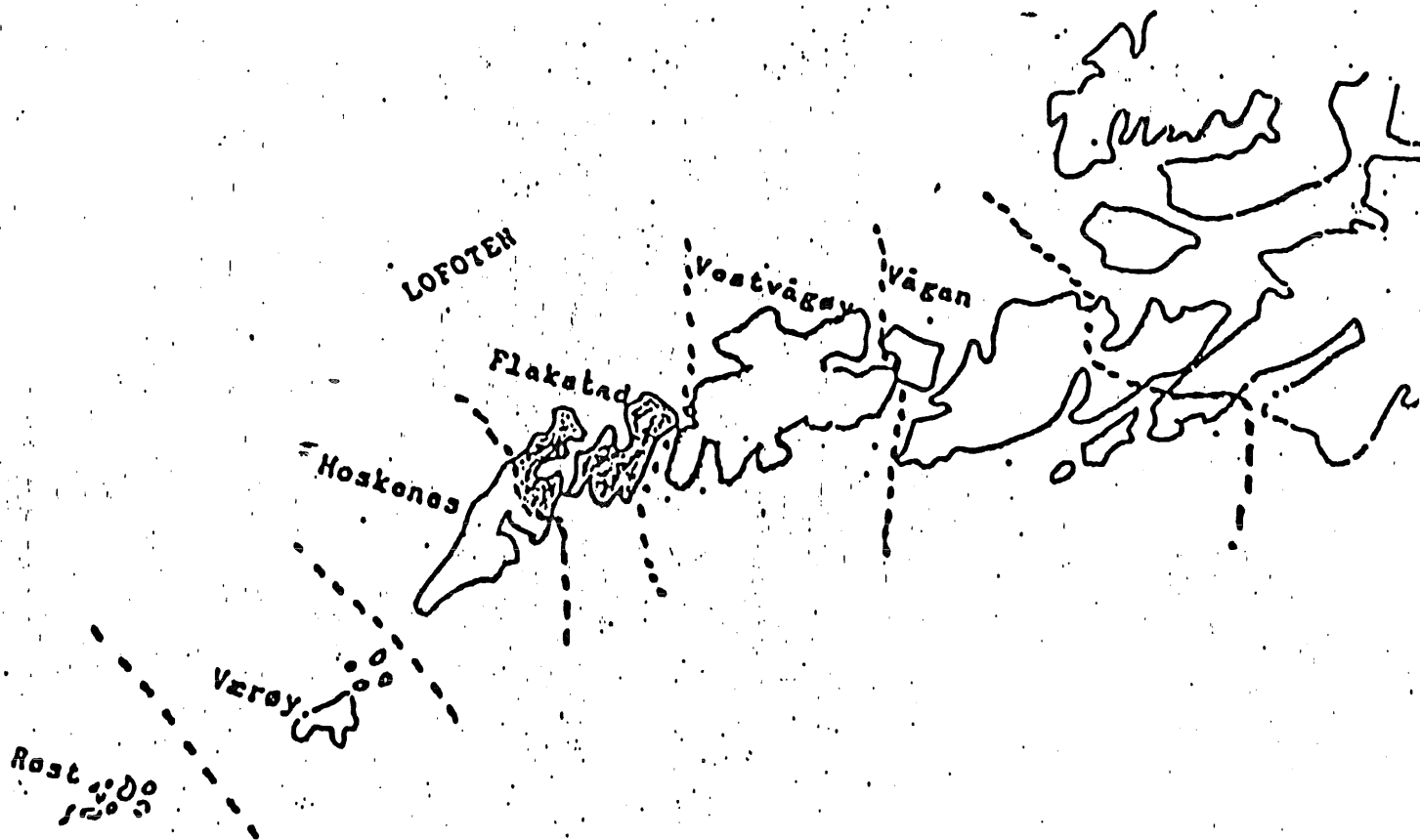
KAP. 1. KORT OM FLAKSTAD KOMMUNE.

Flakstad Kommune omfatter Flakstadøya og den nordøstlige delen av Moskenesøya, samt 139 mindre øyer og 459 båer og skjær. Flakstadøya deles nesten i tre av fjordene Skjelfjord, Nusfjord og Kilanpollen. Fjellene strekker seg opptil 937 meter over havet (Stjerntind).

Arealet er 180 km², hvorav 3 % er jord.

Folketallet var ved utgangen av 1989 1609 innbyggere, en oppgang på 5. 1987 -88 ble det konstatert nedgang i folketallet, og en antydning om ugunstige gytevilkår ble lansert. Her kan man altså spore en bedring.

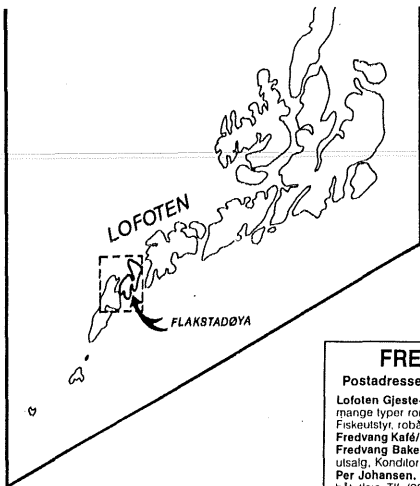
Fisket er viktigste næringsvei, dessuten fiskeindustri, jordbruk, oppdrett og tjenesteytende næringer. Napp er største fiskeveret, mens Ramberg er kommunens administrasjonsted.



Kartskisse som viser Flakstad Kommunes beliggenhet.

Innholdsfortegnelse:

	Side
Kap. 1. Kort om Flakstad Kommune.	1
Innholdsfortegnelse.	2
Kartskisse Flakstad med havner inntegnet.	3
Kap. 2. Sammendrag.	4
Kap. 3. Sysselsetting i fiskerinæringen.	5
Kap. 4. Fiskeflåten.	6
Kap. 5. Foredlingsleddet.	7
Kap. 6. Råstoffsituasjonen.	8
Kap. 7. Havbruksnæringen.	10
Kap. 8. Annen Virksomhet.	10



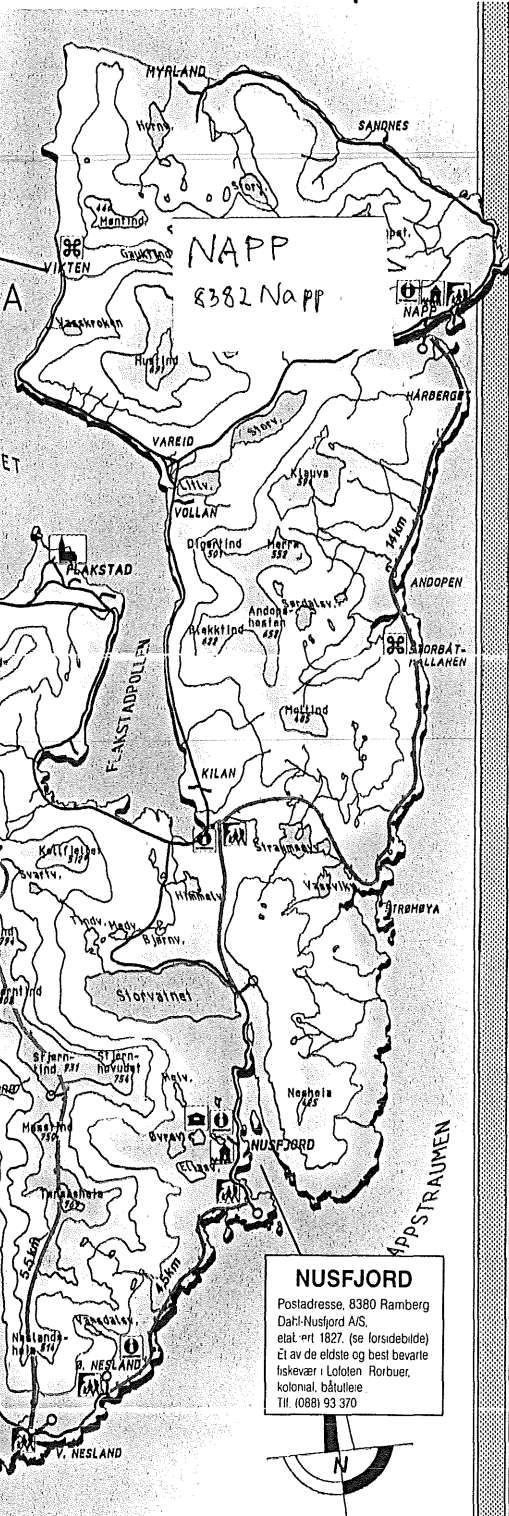
LOFOTEN DESIGN

GLASSHYTTA
FLAKSTADØYA

FREDVANG
 Postadresse, 8387 Fredvang.
 Lofoten Gjestebrygger, 4 Sjøhus
 mange typer rom, mulen rokost
 Fiskeutstyr, robåter Tlf (088) 94 220
 Fredvang Kafé/Kiosk, ill (088) 94 109
 Fredvang Bakeri A/S, Bakerivær,
 utsalg, Konditori Tlf (088) 94 123
 Per Johansen, Campingglass,
 båtutleie Tlf (088) 94 288

RAMBERG
 Postadresse, 8380 Ramberg
 Ramberg Gjestelid A/S hytter
 camping Tlf (088) 93 440
 Joh. Ludv. Johansen Sjøhus, fiskeutstyr
 vårfiske Tlf (088) 93 225
 Varesentral, Tourinformasjon, kolonial,
 elektro blomster skotøy
 Erling Johansens Søramer Sjøhus,
 Tlf (088) 93 230 og mobil 090 10 599
 Joh. Rode, Brukskunst/Souvenir
 Tlf (088) 93 245
 Berres Bil og Båt, Service bilbåt
 deler reservedeler Tlf (088) 93 240
 Flakstadlind Touristbåt, (se bilde)
 Tlf (088) 93 356, mobil 090 93 520
 Kloaken, kiosk Tlf (088) 93 130

MOSKENESØYA



MØLNARODDEN
 Postadresse
 8380 Ramberg
 Mølnarodden Handel,
 kolonial, fiskekort,
 båtutleie Tlf. (088) 93 640

NUSFJORD
 Postadresse, 8380 Ramberg
 Dahl-Nussfjord AS,
 etab. 1827 (se forsidebilde)
 Et av de eldste og best bevarte
 fiskevær i Lofoten Rorbuer,
 kolonial, båtutleie
 Tlf. (088) 93 370

SUND
 Postadresse, 8384 Sund
 Stiftelsen, Smien I
 Sund, (se bilde) Kunsstmusei,
 Museum Tlf (088) 93 629
 Olav Johnsen & Sonner,
 Sjøhus overnatting
 Tlf (088) 93 686

- Kirke/Church/Kirche
- Informasjon/Information/Information
- Severdighet/Point of special interest/Sehenswürdigkeit
- Post/Post, mail/Post
- Turtype/Trail/Wanderweg
- Fiskevær/Fishing village/Fischerdorf
- Jakt/Hunting/Jagd
- Fiskeplass/Fishing place/Angelplatz
- Rorbue, sjøhus/Fisherman's hut, Quay house/Fischerhütte, Packhaus
- Rasteplass/Picnic area/Rastplatz

Turtype/Trails/Wanderwege
 Avstandssymbol/Range symbol/Abstandsmarkierung



M 1: 60 000

KAP. 2. SAMMENDRAG.

- * Antallet fiskere og fiskearbeidere holder seg konstant.
 - * Svært god tilgjengelighet på torsken 1990 gjorde at kvotene var fisket opp på kort tid.
 - * Torske- og hysekvotene for 1991 gjorde det umulig for folk med nyere båter å klare forpliktelsene, mens folk med gamle, betalte båter kom svært godt ut av sesongene.
 - * At mannskvoter ikke ble innført medførte at mannskapsantallet ble kuttet ned, og såkalt "skipperfiske" ble innført.
-

Kap. 3. SYSSELSETTING I FISKERINÆRINGEN.

1. Fiskermanntallet. (pr 31.12.89)

Blad B:	Blad A:	Totalt:
252	47	299

Fiskere fordelt etter aldersgrupper

Ar	blad	15-20	20-30	30-40	40-50	50-60	60-70	67-70	Over 70	Total antal	Gj.snitt alder.
1990	A			1	1	5	12	3	25	47	
	B	22	66	55	33	42	25	6	3	252	

Kommentar til tabellen:

Antallet fiskere har øket i løpet av 89/90. Under hovedrullering av manntallet om høsten blir endel strøket, slik at antallet pr 1.1.90 blir lavere. Likevel er det positivt at antallet fiskere holder seg stabilt.

Sysselsetting i foredlingsleddet, målt i årsverk.

Antall årsverk i foredlingsleddet antas å ha gått ned med 3 årsverk, til ca 57 årsverk. Grunnen for dette er at kvantumet har gått ned med rundt 10 t. Kvantumet sank med 540 tonn i forhold til 1989.

Sysselsetting i oppdrettsnæringen.

I 1990 ble det utført ca 32 årsverk i oppdrettsnæringen, og tilsvarende for 1989. Herav ca 12 årsverk i lakseslakteriet i Sund. Dette selskapet har nå meldt oppbud. Bakgrunn bl. annet i konkurser i lokale oppdrettsanlegg.

Avledet virksomhet:

I Flakstad er det to slipper, båtbyggeri, mekanisk verksted, garnskytteverksted og 6 egnesenstraler. Utenom egnesenstralene er antall årsverk i avledet virksomhet ca 15. Det er dessuten flere forretninger som selger varer til fiskerirelatert virksomhet

Egnesenstraler.

Det var drift ved 4 "lineegnesentraler" i 1990 i Flakstad. Egnetilskottet for 1990 var kr 0,075 pr egned angel, og gjaldt hele året, untatt 1.6. - 31.8., hvor tilskottet var kr 0,10 pr angel.

Kap 4. FISKEFLÅTEN.

Tabell 3.1. Merkeregisterdata.

Antall fartøyer				
Lengde i m	Status pr 1.1.	Avgang	Tilgang	Status pr 31.12.
0,0 - 4,9	27	1	1	27
5,0 - 9,9	84	5	14	93
10,0 -14,9	33	4	0	29
15,0 -19,9	29	0	0	29
20,0 -29,9	1		1	2
Over 30,0	0		1	1
Totalt	174	10	17	181

Byggear							
Lengde i m	Før 1929	1930-39	40-49	50-59	60-69	70-79	80-90
0,0 - 4,9				1	4	18	4
5,0 - 9,9		3	1	5	16	34	33 1 uoppgitt
10,0 -14,9		3	2	3	4	10	7
15,0 -19,9		1	6	4	10	6	6
20,0 -29,9			1	1			
Over 30,0						1	
Totalt		7	8	12	34	69	50 1 uoppgitt

Kommentar til tabellen: Det ble kjøpt et 35,4 m autolinefartøy til Sund. Det ble kjøpt et 20,5 m linefartøy til Napp. 3 båter i størrelsen 10 - 15 m solgt/kondemnert.

Konsesjonsbilde for kommunen.

I Flakstad er det en båt som har reketrålkonsesjon. De øvrige konsesjoner, 1 hvalfangst og 5 drivgarn laks, er som kjent uvirksomme.

Redskapstyper:

For 1990 hadde Flakstad en båt som driftet med snurrevad helårlig. Ellers er båtene svært fleksible med hensyn til bruk av garn, line, jukse og snurrevad. To båter driftet med seinot sommeren 90. Høsten drev mange båter garnfiske torsk og sei. To båter driftet med reketrål. Ovennevnte autolinebåt fra Sund driftet med autoline.

KAP. 5. FOREDLINGSLEDET.

Tabell 4.1. Fiskeribedriftene fordelt kretsvis.

Distrikt/ Fiskevær	Fryseri/ konv.	Olje/mel. fabrikk	Konv.	Tran- damperi	Lineegne- sentral	Annet
Napp	3				1	
Finnbyen						1 *
Nusfjord	1			1	1	
Ramberg			2			1 **
Skjelfjord			1		1	
Sund	3				1	
Fredvang	1		3	1	1	
Totalt	8		8	2	5	

* Førkjøkken.

** Fiskematforretning.

Ett fiskebruk kondemnert Fredvang 1990.

KAP. 6. RÅSTOFFSITUASJONEN- Ilandbrakt kvantum.
(Tonn rund vekt og verdien av dette i 1.000 kroner)

	Fiskeslag					Total	Anvendelse			
	Lorsk	Sei	Hyse	Lange/ Brosme	Annet		Fersk	Frys	Salt	Heng
1984	8151	703	369	742	142	10107	296	2464	4859	2498
1985	6716	506	187	395	157	7959	281	1116	3414	3130
1986	6149	684	313	364	79	7589	371	973	2708	3518
1987	5208	1622	419	532	130	7911	301	1202	3359	3050
1988	5125	388	517	488	235	6753	tallmateriale mangler			
1989	4259	281	608	549	73	5770	"			
1990	4153	441	333	290	45	5230	"			

	Fiskeredskaper						Skalldyr		
	Trål						Verdi	Kvantum	Verdi
	Garn	Line	Jukse	Not/ Sn.vad	Annet				
1984		9157	634	0	218	98	37.736		
1985		6900	785	2	176	97	36.220		
1986		3989	2707	501	0	360	49.033		
1987		3796	3349	530	0	196	66.928		
1988		tallmateriale mangler.						48.153	
1989		"						40.445	
1990		"						44.080	

Kommentar til tabellen:

Som det fremgår av tabellen har totalkvantumet gått ned 540 tonn, sammenlignet med 1989. Verdien har økt med cirka 3,6 millioner kroner dette året. I snitt en oppgang på kr 1,40 pr kg. Tallene må tas med forbehold.

Som det fremgår av tabellen finnes heller ikke oversikt over hvilke bruksarter som har ilandbrakt fisken.

Ilandført kvantum pelagisk fisk i kommunen
(Rund vekt i tonn og verdi av dette i 1.000 kroner)

Fiskeslag	Kvantum				Verdi			
	1987	1988	1989	1990	1987	1988	1989	1990
Lodde								
Makrell								
Erisling								
Kolmule								
Feitsild	309	21	6		339	34	9	
Vintersild								
Annet								
Totalt	309	21	6		339	34	9	

Kommentar til tabellen:

Endel fiskere fisker sild til eget agn som fryses inn.
Statistikk mangler.

Leveringer fra Flakstad-flåten til fiskemottak i Nordland inklusiv Flakstad: (Tonn rund vekt)

	1984	1985	1986	1987	1988	1989	1990
Sild	464	532	268	ikke statistikk.			

Torsk, sei, osv: 4.713 Verdi: 32,856 mill kroner.

Fangstleveringer utenfor fylket.
(Tonn rund vekt, og verdien i 1.000 kroner)

	Torskeartet fisk (bunnfisk)	Pelagisk fisk	Skalldyr	Annet	Totalt kvantum	Verdi
1990					2.866	18.300
1988	4.643	237	94	76	5.050	22.096
1987	5.659	293	100	114	6.166	28.229
1986	4.997	3	78	91	5.169	24.896
1985	3.615	686	381	83	4.764	20.105
1984	2.295	415	224	111	3.035	10.767

Kommentar til tabellen.

Tabellen viser at Flakstadflåtens drift og leveringer i andre fylker utgjorde vel 18 million kroner i verdi 1990, og tilsvarer nær 41 % av verdien av totalt ilandbrakt kvantum i Flakstad samme år.

Reguleringer i torsk/hysefisket viser at kvantum stadig går nedover, mens verdien ikke har tilsvarende nedgang. Dette kommer av økt pris, blant annet grunnet god kvalitet.

KAP. 7. HAVBRUKSNÆRINGEN.

Matfiskanlegg.

Flakstad hadde ved utgangen av 1990 5 matfiskanlegg i drift, volum ialt 40.000 m³, alle sjøbasert.

Smoltanlegg.

Det er to smoltanlegg i kommunen, konsesjon 1.500.000 stk smolt.

Oppdrettsdata, produksjon og verdi (brutto)

(dataene er innhentet fra oppdretterne og FOS)

År	Produksjon *				Verdi **			
	I matfisk		I settefisk		I matfisk		I settefisk	
	I laks	I ørret	I laks	I ørret	I laks	I ørret	I laks	I ørret
1987	306	55	540		12.685	1.625	110.575	
1988	378	12	820		14.850	500	9.000	
1989	450	0	950		14.240	0		
1990	1161	9			28.959	180		

* Matfisk angitt i tonn og settefisk i 1.000 stk

** Verdi i 1.000 kroner.

Den store økning i kvantum levert fisk må skyldes nedslakting etter at finansinstitusjoner overtok drifta av flere anlegg. En stor nedgang i pris må konstateres, gjennomsnitt ca kr 25,-.

Et torskeoppdrett ble startet opp i 1990.

KAP. 8. ANNEN VIRKSOMHET.

Sommeren 1990 var fiskebåten "Solstrand" 63 fot på linefiske i Nordsjøen, med base i Hanstholm (Danmark). Noe uvanlig.

Høsten 1990 kjøpte fiskeforedlingsbedrift i Flakstad en 35 meters autoliner fra Vestlandet. Et "vertikalt integrert prosjekt" hvor fisken skulle leveres i Flakstad. Dette er ikke blitt praktisert i noen særlig grad.

Det er innført "Obligatorisk" Sikkerhetskurs for fiskere for 9. klasse-elevene fra Flakstad. Dette ble startet 1989 med gjentakelse 1990, og responsen fra skoler/elever har vært svært positiv. (Kursene avvikles ved Nordland Fiskerifagskole på Gravdal).

Fiskebåt fra Napp gjennomførte prøvefiske etter ål høsten 1990. Konklusjon: Det må gis støtte til fortsatt undersøkelser.

Gunterf Augelsen