



05a

FISKERIDIREKTORATET
BIBLIOTEKET

Bibl. 26 JUNI 1996

ÅRSMELDING

1995



FISKERIRETTLEDEREN I RØST

3023/63162

INNHOLDSFORTEGNELSE :

1. Røst kommune
2. Sammendrag
3. Sysselsetting
4. Fiskeflåten
5. Div.

1. RØST KOMMUNE

Røst er den ytterste øygruppen i Lofoten og befinner seg ca. 100 km. vest for fastlandet. Øygruppa består av hundrevis med øyer, holmer og skjær og kommunens totale kystlinje er 79 km. lang. Røstlandet er den største øya (4 km²) og bosettingen er konsentrert her. Det høyeste punktet på Røstlandet er 11 m. over havet.

Sør for de bebodde øyene ligger landets største fuglefjell. Storfjellet er høyest med 267 m. over havet. Ca. 1/4 av landets sjøfuglbestand holder til i dette område.

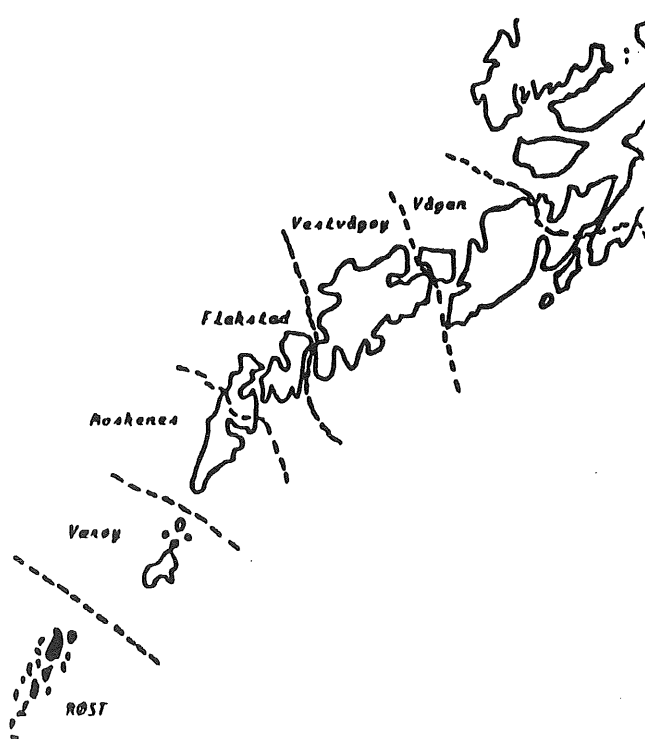
I fuglefjellet Trenyken er det funnet hulemalerier som er mellom 2000 og 3000 år gamle. Dette tyder på at bosettingen i Røst er svært gammel.

Den eldste historiske beretningen fra Røst er skrevet av den venetianske adelsmannen Pietro Querini, som etter et forlis strandet på en øy utenfor Røst i 1432. I denne beretningen fortelles det om produksjon av tørrfisk på Røst.

Røst kommune har satset sterkt på å snu den negative befolkningsutviklingen i 70 - 80 årene, gjennom boligbygging, finansiering av prosjekter innen fiskerinæringen og kvinneretta tiltak og gjennom holdningsskapende arbeid.

I perioden 31.12.89 til 31.12.95 økte folketallet fra 621 til 699.

Kommunikasjonene med Bodø og fastlands-Lofoten er gode, med flyforbindelse 2 ganger daglig og bilferje 1 gang pr. dag.



2. SAMMENDRAG

Det var 4 helårsdrevne og 3 sesongbedrifter i kommunen i 95. De 4 helårsdrevne er eksportører av saltfisk og tørrfisk.

Tørrfisk er det viktigste produktet. Høy gjennomsnittstemperatur og mye vind gjør de klimatiske forhold for tørrfisk unike i Røst. Eksportørene i Røst betjener ca. 1/4 av tørrfiskmarkedet i Italia.

Torskekvantumet har hatt en kraftig økning de siste årene. Etter at dette fisket ble kvoteregulert leveres det meste av dette kvantumet av tilreisende fartøy.

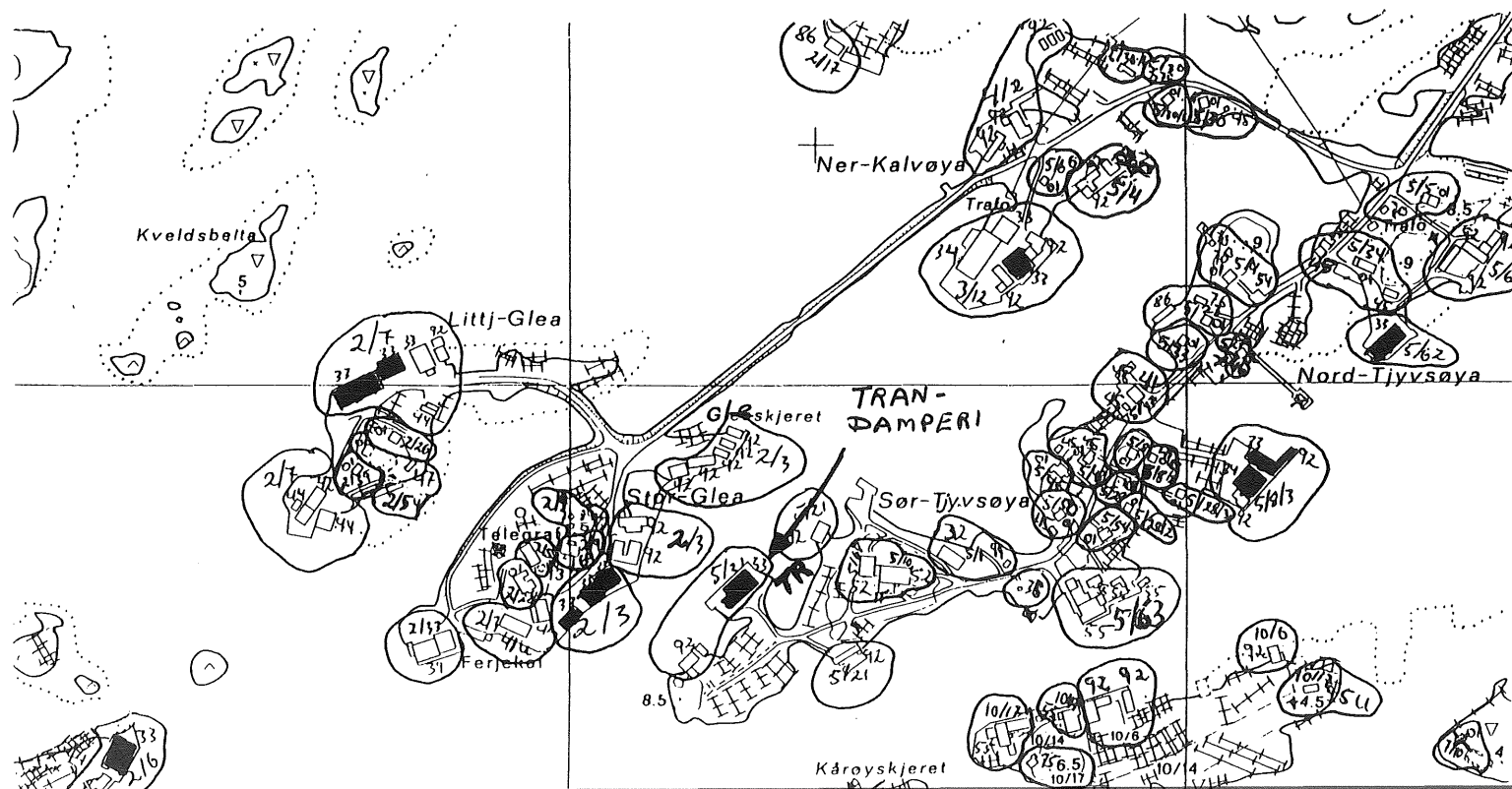
Det har vært fisket mer intensivt på andre fiskeslag de siste årene. Langt flere fartøy deltar i dette fisket nå, i sterk konkurranse med autolineflåten. Til tross for stor deltakelse er ilandført kvantum redusert, og det uttrykkes stor bekymring over denne utviklingen fra både fiskere og fiskekjøpere.

I 95 ble det levert 8.922.248 kg.fisk til en verdi av kr 96.245.480. Til sammenligning var tallene for 93 følgende : 6.781.747 kg. og kr 71.845.961.

Som det framgår av tabell 3.1 og 4.1 var det oppgang både i fiskermanntallet og merkeregisteret. Dette er meget positivt, da det de siste år bare har vært nedgang.

Det er 2 oppdrettskonsesjoner for laks i Røst. Disse drives av et firma.

De mørke feltene på kartet markerer fiskebruk som var i drift i 95.



3. SYSSELSETTINGEN

3.1 FISKERMANNTALLET PR. 31.12

	BLAD A	BLAD B	SUM
1991	26	85	111
1992	26	99	125
1993	25	83	108
1994	20	79	99
1995	20	85	105

FISKERE FORDELT ETTER ALDERSGRUPPE - BLAD A

ALDER	15- 19	20- 29	30- 39	40- 49	50- 59	60- 69	70-	Gj.sn. alder
1991					3	18	7	65,0
1992					2	17	7	68,0
1993			1	1	2	9	12	66,0
1994			1	1	1	6	11	67,2
1995			1	0	1	6	12	68,7

FISKERE FORDELT ETTER ALDERSGRUPPE - BLAD B

ALDER	15- 19	20- 29	30- 39	40- 49	50- 59	60- 69	70-	Gj.sn. alder
1991	3	22	21	18	8	13	6	42,0
1992	7	22	20	24	9	11	6	44,5
1993	3	15	24	23	8	10	0	40,6
1994	1	14	24	23	9	8	0	40,7
1995	3	14	29	22	10	7	0	39,6

3.2 SYSSELSETTINGEN I OPPDRETTSNÆRINGEN

	FAST ANS.		SESONGARB.		SUM ÅRSV. TOTALT
	KV.	M.	KV.	M.	
1991	0	5,0	3,0	3,0	7,5
1992	0	2,0	3,0	6,0	5,0
1993	0	2,0	3,0	6,0	5,0
1994	0	2,0	3,0	6,0	5,0
1995	0	2,0	3,0	6,0	5,0

3.3 SYSSELSETTINGEN I FISKEINDUSTRIEN

	FAST ANS.		ÅRSV.		SESONG ANS.		ÅRS.		SUM ÅRSV. TOTALT
	KV./	M.	KV./	M.	KV./M.	KV./M.	KV./M.		
1991	11/42		14/50					64,0	
1992	11/43		13/52					65,0	
1993	11/43		13/52					65,0	
1994	11/43		13/52					65,0	
1995	15/53		15/60		21/37		6/16	97,0	

Når det gjelder tabell 3.3 har det i perioden 91 til 94 vært lite eller ingen data å hente hos enkelte fiskebedrifter. Tallene for 95 skal være ganske nøyaktige.

3.4 AVLEDENDE VIRKSOMHET

Tyvsøy Marin & Mek. Verksted driver med reparasjoner på båter og motorer, samt slipp. Det er 1 1/2 stilling, samt 1/4 i administrasjonen.

Røst Ensileringskom i drift vinteren 95 etter lengre tids sykdom.

Røst Garnmontering driver med skyting av garn. Dette er en 1 manns bedrift.

Hammars Garnmontering driver skyting av garn. Her er det 1 dame som driver bedriften på fritiden.

Røst Økodata driver med regnskap og 1 dame står bak.

4. FISKEFLÅTEN

4.1 MERKEREJISTERDATA Lengde i meter

	0,0 4,9	5,0 9,9	10,0 14,9	15,0 19,9	20,0 29,9	30 >	SUM
1991	2	46	19	4	1	0	72
1992	2	47	19	4	1	1	74
1993	2	47	21	4	1	1	76
1994	0	39	21	5	1	1	67
1995	0	45	26	6	1	0	78

ALDERSFORDELING 1994

Lengde i meter	BYGGEÅR				
	< 60	60-69	70-79	80-89	90 >
0 - 4,9	0	0	0	0	0
5 - 9,9	5	10	8	15	1
10 - 14,9	2	6	7	5	1
15 - 19,9	2	1	2	0	0
20 - 29,9	0	0	0	1	0
30 >	0	1	0	0	0
SUM	9	18	17	21	2

ALDERSFORDELING 1995

Lengde i meter	BYGGEÅR				
	< 60	60-69	70-79	80-89	90 >
0 - 4,9	0	0	0	0	0
5 - 9,9	4	7	11	21	2
10 - 14,9	2	5	8	10	1
15 - 19,9	2	1	3	0	0
20 - 29,9	0	0	0	1	0
30 >	0	0	0	0	0
SUM	8	13	22	32	3

DIV.

FISKERINEMNDA

Det ble i 95 avholdt 3 møter og 5 telefonmøter. 11 saker ble behandlet. 34 ref. saker. Dette er en økning på 5 saker og 11 ref. saker sammenlignet med året før.

Det var 6 søknader om lån i Statens Fiskarbank, men 1 ble trukket og 1 ikke innvilget. De 4 resterende ble innvilget med henholdsvis 30,4 %, 82,9 %, 90 % og 93,75 %. Til sammenligning var det kun 2 søknader om lån i 94. Ellers var det manntallet for 96 og klagesaker.

KONTORET

Det kom inn 134 (175) brev og 300 (345) ble sendt. Utenom kommer j.- meldinger og andre rundskriv.

Randi Mørch ble innvilget permisjon i ytterligere 1 år, men har sakt opp med virkning fra 26. juni 96. Hva som vil skje da vites ikke pr.d.d. (21. juni-96).

Undertegnede har også i 95 hatt et godt samarbeid med Statens Fiskarbank, avd. Bodø og Kirsti Henriksen i Røst kommune.

8065 Røstlandet 20. juni 1996

Gisle Johnson