

05a

FISKERIDIREKTORATET
BIBLIOTEKET

URS / Biehl


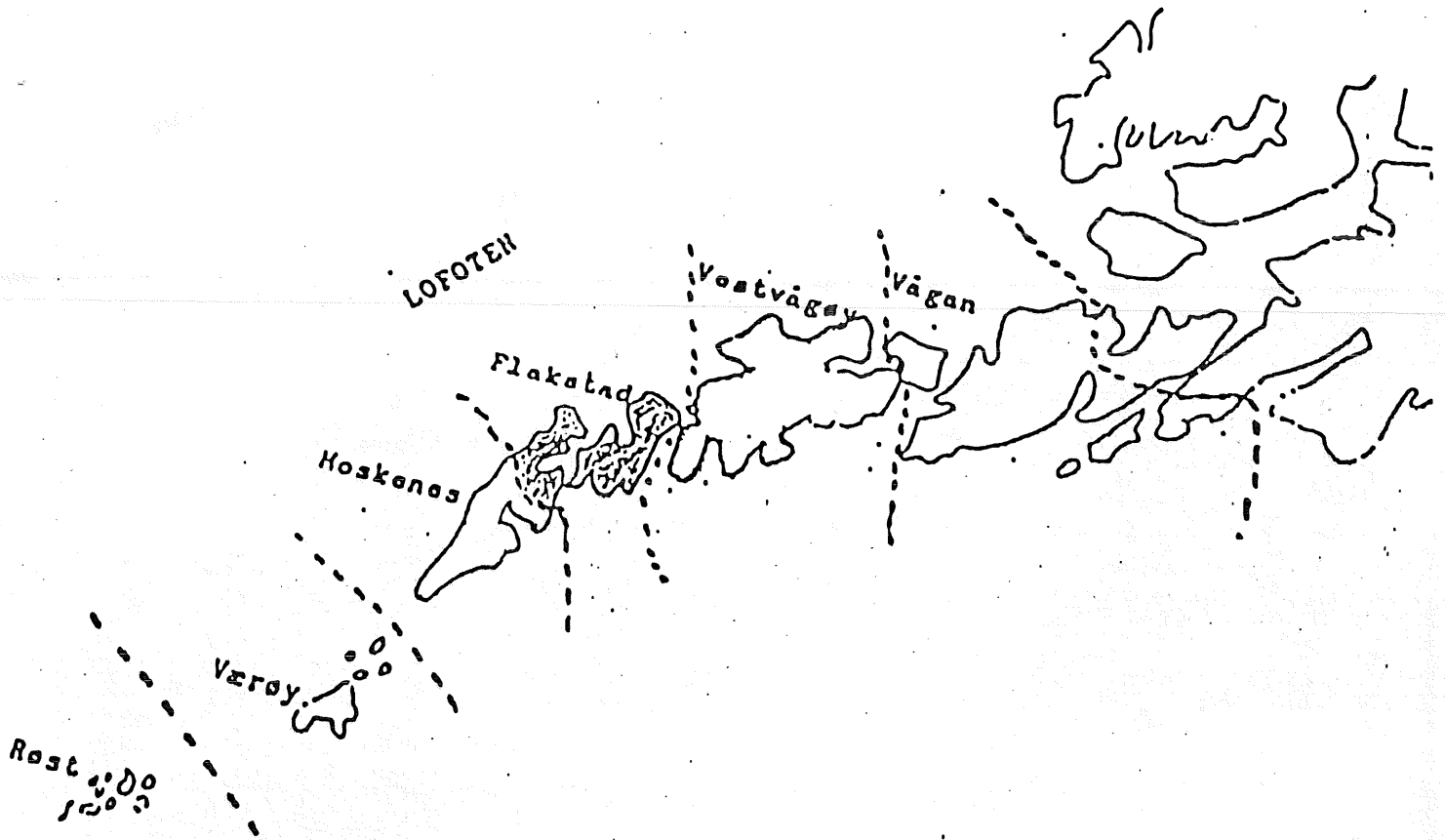
ÅRSMELDING

15 JULI 1992

ET
FJ
FEL
Bibl.

1991

INF



Fiskerirettlederen
i Flakstad

3036/1144

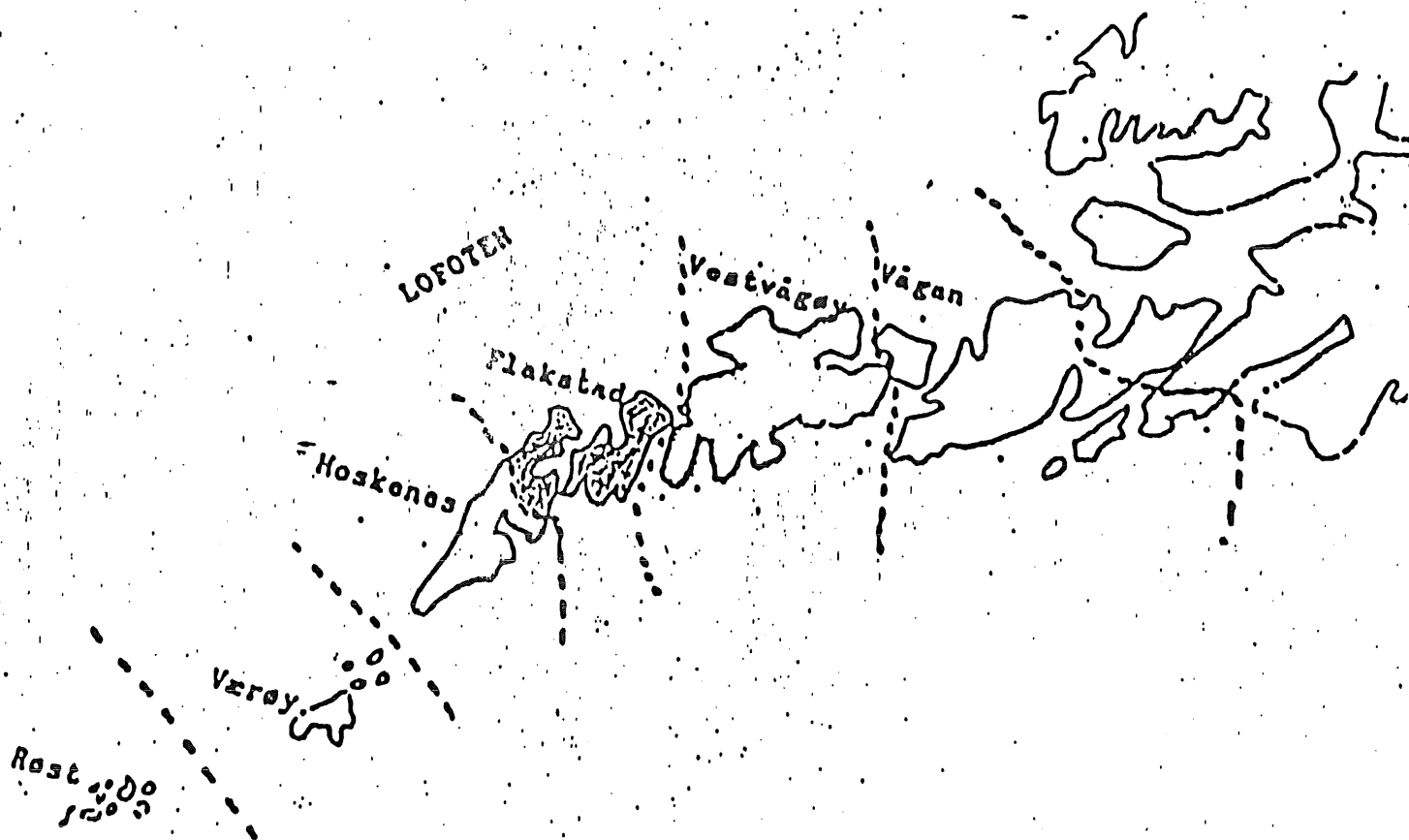
KAP. 1. KORT OM FLAKSTAD KOMMUNE.

Flakstad Kommune omfatter Flakstadøy og den nordøstlige delen av Moskenesøya, samt 139 mindre øyer og 459 båer og skjær. Flakstadøya deles nesten i tre av fjordene Skjelfjord, Nusfjord og Kilanpollen. Fjellene strekker seg opptil 937 meter over havet (Stjerntind).

Arealet er 180 km², hvorav 3 % er jord.

Folketallet var ved utgangen av 1990 1633 innbyggere, en oppgang på 24.

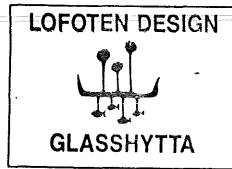
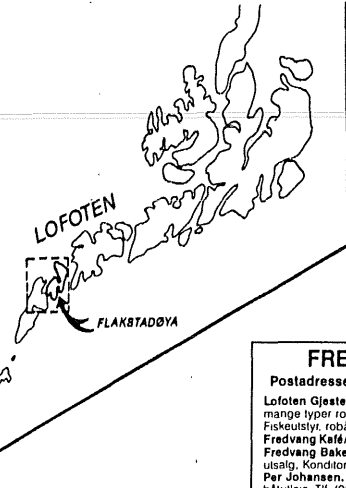
Fisket er viktigste næringsvei; dessuten fiskeindustri, jordbruk, oppdrett og tjenesteytende næringer. Napp er største fiskevær, mens Ramberg er kommunens administrasjonssted.



Kartskisse som viser Flakstad Kommunes beliggenhet.

Innholdsfortegnelse:

| | Side |
|---|------|
| Kap. 1. Kort om Flakstad Kommune. | 1 |
| Innholdsfortegnelse. | 2 |
| Kartskisse Flakstad med havner inntegnet. | 3 |
| Kap. 2. Sammendrag. | 4 |
| Kap. 3. Sysselsetting i fiskerinæringen. | 5 |
| Kap. 4. Fiskeflåten. | 6 |
| Kap. 5. Foredlingsleddet. | 7 |
| Kap. 6. Råstoffsituasjonen. | 7 |
| Kap. 7. Havbruksnæringen. | 9 |
| Kap. 8. Annen Virksomhet. | 9 |



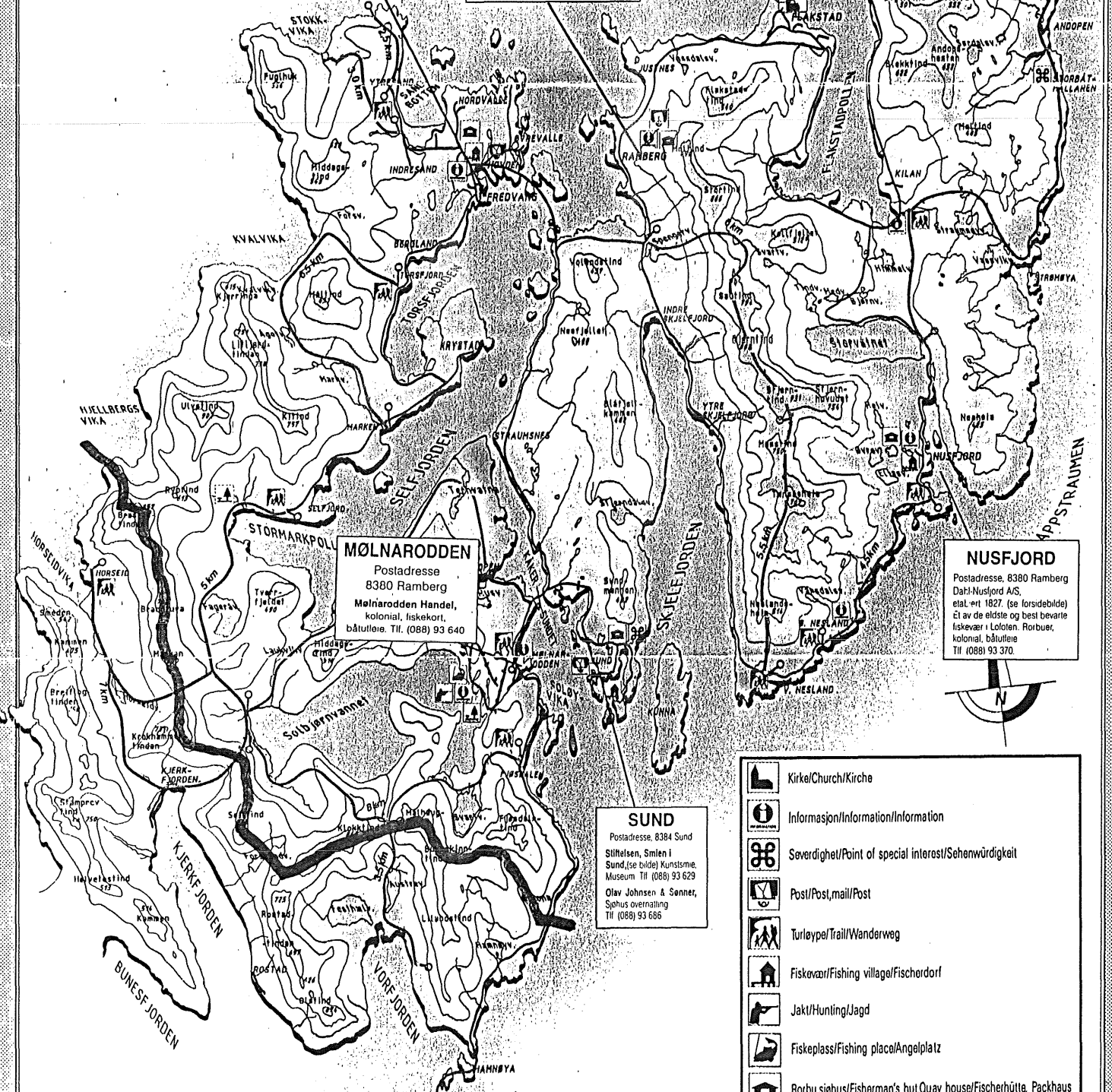
LOFOTEN DESIGN
GLASSHYTTA
FLAKSTADØYA

NAPP
8382 Napp

FREDVANG
Postadresse, 8387 Fredvang.
Lofoten Gjestebrygger, 4 Sjøhus
mange typer rom, mulen frokost
Fiskestyt, rotbiter Tlf (088) 94 220
Fredvang Kafé/Kiosk, tlf (088) 94 109
Fredvang Bakeri A/S, Bakerivær, utsal, Konditor, Tlf (088) 94 123
Per Johansen, Campingplass, båttulere Tlf (088) 94 268

RAMBERG
Postadresse, 8380 Ramberg
Ramberg Gjestegård A/S, hytte, camping Tlf (088) 93 140
Joh. Ludv. Johansen Sjøhus, fiskestyt, kolonial butikk, Tlf (088) 93 225
Vareantret, Touristinformasjon, kolonial butikk, blomster, søvner, Erling Johannsen Sønerer Sjøhus, Tlf (088) 93 230 og mobil 090 10 599
John, Ræde, Brøkskjurs/Souvenir Tlf (088) 93 246
Berres 811 og 811, Service bilbåt, fjerer reiser Tlf (088) 93 240
Flakstadting Touristbåt, (se bilde) Tlf (088) 93 356 mobil 090 93 520
Kloaken, kiosk Tlf (088) 93 130

MOSKENESØYA



MØLNARODDEN
Postadresse
8380 Ramberg
Molnarodden Handel, kolonial, fiskekort, båttulere, Tlf. (088) 93 640

NUSFJORD
Postadresse, 8380 Ramberg
Dahl-Nusfjord A/S, etat-ert 1827, (se forsidebilde)
Et av de eldste og best bevarte fiskevær i Lofoten. Rotbuer, kolonial, båttulere Tlf (088) 93 370

SUND
Postadresse, 8384 Sund
Stiftelsen, Smien i Sund, (se bilde) Kunststue, Museum Tlf (088) 93 629
Olav Johnsen & Søner, Sjøhus overnatting Tlf (088) 93 686



- Kirke/Church/Kirche
- Informasjon/Information/Information
- Severdighet/Point of special interest/Sehenswürdigkeit
- Post/Post, mail/Post
- Turlype/Trail/Wanderweg
- Fiskevær/Fishing village/Fischerdorf
- Jaktt/Hunting/Jagd
- Fiskeplass/Fishing place/Angelplatz
- Rotbu, sjøhus/Fisherman's hut, Quay house/Fischerhütte, Packhaus
- Rastoplass/Picnic area/Rastplatz

KAP. 2. SAMMENDRAG.

- * Antallet fiskere og fiskearbeidere holder seg konstant.
 - * Svært god tilgjengelighet på torsken 1991 gjorde at kvotene var fisket opp på svært kort tid.
 - * Torske- og hysekvotene for 1991 gjorde det umulig for folk med nyere båter å klare forpliktelsene, mens folk med eldre, nedbetalte båter kom svært godt ut av sesongene.
 - * At mannskvoter ikke ble innført medførte at mannskapsantallet forble lavt, og går også ut over kvaliteten, når fangstene blir store.
 - * Verdien av landet kvantum i Flakstad var gledelig stor.
-

Kap. 3. SYSSELSETTING I FISKERINÆRINGEN.

1. Fiskermanntallet. (pr 31.12.90)

| | | |
|---------|---------|---------|
| Blad B: | Blad A: | Totalt: |
| 242 | 45 | 287 |

Fiskere fordelt etter aldersgrupper

| Ar | blad | 15- innd. | 20- 20 | 30- 30 | 40- 40 | 50- 50 | 60- 60 | 70- 70 | Over 70 | Total antal | Gj.snitt alder. |
|------|------|--------------|-----------|-----------|-----------|-----------|-----------|-----------|------------|----------------|--------------------|
| 1991 | A | | 1 | 2 | 0 | 9 | 8 | 7 | 18 | 45 | |
| | B | 17 | 67 | 54 | 36 | 36 | 23 | 6 | 5 | 242 | |

Kommentar til tabellen:

Antallet fiskere har minnet i løpet av 90/91. Under hovedrullering av manntallet om høsten blir endel strøket, slik at antallet pr 1.1.91 blir lavere.

2. Sysselsetting i foredlingsleddet, målt i årsverk.

Antall årsverk i foredlingsleddet antas å ha gått opp med 5 årsverk, til ca 65 årsverk. Grunnen for dette er at kvantumet har gått opp med rundt 1.500 tonn i forhold til året før.

3. Sysselsetting i oppdrettsnæringen.

I 1991 ble det utført ca 15 årsverk i oppdrettsnæringen.

Avledet virksomhet:

I Flakstad er det to slipper, båtbyggeri, mekanisk verksted, garnskyteverksted og 6 egnesentraler. Utenom egnesentralene er antall årsverk i avledet virksomhet ca 15. Det er dessuten flere forretninger som selger varer til fiskerirelatert virksomhet

Egnesentraler.

Det var drift ved 4 "lineegnesentraler" i 1991 i Flakstad. Egnetilskottet for 1991 var kr 0,10 pr egnen angel, og gjaldt hele året, så langt bevilgningene ville rekke.

Kap 4. FISKEFLATEN.

Tabell 3.1. Merkerregisterdata.

| Antall fartøyer | | | | | |
|-----------------|----------------|-----------|-----------|------------------|--|
| Lengde i m | Status pr 1.1. | Avgang | Tilgang | Status pr 31.12. | |
| 0,0 - 4,9 | 27 | 7 | 5 | 25 | |
| 5,0 - 9,9 | 94 | 7 | 13 | 100 | |
| 10,0 -14,9 | 33 | 1 | 0 | 32 | |
| 15,0 -19,9 | 29 | 2 | 2 | 29 | |
| 20,0 -29,9 | 2 | | 0 | 2 | |
| Over 30,0 | 1 | | 0 | 1 | |
| Totalt | 184 | 16 | 21 | 189 | |

| Byggeår | | | | | | | |
|---------------|----------|----------|----------|-----------|-----------|-----------|-----------|
| Lengde i m | Før 1929 | 1930-39 | 40-49 | 50-59 | 60-69 | 70-79 | 80-91 |
| 0,0 - 4,9 | | | | 1 | 3 | 15 | 6 |
| 5,0 - 9,9 | | 2 | 1 | 7 | 19 | 35 | 35 |
| 10,0 -14,9 | | 4 | 2 | 3 | 4 | 10 | 9 |
| 15,0 -19,9 | | 1 | 4 | 3 | 10 | 6 | 5 |
| 20,0 -29,9 | | | 1 | 1 | | | |
| Over 30,0 | | | | | | 1 | |
| Totalt | | 7 | 8 | 15 | 36 | 67 | 55 |

Kommentar til tabellen: Fartøy bygget 1987 15 m ble solgt til utlandet, og et gammelt fartøy er innkjøpt som erstatning for nevnte fartøy.

Konsesjonsbilde for kommunen.

I Flakstad er det en båt som har reketrålkonsesjon.

Redskapstyper:

For 1991 hadde Flakstad en båt som driftet med snurrevad helårlig. Ellers er båtene svært fleksible med hensyn til bruk av garn, line, jukse og snurrevad. En båt driftet med seinot sommeren 91. En båt driftet med autoline. To båter driftet med reketrål.

KAP. 5. FOREDLINGSLEDDET.

Tabell 4.1. Fiskeribedriftene fordelt kretsvis.

| Distrikt/ Fiskevær | Fryseri/ konv. | Olje/mel fabrikk | Konv. | Tran- damperi | Lineegne- sentral | Annet |
|-----------------------|-------------------|---------------------|-------|------------------|----------------------|-------|
| Napp | 3 | | | | 1 | |
| Nusfjord | 1 | | | 1 | 1 | |
| Ramberg | | | 2 | | | 1 * |
| Skjelfjord | | | 1 | | 1 | |
| Sund | 3 | | | | 1 | |
| Fredvang | 1 | | 3 | 1 | 1 | |
| Totalt | 8 | | 8 | 2 | 5 | |

* Fiskematforretning.

To av bedriftene i Flakstad skiftet eiere i løpet av 1991.

Kommentar:

Mottaksforholdene vinteren 1992 viser at mottakskapasiteten i området er omtrent sprengt når sesongen er på det mest hektiske.

KAP. 6. RÅSTOFFSITUASJONEN- Ilandbrakt kvantum.

(Tonn rund vekt og verdien av dette i 1.000 kroner)

| | Fiskeslag | | | | | Total | Anvendelse | | | |
|------|-----------|------|------|------------------|-------|-------|-----------------------|------|------|------|
| | Torsk | Sei | Hyse | Lange/ Brosme | Annet | | Fersk | Frys | Salt | Heng |
| 1984 | 8151 | 703 | 369 | 742 | 142 | 10107 | 296 | 2464 | 4859 | 2488 |
| 1985 | 6716 | 506 | 187 | 395 | 157 | 7959 | 281 | 1116 | 3414 | 3130 |
| 1986 | 6149 | 684 | 313 | 364 | 79 | 7589 | 371 | 973 | 2708 | 3518 |
| 1987 | 5208 | 1622 | 419 | 532 | 130 | 7911 | 301 | 1202 | 3359 | 3050 |
| 1988 | 5125 | 388 | 517 | 488 | 235 | 6753 | tallmateriale mangler | | | |
| 1989 | 4259 | 281 | 608 | 549 | 73 | 5770 | " | | | |
| 1990 | 4153 | 441 | 333 | 290 | 45 | 5230 | " | | | |
| 1991 | 6732 | 197 | 250 | 199 | 62 | 7440 | inklusive biprodukter | | | |

| | Fiskeredskeer | | | | | | Skalldyr | | |
|------|---------------|------------------------|-------|------|--------|-------|----------|---------|-------|
| | Trål | | Trål | | | | Verdi | Kvantum | Verdi |
| | Garn | Line | Jukse | Not/ | Sn.vad | Annet | | | |
| 1984 | | 9157 | 634 | 0 | 218 | 98 | 37.736 | | |
| 1985 | | 6900 | 785 | 2 | 176 | 97 | 36.220 | | |
| 1986 | | 3989 | 2707 | 501 | 0 | 360 | 34 | 49.033 | |
| 1987 | | 3796 | 3349 | 530 | 0 | 196 | 40 | 66.928 | |
| 1988 | | tallmateriale mangler. | | | | | 48.153 | | |
| 1989 | | " | | | | | 40.445 | | |
| 1990 | | " | | | | | 44.080 | | |
| 1991 | | " | | | | | 67.207 | | |

Kommentar til tabellen:

Som det fremgår av tabellen har totalkvantumet gått opp 2.210

tonn, sammenlignet med 1990. Verdien har økt med cirka 22,8 millioner kroner dette året. I snitt en oppgang på kr 0,60 pr kg. Tallene må tas med forbehold. Som det fremgår av tabellen finnes heller ikke oversikt over hvilke bruksarter som har ilandbrakt fisken.

Ilandført kvantum pelagisk fisk i kommunen
(Rund vekt i tonn og verdi av dette i 1.000 kroner)

| Fiskeslag | Kvantum | | | | Verdi | | | |
|------------|---------|------|------|------|-------|------|------|------|
| | 1987 | 1988 | 1989 | 1991 | 1987 | 1988 | 1989 | 1991 |
| Lodde | | | | | | | | |
| Makrell | | | | | | | | |
| Brisling | | | | | | | | |
| Kolmule | | | | | | | | |
| Feitsild | 309 | 21 | 6 | 0 | 339 | 34 | 9 | 0 |
| Vintersild | | | | | | | | |
| Annet | | | | | | | | |
| Totalt | 309 | 21 | 6 | 0 | 339 | 34 | 9 | 0 |

Kommentar til tabellen: Tabellen taler for seg selv.

Endel fiskere fisker sild til eget agn som fryses inn.
Statistikk mangler.

Leveringer fra Flakstad-flåten til fiskemottak i Nordland inklusiv Flakstad: (Tonn rund vekt)

| | 1984 | 1985 | 1986 | 1987 | 1988 | 1989 | 1990 |
|------|------|------|------|------------------|------|------|------|
| Sild | 464 | 532 | 268 | ikke statistikk. | | | |

Torsk, sei, osv: 1990: 4.713 Verdi: 32,856 mill kroner.

Fangstleveringer i Troms og Finnmark.
(Tonn rund vekt, og verdien i 1.000 kroner)

| | Torskeartet | Pelagisk | Skalldyr | Annet | Totalt | Verdi |
|------|-----------------|----------|----------|-------|--------|--------|
| | fisk (bunnfisk) | fisk | | | | |
| 1991 | 2.131 | | 320 | | 2.450 | 18.852 |
| 1990 | | | | | 2.866 | 18.300 |
| 1988 | 4.643 | 237 | 94 | 76 | 5.050 | 22.096 |
| 1987 | 5.659 | 293 | 100 | 114 | 6.166 | 28.229 |
| 1986 | 4.997 | 3 | 78 | 91 | 5.169 | 24.896 |
| 1985 | 3.615 | 686 | 381 | 83 | 4.764 | 20.105 |
| 1984 | 2.295 | 415 | 224 | 111 | 3.035 | 10.767 |

Kommentar til tabellen.

Det antas at Flakstadflåtens drift og leveringer i andre fylker utgjorde ca 20 million kroner i verdi 1991, og tilsvarer nær 30 % av verdien av totalt ilandbrakt kvantum i Flakstad samme år. Av de 20 mill kroner er 10,9 millioner kroner i et par hektiske sommermåned^{er}.

KAP. 7. HAVBRUKSNÆRINGEN.

Matfiskanlegg.

Flakstad hadde ved utgangen av 1991 5 matfiskanlegg i drift, volum ialt 40.000 m³, alle sjøbasert.

Smoltanlegg.

Det er to smoltanlegg i kommunen, konsesjon 1.500.000 stk smolt. Begge har vært gjennom konkurs, og er ikke i drift.

Oppdrettsdata, produksjon og verdi (brutto)

(data for 91 er innhentet fra Teletorg og gjelder fram til sept 91.

| År | Produksjon * | | | | Verdi ** | | | |
|------|--------------|---------|-------------|----------|-----------|----------|-------------|---------|
| | I matfisk | | I settefisk | | I matfisk | | I settefisk | |
| | I laks | I ørret | I laks | I ørret | I laks | I ørret | I laks | I ørret |
| 1987 | I 306 | I 55 | I 540 | I 12.685 | I 1.625 | I 10.575 | I | I |
| 1988 | I 378 | I 12 | I 820 | I 14.850 | I 500 | I 9.000 | I | I |
| 1989 | I 450 | I 0 | I 950 | I 14.240 | I 0 | I | I | I |
| 1990 | I 1161 | I 9 | I 0 | I 28.959 | I 180 | I | I | I |
| 1991 | I 511 | I 0 | I 0 | I 15.221 | I 0 | I | I | I |

* Matfisk angitt i tonn og settefisk i 1.000 stk

** Verdi i 1.000 kroner.

Gjennomsnittspris 1990: kr 25,-. Gjennomsnittspris 1991: kr 30,-.

Et torskeoppdrett ble startet opp i 1990.

KAP. 8. ANNEN VIRKSOMHET.

Sommeren 1991 var fiskebåten "Solstrand" 63 fot på linefiske i Nordsjøen, med base i Hænstholt (Danmark). Noe uvanlig.

"Obligatorisk" Sikkerhetskurs for fiskere for 9. klasse-elevene fra Flakstad. Dette ble startet 1989 med gjentakelse 1990 og 1991 og responsen fra skoler/elever har vært svært positiv. (Kursene avvikles ved Nordland Fiskerifagskole på Gravdal).

Honør til Flakstad kommune for dette.

Flakstad Distriktsfiskarlag var 50 år i mai 1991, og jubileet ble behørig markert. Laget ble deretter nedlagt, og ble avløst av Flakstad Fiskarlag som ble opprettet. Begivenheten ble behørig markert, og undertegnede hadde gleden av å være tilstede.

Juni 92
G. Angelun

