


FISKERIDIREKTORATEL
BIBLIOTEKET
- 4 OKT 1999

ÅRSMELDING

1998



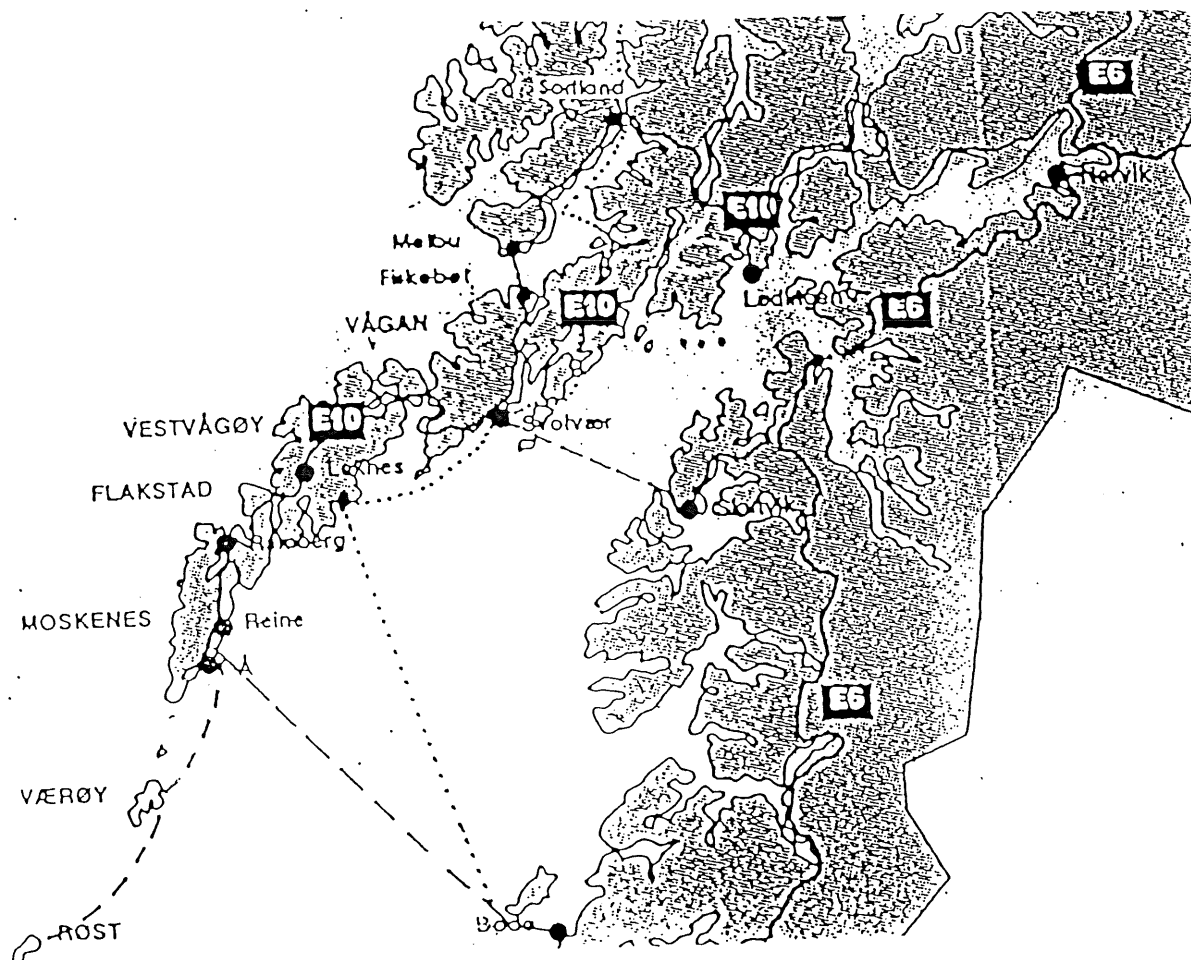
*Fiskerirettlederen
i Flakstad.*

KAP 1. KORT OM FLAKSTAD KOMMUNE.

Flakstad kommune omfatter Flakstadøy og den nordøstlige delen av Moskenesøya, samt 139 mindre øyer og 459 båer og skjær. Flakstadøya deles nesten i tre av fjordene Skjelfjord, Nusfjord og Kilanpollen. Fjellene strekker seg opptil 937 meter over havet (Stjerntind).

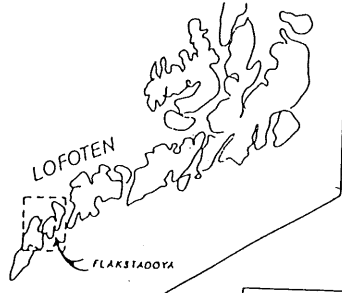
Arealet er 180 km², hvorav 3 % er jord. Folketallet var ved utgangen av 1998 1586 innbyggere, en nedgang på 29.

Fisket er viktigste næringsvei, dessuten fiskeindustri, jordbruk, oppdrett og tjenesteytende næringer. Ramberg er kommunesentrum.



Kart over Lofoten med Flakstad inntegnet.

INNHOLDSFORTEGNELSE.	Side
KAP 1. Kort om Flakstad kommune	1
Innholdsfortegnelse	2
Kart	3
KAP 2. Sammendrag	4
KAP 3. Sysselsetting i fiskerinæringen	5
KAP 4. Fiskeflåten	6
KAP 5. Foredlingsleddet	7
KAP 6. Råstoffsituasjonen	7
KAP 7. Havbruksnæringen	8
Kap 8. Annen virksomhet	9



LOFOTEN DESIGN
 94442
 GLASSHYTTA

FREDVANG
 Postadresse, 8387 Fredvang.
 Lofoten Gjeste-Bygger, 4 Sphus
 mange typer rom, mulen lokost
 Fiskeutstyr, toulter. Tlf. (088) 94 920
 Fredvang Kaffi/Kiosk, tlf. (088) 94 109
 Fredvang Bakeri AS, Bakerivare,
 utsalg, Konditor. Tlf. (088) 94 123
 Per Johansen, Campingplass,
 båtutleie. Tlf. (088) 94 994 2 3 3

RAMBERG
 Postadresse, 8380 Ramberg
 Ramberg Gjestebygger AS, bygn
 camping, tlf. (088) 93 500
 Jan Lunde, Johansen Spisestue, fiskeutst
 tennistennis. Tlf. (088) 93 525
 Væresand, turismormetor, lokalst
 omringt og med stier
 Erling Johansen Barne, Skole, tlf.
 Tlf. (088) 93 230 og mobil 020 10 599
 John, Bude, Brakke, Lunde, Skole
 tlf. (088) 93 246
 Barne B og Bll, Service, bndst
 stene, tlf. (088) 93 240
 Flakstadind turiststøtte, tlf. (088)
 tlf. (088) 93 236, mobil 020 93 520
 Kisten, buss tlf. (088) 93 130

MØLNARODDEN
 Postadresse
 8380 Ramberg
 Mølnarodden Handel,
 lokalst, fiskekort,
 båtutleie. Tlf. (088) 93 640

NUSFJORD
 Postadresse, 8380 Ramberg
 NUSFJORD AS,
 etablert 1827. (se forsidebilde)
 Et av de eldste og best bevarte
 fiskevær i Lofoten. Borbuer,
 lokalst, båtutleie
 Tlf. (088) 93 370

SUND
 Postadresse, 2314 Sund
 Sundeisen, Smien i
 Sundet, tlf. (088) 93 629
 Kustst. tlf. (088) 93 629
 Olek Johansen & Senner,
 Service campingst
 tlf. (088) 93 530

- Kirke/Church/Kirche
- Informasjon/Information/Information
- Severdighet/Point of special interest/Schönheitswürdigkeit
- Post/Post, mail/Post



Kartskisse Flakstad med havner angitt.

NB. Nytt retningsnummer : 760

KAP 2. SAMMENDRAG.

- * Antallet fiskere på blad B minker.
- * Antallet fiskeindustriarbeidere er stabilt.
- * Antallet båter 5 - 10 m har minket med 3, mellom 10 - 15 m har økt med 2, og mellom 20 - 30 m har økt med 1.
- * Ilandbrakt kvantum til fiskebruk i Flakstad har økt med 437 tonn, verdien har økt med 38.744 mill kr. Herav er 66 % av kvantumet/ verdien levert av Flakstad-flåten, hjemmeflåten er gull verd.
- * En betydelig flåte og en betydelig andel av Flakstads befolkning er i Finnmark på sesongfiskerier. Kvantum har minket, men verdi har økt med 6,5 million kroner.
- * Vinteren 1999 ble Lofot-oppsynet hevet for ca 20. mai. Dette medførte at garn og liner fikk drifte på de vanlige havteiger inntil skreien hadde forlatt feltene.

KAP 3. SYSSELSETTING I FISKERINÆRINGEN.

1. Fiskarmanntallet. (pr 31.12.97.)

(alder)	Total	< 20	<30	<40	<50	<60	<67	<70	>>>
Blad B:	208.	6	51	58	43	24	20	3	3
Blad A:	52			1	1	4	8	5	33
Sum:	260.								

Kommentar:

Antallet fiskere på blad B har minket med 4 og på blad A har antallet minket med 1. Totalt en nedgang på 5. Nedgangen på B skyldes blant annet at noen unnlater å betale pensjonsavgiften, som nå er tvungen.

2. Sysselsetting i foredlingsleddet - målt i årsverk:

Antallet årsverk er ca 70.

3. Sysselsetting i oppdrettsnæringen:

I 1998 var det ansatt 14 personer i oppdrettsnæringen. I tillegg 4 sesongansatte.

4. Avledet virksomhet:

I Flakstad er det to slipper/båtbyggeri/mekanisk verksted, garnskyteverksted, skipselektronisk bedrift og 5 lineegnesentraler. Utenom egnentralene er antall årsverk i avledet virksomhet ca 15.

KAP 4. FISKEFLÅTEN.

Merkeregisterdata.

----- Antall fartøyer -----					
lengde i m	Status pr 1.1.	Avgang	Tilgang	Status pr 31.12.	
0,0 - 4,99	26	3	2	25	
5,0 - 9,99	98	9	6	95	
10,0 - 14,99	40	2	4	42	
15,0 - 19,99	29	0	0	29	
20,0 - 30,0	3	0	1	4	
	196	14	13	195	

----- Byggeår -----									
lengde i m	Før 39	40-50	50-60	60- 70	70 -80	80 -90	>90		
0 - 4,9			1	5	9	9	1		
5,0- 9,9	1	1	3	11	34	35	10		
10,0-14,9	4	1	2	3	16	12	4		
15,0-19,9	1	4	3	11	8	2	0		
20,0-30,0		1	2	1					

Som det fremgår av tabellen er det fartøy i daglig drift som er bygget før krigen.

Konsesjonsbilde for kommunen:

I Flakstad har to fartøyer rettigheter i konsesjonsbelagte fiskerier, rekefiske og hvalfangst.

Redskaper:

Tre fartøyer driver med snurrevad hele året. Ellers drifter Flakstad-flåten med line og garn samt jukse.

KAP 5. FOREDLINGSLEDDET.

TABELL. Fiskeribedriftene fordelt kretsvis.

Fiskevær	Frys/konv.	Konvensj.	Trandamp.	Egnesentral
Napp	3			1
Nusfjord	1			1
Ramberg		2		
Skjelfjord				
Sund	3			1
Fredvang	1	3	1	1
Totalt	8	5	1	4

KAP 6. RÅSTOFFSITUASJONEN - ILANDBRAKT KVANTUM.
(tonn rund vekt og verdi i 1.000 kr)

År	Fiskeslag					total	verdi
	torsk	sei	hyse	lange/br	Annet		
1984	8151	703	396	742	142	10107	37.736
1987	5208	1622	419	532	130	7911	66.938
1990	4153	441	333	290	45	5230	44.080
1993		11789			796	12586	88.150
1994		13068			160	13228	94.336
1995	torskeartet	fisk: 14.541			500	15.041	120.464
1996	"	"	13.674		691	14.237	102.775
1997	"	"				12.914	85.551
1998	"	"	12.972		424	13.351	124.295

Flakstadflåtens leveringer i Flakstad:

1990:					4713	32.865	
1993:					6423	45.000	
1994:					5932	43.415	
1995:	torskeartet	fisk: 7.804			442	8646	64.688
1996:	"	"	7.634		462	8100	58.378
1997:	"	"	8.256		219	8475	53.582
1998:	"	"	8.622		329	8951	82.125

Flakstadflåtens leveringer i andre fylker:

År	Torskefisk	Pelag. fisk	Skalldyr	Total	Verdi
84	2295	415	224	3.035	10.767
87	5659	293	100	6.155	28.229
91	2131		320	2.450	18.852
93	3698	119	253	4.248	25.512
94				5.514	32.717
95				4.445	30.826
96	3.055		697	3.679	25.352
97				6.588	40.286
98	5.074		357	5.431	46.909

Tallene for 1994, 1995, 1996, 1997 og 1998 er all levering fra Flakstad-fartøy til mottak i hele landet utenom Flakstad.

Flakstad-flåtens leveringer totalt i Norge, målt i verdi (1.000 kr):

	Borte:	Heime:	Totalt:
1998:	46.909	82.125	129.034
1997:	40.286	53.582	93.868
Økning:	6.623	28.543	35.166

KAP 7 HAVBRUKSNÆRINGEN.

Matfiskanlegg..

I Flakstad var det ved utgangen av 1994 4 matfiskanlegg i produksjon, volum 42.000 m³, alle sjøbasert. Matfiskanlegget i Nusfjord ble flyttet til Hadsel.

Smoltanlegg.

Det er to smoltanlegg i produksjon, størrelse 1.100.000 stk settefisk.

Oppdrettsdata. - produksjon og verdi (brutto)

År	-----produksjon-----		-----verdi-----	
	matfisk	settefisk	matfisk	settefisk
1987	361	540	14.310	10.575
1988	390	820	15.350	9.000
1990	1161	0	29.039	
1994	1387	402	24.800	4.700
1995	866	777	24.090	10.500
1996	2248	1220	42.106	9.550
1997	1.911	1.264	50.100	12.320
1998	1.677	719	35.973	8.987

- produksjon matfisk: oppgitt i tonn
- Produksjon settefisk: oppgitt i 1.000 stk.
- Verdien oppgitt i 1.000 kroner.

KAP 8. ANNEN VIRKSOMHET.

I tilknytning til fiskeindustribedrifter blir rorbuene utenom vintersesongen nyttet til turistformål.

Arbeidet med Kystzoneplan: Planen er ikke stadfestet.

Ramberg havn: Kystverket 4. Distrikt avslutter arbeidet med mudring og oppfylling av industriområde Ramberg havn. Fisker etablerer seg med tomt og kai molo syd. Flere fiskere har fått fradelt sjøtomter (festetomter) Det er enda ledige tomter her.

Sund havn: Det ble startet arbeid med å lage reguleringsplan og kommunedelplan for Sund. Fiskerirettleder deltok på folkemøte, leverte data for fiske og hadde innspill på reguleringsplanforslaget vedrørende adkomstvei for arealer langs sjø til industriområder.

Napp havn: Endring på eiersiden på landanleggene. Behov for fornyelse av ror- og egnerbuer og mottak. Interesse fra fiskere for å etablere seg med rorbu, egnebu, lager og kai.

Fredvang havn: Flakstad kommune søkte om tilskott fra Staten til delfinansiering av ny allmenningskai. Søknaden ble ikke innfridd.

Lofotoppsynet:

Det er fortsatt behov for en styrking av oppsynet under Lofotfisket, især når det gjelder fartøyer. Det må være i virksomhet så lenge garn og line har aktivitet.

I beretningsåret har rettlederen deltatt på følgende:

Mars: Hadde æren av å guide delegasjon fra Den Tyske ambassade i København/ Fiskeridepartementet/ /Fiskeridirektoratet rundt i Flakstad og Moskenes.

Mai: Behjelpelig med prøvetaking av alger Yttersia.

Juni: Møte ang. reguleringsplan Sund.

August: Deltok på "Flakstad- standen" ved messa Nor-Fishing '98 i Trondheim.

September: Deltok på årsmøtet i Nordland Fylkes Fiskarlag i Bodø.

Oktober: Deltok i Lofotrådets møte i Svolver ang fylkesplan Nordland.

Sekretær i oppsummeringsmøte ang Lofotsesongen 1998 på Leknes. Deltagere: Fiskeridirektoratets tjenestemenn, utvalgene, fiskerlagene. Tilsvarende møte må holdes i høst, da det var et svært nyttig møte.

November: Samling i Bodø for rettleddningstjenesten i Nordland.

Deltatt i Lofotrådets fiskerinemnds møter. Deltatt i møter i Teknisk styre. Deltatt i møte om etablering av isanlegg. Gitt godkjenning til fiskebåter som deltok i torskefisket gruppe 2.

I beretningsåret ble Fiskerinemndene nedlagt.

8380 Ramberg i september 1999.

Samleif Angehen

 **FISKERIDIREKTORATET**
FISKERIKONTORET I FLAKSTAD
8380 RAMBERG