


05a

FISKERIDIREKTORATET
BIBLIOTEKET

24 APR. 1997

ÅRSMELDING

1996



Fiskerirettlederen
i Flakstad.

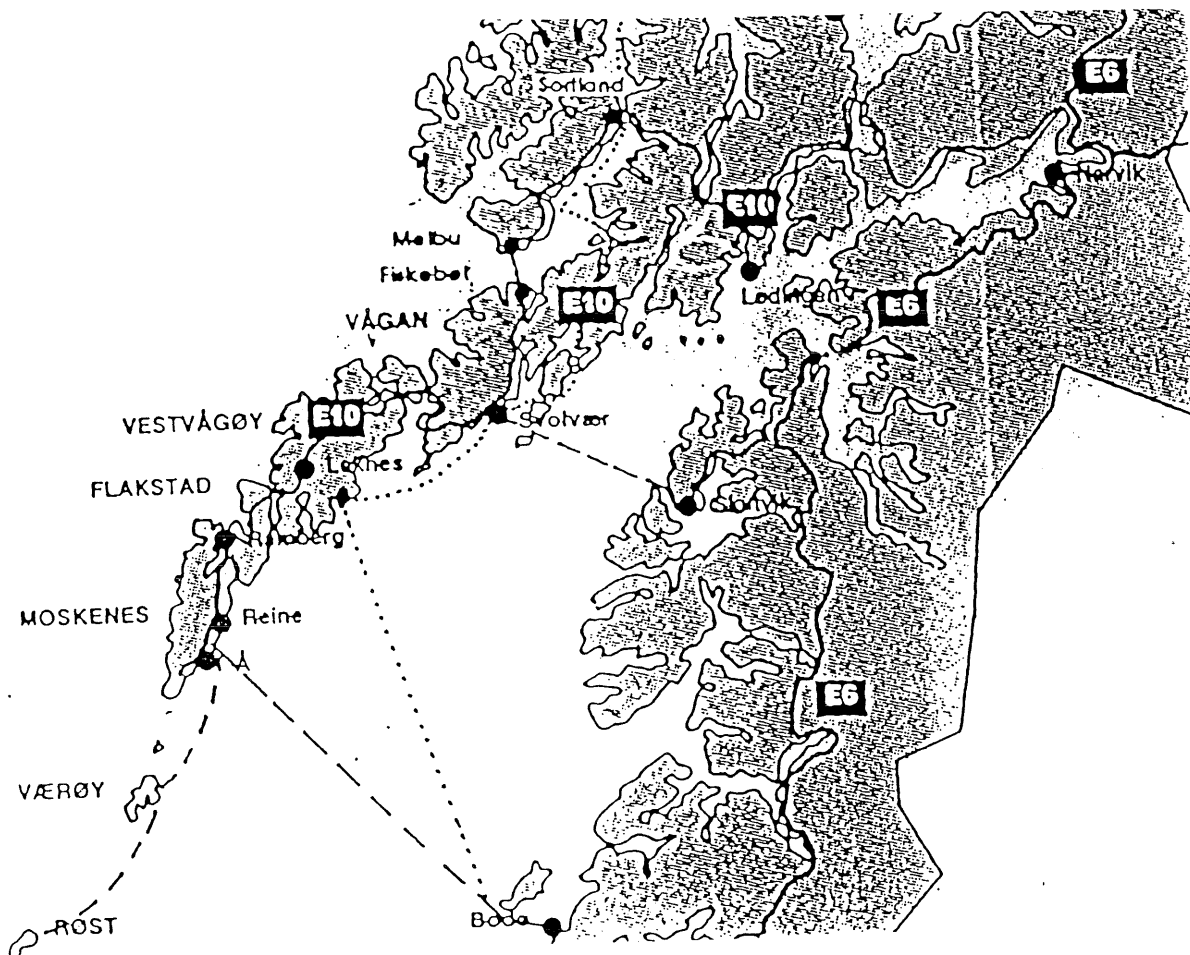
3036/h 3882

KAP 1. KORT OM FLAKSTAD KOMMUNE.

Flakstad kommune omfatter Flakstadøy og den nordøstlige delen av Moskenesøya, samt 139 mindre øyer og 459 båer og skjær. Flakstadøya deles nesten i tre av fjordene Skjelfjord, Nusfjord og Kilanpollen. Fjellene strekker seg opptil 937 meter over havet (Stjerntind).

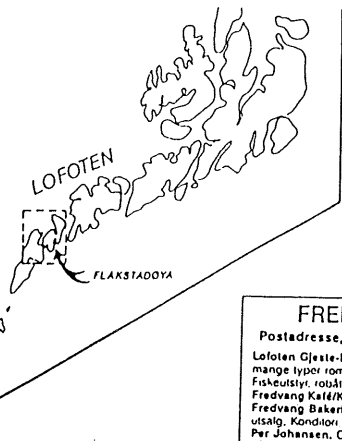
Arealet er 180 km², hvorav 3 % er jord. Folketallet var ved utgangen av 1996 1629 innbyggere, en nedgang på 16 personer.

Fisket er viktigste næringsvei, dessuten fiskeindustri, jordbruk, oppdrett og tjenesteytende næringer. Sund er største fiskeværet, målt etter landet kvantum - 4.584.446 kg rund fisk, mens Ramberg er kommunesentrum.



Kart over Lofoten med Flakstad inntegnet.

| INNHOLDSFORTEGNELSE. | Side |
|--|------|
| KAP 1. Kort om Flakstad kommune | 1 |
| Innholdsfortegnelse | 2 |
| Kart | 3 |
| KAP 2. Sammendrag | 4 |
| KAP 3. Sysselsetting i fiskerinæringen | 5 |
| KAP 4. Fiskeflåten | 6 |
| KAP 5. Foredlingsleddet | 7 |
| KAP 6. Råstoffsituasjonen | 8 |
| KAP 7. Havbruksnæringen | 9 |
| Kap 8. Annen virksomhet | 10 |



LOFOTEN DESIGN
 760 9442

GLASSHYTTA

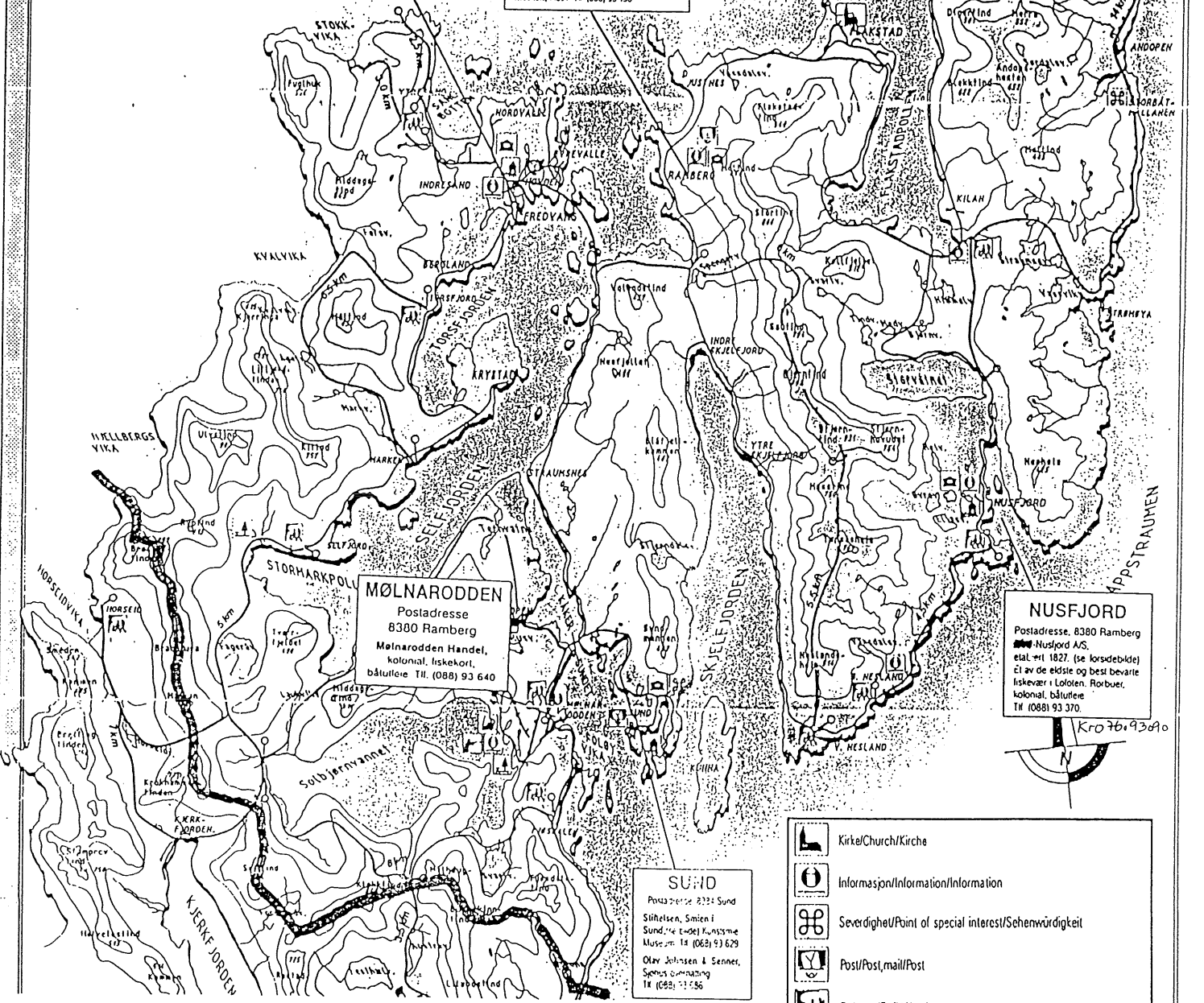
FLAKSTADØYA

NAPP
 8382 Napp

FREDVANG
 Postadresse, 8387 Fredvang.
 Lofoten Gjestebrygger, 4 Sjøhus
 mange typer rom, m/uten frokost
 Fiskeutleie, rotter. Tlf (088) 94 220
 Fredvang Kafé/Kiosk, III (088) 94 109
 Fredvang Bakeri A/S, Bakerivare-
 utsalg, Konditori. Tlf (088) 94 123
 Per Johansen, Campingplass,
 båtutleie. Tlf (088) 94 966 233

RAMBERG
 Postadresse, 8380 Ramberg
 Ramberg Gjestegård A/S, 1000
 camping. Tlf (088) 93 500
 Joh. Ludv. Johansen Sjøhus, rekreativt
 turistutvalg. Tlf (088) 93 225
 Varesentret, turistinformasjon, kolonial
 butik, trommer, skøyer
 Erling Johansens Barner Sjøhus,
 Tlf (088) 93 230 og moten 030 10 599
 John, Røde, Strøm og Sjøvare
 Tlf (088) 93 246
 Barner B&B og B&B Service, båtutleie
 og ferierese. Tlf (088) 93 240
 Flakstadfjord Turistbåt, (se passe)
 Tlf (088) 93 256, moten 030 93 250
 Klokken, host. Tlf (088) 93 130

MOSKENESØYA



MØLNERODDEN
 Postadresse
 8300 Ramberg
 Mølnerodden Handel,
 kolonial, iskekort,
 båtutleie. Tlf. (088) 93 640

NUSFJORD
 Postadresse, 8380 Ramberg
 Nussfjord A/S,
 etal. #11 1827. (se lørsdeblde)
 el av de eldste og best bevarte
 iskevær i Lofoten. Rorbuer,
 kolonial, båtutleie
 Tlf (088) 93 370.

SUND
 Postadresse 8334 Sund
 Sjøhelsen, Smien i
 Sund, (se end) Kunstsmie
 Museum. Tlf (088) 93 629
 Olav Johansen & Sønner,
 Sport, camping
 Tlf (088) 93 656

| | |
|--|---|
| | Kirke/Church/Kirche |
| | Informasjon/Information/Information |
| | Severdighet/Point of special interest/Schönwurdigkeit |
| | Post/Post, mail/Post |

Kartskisse Flakstad med havner angitt.

NB. Nytt retningsnummer : 760

KAP 2. SAMMENDRAG.

- * Antallet fiskere på blad B har økt i beretningsåret.
- * Antallet fiskeindustriarbeidere er stabilt.
- * Antallet båter 10 - 15 m har gått ned med 3. Ellers uendret.
- * Ilandbrakt kvantum til fiskebruk i Flakstad har minket med 804 tonn, verdien har minket med 17.689 mill kr. 55 % av kvantumet/ verdien er levert av Flakstad-flåten, hjemmeflåten er gull verd.
- * Gjennomsnittsprisen er gått ned fra kr 8,01 til kr 7,22 pr kilo i snitt fra '95 til '96.
- * En betydelig flåte og en betydelig andel av Flakstads befolkning er i Finnmark på sesongfiskerier, selv om både kvantum og verdi har minket fra 1995. dette skyldes stort sett bortfall av hyselinesesongene i Finnmark grunnet prisnedgang og leveringsproblemer. Torskefisket med line om høsten har imidlertid fått økt betydning, med god deltagelse av båter fra Flakstad.
- * Tallene for ilandbrakt kvantum er foreløpige.

KAP 3. SYSSELSETTING I FISKERINÆRINGEN.

1. Fiskarmanntallet. (pr 31.12.95.)

| (alder) | Total | < 20 | <30 | <40 | <50 | <60 | <67 | <70 | >>> |
|---------|-------|------|-----|-----|-----|-----|-----|-----|-----|
| Blad B: | 218. | 9 | 53 | 58 | 47 | 29 | 15 | 5 | 2 |
| Blad A: | 53 | | 1 | 1 | 2 | 4 | 11 | 10 | 24 |
| Sum: | 271. | | | | | | | | |

Kommentar:

Antallet fiskere på blad B har økt med 2 og på blad A har økt med 3. Totalt en økning på 5.

Gjennomsnittsalderen: B: 39 år. A: 67,2 år.

2. Sysselsetting i foredlingsleddet - målt i årsverk:

Antallet årsverk er ca 80.

3. Sysselsetting i oppdrettsnæringen:

I 1996 var det 17 fast ansatte i oppdrettsnæringen. I tillegg var det 12 sesongansatte.

4. Avledet virksomhet:

I Flakstad er det to slipper/båtbyggeri/mekanisk verksted, garnskyteverksted, skipselektronisk bedrift og 5 lineegnesentraler. Utenom egnentralene er antall årsverk i avledet virksomhet ca 15.

KAP 4. FISKEFLÅTEN.

Merkeregisterdata.

| ----- Antall fartøyer ----- | | | | | |
|-----------------------------------|----------------|--------|---------|------------------|--|
| lengde i m | Status pr 1.1. | Avgang | Tilgang | Status pr 31.12. | |
| 0,0 - 4,99 | 28 | 2 | 1 | 27 | |
| 5,0 - 9,99 | 108 | 9 | 4 | 103 | |
| 10,0 - 14,99 | 43 | 6 | 2 | 39 | |
| 15,0 - 19,99 | 29 | 2 | 2 | 29 | |
| 20,0 - 30,0 | 3 | 0 | 0 | 3 | |
| | 211 | 19 | 9 | 201 | |

| ----- Byggeår ----- | | | | | | | |
|---------------------------|--------|-------|-------|--------|--------|--------|-----|
| lengde i m | Før 39 | 40-50 | 50-60 | 60- 70 | 70 -80 | 80 -90 | >90 |
| 0 - 4,9 | | | 1 | 6 | 11 | 9 | 0 |
| 5,0- 9,9 | 1 | 1 | 5 | 13 | 33 | 42 | 8 |
| 10,0-14,9 | 2 | 1 | 3 | 3 | 16 | 13 | 1 |
| 15,0-19,9 | 1 | 4 | 3 | 11 | 8 | 2 | 0 |
| 20,0-30,0 | | 1 | 1 | 1 | | | |

Ett nybygg i størrelse 10 - 15 m kom ved årsskiftet.
Som det fremgår av tabellen er det fartøy i daglig drift som er bygget før krigen.

Konsesjonsbilde for kommunen:

I Flakstad har to fartøyer rettigheter i konsesjonsbelagte fiskerier, reketrål og hvalfangst.

Redskaper:

Ett fartøy driver med snurrevad hele året. Ellers drifter Flakstad-flåten med line og garn samt jukse.
Ett fartøy i størrelse 15 - 19,9 m har lagt om til snurrevad fra mars 1997.

KAP 5. FOREDLINGSLEDDET.

TABELL. Fiskeribedriftene fordelt kretsvis.

| Fiskevær | Frys/konv. | Konvensj. | Trandamp. | Egnesentral |
|------------|------------|-----------|-----------|-------------|
| Napp | 3 | | | 1 |
| Nusfjord | 1 | | | 1 |
| Ramberg | | 2 | | |
| Skjelfjord | | 1 | | 1 |
| Sund | 3 | | | 1 |
| Fredvang | 1 | 3 | 1 * | 1 |
| Totalt | 8 | 6 | 1 | 5 |

Kommentar:

Mottakene har fungert godt når det gjelder mottatt kvantum. Det er imidlertid negativt at interessen for å kjøpe fisk om sommeren/høsten varierer fra bruk til bruk. Om båter og folk kunne drevet rasjonelt på denne tiden av året, og fått levert all fisk, kunne sysselsettingen på land og hav vært større, og verdiskapning hadde vært resultatet.

* Flakstads eneste trandamperi dampet ca 250.000 liter lever i beretningsåret.

KAP 6. RÅSTOFFSITUASJONEN - ILANDBRAKT KVANTUM.

(tonn rund vekt og verdi i 1.000 kr)

| År | Fiskeslag | | | | | total | verdi |
|------|-------------|--------------|--------|----------|-------|--------|---------|
| | torsk | sei | hyse | lange/br | Annet | | |
| 1984 | 8151 | 703 | 396 | 742 | 142 | 10107 | 37.736 |
| 1987 | 5208 | 1622 | 419 | 532 | 130 | 7911 | 66.938 |
| 1990 | 4153 | 441 | 333 | 290 | 45 | 5230 | 44.080 |
| 1993 | | 11789 | | | 796 | 12586 | 88.150 |
| 1994 | | 13068 | | | 160 | 13228 | 94.336 |
| 1995 | torskeartet | fisk: 14.541 | | | 500 | 15.041 | 120.464 |
| 1996 | " | " | 13.674 | | 691 | 14.237 | 102.775 |

Flakstadflåtens leveringer i Flakstad:

| | | | | | | | |
|-------|-------------|-------------|-------|--|------|--------|--------|
| 1990: | | | | | 4713 | 32.865 | |
| 1993: | | | | | 6423 | 45.000 | |
| 1994: | | | | | 5932 | 43.415 | |
| 1995: | torskeartet | fisk: 7.804 | | | 442 | 8246 | 64.688 |
| 1996: | " | " | 7.634 | | 462 | 8100 | 58.378 |

Flakstadflåtens leveringer i andre fylker:

| År | Torskefisk | Pelag. fisk | Skalldyr | Total | Verdi |
|----|------------|-------------|----------|-------|--------|
| 84 | 2295 | 415 | 224 | 3.035 | 10.767 |
| 87 | 5659 | 293 | 100 | 6.155 | 28.229 |
| 91 | 2131 | | 320 | 2.450 | 18.852 |
| 93 | 3698 | 119 | 253 | 4.248 | 25.512 |
| 94 | | | | 5.514 | 32.717 |
| 95 | | | | 4.445 | 30.826 |
| 96 | 3.055 | | 679 | 3.679 | 25.352 |

Tallene for 1994, 1995 og 1996 er all levering fra Flakstad-fartøy til mottak i hele landet utenom Flakstad.

Flakstadflåtens leveringer totalt i kongeriket, målt i verdi (i mill kr):

| | Borte: | Heime: | Totalt: |
|-------------|---------|--------|---------|
| 1995: | 30.826. | 64.688 | 95.514 |
| 1996: | 25.352 | 58.378 | 83.730 |
| Differanse: | 5.474 | 6.310 | 11.784 |

Nedgangen fra 1995 til 1996 er på 12 %.

KAP 7 HAVBRUKSNÆRINGEN.

Matfiskanlegg..

I Flakstad var det ved utgangen av 1996 4 matfiskanlegg i produksjon, volum 40.000 m³, alle sjøbasert.

I desember ble det søkt om flytting av en konsesjon fra Moskenes til Flakstad, og samlokalisering av selskøpene på tidligere klarerte lokaliteter i Flakstad. Denne søknaden er nå innvilget.

Smoltanlegg.

Det er to smoltanlegg i produksjon, størrelse 1.100.000 stk settefisk.

Oppdrettsdata. - produksjon og verdi (brutto)

| År | -----produksjon----- | | -----verdi----- | |
|----|----------------------|-----------|-----------------|-----------|
| | matfisk | settefisk | matfisk | settefisk |

LAKS.

| | | | | |
|------|-------|-------|--------|--------|
| 1987 | 361 | 540 | 14.310 | 10.575 |
| 1988 | 390 | 820 | 15.350 | 9.000 |
| 1990 | 1.161 | 0 | 29.039 | |
| 1994 | 1.387 | 402 | 24.800 | 4.700 |
| 1995 | 866 | 777 | 24.090 | 10.500 |
| 1996 | 2.248 | 1.220 | 42.106 | 9.550 |

ØRRET.

| | | | | |
|------|--|----|--|-----|
| 1996 | | 67 | | 586 |
|------|--|----|--|-----|

- produksjon matfisk: oppgitt i tonn
- Produksjon settefisk: oppgitt i 1.000 stk.
- Verdien oppgitt i 1.000 kroner.

KAP 8. ANNEN VIRKSOMHET.

I 1996 ble det tildelt rekrutteringskvote til partsrederi under stiftelse i Flakstad. Grunnet sykdom ble prosjektet utsatt, og kvoten inndratt.

Arbeidet med Kystsoneplan: Planutkastet skal ut på høring i nær fremtid.

Strategisk næringsplan ble vedtatt i beretningsåret.

Flakstad kommune startet arbeidet med reguleringsplan for Ramberg havn og et boligfelt i nærheten. Omstridt naustområde har skapt mye uenighet i bygda. Det er å håpe at planen stadfestes snarest.

Kystverket avsluttet arbeidet med omfatningsmolo for utfyllingsareal i Ramberg havn. Det er flere fiskere som ønsker å etablere seg i havna.

Etter planen skulle Kystverket starte mudringsarbeidet på Ramberg først i 1999, grunnet at Risøyrenna fikk første prioritet. På initiativ fra havnekomiteen og vårt kontor utarbeidet Flakstad kommune en presentasjon av planene for Ramberg havn. Med vår aktive ordfører Arntsens medvirkning bestemte Kystverket å starte arbeidet med mudringen allerede i sommer. Dette betyr at fiskerne som ønsker å etablere seg i molo syd kan starte kaibygging i år.

Offentlig kai i Sund har vært ønsket lenge. I beretningsåret har vi vært delaktig i at kaia fikk henholdsvis kr 500.000 og kr 390.000 i 1997 og 1998 bevilget over statsbudsjettets kap 1064 post 60. I skrivende stund utarbeides anbudsdokumenter av konsulent, og det er å håpe at kaia kan stå ferdig i løpet av året.

Andre havnekrav i Flakstad som ikke er løst: Liggekai for fiskebåter Fredvang.

Det er fortsatt behov for en styrking av oppsynet under Lofotfisket, og det må være i virksomhet så lenge garn og line har aktivitet. Oppsynets budsjett for 1995 utgjør ca 9 o/oo av verdien av Lofotfisket samme året. Hvis Lofotoppsynet også skal omfatte Vesterålen, må det bevilges mer penger til dette viktige formålet.

8380 Ramberg i april 1997.

Ernstein Angelsen

Side 10

ÅRSMELDING



FISKERIRETTLEDEREN
i Flakstad