


058

Original.


FISKERIDIREKTORATET
BIBLIOTEKET

18 JUNI 1996

ÅRSMELDING 1994



V. S. L. a 95
17/1



Fiskerirettderen
i Flakstad

3036/6 3144

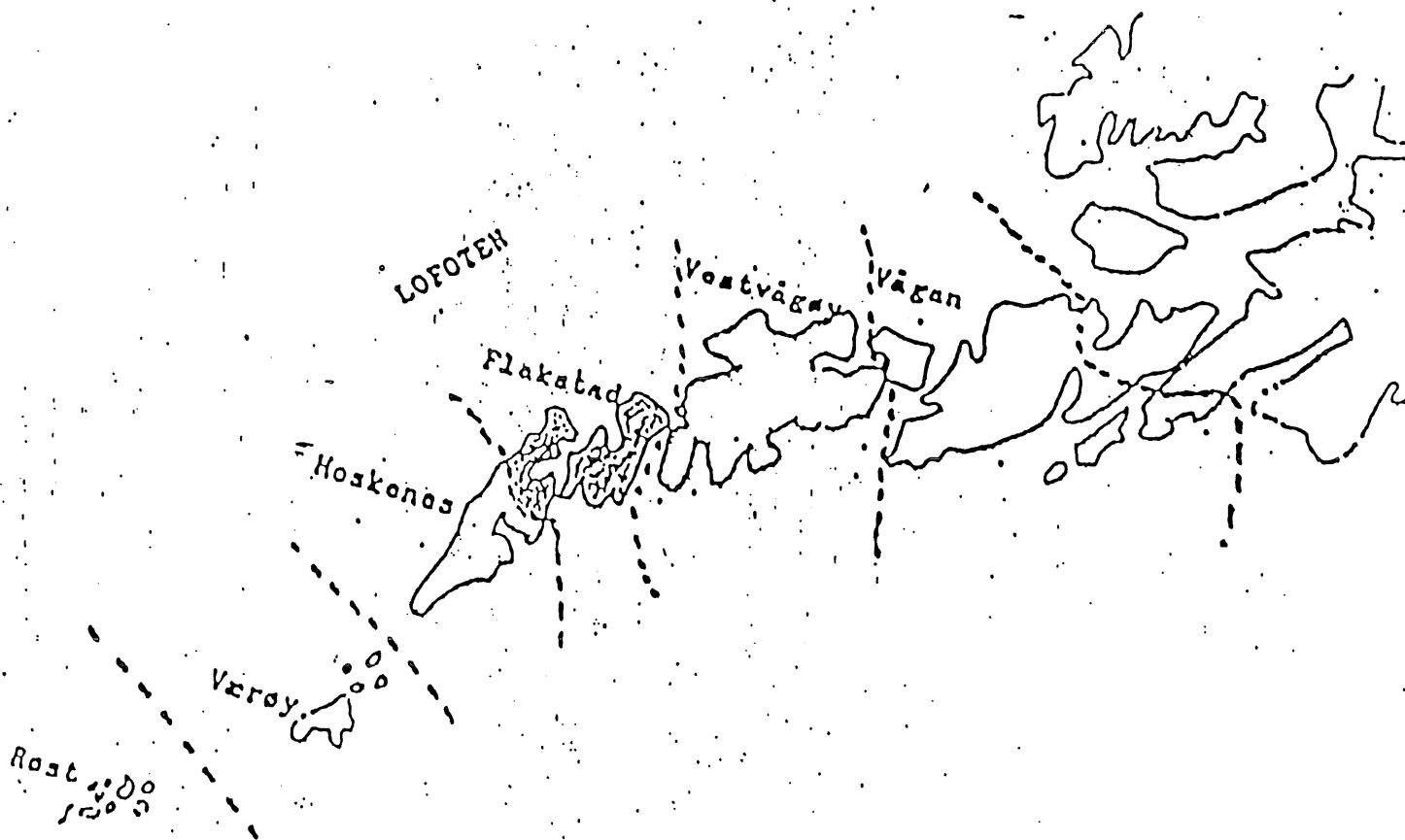
KAP 1. KORT OM FLAKSTAD KOMMUNE.

Flakstad kommune omfatter Flakstadøy og den nordøstlige delen av Moskenesøya, samt 139 mindre øyer og 459 båer og skjær. Flakstadøya deles nesten i tre av fjordene Skjelfjord, Nusfjord og Kilanpollen. Fjellene strekker seg opptil 937 meter over havet (Stjerntind).

Arealet er 180 km², hvorav 3 % er jord. Folketallet var ved utgangen av 1994 1628 innbyggere.

Fisket er viktigste næringsvei, dessuten fiskeindustri, jordbruk, oppdrett og tjenesteytende næringer. Napp er største fiskeværet, mens Ramberg er kommunesentrum. SAND

~~beviste fangstkvantitet 5.111.371 kg~~

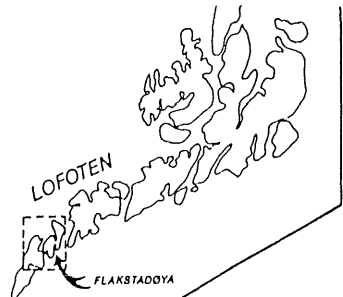


Kart over Lofoten med Flakstad inntegnet.

INNHALDSFORTEGNELSE.

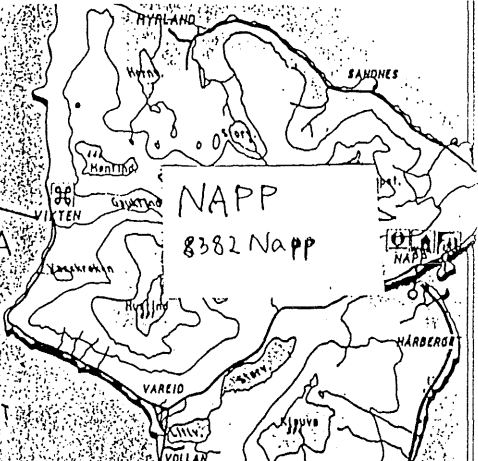
Side

KAP 1.	Kort om Flakstad kommune	1
	Innholdsfortegnelse	2
	Kart	3
KAP 2.	Sammendrag	4
KAP 3.	Sysselsetting i fiskerinæringen	5
KAP 4.	Fiskeflåten	6
KAP 5.	Foredlingsleddet	7
KAP 6.	Råstoffsituasjonen	7
KAP 7.	Havbruksnæringen	8
Kap 8.	Annen virksomhet	8



LOFOTEN DESIGN
760 94442
GLASSHYTTA

FLAKSTADØYA

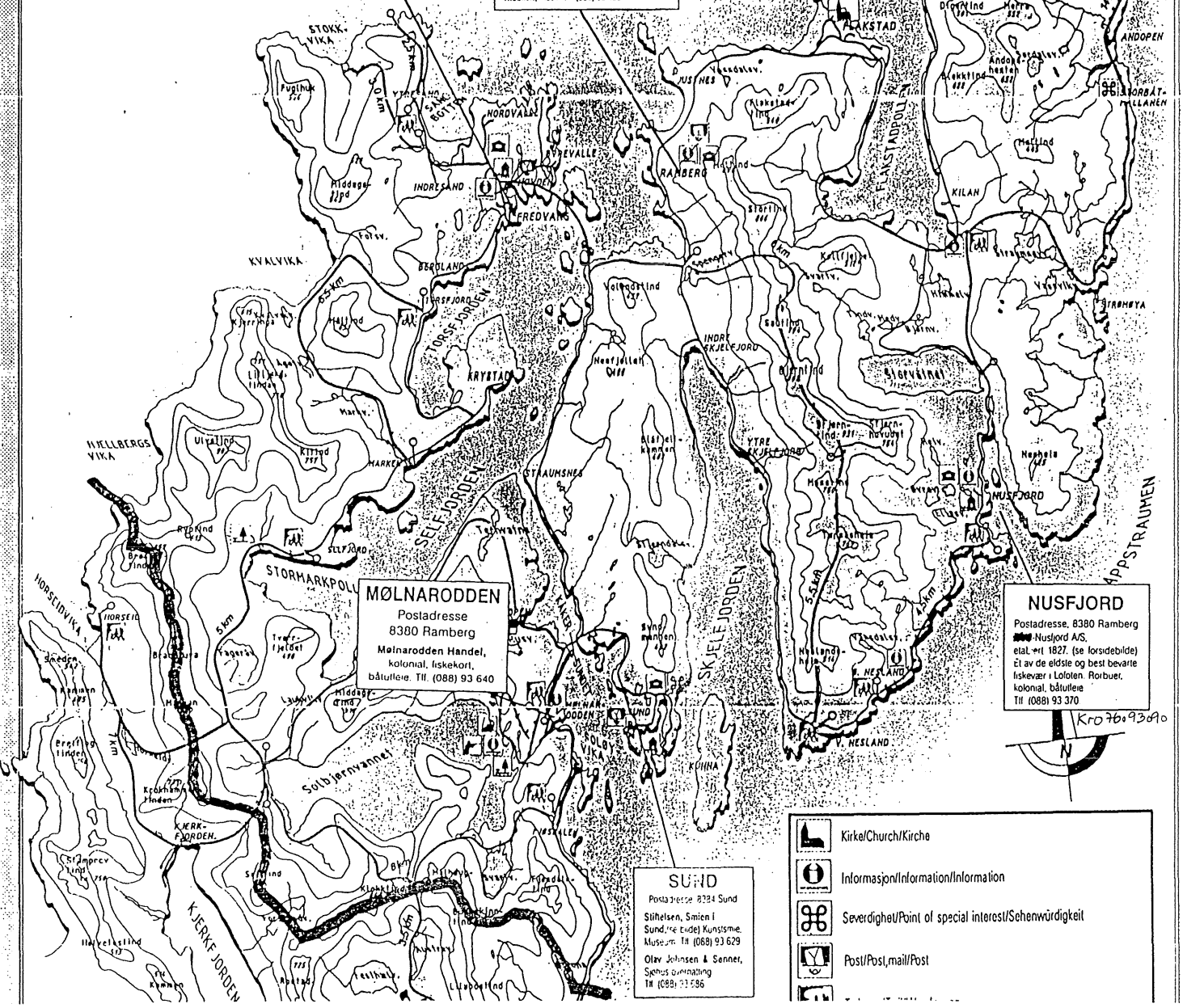


NAPP
8382 Napp

FREDVANG
Postadresse, 8387 Fredvang.
Lofoten Gjezte-Brygger, 4 Sphus
mange typer rom, m/uten kokost
Fiskeutstyr, rotiller. Tlf. (088) 94 220
Fredvang Kafé/Kiosk, tlf. (088) 94 109
Fredvang Bakeri A/S, Bakervarer,
utsalg. Konditor. Tlf. (088) 94 123
Per Johansen, Campingplass,
båtutleie. Tlf. (088) 94 000 233

RAMBERG
Postadresse, 8380 Ramberg
Ramberg Gjestegård A/S hytte
camping. Tlf. (088) 93 111
John Lunde, Johansen Sjøutv. (088) 93 225
Varecentret, turinformasjon, kolonial
gastro, promoter, stykke
Erling Johansens Sønnen Sjøhus,
Tlf. (088) 93 220 og mobil 090 10 599
John. Reda, Brukskunst/Souvenir
Tlf. (088) 93 246
Barne Bil og Båt Service, bilutl.
ruter, reisebyrå. Tlf. (088) 93 240
Flakstadline Tourtravel, tse. byrå
Tlf. (088) 93 326, mobil 090 93 520
Kiosken, kost. Tlf. (088) 93 130

MOSKENESØYA



MØLNARODDEN
Postadresse
8380 Ramberg
Mølnarodden Handel,
kolonial, iskekort,
båtutleie. Tlf. (088) 93 640

NUSFJORD
Postadresse, 8380 Ramberg
Nusfjord A/S,
etabl. 1827. (se lorseidbilde)
Et av de eldste og best bevarte
Iskevær i Lofoten. Rotbuer,
kolonial, båtutleie
Tlf. (088) 93 370

SUND
Postadresse 8384 Sund
Sithelsen, Smien I
Sund, tre Eudel Kunstsm.
Museum. Tlf. (088) 93 629
Olav Johnsen & Senner,
Sjehus ombygning
Tlf. (088) 93 536

- Kirke/Church/Kirche
- Informasjon/Information/Information
- Severdighet/Point of special interest/Schönwürdigkeit
- Post/Post, mail/Post

Kartskisse Flakstad med havner angitt.
NB. Nytt retningsnummer: 760

KAP 2. SAMMENDRAG.

- * Antallet fiskere på blad B minker.
- * Antallet fiskeindustriarbeidere er stabilt.
- * Antallet båter 10 - 15 m har økt med 6.
- * Ilandbrakt kvantum til fiskebruk i Flakstad har økt med 500 tonn, verdien har økt med 6,2 mill kr. Herav er 46 % av kvantumet/ verdien levert av Flakstad-flåten.
- * En betydelig flåte og en betydelig andel av Flakstads befolkning er i Finnmark på sesongfiskerier.
- * Vinteren 1995 er Flakstad-flåtens drift vanskeliggjort grunnet utvidelse av snurrevadfeltet på Nusfjord-teigen mens sesongen pågikk.
- * Tallene for ilandbrakt kvantum er foreløpige.

KAP 3. SYSSELSETTING I FISKERINÆRINGEN.

1. Fiskermanntallet. (pr 31.12.93.)

Blad B: 226. Blad A: 47. Totalt: 273.

Kommentar:

Antallet fiskere på blad B har minket med 16 og på blad A har økt med 5. Totalt en nedgang på 11.

2. Sysselsetting i foredlingsleddet - målt i årsverk:

Antallet årsverk er ca 70.

3. Sysselsetting i oppdrettsnæringen:

I 1994 er det utført ca 17 årsverk i oppdrettsnæringen. I tillegg var 6 sesongansatt.

I 1994 ble det ny drift i smoltanlegget på Mølnarodden.

4. Avledet virksomhet:

I Flakstad er det to slipper/båtbyggeri/mekanisk verksted, garnskyteverksted, skipselektronisk bedrift og 5 lineegnesentraler. Utenom egenesentralene er antall årsverk i avledet virksomhet ca 15.

KAP 4. FISKEFLÅTEN.

Merkeregisterdata.

Antall fartøyer				

lengde i m	Status pr 1.1.	Avgang	Tilgang	Status pr 31.12.

0,0 - 4,9	31	3	1	29
5,0 - 9,9	108	9	12	111
10,0 - 14,9	34	1	7	40
15,0 - 19,9	28	0	1	29
20,0 - 30,0	2	0	0	2

	203	13	21	211

Byggeår							

lengde i m	Før 39	40-50	50-60	60- 70	70 -80	80 -90	>90

0 - 4,9			1	3	15	10	0
5,0- 9,9	0	1	6	18	38	42	6
10,0-14,9	5	1	3	2	17	12	0
15,0-19,9	1	4	2	12	7	3	0
20,0-30,0		1	1				

Som det fremgår av tabellen er det fartøy i daglig drift som er bygget før krigen.

Konsesjonsbilde for kommunen:

I Flakstad har to fartøyer rettigheter i konsesjonsbelagte fiskerier.

Redskaper:

Ett fartøy driver med snurrevad hele året. Ellers drifter Flakstad-flåten med line og garn samt jukse.

KAP 5. FOREDLINGSLEDDET.

TABELL. Fiskeribedriftene fordelt kretsvis.

Fiskevær	Frys/konv.	Konvensj.	Trandamp.	Egnesentral
Napp	3			1
Nusfjord	1			1
Ramberg		2		
Skjelfjord		1		1
Sund	3			1
Fredvang	1	3	1	1
Totalt	8	6	1	5

Kommentar:

Mottakene har fungert godt når det gjelder mottatt kvantum. Det er imidlertid negativt at interessen for å kjøpe fisk om sommeren/høsten varierer fra bruk til bruk. Om båter og folk kunne drevet rasjonelt på denne tiden av året, og fått levert all fisk, kunne sysselsettingen på land og hav vært større, og verdiskapning hadde vært resultatet.

KAP 6. RÅSTOFFSITUASJONEN - ILANDBRAKT KVANTUM.
(tonn rund vekt og verdi i 1.000 kr)

År	Fiskeslag					total	verdi
	torsk	sei	hyse	lange/br	Annet		
1984	8151	703	396	742	142	10107	37.736
1987	5208	1622	419	532	130	7911	66.938
1990	4153	441	333	290	45	5230	44.080
1993		11789			796	12586	88.150
1994		13068			160	13228	94.336

Flakstadflåtens leveringer i Flakstad:

1990:	4713	32.865
1993:	6423	45.000
1994:	5932	43.415

I 1993 var 3.158 tonn fra line, 2.090 fra garn, 744 tonn fra jukse, 254 fra not og 176 fra snurrevad.

Flakstadflåtens leveringer i andre fylker:

År	Torskefisk	Pelag. fisk	Skalldyr	Total	Verdi
84	2295	415	224	3.035	10.767
87	5659	293	100	6.155	28.229
91	2131		320	2.450	18.852
93	3698	119	253	4.248	25.512
94				5.514	32.717

Tallene for 1994 er all levering fra Flakstad-fartøy i hele landet utenom Flakstad.

KAP 7 HAVBRUKSNÆRINGEN.

Matfiskanlegg.

I Flakstad var det ved utgangen av 1994 4 matfiskanlegg i produksjon, volum 40.000 m³, alle sjøbasert.

Smoltanlegg.

Det er to smoltanlegg i produksjon, størrelse 1.100.000 stk settefisk.

Oppdrettsdata. - produksjon og verdi (brutto)

År	-----produksjon-----		-----verdi-----	
	matfisk	settefisk	matfisk	settefisk
1987	361	540	14.310	10.575
1988	390	820	15.350	9.000
1990	1161	0	29.039	
1994	1387	402	24.800	4.700

KAP 8. ANNEN VIRKSOMHET.

I 1994 ble en fisker fra Flakstad tildelt rekrutteringskvote torsk. Brukt fartøy 12 - 13 m ble innkjøpt.

I tilknytning til fiskeindustribedrifter blir rorbuene utenom vintersesongen nyttet til turistformål.

Flakstad kommune startet arbeidet med stedsutviklingsplan for Ramberg. Planarbeidet finansieres av Statens Vegvesen, Kystverket, Kommunen, Nordland Fylkeskommune og næringslivet.

Kystverket startet arbeidet med bygging av molo i Ramberg havn.

Rettlederne medvirket i 1993 til at oppsynet ble organisert på en måte utøverne kan være tjent med. I vinter ble det igjen avdekket at Lofotoppsynet har for få fartøyer.

8380 Ramberg i juni 1995.