


- 5 OKT. 1988

ÅRSMELDING 1986



Fiskerirettlederen i
Hadsel og Sortland

Hadsel kommune

Hadsel kommune består av Hadseløya og deler av Langøya, Hinnøya og Austvågøya. På Hadseløya er det ei brei strandflate mot fjell opp mot 650 m. Det er stort innslag av myr på strandflatene. På Hinnøya og Austvågøya er ei smal strandflate avskjermet med dype fjorder og høye fjell. Det høyeste fjellet er Møysalen på 1.266 m på Hinnøya i grensen mot Sortland. Trollfjorden, en smal fjord med supbratte fjell er en kjent turistattraksjon.

Areal: 574 km²

Innbyggere: 8.705 pr. 1.1.87

Manntallsførte fiskere: 239 hvorav 184 personer på blad B

Registrerte fiskefartøyer: 195 hvorav 41 fartøyer over 10 meter

Sysselsettingen ved fordelingsanleggene utgjorde 213 årsverk i 1986

Sortland kommune

Sortland kommune består av deler av Hinnøya og Langøya. Sortlandsundet skiller de to øyene fra hverandre. På strandflatene ved sundet finner vi størstedelen av bosettingen i kommunen. Langøydelen av kommunen er karakterisert med relativ brede strandflater både på østsida mot sundet og deler av vestsida mot Bidsfjorden. Områdene fra Sortland tettsted og sydover mot Kleiva er de beste jordbruksområder i Vesterålen. Tilsvarende gode områder finner vi ved Holmstad på vestsida. Det indre av Langøya er i hovedsak fjellområder. Hinnøydelen har de fleste steder ei relativ smal strandflate. Landskapet er preget av markerte daler med bratte fjellsider. De høyeste toppene når opp i over 1.000 m.o.h..

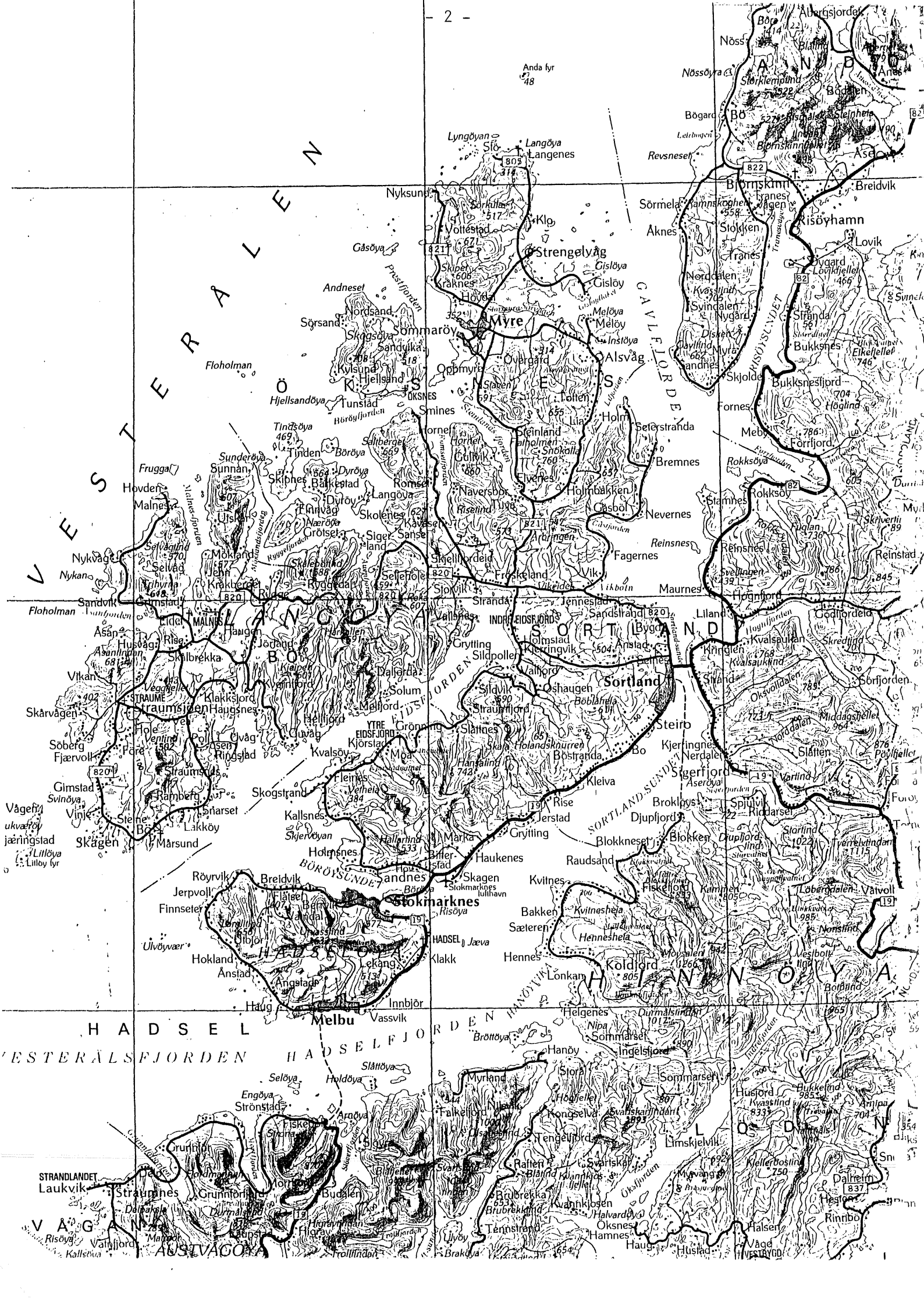
Areal: 577 km²

Innbyggere: 8.187

Manntallsførte fiskere: 145 hvorav 92 personer på blad B

Registrerte fiskefartøyer: 95 hvorav 8 fartøyer over 10 meter

Sysselsettingen ved foredlingsanleggene utgjorde 49 årsverk i 1986



INNHOILDSFORTEGNELSE

	Side
1. Rettledningskontorets virksomhet og funksjon	
1.1 Kontoret	4
1.2 Personalet	4
1.3 Korrespondanse	4
1.4 Møtevirksomhet/viktigste saker	4
1.5 Deltagelse i utvalg, nemnder, råd og komiteer	5
1.6 Tjenestereiser utenfor kommunen	5
1.7 Fiskerinemndene - sammensetning	5
1.8 Møtevirksomhet i fiskerinemndene	6
1.9 Viktigste fiskerinemndsaker	6
1.10 Erfaring med tjenesten i beretningsåret	6
2. Sysselsetting i fiskerinæringen	
2.1 Fiskerimantallet	7
2.2 Sysselsetting i foredlingsledet	7
2.3 Sysselsetting i oppdrettsnæringen	7
2.4 Avledet virksomhet	8
2.5 Fiskerinnæringens totale sysselsetting	8
3. Fiskeflåten	
3.1 Merkeregistret	9
3.2 Distriktsvis fordeling av fiskeflåten	10
3.3 Konesjonsbilde for kommunen	10
3.4 Andre tillatelser/konesjoner	10
4. Foredlingsleddet	
4.1 Fiskebedriftene	11
4.2 Råstoff, produksjon, kvantumsutvikling	11
4.3 Fiskeoppdrett	13
5. Låne-og finansieringskilder	
5.1 Statens Fiskarbank	14
5.2 Andre låne-og finansieringskilder	15
6. Oppsummering	16
7. Sluttord	16

1. RETTLEDNINGSKONTORETS VIRKSOMHET OG FUNKSJON

1.1 Kontoret

Fiskerikontoret holder til i moderne lokaler i Hadsel rådhus, Stokmarknes. Fra 1981 ble rettledningstjenesten i norsk fiskerinæring overtatt fullt og helt av staten. Fra samme tidspunkt inngikk Fiskeridiretoratet leiekontrakt med Hadsel kommune for leie av kontorlokaler i rådhuset.

I tillegg disponerte fiskerikontoret i 1986 kontorlokaler i Sortland rådhus. Kontorfunksjonen er lagt opp slik at hovedkontoret blir betjent 4 dager i uken, mens underkontoret på Sortland blir betjent en dag i uken (fredag).

Som en av de første fiskerikontorene i Nordland, fikk en i februar 1986 tatt i bruk PC. Det var fiskerisjefen i Nordland som ansaffet utstyr av typen Amstrad PCW 8256 til tre av kontorene i fylket.

1.2 Personalet

Til fiskerikontoret er det knyttet en fiskerirettlederstilling.

I 1986 fikk en gjennom arbeidskontoret engasjert kontorhjelp i form av enkeltarbeidsplass i et tidsrom på ca. 4 måneder. Nå er denne spesielle ordningen med enkeltarbeidsplasser opphørt.

Nestformannen i Sortland fiskerinemnd har ved rettlederens fravær betjent kontoret på Sortland ved flere anledninger i 1986.

1.3 Korrespondanse

I følge brevjournal er det ført 476 utgående brev (507 i 1985). Utfyllte søknadsskjemaer om driftstilskott, A-trygd, forskott på minstelott etc. som blir sendt fra kontoret blir ikke journalført. Av inngående brev er det blitt journalført 241 mottatte sendinger (252 i 1985).

1.4 Møtevirksomhet/viktigste saker

Når det gjelder møtevirksomheten i fiskerinemndene, har det vært avholdt 9 møter i Hadsel fiskerinemnd med en samlet møtetid på 23 timer.

I Sortland fiskerinemnd har det vært avholdt 8 møter med en samlet møtetid på 18 timer.

Totalt har fiskerinemnda i Hadsel behandlet 44 ordinære fiskerinemnd-saker og 7 saker i forbindelse med fiskerimanntallet.

I fiskerinemnda i Sortland har det vært behandlet i alt 22 ordinære fiskerinemndsaker og 12 saker vedrørende fiskerimanntallet.

De viktigste sakene som er blitt behandlet i fiskerinemnda i Hadsel i løpet av året er:

- Næringsetat i Hadsel; felles sekretariatfunksjon
- Søknader om tilskott til arbeidsmiljøinvesteringer
- Søknader om større ombygginger på tre fartøyer
- Strategiplan for næringsutvikling i Hadsel
- Forhåndsorientering om frikommune-prosjektet
- Prioritering av søknader til småtrålkonsesjon.

I tillegg har nemnda fått seg forelagt 102 referater.

I Sortland har de viktigste sakene til behandling i fiskerinemnda vært:

- Endring av lånegrensen for lån i fiskerifondet
- Etablering av samarbeidsselskapet A/S Fartøydrift
- Prioritering av søknader til småtrålkonsesjon.

I tillegg har nemnda fått seg forelagt 52 referater.

Når det gjelder fiskerinemndenes behandling av lånesøknader til Statens Fiskarbank, viser en til oversikten under pkt. 5.1.

1.5 Deltagelse i utvalg, nemnder, råd og komiteer

Jeg har vært formann i Rettledningstjenestens Funksjonærforening - R F F avdeling Nordland fram til 22. november 1986.

I forbindelse med innføring av felles næringsetat i Hadsel f.o.m. 1985, har jeg vært medlem uten stemmerett i hovedutvalget for næringssaker. 28. april 1986 ble samarbeidsselskapet A/S Fartøydrift stiftet på Sortland. Forut for selve stiftelsen ble det avholdt en rekke møter med ringnotrederne i Sortland i forbindelse med forberedelsen for selskapsstiftelsen. Er nå innvalgt som styremedlem i A/S Fartøydrift.

1.6 Tjenestereiser utenfor kommunen

En har i løpet av 1986 hatt følgende tjenestereiser utenfor kommunen:

25.02	Opplæring i bruk av PC, Bodø
11. - 13.08	Besøk ved fiskerimessen, Trondheim
21. - 23.08	Deltagelse ved årsmøtet i NFF, Bodø
2. - 7.11	Kurs i kystsonoplanlegging, Geiranger
22.11	RIF-samling, Bodø
11. - 12.12	Seminar om oppdrettsfisk, miljø og hygiene, Tromsø

1.7 Fiskerinemndene - sammensetning

a. Fiskerinemnda i Hadsel

Edmund Didriksen, Strønstad (formann)
Leif Johansen, Melbu (nestformann)
Kjell Edm. Nilsen, Hennes
Ole Jonny Kristensen, Stokmarknes
Björg Greger, Melbu

Varamedlemmer

Audun Steffensen, Melbu
Sigmund Elvebakk, Myrland
Kjell M. Hanssen, Breivik
Arild Antonsen, Fleines
Bjarne Magnussen, Stokmarknes

b. Fiskerinemnda i Sortland

1. Otto Skoglund, Maurnes (formann)
2. Meier Sivertsen, Frøskeland (nestformann)
3. Ruth Carlsen, Holmstaddalen
4. Arnt Dagfinsen, Kringelen
5. Are Reinholtsen, Holmstad

Varamedlemmer, personlige

1. Ottar Olaussen, Kjerringvik
2. Allis Olsen, Holmstad
3. Solveig Berglund, Sortland
4. Olaf Gunnesdal, Sigerfjord
5. Robert Nicolaisen, Sigerfjord

I tillegg til nemndsmedlemmene trer trygdesjefen eller en annen representant fra trygdekontoret til fiskerinemnda i forbindelse med behandling av fiskerimantallsaker.

1.8 Møtevirksomhet i fiskerinemndene

Antall møter, saker og samlet møtetid er tidligere beskrevet under pkt. 1.4. En god del av møtetiden i fiskerinemndene går til å gjennomgå referatsakene. Samlet oversikt over antall på referatsakene er nå tatt med i denne årsmeldingen. Det meste av referatsakene gjelder brev fra Statens Fiskarbank til lånesøkere/lånetakere.

1.9 Viktigste fiskerinemndsaker

En har under pkt. 1.4 grovsortert de viktigste fiskerinemndsakene.

1.10 Erfaring med tjenesten i beretningsåret

Når det gjelder virksomheten ved fiskerikontoret, føler en at en ikke alltid kan gi fullgod service overfor klientene. Dette gjelder spesielt ved rettlederens fravær i forbindelse med ferier, møtevirksomhet og reiser. I 1986 ble det også slutt med enkeltarbeidsplass-ordningen som var til god nytte så lenge den varte.

Hadsel fikk etablert et prøveprosjekt med næringsetat fra 1985 med et eget hovedutvalg for næringsaker. Som fiskerirettleder har jeg hatt anledning til å møte under behandling av saker i hovedutvalget; dog uten stemmerett. Jeg har deltatt på i alt 4 møter i hovedutvalget for næringsaker i Hadsel i 1986, og jeg synes at jeg har hatt et brukbart utbytte av dette da jeg mener å ha fått mere innsikt i hva som rører seg av ideer og nyetableringer på næringslivssektoren i kommunen.

2. SYSSELSETTING I FISKERINÆRINGEN

2.1 Fiskerimantallet

a. Fiskerimantallet i Hadsel

b. Fiskerimantallet i Sortland

Tabell 2.1.a

År	Blad A	Blad B	Totalt
1984	61	179	240
1985	54	157	211
1986	55	184	239

Tabell 2.1.b

År	Blad A	Blad B	Totalt
1984	56	109	165
1985	59	90	149
1986	53	92	145

Tabellene viser manntallsførte fiskere pr. 31.12 (hovedlisten)

Som det fremgår av tabellen, har det vært en viss øking i antall fiskere i Hadsel i 1986. Antall fiskere er på det nivå som det var i 1984. For Sortland sitt vedkommende har det vært en liten nedgang fra året før, men denne nedgangen skyldes reduksjon i antall fiskere på blad A - dvs. de som har fiske som binøring. For dem som har fiske som hovednæring (blad B) har det for Sortland sitt vedkommende bare vært ei øking på 2 personer i fra året før.

2.2 Sysselsettingen i foredlingsleddet

Tabell 2.2

Sysselsetting i foredlingsleddet målt i antall årsverk

Kommune/År	1984	1985	1986
Hadsel	233	216	213
Sortland	62	51	49

Sysselsettingen målt i antall årsverk har gått litt ned i begge kommunene. I Hadsel skyldes dette i hovedsak at det var stilstand ved Tømmervikbruket i hele 1986. A/S Melbu Fiskeindustri alene står for ca. 200 årsverk.

Hovedtyngden av utførte årsverk ved foredlingsleddet i Sortland står A/S Vesterålens Hermetikkfabrikk for med ca. 40 årsverk.

2.3 Sysselsetting i oppdrettsnæringen

Tabell 2.3

Sysselsetting i oppdrettsnæringen målt i antall årsverk

Kommune/År	1984	1985	1986
Hadsel	8	13	15
Sortland	5	6	9

Det er to matfiskanlegg i Hadsel. Anleggene er lokalisert til Fiskebøl og Hanøy. Annlegget i Hanøy startet i 1984 og er under oppbygging. Videre ble det påbegynt oppbygging av et eget settefiskanlegg på Bitterstad. Det er gitt tillatelse til etablering av skalldyrnlegg for dyrking av blåskjell og østers ved Svartsund i Raftsundet.

I Sortland finnes det ett settefiskanlegg og ett matfiskanlegg for sjørøye lokalisert til Blokken. Igangsetting av Blokken og Sigerfjord Stamfiskstasjon A/S startet opp i 1986. Oppdretts-miljøet i Blokken har spesialisert seg i å utvikle sjørøye som kan tilpasses til oppdrett i sjøvann.

Oppdrettsnæringen er svakt utbygget i Vesterålen sett i forhold til andre deler av fylket. Dette kommer av at en kom sent i gang med denne næringa samt at det har vært konsesjonsstopp m.h.t. etablering av nye matfiskanlegg for laks og ørret i tiden 1977 til 1981.

Selv om det for tiden er konsesjonsstopp m.h.t. etablering av nye matfiskanlegg for laks og ørret, regner en med en viss vekst i denne næringa i forbindelse med etablering av nye settefiskanlegg, stamfiskstasjon og skjellanlegg.

2.4 Avledet virksomhet

I tilknytning til direkte sysselsetting i fiske, fiskeforedling og oppdrett, er det også sysselsatt en del personer i det en kaller avledet virksomhet til fiskerinæringen. Slik virksomhet kan være verksted, slipp, skipshandel, diverse forhandlere av utstyr etc. til fiskeflåten og fiskeindustrien.

Antall årsverk i denne virksomheten var i 1986 beregnet til:

60 i Hadsel og 43 i Sortland.

Servicetilbudet for slipp og verkstedstjenester er godt utbygget i Hadsel. Verkstedstilbudet i Hadsel, og spesielt på Stokmarknes er godt utbygget slik at det dekker behovet for verkstedstjenester også for fiskefartøyer utenfor kommunen og regionen. I oktober 1986 ble det etablert en egne produksjonsbedrift for juksamaskiner på Børøya. Tilbudet for slipp og verkstedstjenester i Sortland kan også sies å være godt utbygget når det gjelder betjening av små og mellomstore fartøyer. For slippsetting av de største fartøyene (ringnotsnurperne), må en i dag utenfor kommunen for å få dette utført.

2.5 Fiskerinæringens totale sysselsetting

Det kan være intressant å få vite hvor mange årsverk fiskerinæringen totalt står for i en kommune. Da regner jeg med den totale sysselsettingen for fiskeflåten, fiskeindustrien og oppdrettsnæringen. Til dette vil jeg foreta ei enkel beregning. Jeg forutsetter at de personene som står oppført på blad A i fiskerimantallet utgjør 1/3 årsverk.

Det totale antall årsverk i fiskerinæringen som helhet (direkte sysselsatt) blir da :

430 i Hadsel og 168 i Sortland.

3. FISKEFLATEN

3.1 Merkerregistret

Tabell 3.1.a

Merkerregisterdata 1986 - Hadsel kommune

LENGDE	TOTALT	B Y G G E R R								
		IFØR 1929	1930-39	1940-49	1950-59	1960-69	1970-74	1975-79	ET.1979	
0.0 - 4.9M	46	-	-	3	1	9	18	7	8	
5.0 - 9.9M	108	-	1	5	9	25	21	25	22	
10.0 - 14.9M	24	3	5	6	1	1	1	2	5	
15.0 - 19.9M	8	-	1	2	2	2	1	-	-	
20.0 - 24.9M	4	-	-	-	1	2	1	-	-	
25.0 - 29.9M	1	-	-	-	1	-	-	-	-	
30.0 - 34.9M	-	-	-	-	-	-	-	-	-	
35.0 - 39.9M	-	-	-	-	-	-	-	-	-	
40.0 - 44.9M	-	-	-	-	-	-	-	-	-	
45.0 - 49.9M	3	-	-	-	-	2	-	1	-	
50.0 OG OVER	1	-	-	-	-	1	-	-	-	
UOPPGITT	-	-	-	-	-	-	-	-	-	
T O T A L T	195	3	7	16	15	42	42	35	35	

Det har i løpet av 1986 vært en netto tilgang på 9 fartøyer i Hadsel. (Tilgang på 24 fartøyer, avgang på 15).

Det er spesielt gledelig å se at det har vært en netto øking på 6 fartøyer i størrelsen 10,0 - 14,9 m. Videre fikk en innført det 97 fot store linefartøyet "Anki" i merkerregistret vinteren 1986, men dessverre forliste dette på Røstbanken 27.01.87.

Av større avganger nevnes reketrålerne "Hadselbuen" på 84 fot og "Radin" på 82 fot som begge ble solgt ut av kommunen.

Tabell 3.1.b

Merkerregisterdata 1986 - Sortland kommune

LENGDE	TOTALT	B Y G G E R R								
		IFØR 1929	1930-39	1940-49	1950-59	1960-69	1970-74	1975-79	ET.1979	
0.0 - 4.9M	15	-	-	-	-	2	5	5	2	
5.0 - 9.9M	72	1	3	1	5	15	9	21	16	
10.0 - 14.9M	3	-	1	-	-	1	-	-	1	
15.0 - 19.9M	1	-	-	-	-	-	-	-	1	
20.0 - 24.9M	-	-	-	-	-	-	-	-	-	
25.0 - 29.9M	-	-	-	-	-	-	-	-	-	
30.0 - 34.9M	2	-	-	1	1	-	-	-	-	
35.0 - 39.9M	-	-	-	-	-	-	-	-	-	
40.0 - 44.9M	1	-	-	-	-	1	-	-	-	
45.0 - 49.9M	-	-	-	-	-	-	-	-	-	
50.0 OG OVER	1	-	-	1	-	-	-	-	-	
UOPPGITT	-	-	-	-	-	-	-	-	-	
T O T A L T	95	1	4	3	6	19	14	26	20	

Det har i løpet av 1986 vært en netto tilgang på 3 fartøyer i Sortland. (Tilgang på 9 fartøyer, avgang på 6).

De endringer som har skjedd i fartøymønstret har hovedsakelig skjedd i størrelsegruppen 5,0 - 9,9 m.

3.2 Distriktsvis fordeling av fiskeflåten

Innslaget av flest registrerte fiskefartøyer i Hadsel finner en i Raftsund-området (Lonkan, Hanøy og Tengelfjord). Antall åpne småbåter på ca. 5 meter er spesielt stort i dette området.

Det er bare på stedene Hennes, Strønstad, Stokmarknes og Melbu en finner fartøyer over 15 meter eller ca. 50 fot.

I Sortland finner en de fleste registrerte fiskefartøylene i området Frøskeland/Indre Eidsfjord og Maurnes. Ca. 65 % av det samlede antall fartøyer i Sortland kommer fra disse stedene.

3.3 Konesjonsbilde for kommunen

Tabell 3.3.a

Fartøykonesjoner

Kommune	Antall fartøyer	Torske-trål	Nordsjø-trål *	Lodde-trål	Rake-trål	Ring-not	Sei-not	Hval-fangst	Kvit-laks
Hadsel	8	4	2	3	2	-	-	1	-
Sortland	3	-	1	1	-	3	1	-	1

*) Ble tidligere kaltt industritråltillatelse

Det vil fremgå av tabellen at der må være fartøyer som har flere konesjoner da antall konesjoner er større enn antall fartøyer. De fartøykonesjonene som kombineres i denne tabellen er:

Fartøyer fra Hadsel

- 1 fartøy med konesjon for torske-trål/reke-trål
- 2 fartøyer med konesjon for nordsjø-trål/lodde-trål
- 1 fartøy med konesjon for lodde-trål/reke-trål

Fartøyer fra Sortland

- 1 fartøy med konesjon for ringnot/nordsjø-trål
- 1 fartøy med konesjon for ringnot/lodde-trål
- 1 fartøy med konesjon for ringnot/seinot/kvitlaks

3.4 Andre tillatelser/konesjoner

Det finnes bare to fiskere i Hadsel som har drivgarnskonesjon for laks.

Når det gjelder sildefiske etter norsk vårgytende sild, ble vilkårene for deltagelse i dette fisket endret vesentlig i forhold til tidligere år. Det ble definert en ny gruppe sildefiskere; kystfartøygruppen, som besto av fartøyer under 90 fot (og fartøyer mellom 90 - 110 fot som ikke hadde ringnottillatelse). Denne kystfartøygruppen fikk en sildekvote som var differensiert i forhold til fartøyets størrelse, og sildekvoten kunne en ta med hvilken som helst redskap (sildenot, landnot, snurrevad, garn eller håv). Enhetskvoten var på 150 hl, og sildekvoten varierte fra 150 hl for fartøyer under 6,0 meter opp til 2.250 hl for fartøyer over 26,5 meter. Fartøyer med nordsjø-trål/lodde-tråltillatelse hadde anledning til å fiske maksimalt inntil 3.000 hl sild.

4. FOREDLINGSLEDDET

4.1 Fiskebedriftene

Tabell 4.1

Antall fiskebedrifter

Kommune	Fryseri	Fiskemottaks- stasj, m/foredl,	Mottaks- stasj, u/foredl,	Olje-/mel fabrikk	Hernetikk- fabrikk	Annet
Hadsel	1	1*	-	1**	-	1***
Sortland	-	1****	1	-	1	-

*) Bedrift som ikke hadde produksjonsaktivitet p.g.a. konkurs

***) Ingen produksjonsaktivitet p.g.a. råstoffmangel, Videre inngikk sildoljefabrikken Neptun i et møllposeopplegg sammen med en del andre fabrikker i 1986

****) Bedrift som driver produksjon av klippfisk og salg av tørrfisk

*****) Bedrift som driver konvensjonell sildeproduksjon av saltsild og kryddersild

Det er et lite antall fiskebedrifter i de to kommunene, men til gjengjeld er noen av disse meget store hva angår produksjon og antall sysselsatte. Produksjon av sild er meget sesongbetont, og varer høyst 3 - 4 måneder pr. år.

4.2 Råstoff, produksjon, kvantumsutvikling

Tabell 4.2.1.a

Ilandført kvantum bunnfisk (tonn rund vekt og verdien av dette i 1.000 kr.)

Hadsel kommune

	FISKESLAG					ANVENDELSE				FISKEREDSKAPER						Verdi	
	Torsk	Sei	Hyse	Lange/ brosme *	Annet **	Totalt	Fersk	Frys.	Salt.	Heng.	Garn/ line	Juksa	Not	Trål	Sn.vad		Annet
1986	5.710	1.769	1.677	327	1.241	10.731	700	7.592	1.945	3	127	66	-	10.473	63	1	50.709
1985	3.502	3.100	550	53	1.103	8.313	557	6.098	1.317	3	243	166	120	7.746	37	1	30.691
1984	3.943	4.865	551	70	948	10.381	433	7.977	1.615	131	185	164	468	8.407	233	919	29.588

*) Også blåkveite og steinbit

***) Hovedsakelig uer

Tabell 4.2.1.b

Ilandført kvantum bunnfisk (tonn rund vekt og verdien av dette i 1.000 kr.)

Sortland kommune

	FISKESLAG					ANVENDELSE				FISKEREDSKAPER						Verdi	
	Torsk	Sei	Hyse	Lange/ brosme *	Annet **	Totalt	Fersk	Frys.	Salt.	Heng.	Garn/ line	Juksa	Not	Trål	Sn.vad		Annet
1986	100	-	-	1	-	102	-	1	67	-	93	4	-	-	1	4	508
1985	101	-	-	2	40	144	40	32	33	1	86	33	-	-	-	25	581
1984	117	12	3	15	55	203	-	102	-	67	19	2	-	-	-	182	666

Kilde: Fiskeridirektoratet/Norges Råfisklag

Tabellene 4.2.1.a og b viser kvantumsutvikling og førstehandsverdien av bunnfisk for årene 1984, 1985 og 1986.

Det har vært en kvantumsøking på ca. 2.400 tonn eller 29 % i Hadsel i forhold til 1985. Dette har gitt en verdiøkning med hele 65 % i forhold til foregående år. Denne store verdiøkningen skyldes blant annet at prisene på råfisk var en god del høyere enn året før, og at det ble ilandbrakt relativt mye mere torsk som gir den beste prisen.

Ilandført kvantum bunnfisk i Sortland er beskjedent. Mesteparten av den fisk som produseres ved Vesterålens Hermetikkfabrikk blir tilført fra andre kommuner (for det meste trålfisk fra Melbu-trålerne som landes i Hadsel), og dermed blir denne registrert som ilandført på mottakerstedet.

Tabell 4.2.2.a

Ilandført kvantum pelagisk fisk (tonn i rund vekt og verdien av dette i 1.000 kr.)

Hadsel kommune

Fiskeslag	1984		1985		1986	
	Kvantum	Verdi	Kvantum	Verdi	Kvantum	Verdi
Lodde	31.160	18.149	23.036	13.936	-	-
Sild	121	226	793	1.618	2.325	2.513

Tabell 4.2.2.b

Ilandført kvantum pelagisk fisk (tonn i rund vekt og verdien av dette i 1.000 kr.)

Sortland kommune

Fiskeslag	1984		1985		1986	
	Kvantum	Verdi	Kvantum	Verdi	Kvantum	Verdi
Lodde	6.197	3.900	-	-	-	-
Sild	688	1.352	617	1.209	1.006	1.510

Produksjon av lodde er nåfalt helt ut i Hadsel. P.g.a. råstoffmangel ble det ikke produsert noe lodde ved sildoljefabrikken Neptun i 1986. I ettertid vet en jo at fabrikken nå er blitt kondemnert og at produksjonsutstyret er solgt til utlandet.

Produsert sild har hatt en fin øking i Hadsel. Dette skyldes at sildekvotene for dette fisket har øket gradvis samt at Melbu Fiskeindustri for alvor har gått inn for å produsere rundsild for det japanske markedet og fileterte sildeprodukter til det europeiske markedet.

Produksjon av sild i Sortland knytter seg kun til en bedrift i Sigerfjord som i 1986 som bare drev konvensjonell sildeproduksjon av saltsild og kryddersild.

En annen interessant tabell, er tabellen som viser den kommunale flåtes levering av råstoff utenfor Nordland fylke.

Imidlertid finnes det foreløpig ikke tall for 1986, men tallene for 1985 skulle gi et bilde av det fiskekvantum og verdien av den hjemmehørende flåtes levering utenfor fylket.

Tabell 4.2.3.a

Fangstlevering utenfor fylket (tonn i rund vekt og verdien i 1.000 kr.)
Fartøyer fra Hadsel

År	Torskeartet fisk (bunnfisk)	Pelagisk fisk	Skalldyr	Annet	Totalt kvantum	Verdi
1985	1,196	1,234	1,966	68	4,465	21,372
1984	1,396	2,030	1,184	314	4,927	16,668
1983	1,737	1,512	846	53	4,148	13,344

Tabell 4.2.3.b

Fangstlevering utenfor fylket (tonn i rund vekt og verdien i 1.000 kr.)
Fartøyer fra Sortland

År	Torskeartet fisk (bunnfisk)	Pelagisk fisk	Skalldyr	Annet	Totalt kvantum	Verdi
1985	331	7,162	137	279	7,907	9,037
1984	145	14,216	64	1,246	15,673	12,912
1983	181	17,620	49	77	17,927	13,444

En merker seg det forholdsvis store kvanta med skalldyr (reker) som blir levert av fiskeflåten i Hadsel utenfor fylket.

Selv om andelen av pelagisk fisk (hovedsakelig lodde) har gått ned for Sortland fiskeflåtes levering utenfor fylket, betydde lodda fortsatt det viktigste bidraget av råstofflevering til andre fylker.

4.3 Fiskeoppdrett

I beretningsåret var det to matfiskanlegg i Hadsel med et samlet konsesjonsvolum på 13.000 m³. Samlet produksjon var på ca. 140 tonn laks/ørret.

I Sortland var det ett settefiskanlegg med konsesjon på 150.000 stk. settefisk. Dette settefiskanlegget produserte i 1986 ca. 150.000 stk. smolt. I Blokken drives det forsøk med oppdrett av sjørøye til matfiskproduksjon.

Det ble under siste konsesjonsrunde i 1985/86 gitt 30 nye laksekonsesjoner i Nordland. En av disse nye konsesjonene tilfalt i denne runden til Sortland.

5. LÅNE-OG FINANSIERINGSKILDER

5.1 Statens Fiskarbank

Tabell 5.1.a Omsøkte og innvilgede lån i Statens Fiskarbank 1986
Hadsel kommune

Antall	Søknadstype	Omsøkt	Innvilget	Stønads- lån	Innvilgelses- grad i %
2	Tilvirkningsanl.	3450000	1000000	-	29,0
1	Nytt fartøy	650000	0	-	0
2	Brukt fartøy	715000	715000	-	100
3	Reparasjon av skrog/motor	4780000*	3200000	-	66,9
-	Ny motor	-	-	-	-
-	Utstyr	-	-	-	-
1	Fiskeredskaper	68500	0	-	0
9	Totalt 1986	9663500	4915000	-	50,9

Tabell 5.1.b Omsøkte og innvilgede lån i Statens Fiskarbank 1986
Sortland kommune

Antall	Søknadstype	Omsøkt	Innvilget	Stønads- lån	Innvilgelses- grad i %
-	Tilvirkningsanl.	-	-	-	-
-	Nytt fartøy	-	-	-	-
-	Brukt fartøy	-	-	-	-
-	Reparasjon av skrog/motor	-	-	-	-
-	Ny motor	-	-	-	-
1	Utstyr	500000	500000	-	100
1	Fiskeredskaper	200000	200000	-	100
2	Totalt 1986	700000	700000	-	100

*) Dette gjelder 3 ombygginger med en samlet netto kontaktspris på kr. 6.290.000,-. Alle søkerne er innvilget rentestøtte etter den ny finansieringsordningen.

Ordningen med arbeidsmiljøtilskott til forbedring av arbeidsmiljø og sikkerhet var ei ny finansieringsordning som kom i 1985, og som også gjaldt for 1986. I Hadsel var det fire søkere som fikk innvilget et samlet arbeidsmiljøtilskott på kr. 295.000,-.

Det ble videre i Hadsel innvilget to søknader om tilskott til energiøkonomisering med et samlet beløp på kr. 55.500,-.

Det ble gitt likviditetslån til deler av fiskeflåten som hadde svikt i lønnsomheten p.g.a. fangstutviklingen i torskefiskeriene og rekefisket og som ikke har kunnet kompensere dette gjennom omlegging til annen drift. Fra Hadsel ble det innvilget i alt fire søknader med til sammen kr. 375.000,- i likviditetslån.

En søker i fra Sortland fikk innvilget et likviditetslån på kr. 200.000,-.

5.2 Andre låne-og finansieringskilder

For første gang er det gitt effektiviseringsmidler til Hadsel. En søker fikk innvilget kr. 175.000,- i forbindelse med utprøving av magnetclutch til fryserikompressor i mindre fiskefartøy.

Kondemneringsordningen for kondemnering av eldre uhensiktsmessige fiskefartøyer sto ved lag også i 1986. Her fikk en søker fra Hadsel innvilget kr. 230.000,- til senking av sitt fartøy.

I Sortland ble det det innvilget et tilskudd fra Statens Fiskarbank på kr. 250.000,- til etablering og drift av et samarbeidsselskap for fiskeflåten. (A/S Fartøydriфт).

Samarbeidsselskapet fikk også innvilget et tilskudd fra DUF på kr. 75.000,- til planlegging og oppstart av selskapet.

Når det gjelder engasjement fra DUF, så ble det i Hadsel innvilget et lån på kr. 540.000,- og et investeringstilskott kr. 680.000,- i forbindelse med etablering av et settefiskanlegg.

I begge kommunene finnes det et fiskerifond som gir mindre lån til fartøyanskaffelser, utstyr etc..

I Hadsel ble det gitt tre slike lån fra fiskerifondet i 1986. Samlet utlån var på kr. 86.000,-.

Fiskerifondets størrelse i Hadsel var ved utgangen av 1986 på kr. 49.657,-.

Fra næringsfondet i Hadsel ble det gitt et samlet tilskudd på kr. 30.000,- og lån på kr. 45.000,- til fiskerirelaterte prosjekter.

I Sortland ble det innvilget to lån fra fiskerifondet i 1986. Samlet utlån var på kr. 70.000,-.

Fiskerifondets størrelse i Sortland var ved utgangen av 1986 på kr. 419.646,-.

6. OPPSUMMERING

Jeg vil her i stikkordsform ta for meg en del begivenheter og trender som har vært positiv for fiskerinæringen i mitt tjenestedistrikt i 1986. Hadsel kommune:

- Utdyping av innseilingsrenne til Myrland havn er utført
- Påbegynt arbeid med større fiskerikvei på Melbu. Ferdigstillet sommeren 1987
- Ei nettoøking på 6 fartøyer i størrelsen 10,0 - 14,9 meter
- Trålerne tilknyttet A/S Havfisk fikk for første gang på mange år omsider et godt resultat
- A/S Melbu Fiskeindustri økte produksjonen av sild betydelig i forhold til tidligere år
- Ombygging/effektivisering av 3 fartøyer til ca. 6 mill. kr.

Sortland kommune:

- Etablering av samarbeidsselskapet A/S Fartøydrift for ringnotflåten
- En ny oppdrettskonsesjon for laks tilfaller kommunen
- Igangsetting av Blokken og Sigerfjord Stamfiskstasjon.


7. SLUTTORD

Denne årsmeldingen er blitt en del forsinket hva angår slutføringen av denne. Den skulle egentlig kommet ut for ca. ett år siden, eller aller helst i løpet av første halvår 1987.

Allikevel; selv om den kommer sent ut, er det viktig og kunne få dokumentert en del nøkkelfakta om fiskerinæringen for ettertiden. Det kan fortelle mye om utviklingen når en ser på sammenligninger av tall og annen fakta over tid.

Selv om arbeidet med ei årsmelding er forholdsvis tidkrevende, er det viktig at en har fått samlet informasjonen i et dokument. Det er også viktig at en kan gi rapport over virksomheten med opplysninger over hva salgs oppgaver en står over for, samt gi tilbakemelding på hva slags resultater som er oppnådd. Dette siste er noe som vil mere vanlig i offentlig sektor.

Stokmarknes, 7. september 1988


Sverre Tåga



FISKERIRETTLEDEREN
i Hadsel og Sortland