

1 MARS 1990

FISKERIRETTLEDEREN
HOVEDBIBLIOTEKET

ÅRSMELDING

1985



Fiskerirettlederen
i Bø

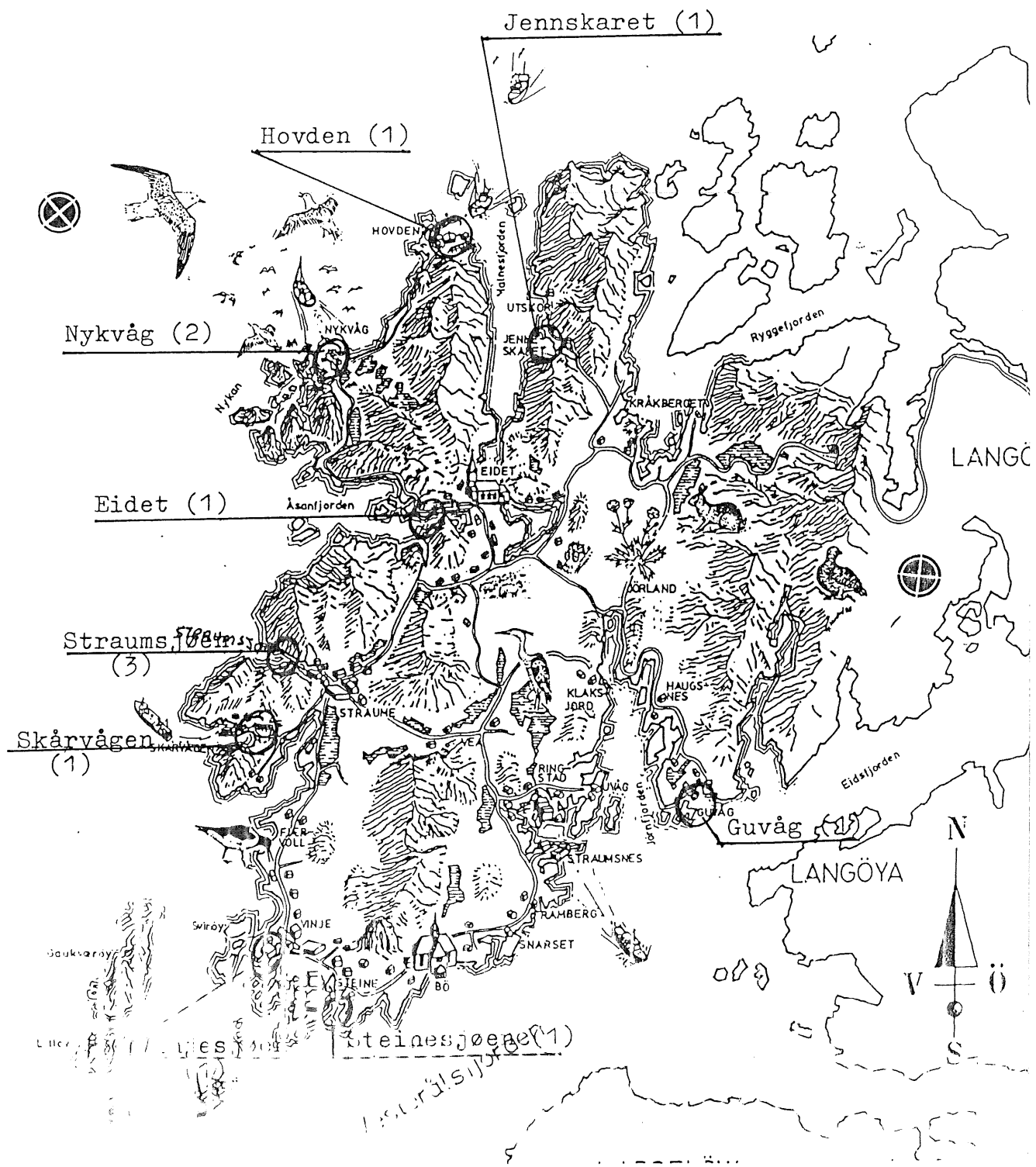
INNHALDSFORTEGNELSE.

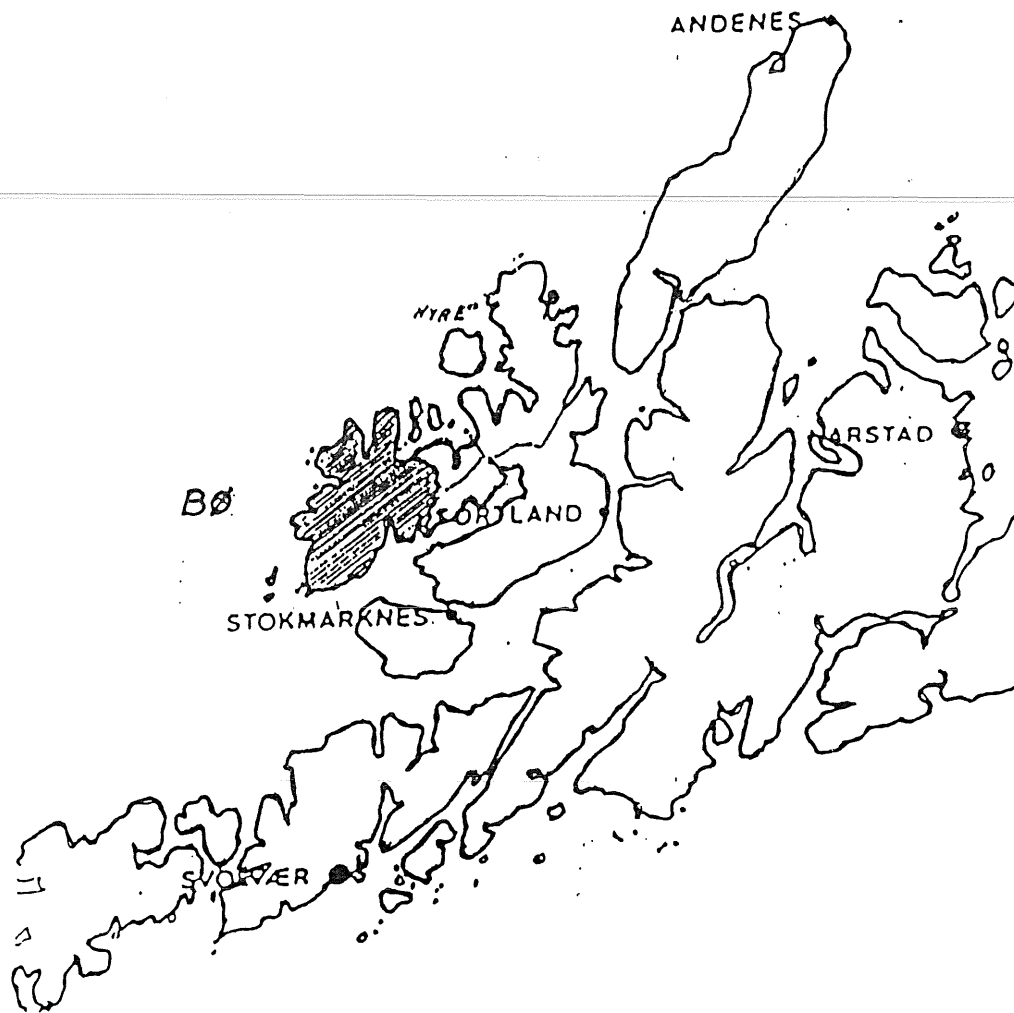
KORT OM FISKERIKOMMUNEN BØ.

1	RETTLEDNINGSKONTORETS VIRKSOMHET OG FUNKSJON	
1.1	Kontoret.	3
1.2	Personalet.	3
1.3	Korrespondanse.	3
1.4	Møtevirksomhet/viktige prosjekter.	3
1.6	Tjenestereiser utenfor kommunen.	4
1.7	Fiskerinemda.	4
1.8	Møtevirksomhet i fiskerinemda.	4
1.9	Viktige fiskerinemdsaker.	4
2	SYSSELSETTING I FISKERINÆTINGEN.	
2.1	Fiskermantallet.	5
2.2	Syssetsetting i foredlingsleddet.	7
2.3	Syssetsatte i oppdrettsnæringen.	8
2.4	Avledet virksomhet.	9
3	FISKEFLÅTEN.	
3.1	Merkeregisteret.	10
3.2	Distriktsvis fordeling av fiskeflåten.	12
3.3	Konsesjonsbildet i kommunen.	13
3.4	Redskapsfordeling.	14
4	FOREDLINGSLEDDET.	
4.1	Fiskeribedrifter.	15
4.2	Råstoff, produksjon og kvantumsutvikling.	16
4.3	Fiskeoppdrett.	19
5	FINANSIERING.	
5.1	Statens Fiskarbank.	20
5.2	Kommunale finansieringsordninger.	21

BÖ KOMMUNE

STEDER MED FISKEMOTTAK.





KORT OM FISKERIKOMMUNEN BØ.

Bø ligger på sørvestre del av Langøya, og har et samlet areal på 248 km

Bø ligger strategisk til i forhold til gode fiskefelter.

Særlig har skreiens vandring til og fra Lofoten gitt positive resultater.

Det er også gode områder for fiske etter sei utafor Bø.

Kommuneadministrasjon ligger på Straume.

Det er 5 filetbedrifter og 7 konvensjonelle fiskebruk i kommunen.

Følgende steder har fiskemottak:

Steinesjøen, Vinjesjøen, Skårvågen, Straumsjøen, Eidet, Nykvåg, Hovden, Jennskaret og Guvåg.

Kommunen har 3 oppdretsanlegg i drift, og det ble i 1985 innstilt på opprettelse av ett til. Samtidig har kommunen blitt tildelt et mønsteranlegg for fiskeoppdrett.

Folketallet var pr. 31/12 1985 4123.

I fiskeremnantallet var det samtidig registrert 411 fiskere, derav 331 på blad B.

Det er totalt registrert 276 fartøyer hvorav 48 er over 10 m.

Det er pr. i dag 1 frysetråler og 1 fersketråler i drift.

1. RETTLEDNINGSKONTORETS VIRKSOMHET OG FUNKSJON.

1.1. KONTORET.

Kontorets beliggenhet er i Bø Rådhus 3. stasje.
Det består av to kontorer på henholdsvis 15m² og 16 m²,
samt et arkiv og spiserom på 11 m².

Kontorlokalene er nyopp-pusset lyse og trivelige.

1.2. PERSONALET.

Personalet i 1985 har frem til 31.08.85 bestått av
Walter Jensen fiskerirettleder og Synnøve Hanssen
kontorassistent, lønnet over kap. 523.60 fra arbeids-
kontoret.

Fra 19.08.85 har Synnøve Hanssen vært konstituert som
fiskerirettleder.

Charles Johnsen, som tiltrer stillingen som fiskeri-
rettleder fra 01.01.86, har i perioder vært ved kontoret
fra 23.09.85.

1.3. KORRESPONDANSE.

	1985	1984
Inngående brevjournal:	535	697
Utgående brevjournal:	962	997

1.4. MØTEVIRKSOMHET/VIKTIGSTE PROSJEKT.

Møter i A/S Bø Fiskeriutviklingsselskap.

Almeningskai i Jennskaret.

Årsmøte i A/S Sjøbruk.

Vanskeligstilte fiskerikommuner- Bø kommune er en av
de kommuner som deltar i prosjektet, det er avviklet
et møte.

1.6. TJENESTEREISER UTENFOR KOMMUNEN.

18/4 Statens Fiskarbank, Bodø.
11/6 Statens Fiskarbank, Bodø.
26/4 Samarbeidsnemnda for fiskeriene i Vesterålen,
Sortland.
12/8-14/8 Fiskerimesse i Trondheim.
4/11-8/11 Kurs i rettleidingstjenesten, Narvik.
22/11-24/11 Personaltreff i Bodø.

1.7. FISKERINEMNDA.

MEDLEMMER: Halvard Johnsen, Straumsjøen, form.
Bernt Pedersen, Snarset, varaform.
Gunnar Steinsvik, Bø i Vesterålen.
Jorunn Nilsen, Eidet.
Ole Hilmar Johnsen, Guvåg.

VARAMEDL: Arne Ingebrigtsen, Haugen.
Olav Olaisen, Vinje.
Gunnbjørg Tobiassen, Steine.
Oddvar Solstad, Hovden.
Torbjørn Pedersen, Steine.

1.8. MØTEVIRKSOMHET I FISKERINEMNDA.

Det ble holdt 7 møter og behandlet 68 saker med en
samlet møtetid på 35 timer.
Det var referert 85 brev.

1.9. VIKTIGE FISKERINEMNDSAKER.

Fiskeremnantallet.
Servicebygg for fiskere ved Vinjesjøen.
Sentralfryselager ved Eidet.
Garantikassen for fiskere.
Bø kommunefiskerifond, rentestøtteordning.
Søknad om trålerkonsesjon.
Bemannings situasjon ved fiskerikontoret.
Opprensning av tapte redskaper.
Praktiske fiskeforsøk og veiledningstjeneste.
Opprensning av tapte redskaper.

2. SYSSSELSETTING I FISKERINÆRINGEN.

2.1. FISKERMANNTALLET.

TABELL 2.1. Antall fiskere i Bø basert på fiskermanntallet pr. 31/12 1985 fordelt kretsvis.

Kretser	Blad A	Blad B	Totalt	Gj. sn. alder A	Gj. sn. alder B
Haugsnæs	17	26	43	64.5	52.3
Ringstad/ Bøstrand	7	56	63	67.0	38.6
Steine/ Fjærvoll	20	93	113	57.7	39.5
Søberg/ Straume	10	35	45	68.5	44.2
Eidet	7	42	49	58.9	43.8
Haugen/ Utskor/ Kråkberget	10	32	42	68.2	48.3
Nykvåg/ Hovden	9	46	55	66.7	46.7
Totalt	80	331	411	64.9	43.3

Tabell 2.1.a.

Inn- deling	Fiskere fordelt etter aldersgrupper								To- talt	Gj.sn. alder
	15-19	20-29	30-39	40-49	50-59	60-69	70 år og over			
Blad A	-	1	3	2	6	33	25	70	64.5	
Blad B	11	64	58	73	69	50	8	333	44.2	
Totalt	11	65	61	75	75	83	33	403	60.2	
Blad A	-	1	2	3	9	31	34	80	64.9	
Blad B	15	64	56	75	64	47	10	331	43.3	
Totalt	15	65	58	78	73	78	44	441	47.9	

Kommentarer til fiskermanntallet.

Gjennomsnittsalderen for fiskere på blad B viser en nedadgående tendens.

Gjennomsnittsalderen på blad A, viser derimot en liten økning. Dette må anses som en naturlig utvikling, i og med at denne gruppen består av alders og uføretrygdede.

De yngste fiskerne finner vi i Ringstad/Bøstrand og Steine/Fjærvoll områdene.

Dette kan ha sammenheng med at av totalt 20 båter på over 15 m i kommunen, finner vi 13 stk. 65 % i disse områdene.

Antall fisker på blad B har gått ned med 2 fra 333 til 331. Dette tallet synes å holde seg stabilt.

Antall fisker på blad A har hatt en formidabel økning de senere år, men økningen synes nå å avta noe.

Fiskere på blad A:	1982	25
	1983	49
	1984	70
	1985	80

Dette er en økning på 220 % fra 1982 til 1985.

Dette kan ha sammenheng med et generelt stramt arbeidsmarked. Noe som kan ha ført en del personer over i kombinasjonsdrift fiske/andre yrker.

Dessuten har kommunen et stort antall pensjonister.

En må anta at en god del fiskere fortsetter med fiske på "hobby-basis" etter oppnådd pensjonsalder.

Muligheten for å fiske sild for manntallsførte fisker kan også være en medvirkende årsak.

2.2. SYSSELSETTING I FOREDLINGSLEDDET.

KRETSSVIS FORDELING:

Tabell 2.2.

Kretser	Heltids-ansatte		Deltids-ansatte		Årsverk
Steine	Menn	85	Menn	0	85
	Kvinner	85	Kvinner	0	85
Straumsjøen	Menn		Menn	4	2
	Kvinner		Kvinner	4	1
Eidet	Menn	23	Menn	4	24
	Kvinner	37	Kvinner	1	38
Nykvåg	Menn	19	Menn	2	20
	Kvinner	21	Kvinner	2	22
Hovden	Menn	17	Menn		17
	Kvinner	17	Kvinner		17
Jennsakret	Menn	3	Menn		3
	Kvinner		Kvinner		
Skårvågen	Menn	2	Menn	2	3
	Kvinner	3	Kvinner	4	4
Guvåg	Menn		Menn	2	1
	Kvinner		Kvinner		
Totalt	Menn	151	Menn	12	155
	Kvinner	167	Kvinner	13	167

2. 2. SYSSELSETTING I FOREDLINGSLEDDET.

Heltidsansatte			Deltidsansatte			ant. årsverk		
Menn	Kvinner	Totalt	Menn	Kvinner	Totalt	Menn	Kvinner	Totalt
151	167	318	12	13	25	155	167	322

Sysselsettingen i fiskeindustrien har gått noe opp fra 1984 til 1985.

Dette til tross for ett totalt feilslått seifiske i vårt distrikt.

En må bare berømme fiskeindustrien i Bø for dens evne til å skaffe seg råstoff, selv i tider med knappe ressurser.

2.3. SYSSELSATTE I OPPDRETTSNÆRINGEN.

År	1985	1984	1983
Årsverk	10	4	1

Sysselsettingen i oppdrettsnæringen går opp som følge av at de tre anleggene vi har, er kommet over fra en opstartingsfase, tilen tilnærmet normal drift.

2. 4. AVLEDET VIRKSOMHET.

Tabell 2. 4. 1.

Ant. egne- sentraler	Ant. til- kn. båter	Ant. 1000 angler egn.	Leid egning	Egnet av mannskap	Fangst kvantum
3	14	688.0	555.6	294.0	131.6

Det var en stor nedgang i aktiviteten ved egnecentralene i 1985, dette skyldes nok det dårlige innsiget av fisk. Av totalt 6 egnecentraler var bare 3 i drift.

Tabell 2..2. Slipper og mekaniske verksteder.

Sted	Ant. slipper	Slippens størrelse	Ant. ansatte	Ant. årsverk
Straumsnes	1	Inntil ca. 50 fot	5	5

Tabell 2. 4.3. Redskapsverksteder.

Sted	Antall	Anntall ansatte	Antall årsverk
Snarset	1	5	2
Steine	1	2	1

Tabell 2.4.4. Annen serivce.

Antall bedrifter: 1

Virksomhet: Reparasjoner og montering av elektrisk og elektronisk utstyr ombord i fiskeflåten.

Årsverk: 0.5

3. FISKEFLÅTEN.
 Tabell 3.1. Merkeregistret.

Lengde i m.	Antall fartøyer				Før 1930	Byggeår							
	Sta- tus	Av- gang	Til- gang	Sta- tus		1930 1939	1940 1949	1950 1959	1960 1969	1970 1974	1975 1979	1980 1984	1985
0.0 4.9	29	3	16	42	-	-	1	3	5	10	16	7	-
5.0 9.9	167	21	38	184	-	-	-	18	36	49	40	36	5
10.0 14.9	26	2	4	28	3	4	3	1	2	5	6	4	-
15.0 19.9	10	2	5	13	1	2	2	4	1	3	-	-	-
20.0 29.9	4	0	1	5	-	-	-	1	2	1	-	-	1
over 30 m.	2	0	0	2	-	-	-	-	-	-	2	-	-
Totalt	238	28	64	274	4	6	6	27	46	68	64	47	6

Kommentarer til merkeregistret.

Det har vært en økning på totalt 36 fartøyer.

Av statistikken ser en at økningen i all hovedsak ligger på fartøygruppen under 9.9 m.

Dette er en utvilking som må sees på som lite tilfresstillende. An en total på 274 fartøyer er det nå 226 under 10.0 m, mens det er 20 fartøyer over 15.0 m.

Av hensyn til sysselsetting både på land og sjø må dette anses å være en noe skjev fordeling. Dette viser det faktum at det i gjennomsnitt er (411 : 274) 1.5 fiskere pr. fartøy.

Et tall som må sies å være for lavt.

Når det gjelder byggemateriale er det følgende fordeling:

Stål	Tre	Plast	Annet
4	132	135	3

Av nybygg er det vært å nevne en nyregistrering på 75 fot.

3.2. DISTRIKTSVIS FORDELING AV FISKEFLÅTEN

Tabell 3.2. Distriktsvis fordeling av fiskeflåten
pr. 31/12 1985.

Kretser	Lengde i m.					
	0,0- 4,9	5,0- 9,9	10,0- 14,9	15,0- 19,9	20,0- 29,9	Over 30,0
Haugsnæs	14	30	2	1	-	-
Ringstad/ Bøstrand	13	30	4	3	1	-
Steine/ Fjærvoll	3	33	10	5	2	2
Straume/ Søberg	5	16	1	2	1	-
Eidet	2	20	2	-	-	-
Haugen/ Utskor/ Kråkberg	5	25	1	-	-	-
Nykvåg/ Hovden	-	30	8	2	1	-
Totalt	42	184	28	13	5	2

3.3. KONSESJONSBILDET FOR KOMMUNEN

Tabell 3.3. Oversikt over konsesjoner i fiske som innehas av fiskeflåten i Bø.

	Kval- fgst.	Reke- trål	Bunn- trål	Lodde- trål	Ring- not	Indu- stri- trål	Sei- not	Driv- garn- laks	Sel- fgst.
Sel- fgst									
Driv- garn- laks								18 30 %	
Sei- not									
Indu- stri- trål									
Ring- not									
Lodde- trål									
Bunn- trål		2 100 %							
Reke- trål									
Kval- fangst	1 100 %								

3.4. REDSKAPSFORDELING.

Tabell 3.4. Oversikt over redskaper som nyttes av fiseflåten i Bø.

Redskap	Anntall båter
Garn	5
Garn/liner	12
Garn/juksa	14
Garn/snurrevad	-
Garn/seinot	-
Liner/juksa	25
Liner/jukse/garn	9
Snurrevad/seinot/sildnot	4
Snurrevad/seinot/sildnot/ rekeetrål	1
Snurrevad / seinot	4
Bunnetrål	2
Bunnetrål/rekeetrål	1
Hvalfangst	1
Jukse	77
Totalt	155

4. FOREDLINGSLEDDET.

4.1 Fiskebedrifter

Tabell 4.1. Oversikt over tilvirkningsanlegg i Bø.

Område	Ant. anl.	Fryseri/ filetanl.	Konvensj. fiskebruk	Tran- damperi	Lineegne- sentral	Annet.
Steine/ Vinje	2	2		1	2	
Skårvåg/ Straumsj.	3		3		1	
Eidet	1	1				
Nykvåg	2	1	1		1	
Hovden	1	1				
Jenn- skaret	1		1		1	
Guvåg	1		1			
Totalt	11	5	6	1	5	

Det har i 1985 vært samme antall fiskemottak i drft som i 1984.

Fiskemottakene har en god geografisk plassering, slik at de skulle dekke fiskernes behov for leveranse på sitt hjemsted.

4.2. RÅSTOFF, PRODUKSJON, KVANTUMSUTVIKLING.

Tabell 4.2.1. Ilandført kvantum bunnfisk og skalldyr i kommunen (tonn rund vekt) og verdien i 1000 kr.

	Fiskeslag							Anvendelse			
	torsk	sei	hyse	lange/ brosme	flat- fisk	annet	Totalt.	fersk	frys	salt	heng.
1985	4749	3928	318	166	61	602	9824	258	7496	1915	92
1984	4575	4835	265	217	8	666	10562	98	7298	2654	291
1983	2665	6793	223	941	0	755	10531	-	-	-	-
1982	5934	6565	586	203	11	312	13611	92	5853	1279	1109
1981	6022	5534	944	236	0	538	13276	159	10036	2011	2360

	Fiskeredskaper							Skalldyr	
	garn/ line	jukse	not	trål	sn.vad	annet	Verdi	kvantum	Verdi
1985	844	1473	362	5227	1349	78	35.971	0	0
1984	1446	1511	2287	3134	958	998	31.321	0	0
1983							30.972	0	0
1982	3258	1328	5147	2965	907	133	39.016	0	0
1981	2711	609	1075	3246	301	127	24.054	0	0

Kilde: Norges Råfisklag.

Tabell 4.2.2. Ilandført kvantum pelagisk fisk i kommunen og verdien av denne.

Fiskeslag	Kvantum			Verdi.		
	1985	1984	1983	1985	1984	1983
Lodde	97	103		136	148	
Feitsild	494	1136	128	795	2216	288
Annet	4	2		10	3	
Totalt	595	1241	128	941	2367	288

Totalt ilandført kvantum ser ut yil å ligge noenlunde stabilt på rundt 10 mill. kilo.

Det framgår også at trål og snurrevad har øket sitt kvantum på bekostning av garn/line. Dette har nok i stor grad sammenheng med at de fleste større garnbåtene har lagt om driften til snurrevad. Dessuten har vi hatt et forholdsvis stort innslag av fremmedbåter som har fisket med snurrevad under vintersesongen.

Et annet markant trekk er nedgangen i kvantum fisket med not, noe som klart gjenspeiler det feilslåtte seinotfisket i 1985.

Sildekvantumet ble også mer enn halvert i 1985. Dette har vel sannsynligvis sammenheng med vanskelige forhold på eksportmarkedet, noe som førte til at kjøperne i kommunen ikke kunne oppvise den helt store entusiasme for kjøp av sild.

Tabell 4.2.4. Ilandført kvantum fisk til de forskjellige fiskervær i Bø.

Sted	Kvantum (1000 kg)	Verdi (1000 kr)
Steinesjøen	3623	16300
Vinjesjøen	1313	6979
Skårvågen	265	1578
Straumsjøen	374	2431
Eidet	1958	13160
Nykvåg	569	4514
Hovden	625	2632
Jensskaret	397	3160
Guvåg	37	186
Totalt	9161	50940

Opgavene er innhentet fra fiskeribedriftene i Bø.

Tabell 4.2.5. Ilandført av A/S Bø Havfiskeselskap og fordelingen på de enkelte anlegg.

Sted	Kvantum	Verdi
Steinesjøen	1.357	5.876
Vinjesjøen	625	2.725
Eidet	977	4.001
Nykvåg	390	1.324
Totalt	3.351	13.927

4.3. FISKOPPDRETT.

Tabell 4.3. Oppdrettsdata for 1985.

	Antall konse- sjoner.	Konse- sjons- volum. 1000m ³	Anlegg I drift	Produksjon i tonn	
				Laks. Solgt	Ørret. Solgt.
Matfiskanl.	3	18	3	132	0
Settef.anl.	0	0	0	0	0

To av anleggene har slaktet laks for første gang i 1985. Det tredje anlegget vil slakte for første gang i 1986.

Ved siste konsesjonsrunde ble Bø tildelt en konsesjon, slik at i skrivende øyeblikk har vi 4 konsesjoner.

5. FINANSIERING.

5.1. Statens Fiskarbank.

Tabell 5.1. Omsøkt og innvilget lån i Statens Fiskarbank.

Søknadstype	Ant.	Omsøkt i 1000	Innvilget i 1000	Stønadslån i 1000	Innv. grad
Tilvirkn.anlegg	2	950	600		63
Nytt fartøy	6	18.610	6.350	1.150	40
Brukt fartøy	2	480	400		83
Rep. ombygging	1	220	200		90
Ny motor					
Fiskeredskaper					
Utstyr					
Totalt	11	19.310	6.950	1.150	42

LIKVIDITETSLÅN.

Det kom inn 13 søknader om likviditetslån med i alt kr. 882.335.-. Av søknadene ble 7 innvilget med tilsamen kr. 230.000.-.

KONDEMNERING.

I 1985 ble 4 søknader om kondemnering oversendt til Statens Fiskarbank. Ingen av søknadene ble behandlet .

TILSKUDD TIL MILJØVERNTILTAK I FISKEFLÅTEN.

Det var 2 søknader om tilskudd til miljøverntiltak med tilsamen kr. 99.000.- , av dette ble det innvilget kr. 31.000.-

ØKONOMIBESPARENDE TILTAK I FISKEFLÅTEN.

Det ble søkt om kr. 153.737.- av disse midlene og kr. 35.000.- innvilget.

DUF.

To søknader på tilsamen kr. 150.000.- ble oversendt Næringsavdelingen i Nordland.

5.2. KOMMUNALE FINANSIERINGSORDNINGER.

Bø kommune vedtok under budsjettbehandlingen på slutten av året å opprette en rentestøtteordning for fiskeflåten.

Den går i korthet ut på at kommunen skal gå inn med generell rentestøtte på toppfinansiering av fiskebåter.

Rentestøtten forutsetter å dekke forskjellen mellom markedsrente og en nominell rente på 6%.

For perioden 1986 - 1989, har kommunen bevilget kr 1.250.000.-.

I utgangspunktet har en valgt å gå inn med støtte på 10% av kontraktssummen.


Målsettingen for ordningen er å stimulere til standardforbedring av kommunens fiskeflåte, samt medvirke til en fornyelse av fiskeflåten i Bø kommune.

Støtten gis fortrinnsvis til båter over 42 fot.

En må hilse denne ordningen velkommen. Den viser at politikerne i Bø er fullt ut klar over hvor viktig en god og moderne fiskeflåte er for kommunen.

La oss håpe at dette kan være med på å forsterke den gryende optimisme som synes å være tilstede blendt våre fiskere.

Straumsjøen den 19/9 1986.


Charles Johnsen
fiskerirettleder.