

052

FISKERIDIREKTORATET
BIBLIOTEKET

- 8 SEPT. 1993

ÅRSMELDING 1992



FISKERIRETTLEDEREN

STEIGEN OG HAMARØY

Sett
PS
EFV
FJV
JELV
DP
OK
Bibl.

1. KORT OM TJENESTEDISTRIKTET

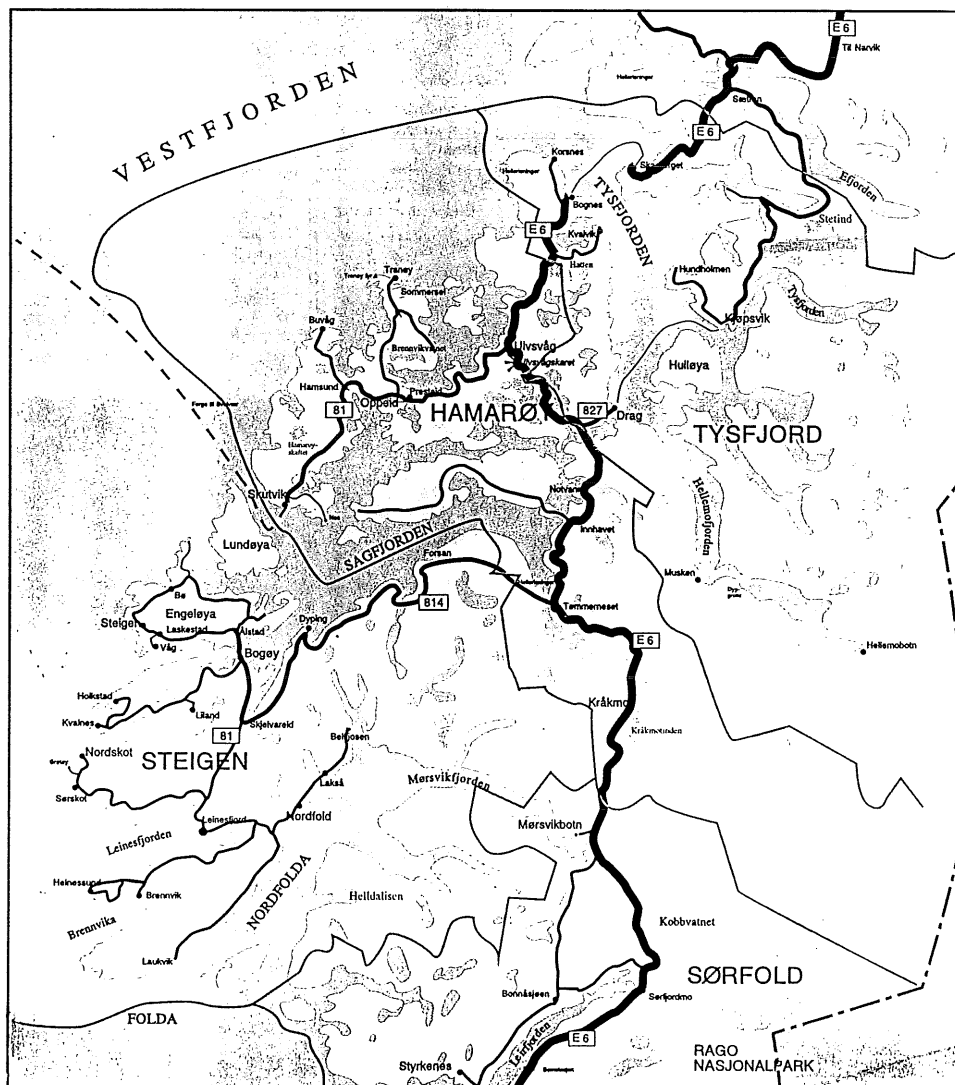
Steigen :

Størrelse : ca 1000 km³
Folketall pr. 31.12.92 : 3 248 (3 255)
Administrasjonssenter : Leinesfjord
Fiskerihavner : Helnessund , Nordfold , Langnesvik ,
Nordskot , Røssøy og Dyping

Hamarøy :

Størrelse : ca 1030 km³
Folketall pr 31.12.92 : 2 256 (2 249)
Administrasjonssenter : Oppeid
Fiskerihavner *) : Skutvik , Buvåg og Tranøy

*) ikke fiskemottak i drift



4091/b 21658

Fiskerinemndene :

Steigen : Arne Marhaug , leder
 Hans Einar Stendal , nestleder
 Bjørnar Bertheussen
 Knut Slettvoll
 Sissel G. Imingen

Hamarøy : Kurt Andreassen , leder
 Jan Stensland
 Jorunn Svendsen
 Magne Berntsen

I Steigen er fiskerinemnda og landbruksnemnda personidentisk. Disse er samtidig en del av Plan- og ressursutvalget (9 medl) i.h.t. den nye styringsmodellen til Steigen kommune. Her inngår bl.a. tidligere bygningsråd , næringsstyre osv.

Hamarøy er frikommune , og skal etter vedtektene for denne ikke ha vanlig fiskerinemnd, men et fiskeriutvalg under hovedutvalg for nærings saker på 3 medlemmer. I praksis har det likevel vært valgt egen fiskerinemnd på 5 medlemmer, personidentisk med næringsutvalget. På grunn av dødsfall og flytting fra kommunen består denne for øyeblikket bare av 4 personer.

Kort om aktiviteten i beretningsåret :

Fiskerinemnda i Steigen behandlet i 1992 12 saker , mot 39 året før. For Hamarøy var tallene 6 i 1992 mot 11 i 1991. Nedgangen skyldes først og fremst færre klagesaker i fiskermanntallet. Dessuten har enklere saker blitt behandlet administrativt i større grad enn tidligere, i samråd med formannen i nemnda.



2. SAMMENDRAG :

I tjenestedistriktet (Steigen og Hamarøy) er det totalt 5 500 innbyggere. Av disse er 184 registrerte fiskere. Dette er en nedgang på 16 fra året før, og skyldes først og fremst stryking av pensjonister som ikke lenger er yrkesaktive.

På mottaks og foredlingssiden arbeider ialt 64 personer. Dette utgjør tilsammen 46 årsverk. Dette inkluderer også lakseslakteriene og mottaksstasjonene.

Havbruksnæringen sysselsetter 48 personer, som tilsammen utfører 37 årsverk.

3. SYSSELSETTING

3.1.Fiskermanntallet :

3.1.A. Fiskermanntallet i Steigen pr. 1.1.93

Blad A	Blad B	Totalt	Gj.sn.alder A	Gj.sn.alder B
52	96	148	65 år	44 år

Fiskermanntallets utvikling siste 10 år :

Blad B/år	83	84	85	86	87	88	89	90	91	92
Antall	134	133	116	116	111	112	128	116	121	96
Gj.sn.alder	44	44	45	44	44	44	43	44	46	44

Komentar :

Nedgangen fra 91 til 92 skyldes først og fremst endring i forskriftene for pensjonisters adgang til blad B.

3.1.B. Fiskermanntallet i Hamarøy pr 1.1.93

Blad A	Blad B	Totalt	Gj.sn.alder A	Gj.sn.alder B
20	16	36	65 år	42 år

Fiskermanntallets utvikling siste 10 år :

Blad B/år	83	84	85	86	87	88	89	90	91	92
Antall	42	37	36	30	31	21	25	21	19	16
Gj.sn.alder	47	46	46	44	45	42	42	47	48	42

Komentar :

Nedgangen i antall fiskere i denne perioden har vært meget stor. I positiv retning trekker gjennomsnittsalderen, som har gått ned med 5 år . Dette skyldes at endel ungdommer er kommet inn i næringen, og at pensjonistene er gått over til blad A.

3.2. Mottaks- og foredlingsleddet :

3.2.A. Steigen .

	Heltid		Deltid		Årsverk		Total
	Menn	Kvinner	Menn	Kvinner	Menn	Kvinner	
Fiske - industri +	17	2	13	10	22	8	30
Lakse - slakteri							

3.2.B. Hamarøy

	Heltid		Deltid		Årsverk		Total
	Menn	Kvinner	Menn	Kvinner	Menn	Kvinner	
Fiske - industri	0	0	0	0	0	0	0
Lakse - slakteri	4	1	11	6	10	5	15

3.3. Oppdrettsnæringen

3.3.A. Steigen

	Heltid		Deltid		Årsverk		Total
	Menn	Kvinner	Menn	Kvinner	Menn	Kvinner	
	17	1	11	3	22.5	1.5	24

3.3.B.Hamarøy :

	Heltid		Deltid		Årsverk		Total
	Menn	Kvinner	Menn	Kvinner	Menn	Kvinner	
	8	2	6	0	12.5	1	13.5

3.4.Avledet virksomhet :

I Steigen sysselsetter Helnessund Bøteri 9 personer, som tilsammen utøver godt og vel 8 årsverk i bøteriet og på slippen. Regnskapskontorene i kommunen utfører også en god del arbeid for kystnæringene.

I Hamarøy er det ingen avledet virksomhet av betydning.

3.5 Samlet sysselsetting (antall sysselsatte)

	Fiske	Foredling	Oppdrett	Avl.virks.	Total
Steigen	148	42	32	11	230
Hamarøy	36	22	16	0	74

4. FISKEFLÅTEN

4.1. Etter størrelse

4.1.A. Steigen :

	pr 1.1.1992	Avgang 1992	Tilgang 1992	pr 31.12.92
0 - 5.9 m	63	21	5	47
6 - 9.9	68	5	7	70
10-14.9	16	2	1	17
15-19.9	3	0	0	3
over 20	1	0	0	1
SUM	151	28	13	136

4.1.B. Hamarøy :

	pr 1.1.1992	Avgang 1992	Tilgang 1992	pr 31.12.92
0 - 5.9 m	20	11	0	9
6 - 9.9	23	6	4	21
10-14.9	1	0	0	1
15-19.9	1	0	0	1
over 20	0	0	0	0
Sum	45	17	4	32

4.2 Etter byggeår :

4.2.A. Steigen :

	pr 1.1.92	Avgang 1992	Tilgang 1992	pr 31.12.92
Før 1929	0	0	0	0
30 - 39	4	1	0	3
40 - 49	3	0	3	6
50 - 59	10	4	0	6
60 - 69	36	3	1	34
70 - 79	61	18	5	48
80 - 89	37	2	4	39
Etter 90	0	0	0	0
Sum	151	28	13	136

4.2.B Hamarøy :

	pr 1.1.92	Avgang 1992	Tilgang 1992	pr 31.12.92
Før 1929	0	0	0	0
30 - 39	2	0	0	2
40 - 49	0	0	0	0
50 - 59	1	0	1	2
60 - 69	12	7	0	5
70 - 79	17	8	1	10
80 - 89	12	2	2	12
Etter 90	1	0	0	1
Sum	45	17	4	32

Tallene er hentet fra merkeregistret i begynnelsen av 1992, etter at det ble foretatt en kritisk gjennomgang, spesielt av små båter. Flere av de mindre, åpne båtene står nå registrert som hjelp fartøy for andre fartøy.

Hoveddelen av fiskeflåten i området er fortsatt båter mellom 7 og 15 meters lengde.

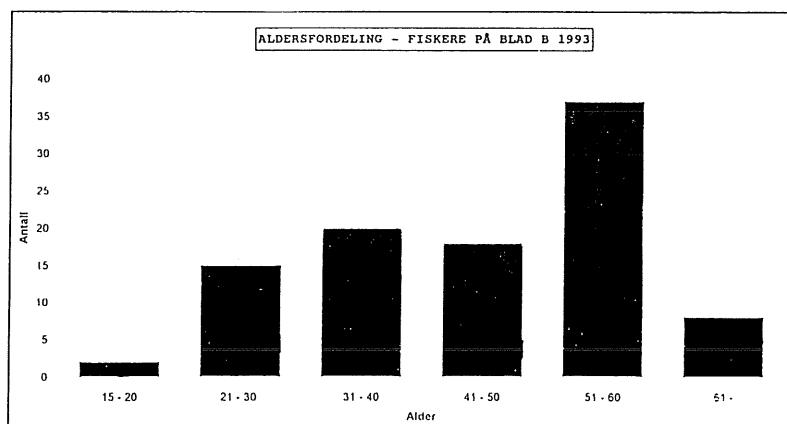
Konsesjoner i fisket

Hamarøy og Steigen har en konsesjon for hvalfangst hver. Begge konsesjonene er for tiden "hvilede" i påvente av en avklaring om framtidig hvalfangst.

Fartøykvoter torsk 1992 :

Fartøystørrelse :	Steigen	Hamarøy
0 - 6.9 meter	2	0
7 - 7.9 "	8	2
8 - 8.9 "	12	2
9 - 9.9 "	7	2
10 - 10.9 "	5	0
11 - 11.9 "	0	0
12 - 12.9 "	5	1
13 - 13.9 "	1	0
14 - 14.9 "	2	0
15 - 17.9 "	2	1
18 +	2	0
SUM	46	8

=====



KAPITEL 5 FOREDLINGSLEDDET

Fiskebedrifter

Hovedanlegg : Brødrene Aasjord A/S , Helnessund
Ferskfisk, saltfisk, frossenfisk

Datterselskap : Follafisk A/S , Langnesvik
Saltfisk

Mottaksstasjoner : Nordskot Utbyggingselskap A/S, Nordskot
Steigen Engeløy Fiskemottak A/L , Røssøy
Dyping Fiskemottak A/L , Dyping

Mottaksstasjoner
andre steder : Styrkesnes i Sørfold

Ilandført kvantum (tonn)

Steigen :

Fiskeslag	1992	1991	1990	1989	1988	1987
Torsk	452	459	445	282	930	766
Hyse	103	43	46	55	41	81
Sei	262	258	340	310	287	472
Lange/brosme	55	48	48	45	73	82
Uer	102	125	105	35	108	197
Annet	19	8	13	49	121	55
SUM I	993	941	997	756	1560	1653
Makrell	-	-	-	-	7	7
Sild	984	1495	759	1601	2278	2025
SUM II	1977	2436	1757	2357	3845	3685
Slaktet laks	1374					

Hamarøy :

Fiskeslag	1992	1991	1990	1989	1988	1987
Torsk	-	-	-	-	100	124
Hyse	-	-	-	-	4	
Sei	-	-	-	-	33	37
Lange/brosme	-	-	-	-	6	18
Uer	-	-	-	-	7	10
Annet	-	-	-	-	2	7
SUM	0	0	32	72	152	201
Slaktet laks	1160					

Komentar :

Mottatt kvantum i Steigen ligger omlag på samme nivå som året før, når det gjelder gråfisk. En må helt tilbake til 1988 for å finne et årskvantum på over 1000 tonn.

I Hamarøy ble det ikke kjøpt fisk i 1991. Flåten leverer fangsten i nabokommunene Steigen., Tysfjord og Vågan.

KAPITEL 6 FISKEOPPDRETT

Oppdrettsdata :

	Steigen	Hamarøy
Antall matfiskkonsesjoner (laks)	7	3
Konsesjonsvolum	84 000 m3	36 000
Antall settefiskkons.	2	2
Konsesjonsstørrelse	1,3 mill	1,3

Komentar :

Steigen har fått 2 nye konsesjoner tilført fra andre kommuner. Disse drives i samdrift med opprinnelige Steigen-konsesjoner. Antall bedrifter på matfiskside er derfor 4.

I Hamarøy er det tilført en ny konsesjon fra annen kommune. Kommunens 3 konsesjoner drives i samdrift av Victoria-gruppen på Skutvik.

Slakte-/pakkeanlegget i Helnessund tok imot ca 1 300 tonn laks i 1992, dette er noe mindre enn året før. I Skutvik ble det slaktet ca 1 100 tonn laks ved anlegget til Victoria Seafood A/S.

KAPITEL 7 ANDRE FORHOLD

7.1.A. Steigen

Havner

Havneutbyggingen i Helnessund går mot slutten. I løpet av 1993 vil den nye fiskerihavna stå ferdig, og vil forhåpentligvis få positive ringvirkninger for fiskerinæringen i området.

I tillegg til havna i Helnessund, er det ønske blant fiskerne om utbedring i følgende havner :

Nordfold	:	Oppmudring og skjerming mot nordøst
Langnesvik	:	Oppmudring
Nordskot	:	Skjerming mot nord
Røssøy	:	Forlenging av isvern/molo
Dyping	:	Skjerming mot nordøst

Alle disse prosjektene er høyst usikre m.h.t. finansiering.

Fiskebrukene :

Det har ikke skjedd vesentlige forandringer i mottaksstrukturen i 1992. Modellen med ett hovedanlegg og flere mottaksstasjoner er fortsatt inntakt i Nord Salten. På tross av endel uoverensstemmelser, særlig under vinterfisket, må en vel kunne si at systemet fungerer relativt bra. En er imidlertid økonomisk fullstendig avhengig av pakke- og føringstilskott fra Norges Råfisklag. I følge opplysninger fra hovedanlegget, kommer omlag 70 % av gråfisken til anlegget fra mottaksstasjonene.

Service :

Slippen og verkstedet i Helnessund drives av Helnessund Bøteri. Ordretilgangen synes å være bra, og bedriften er en betydelig arbeidsplass og et meget godt servicetilbud til flåten.

Ellers finns det rundt om endel mindre slippanlegg , som kan ta båter opptil 30-35 fot. Disse er ofte fellesanlegg for flere båteiere, og er ubetjente.

Ialt 3 regnskapskontor tilbyr sine tjenester til fiskere.

Linesentralene :

Heller ikke i 1992 var det registrert aktivitet av betydning ved lineegnesentralene. Høstlinefisket etter hyse, som tidligere var en viktig sesong for endel sjarker, er nærmest blitt borte de senere år. Dette skyldes først og fremst at kvoten for hyse har vært oppfisket før fiskerne kom igang hos oss.

Kommunale støttetiltak :

I kommunebudsjettet er det to faste poster på fiskerikapitlet .Den ene er en tilskottspost til almenformål for fiskere, og er idag på 100 000 kroner. Den andre gjelder premie til en ulykkesforsikring, som Steigen kommune har tegnet for samtlige fiskere på blad B i kommunen. I tillegg kommer næringsfond og tiltaksfond.

Fagdag :

De siste 2 år har fiskerikontoret tatt initiativ til og stått for organiseringen av en fagdag for fisker. Denne holdes slike under jul, og er populær blant fiskerne. En satser på å gjøre dette til et årlig tiltak.

7.1.B Hamarøy:

Hamarøys fiskerinæring har gått sterkt tilbake de senere år. De fiskere som er i kommunen, bor spredt. Fiskerimiljøene som tidligere var aktive, først og fremst Skutvik og Buvåg, er nærmest borte. Det har ikke vært kjøpt gråfisk i kommunen de siste 4-5 år.

Det er et ønske blant fiskerne å få etablert mottak for fisk igjen i Hamarøy, helst ett i hver ende av kommunen. Dette vil bli utredet av en egen arbeidsgruppe i 1993.

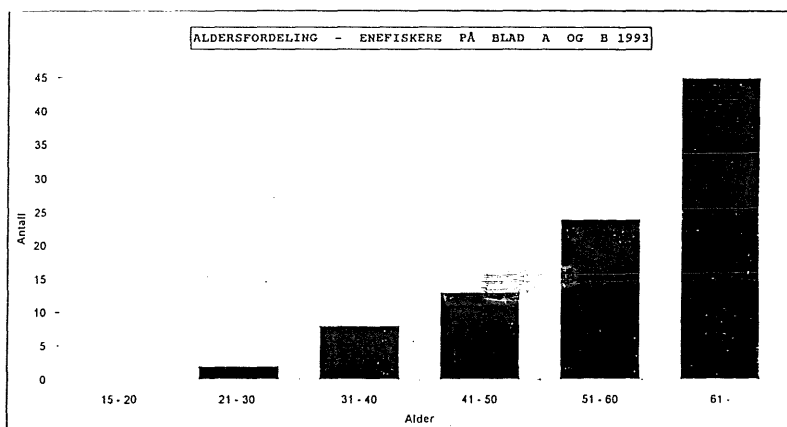
Oppdrettsnæringen har vært gjennom en omstillingsfase de siste år. Flere av anleggene har vært gjennom konkurs, både matfisk- og settefiskanlegg. Idag framstår Victoria-gruppen i Skutvik som tyngdepunktet i kommunens havbruksnæring. Gruppen har hånd om alle matfiskkonsesjonene og driver også lakseslakteriet i Skutvik, og er en betydelig arbeidsplass i kommunen.

Oppgaver og utfordringer framover :

Nord Salten har en betydelig kystsoner med store fiskeressurser. Dette gjelder både lokale fiskestammer, og pelagisk fisk som trekker inn hit fra tid til annen.

Ressursgrunnlaget i havet omkring oss skulle derfor tilsi et langt større råstoffkvantum ilandført enn hva tilfellet er for tiden. Dermed skulle også mulighetene for å øke antall arbeidsplasser i kystnæringene være tilstede.

Når dette ikke har skjedd, skyldes det flere ting. For det første har reguleringsordningene i torskefisket gjort at kystflåten vår stort sett har tatt sine kvoter i løpet av 2-3 vinter- og vårmåneder. Resten av året har drift nærmest vært umulig på grunn av for stor innblanding av torsk ved fiske etter andre arter. Videre har det tradisjonelle høstlinefiske etter hyse blitt spolert flere år på grunn av at totalkvoten har vært oppfisket andre steder før fisket kom igang hos oss. Seinotfisket, som også har lange tradisjoner hos oss, har slått feil i flere år nå, dels på grunn av ressursmangel og dels grunnet omsetningsvansker.



For det andre er næringen, både på fangstsiden og fortedlingssiden blitt så redusert den senere tid at vi knapt har kapasitet til å nyttiggjøre oss de ressurser som nå vokser fram i havet omkring oss. Alderssammensetningen blant fiskerne, og da særlig sjarkfiskerne, gir grunn til bekymring. Når en samtidig vet at rekrutteringen i denne gruppen er nærmest lik null, blir situasjonen ennå mer alvorlig. Dersom en framskriver fiskermanntallet med 10-15 år uten at en får til nyrekruttering, vil Steigen være praktisk talt uten fiskerinæring.

Dette bør være en tankevekker for oss alle !

Leinesfjord 1.7.93

Harald Nilssen