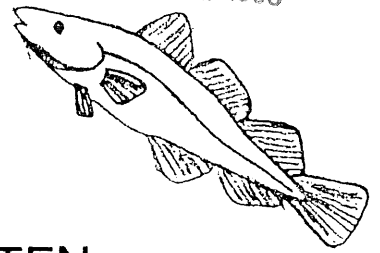




26 SEPT. 1988

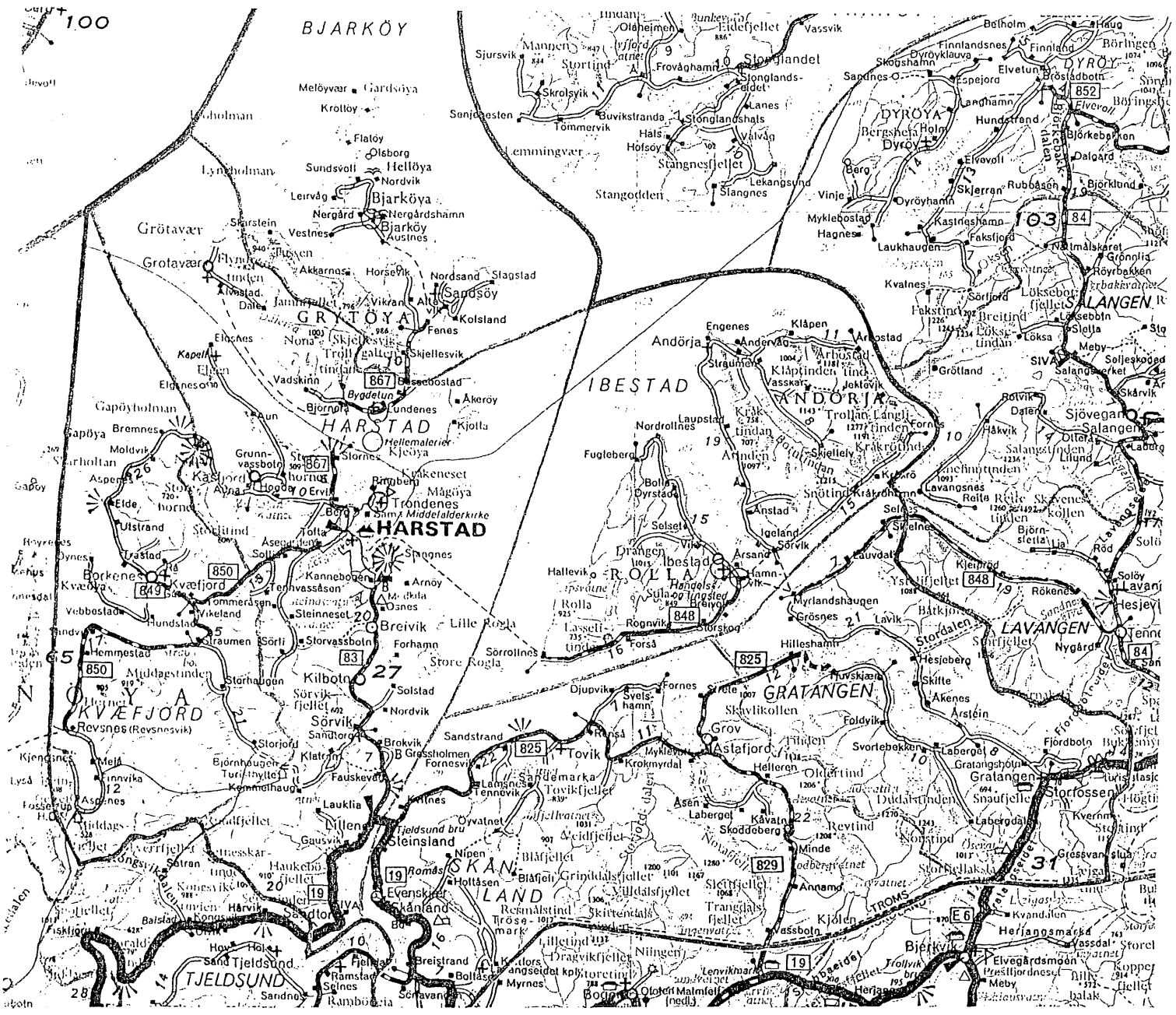


FISKERIRETTLEDNINGSTJENESTEN  
I REGION IV, SØR-TROMS

ÅRSMELDING 1987



# REGION IV, SØR-TROMS



2082/1066

## FORORD

Årsmeldingen gir en oversikt over utviklingen i fiskerinæringen for samtlige 6 kommuner i reg. **IV**, Sør-Troms, også innbefattet for regionen totalt.

Hovedpunktene er rettleidingstjenestens virksomhet, sysselsettingen i fiskerinæringen, fiskeflåten, foredlingsleddet, akvakultur, og Statens Fiskarbank. Samt de enkelte kommuners og regionens fiskerimessige situasjon.

I forbindelse med forelagte årsmelding vil fiskerirettlederen på det sterkeste anbefale at samtlige av regionens kommuner foretar kystsoneplanlegging, slik at dette ikke blir til hinder for en framtidig sjørettet utvikling.

Fiskerirettlederen i region IV, Sør-Troms

9400 Harstad i juni 1988.

Johan Thr. Hansen

## Innhold:

1.	Rettledningstjenesten virksomhet og funksjon	Side	3
1.1.	Kontoret	"	3
1.2.	Personalet	"	3
1.3.	Korrespondanse	"	3
1.4.	Møtevirksomhet, viktige prosjekter	"	3
1.5.	Deltagelse i utvalg, nemnder, råd og komiteer	"	4
1.6.	Tjenestereiser utenfor rettledersonen	"	4
1.7.	Fiskerinemndene	"	4
1.8.	Møtevirksomhet og viktige saker i nemndene	"	6
1.10.	Administrative erfaringer i tjenesten	"	7
2.	Sysselsettingen i fiskerinæringen	"	8
2.1.	Fiskermanntallet	"	8
2.2.	Foredlingsleddet	"	10
2.3.	Oppdrettsnæringen	"	11
2.4.	Virksomhet som er avledet av fiskerinæringen	"	12
2.5.	Fiskerinæringens totale sysselsetting	"	12
3.	Fiskeflåten, i regionen totalt og kommunevis	"	13
3.3.	Konsesjoner, i regionen totalt og kommunevis	"	16
4.1.	Foredlingsleddet, fiskeribedriftene	"	17
4.2.	Råstoff, kvantumsutvikling og produksjon	"	18
5.	Fiskeoppdrett, akvakultur og havbruk	"	20
6.	Statens Fiskarbank	"	22
7.	Tiltaksplaner, kommunevis og regionen totalt	"	29

-1. Rettledningstjenestens virksomhet og funksjon.

-1.1. kontoret.

Fiskerirettlederkontoret betjener kommunene Bjarkøy, Gratangen, Harstad, Ibestad, Kvæfjord og Skånland.

Kontorlokalene er plassert i Havnebyggingen, Rich. Kaarbøs gt. 2 i II etasje, ytterste hus på kai I, 9400 Harstad.

-1.2. personalet.

Følgende stilliger er i meldingsåret underlagt Fiskerirettlederkontoret reg. IV, Sør-Troms.

Johan Thrane Hansen, fiskerirettleder.

Odd Listau, kontorflmektig.

Ellinor Mikkelborg, midlertidig kontorassistent i tiden 1.3 - 31.8.

-1.3. korrespondanse.

Utenom kontortjeneste til fiskernes personlige korrespondanse, viser inngående brevjournal for meldingsåret 636 ekspedisjoner, mens utgående journal viser 667 ekspedisjoner, mot f.å. henholdsvis 782 og 787 ekspedisjoner.

-1.4. møtevirksomhet - viktige prosjekter.

Utenom i meldingsåret 14 møter i fiskerinemndene, har Fiskerirettlederen kontordag i Hamnvik, Ibestad kommune hver fredag.

Som viktigste prosjekter ansees 1 fabrikktråler og 1 frysetråler under bygging, samt mottaksstasjon på Engenes.

På oppdrettsektoren ansees fortsatt utbygginger av 7 matfiskanlegg og 2 smoltanlegg for å være viktige prosjekter.

Tilgang på 1 brukt havreke/torsketråler til Ibestad kommune ansees også som verdt å nevne.

- 1.5. Deltagelse i utvalg, nemnder, råd og komiteer.

Fiskerirettl. Johan Thr. Hansen: Styremedlem i Ytre Rolløya Fiskarsamvirke og Gryllefjord Fryseri og Kjøleanlegg. Konsultativ medlem i Teknisk Utvalg i regionens kommuner.

Kontorfullm. Odd Listau: Rettsvitne/doms mann i sjørettsaker - Trondenes Herredsrett og styremedlem i Senja Laksestyre.

- 1.6. Tjenester utenfor rettledersonen.

1.10 - 2.10: Deltagelse i årsmøte Troms Fiskarfylking.

15.12. - 16.12. Etatsamling for rettl. tjenesten i Troms, Oteren Hotell.

Kapittel 1.7. - Fiskerinemndene:

Fiskerinemndene i de enkelte kommuner i regionen har hatt følgende sammensetning i meldingsåret.

**BJARKØY KOMMUNE:**

Medlemmer:

Sigvald Hansen, Meløyvær, form.  
Eldar Jørgensen, Sandsøy, n.form.  
Kjell Eidnes, Bjarkøy  
Edmund Eidissen, Bjarkøy  
Jenny Antonsen, Meløyvær

Varamedlemmer:

Henry Pettersen, Meløyvær  
Leif Paulsen, Bjarkøy  
Hjørdis Johannesen, Bjarkøy  
Lorents Grønning, Bjarkøy  
Kjell Otto Pettersen, Bjarkøy

**GRATANGEN KOMMUNE:**

Medlemmer:

Korn. Roaldsen, Gratangsbotn, form.  
Erling Lundberg, Gratangsbotn, n.form.  
Reidar Schjelderup, Hilleshamn  
Dagfinn Johnsen, Myrlandahaugen  
Enok Martinsen, Gratangsbotn

Varamedlemmer:

Erling Roaldsen, Gratangsbotn  
Mikal Hansen, Gratangsbotn  
Stig Dinnessen, Gratangsbotn  
Vidkun Korneliussen, Myrlandshaugen  
Mikkel Olsen Vårtun, Gratangsbotn

**HARSTAD KOMMUNE:**

Medlemmer:

Johannes Sørvoll, Harstad, form.  
Per H. Nilsen, Lundenes, n.form.  
Hulda Olsen, Aun  
Evald Markussen, Harstad  
Sverre Thorsen, Harstad

Varamedlemmer:

Svein Johnsen, Sørvik  
Asbjørn Johansen, Harstad  
Olav Martinsen, Harstad  
Karin Nilsen, Kjøtta

Kapittel 1.7. forts.

Ibestad Kommune.

Medlemmer

Tor H. Antonsen, Ånstad, form.  
Oleif Frantsen, Hamnvik, n.form.  
Marvin Nilsen, Engenes.  
Fridtjov Thrane, Hamnvik.  
Per Trane, Hamnvik.

Varamedlemmer

Eide Jensen, S. Rollnes, Hamnvik.  
Magne Arvesen, Engenes.  
Geir Eliseussen, Kråkrøhamn.  
Karl Eriksen, S. Rollnes, Hamnvik.  
Randulf Johnsen, Hamnvik.

Kvæfjord kommune.

Medlemmer

Sigfred Sivertsen, Borkenes. form.  
Bendiks Granås, Borkenes.  
Anna Bongo Johansen, Reinstad.  
Ivar Botn, Sigerfjord.  
Jan Martinussen, Bogen.

Varamedlemmer

Alvin Ribe, Bogen.  
Johan Heggelund, Borkenes.  
Johan Kr. Nergård, Borkenes.  
Ingvald Hansen, Borkenes.  
Karin Vogter, Revsnesvik.

Skånland kommune.

Medlemmer

Norvald Nikolaissen, Grovfj. form.  
Odd Heitmann, Evenskjer. n.form.  
Atle Årland, Evenskjer.  
Erling Bendiksen, Tøvik.  
Fredrik Nilsen, Grovfjord.

Varamedlemmer

Hans Haugli, Grovfjord.  
Martin Justnes, Evenskjer.  
Henry Nilsen, Grovfjord.  
Jarle Johannesen, Tøvik.  
Olav Pedersen, Grovfjord.

Kapittel 1.8 - 1.9. Møtevirksomhet og viktige saker i fiskerinemndene.

Etterfølgende tabell gir oversikt over møtevirksomhet i regionens fiskerinemnder.

Antall møter og fiskerinemndssaker som alle menes å være viktige, er sammenlignet med meldingsåret 1986.

T A B E L L:

OVERSIKT OVER AVHOLDTE MØTER OG BEHANDLEDE SAKER I REGIONENS  
FISKERINEMNDER

FISKERINEMNDA i Kommune	Antall møter		Antall saker					
			Statens Fiskarbank		Øvrige saker		TILSAMMEN	
	1986	1987	1986	1987	1986	1987	1986	1987
BJARKØY	1	1	6	4	12	6	18	10
GRATANGEN	2	2	15	7	9	13	24	20
HARSTAD	4	4	27	19	19	16	46	35
IBESTAD	3	2	20	10	18	20	38	30
KVÆFJORD	2	4	2	2	15	23	17	25
SKÅNLAND	1	1	1	2	6	5	7	7
TILSAMMEN	13	14	71	44	79	83	154	127

I flg. tabellen er saker overfor Statens Fiskarbank i meldingsåret betydelig redusert. Årsakene menes å være at flere tidligere låne og tilskuddsordninger som likviditetslån, tilskott for kondemnering og tilskott for miljøinvesteringer m.v. ikke er opprettholdt. Øvrige saker som viser stigende tendens, foreholder seg mest til konsesjonssøknader for oppdrett av torsk og skjell.



## Kapittel 1.10.

### Administrative erfaringer med tjenesten i meldingsåret.

Selv om at oppdragene for Statens Fiskarbank i meldingsåret er redusert, er arbeidsmengden ved kontoret fortsatt av betydelig omfang. Dette gjelder særlig tiltagende søknadsmasse for oppdrett av skalldyr og fiskeslag utenom laks/ørret.

Ved økende forståelse for kystsoneplanlegging er enkelte kommuner ute med oppdrag til forberedelser av slik planlegging.

Bl.a. har kontoret etter oppdrag fra Harstad kommune nedlagt meget arbeide med kartskisser og oppsummering av de forskjellige sjørettede muligheter innenfor kommunens kystzone.

I forbindelse med stadig økende inntektssvikt i fiskeriene er mange fiskere ute etter bistand med søknader til garantikassen, samt søknader om fritak for rep.øvelser i militæret.

Utenom de ordinære oppdrag fra Statens Fiskarbank og Fiskeridirektoratet, har saksbehandling vært mangeartet, fra Folketrygden om driftskalkyler i forbindelse med sosiale ytelser, fra vassverk, televerket og kraftfforsyning om ledningsnett i sjøen, samt oppdrag fra kystverket for havneprosjekter og brubygging.

Som sekretariat for regionens 6 fiskerinemnder, benyttes meget av arbeidstiden til konferanser med nemndene over telefon.

Vedr. forvaltningen av fiskermanntallet for samtlige 6 kommuner og merkeregisteret for 2 kommuner er arbeidsoppgavene også her påtagelig.

Med begrunnelse i avtagende låne og tilskuddsordninger i Statens Fiskarbank, og bortfall av driftstilskudd fra Garantikassen er kontorbesøkene noe redusert, fra 927 personer i 1986 til 748 i meldingsåret. Tilsvarende tall for Ibestadkontoret er 55 og 52 personer.

Etter igjentagne henvendelser til overordnet myndighet om ekstra kontorhjelp, ble etter avtale med Fiskeridirektoratet tidligere midlertidig ansatt Ellinor Mikkjelborg innrømmet nyansettelse i tiden fra 1.3. til 31.8. Etter denne tid har det av budsjettmessige årsaker ikke vært mulig med ekstra kontorhjelp.

Følgene av den svake kontor bemanningen vil i hovedsak bli at tjenesteyting og informasjon utenom kontoret blir sterkt begrenset, særlig ved at enkelte kommuner nu forbereder en planlegging av kystsonen. Dette ansees som beklagelig ut fra hva som er rettledningstjenestens egentlige intensjoner.

- 2. . KAPITTEL 2. Sysselsettingen i fiskerinæringen.

## - 2.1. FISKERMANNTALLET.

Gjelder kun personer hjemmehørende i kommunene/region ført på hovedlisten.

Tabell 2.1. Fiskermanntallet: Fiskerne fordelt på kommunene på blad A og B pr. 31.12., samt gjennomsnittsalder.

KOMMUNE	1 9 8 6					1 9 8 7				
	B l a d		Tils.	Gj.sn. alder		B l a d		Tils.	Gj.sn. alder	
	A	B	A + B	A	B	A	B	A + B	A	B
BJARKØY	32	46	78	65,8	46,9	31	41	72	69,0	44,6
GRATANGEN	29	29	58	69,9	36,2	28	29	57	70,5	35,8
HARSTAD	65	174	239	66,0	43,3	59	190	249	67,2	42,6
IBESTAD	40	143	183	68,1	36,7	42	133	175	68,7	37,1
KVÆFJORD	53	54	107	61,1	42,5	52	56	108	61,7	42,9
SKÅNLAND	6	27	33	72,0	37,9	6	29	35	69,4	39,0
REG.-TOTAL	225	473	698	65,8	39,8	218	478	696	67,2	40,6

Overstående og de to etterfølgende tabeller viser at antall manntallsførte fiskere har stått omtrent ved lag de 2 siste årene i samtlige av regionens kommuner.

Gjennomsnittsalderen ser ut til å holde seg som tidligere, omkring 40 år for liste B og ca 67 år for liste A. Også fordelingen etter aldersgruppe ser ut til å være som før, noe som ansees som tilfredsstillende, og bekrefter en viss nyrekruttering av fiskere.

Tabellene viser ellers at majoriteten av B registrerte fiskere er hjemmehørende i Harstad og Ibestad kommuner. Dette skyldes at de fleste større og havgående fiskefartøyer i regionen tilhører disse kommuner.

Tabell 2.1.1. Fiskermanntallet: Fiskerne fordelt på kommunene etter aldersgruppe.

KOMMUNE	År	Fiskerne fordelt etter aldersgruppe - blad A								TOTALT
		15-19 år	20-29 år	30-39 år	40-49 år	50-59 år	60-67 år	68-70 år	over 70 år	
BJARKØY	-86	-	-	2	3	4	1	5	17	32
	-87	-	1	1	1	2	3	4	19	31
GRATANGEN	-86	-	-	-	3	2	3	4	17	29
	-87	-	-	-	1	4	3	3	17	28
HARSTAD	-86	-	-	2	7	5	11	4	36	65
	-87	-	1	-	4	8	5	9	32	59
IBESTAD	-86	-	-	-	2	5	10	2	21	40
	-87	-	-	-	2	5	10	3	22	42
KVÆFJORD	-86	-	-	-	13	8	11	1	20	53
	-87	-	1	-	10	8	9	4	20	52
SKÅNLAND	-86	-	-	-	-	-	1	2	3	6
	-87	-	-	-	-	-	1	1	4	6
REG. TOTAL	-86	-	-	4	28	24	37	18	114	225
	-87	-	3	1	18	27	31	24	114	218

Tabell 2.1.2. Fiskermanntallet: Fiskerne fordelt på kommunene etter aldersgruppe.

KOMMUNE	År	Fiskerne fordelt etter aldersgruppe - blad B								TOTALT
		15-19 år	20-29 år	30-39 år	40-49 år	50-59 år	60-67 år	68-70 år	over 70 år	
BJARKØY	-86	2	7	9	10	5	8	-	5	46
	-87	1	5	7	11	4	7	1	5	41
GRATANGEN	-86	3	8	8	2	8	-	-	-	29
	-87	1	4	7	8	3	6	-	-	29
HARSTAD	-86	5	34	33	36	35	26	2	3	174
	-87	6	36	39	40	36	23	5	5	190
IBESTAD	-86	10	50	26	25	25	7	-	-	143
	-87	7	50	24	22	22	8	-	-	133
KVÆFJORD	-86	10	8	6	11	6	7	2	4	54
	-87	4	14	6	12	7	7	1	5	56
SKÅNLAND	-86	1	6	9	4	3	4	-	-	27
	-87	-	7	8	7	3	4	-	-	29
REG. TOTALT	-86	31	113	91	88	82	52	4	12	473
	-87	19	116	91	100	75	55	7	15	478

## 2.2. FOREDLINGSLEDDET

Tabell 2.2. Sysselsettingen i foredlingsleddet.

KOMMUNE	ÅR	HELTIDSANSATTE			SESONGANSATTE			ANTALL ÅRSVERK		
		Menn	Kvin- ner	Totalt	Menn	Kvin- ner	Totalt	Menn	Kvin- ner	Totalt
Bjarkøy	-86	10	10	20	-	-	-	10	10	20
	-87	10	10	20	-	-	-	10	10	20
Gratangen	-86									
	-87									
Harstad	-86	40	39	79	-	-	-	40	39	79
	-87	35	38	73	2	3	5	36	39	75
Ibestad	-86	22	44	66	6	16	22	25	52	77
	-87	17	10	27	10	25	36	20	36	56
Kvæfjord	-86	20	2	22	24	20	44	25	12	38
	-87	14	2	15	10	12	22	18	7	25
Skånland	-86	1		1				1		1
	-87	1		1				1		1
REG. TOTALT	-86	93	95	188	30	36	66	101	113	215
	-87	77	60	138	22	41	63	85	92	177

Opplysningene i overstående tabell er den reelle situasjon innen sysselsettingen i foredlingsleddet, innhentet fra hver enkelt foredlingsbedrift i regionen. Hvor vidt permisjoner, sykefravær o.l. er medregnet i bedriftenes oppgaver er ukjent.

En betydelig nedgang i sysselsetting foreholder seg mest til nedleggelse av Kvæfjord Sildolje og Kraftforfabrikk, råstoffmangel ved Bolla Rekeindustri, stopp i fiskeforedling hos Brødr. Bothner, samt stopp i forbindelse med eierskifte, N.P. Markussen, Kasfjord.

## 2.3. OPPDRETTSNÆRINGEN.

Tabell 2.3. Sysselsettingen i oppdrettsnæringen.

KOMMUNE	ÅR	HELTIDSANSATTE			SESONGANSATTE			ANTALL ÅRSVERK		
		Menn	Kvin- ner	Totalt	Menn	Kvin- ner	Totalt	Menn	Kvin- ner	Totalt
Bjarkøy	-86	7		7	5	6	11	8	1	9
	-87	7		7	4	3	7	8	1	9
Gratangen	-86	7	1	8	2	4	6	8	1	9
	-87	8	1	9	3	4	7	9	1	10
Harstad	-86									
	-87									
Ibestad	-86	12	2	14	10	4	14	15	3	18
	-87	13	2	15	10	6	16	17	3	20
Kvæfjord	-86	3	-	3	7	5	12	5	2	7
	-87	3	-	3	6	4	10	6	2	8
Skånland	-86	8	2	10	8	8	16	11	3	14
	-87	9	3	12	7	8	15	11	4	15
REG. TOTALT	-86	37	5	42	32	27	59	47	10	57
	-87	40	6	46	30	25	55	53	11	62

Opplysninger til tabellen er innhentet fra de forskjellige oppdrettsanlegg.

Som en ser av tabellen er sysselsettingen i oppdrettsnæringen noe stigende, som igjen skyldes økende oppdrettsvolum, og at nye anlegg i meldingsåret er under utbygging.

Hittil er matfiskproduksjonen laks-/ørret ensidig omsatt til ferskmarkedene, mens en er kjent med at flere anlegg forbereder vidreforedling av produksjonen, som vil øke sysselsettingen betydelig.

Utenom 3 settefiskanlegg som er i full produksjon, er 2 anlegg under utbygging, og en ny konsesjon er i meldingsåret blitt innvilget.

-2. Kapittel 2.forts.

-2.4. Virksomhet som er avledet av fiskerinæringen.

Innenfor fiskeriene er regionen begunstiget med stor servisevirksomhet på alle plan, fra vanlig småbåtservise til oppdrag for de helt store fiskefartøyer. En vil gjerne si det så sterkt, at når det gjelder allsidig fartøyservise er regionen den fremste i landsdelen.

Som stikkord for sjørettet virksomhet kan nevnes, slip og mekaniske verksteder som Harstadverkstedene hvor i er innbefattet Kaarbøs og Nielsens mek. verksteder og Mathiassens mek. Verksted i Harstad, samt Ibestad og Grovfjord Mek. Verksteder. Samtlige nevnte verksteder foretar også skipsbygging av fartøyer opp til betydelig størrelse.

Viksund Nor på Rødskjær, Harstad Marina, Mercur Industrier, Markussens Metallsøperi, samt aluminiumsindustri på Borkenes er velkjente bedrifter for servise til fiskerinæringen. Elektroniske firmaer med stor kompetanse og kapasitet for levering og servise til fiskerinæringen er etablert på flere steder i regionen. Et firma i Harstad monterer og leverer garnredskaper av alle slag, mens det flere steder er salg og servise av fiske-redskaper. Alt i alt vil en si at landsiden i fiskerinæringen står godt rustet for et kommende oppsving i fiskeriene, mens fartøysiden generelt er noe tilbakesatt.

-2.5. Fiskerinæringens totale sysselsetting.

Som kan sees av årsmeldingens tabell 2.1. har regionen totalt 225 personer på blad A. og 473 personer på blad B. Da det forventes at A registrerte fiskere er ca halvbeskjeftiget i fiske med ca 110 års-inntekter, og at B registrerte fiskere er fullbeskjeftiget i fiske, vil en antyde direkte arbeidsplasser i fiske til ca 600.

I flg. tabellene 2.2 og 2.3 er antall årsverk i foredlingsleddet og oppdrettsnæringen tilsammen ca 240 personer. Tar en så med ansatte i Fiskeribladet, Feitsildfiskernes Salgslag, Fiskerirettlederkontoret, samt konsulentfirma i havbruk og fiske kommer en lett fram til ca 40 heltidsansatte, som tilsammen utgjør ca 800 - 900 faste arbeidsplasser.

Ringvirkningene for sysselsetting med tilknytting til fiske er vanskelig målbar, men antallet ca 300 personer menes å være et rimelig anslag.

Når alt i alt ca 1100 - 1200 personer i regionen direkte og indirekte har sitt levebrød i fiske og fiskerirettet virksomhet, ansees fiskeriene fortsatt for å være største leddet for sysselsetting innenfor region IV, Sør-Troms.

## - 3. KAPITTEL 3. FISKEFLÅTEN

Tabell 3.1. - Merkerregisterdata 1987

Region IV, Sør-Troms - Totalt -

Lengde i METER	Antall fartøyer 1987				Byggeår					
	Status 01.01	Av- gang	Til- gang	Status 31.12.	Før 1940	1940- 1949	1950- 1959	1960- 1969	1970- 1979	1980- 1986
0,0 - 5,9 m	249	14	3	238	10	9	26	54	95	39
6,0 - 9,9 m	245	19	14	240	2	6	37	40	74	75
10,0 - 14,9 m	36	3	4	37	7	5	1	4	7	13
15,0 - 19,9 m	12	4	0	8	2				3	3
20,0 - 29,9 m	1		1	2					1	1
Over 30,0 m	12	2	1	11			1	2	8	
TOTALT	555	42	23	536	21	20	65	100	198	132

Utenom kommunene Harstad og Kvæfjord, hvor merkerregisteret forvaltes av Fiskerirettlederen, er tallmaterialet i etterfølgende tabeller innhentet fra fylkesregisteret hos Fiskerisjefen i Troms.

Etter som foranstående tabell viser er avgangen i meldingsåret tiltagende, særlig for de minste fartøygrupper. Begrunnelse kan være at Skipskontrollens bestemmelser om sikkerhetsutstyr nu vil komme til anvendelse for fiskefartøyer uansett størrelse, og at båteiere derved trekker småfartøyer ut av merkerregisteret for fiskefartøyer.

Tabell 3.1. - Merkerregisterdata 1987 i de enkelte kommuner

## Bjarkøy kommune

Lengde i METER	Antall fartøyer 1987				Byggeår					
	Status 01.01	Av- gang	Til- gang	Status 31.12.	Før 1940	1940- 1949	1950- 1959	1960- 1969	1970- 1979	1980- 1987
0,0 - 5,9 m	26	1		25				2	15	8
6,0 - 9,9 m	41	2		39			3	7	18	11
10,0 - 14,9 m	6	1		5	1	1	1			2
15,0 - 19,9 m										
20,0 - 29,9 m										
Over 30,0 m										
TOTALT	73	4		69	1	1	4	9	33	21

## Gratangen kommune

Lengde i METER	Antall fartøyer 1987				Byggeår					
	Status 01.01	Av- gang	Til- gang	Status 31.12.	Før 1940	1940- 1949	1950- 1959	1960- 1969	1970- 1979	1980- 1986
0,0 - 5,9 m	29	4		25	2	3	2	5	10	3
6,0 - 9,9 m	17	1		16		1	3	3	1	8
10,0 - 14,9 m										
15,0 - 19,9 m										
20,0 - 29,9 m	1			1					1	
Over 30,0 m	2			2				1	1	
TOTALT	49	5		44	2	4	5	9	13	11

## Harstad kommune

Lengde i METER	Antall fartøyer 1987				Byggeår					
	Status 01.01	Av- gang	Til- gang	Status 31.12.	Før 1940	1940- 1949	1950- 1959	1960- 1969	1970- 1979	1980- 1986
0,0 - 5,9 m	54	4	1	51	2	2	4	13	21	9
6,0 - 9,9 m	97	9	7	95	1	3	20	19	27	25
10,0 - 14,9 m	19	2	2	19	4	4		2	3	6
15,0 - 19,9 m	8	2		6	2				2	2
20,0 - 29,9 m										
Over 30,0 m	5	1	1	5					5	
TOTALT	183	18	11	176	9	9	24	34	58	42



Tabell 3.1. - Merkeregisterdata 1987 i de enkelte kommuner

## Ibestad kommune

Lengde i METER	Antall fartøyer 1987				Byggeår					
	Status 01.01	Av- gang	Til- gang	Status 31.12.	Før 1940	1940 1949	1950- 1959	1960- 1969	1970- 1979	1980- 1986
0,0 - 5,9 m	48	4		44			7	7	19	11
6,0 - 9,9 m	35	4	3	34		1	1	5	11	16
10,0 - 14,9 m	6		1	7	1			2	2	2
15,0 - 19,9 m	3	1		2					1	1
20,0 - 29,9 m	1		1	2					1	1
Over 30,0 m	3	1		2					2	
TOTALT	96	10	5	91	1	1	8	14	36	31

## Kvæfjord kommune

Lengde i METER	Antall fartøyer 1987				Byggeår					
	Status 01.01	Av- gang	Til- gang	Status 31.12.	Før 1940	1940 1949	1950- 1959	1960- 1969	1970- 1979	1980- 1986
0,0 - 5,9 m	74	1	2	75	6	4	11	21	26	7
6,0 - 9,9 m	44	3	3	44	1		8	9	14	12
10,0 - 14,9 m	4		1	5					2	3
15,0 - 19,9 m										
20,0 - 29,9 m										
Over 30,0 m	1		1				1			
TOTALT	123	4	6	125	7	4	20	30	42	22

## Skånland kommune

Lengde i METER	Antall fartøyer 1987				Byggeår					
	Status 01.01	Av- gang	Til- gang	Status 31.12.	Før 1940	1940 1949	1950- 1959	1960- 1969	1970- 1979	1980- 1986
0,0 - 5,9 m	18			18			2	6	9	7
6,0 - 9,9 m	11		1	12		1	2	3	3	3
10,0 - 14,9 m	1		1		1					
15,0 - 19,9 m	1	1		0						
20,0 - 29,9 m										
Over 30,0 m	1			1				1		
TOTALT	32	1	1	32	1	1	4	10	12	4

Tabell 3.3. Konsesjoner:

Tabellen gir en oversikt over antall konsesjoner kommunevis og i reg. IV, Sør-Troms totalt for 1986 og 1987

KOMMUNE	År	Torske- trål.	Reke- trål.	Lodde- trål. etc.	Ring- not.	Silde- not.	Driv- garn laks.
BJARKØY	-86						
	-87						
GRATANGEN	-86		1	1	3		1
	-87		1	1	2		1
HARSTAD	-86	4	1	1	1		2
	-87	5	1	1	1		1
IBESTAD	-86	2	4	3	1		
	-87	2	4	2	1		
KVÆFJORD	-86			1	1		
	-87			1	1		
SKÅNLAND	-86		1		1		
	-87		1		1		
REGIONEN	-86	6	7	6	7		3
TOTALT	-87	7	7	5	6		2

1 tapt ringnotkonsesjon i Gratangen foreholder seg til kondemnering av M/S "Odd Lundberg".

Øking av 1 torsketrålkonsesjon til Harstad er midlertidig konsesjon til M/S "Persfjord". Tapt drivgarnskonsesjon etter laks foreholdes til fraflytting til annen kommune.

Tapt konsesjon for loddetrål etc. i Ibestad er salg av M/S "Lagunen".

- 4. Kapittel 4. Foredlingsleddet.

- 4.1. Fiskebedriftene.

Tabell 4.1. Antall fiskebedrifter. 1987

KOMMUNE	Fiskemott. m/filetprod. og fryseri	Fiskemott. m/konvensj. produksjon	Mottaksst. u/produksj.	Mottak for foredl/prod. av sild	Olje-/mel fabrikk	Annet (spesifisert)
Bjarkøy	1					
Gratangen						
Harstad	2	1				
Ibestad				1		Rekefabrikk
Kvæfjord	1	2	1			
Skånland		1				
Totalt i Regionen	4	4	1	1		1

I tilknytting til overstående tabell er flg. bedrifter registrert.

Eidnes Industrier A/S, Bjarkøy.

Brødr. Bothner A/S, Harstad. Fiskemottak og prod. innstillet i 1987.

Holst Fryseri "

Kasfjord Fiskeindustri A/S. Eierskifte fra N.P. Markussen A/S i 1987.

Aron Olsen A/S, Grøtavær.

Ragnar Selvik. Aun. Fiskemottak innstillet i 1987.

Rekeindustri A/S, Bolla, Hamnvik

Breivoll Marine Produkter A/S, Hamnvik:

Reinh. Røkenes, Mehus.

Jan Martinussen, Bogen.

Erling Reinstad, Reinstad.

Kvæfjord Sildolje og Kraftforfabrikk A/S. Produksjonen innstillet 1987.

Kristian Larsen Mottaksanlegg, Våtvoll i Gullesfjord.

Henry Jørgensen, Grovfjord.

- 4.2. RÅSTOFF - KVANTUMSUTVIKLING - PRODUKSJON

Tabell 4.2. Ilandført kvantum bunnfisk og skalldyr (tonn rund vekt) og verdien av dette i 1 000 kr.)

KOMMUNE	ÅR	F I S K E S L G							SKALLDYR	
		Torsk	Sei	Hyse	Lange/ Brosme	Annet	Total	Verdi	Kvan- tum	Verdi
BJARKØY	1986	590	69	67	91	541	1.358	6.142	-	-
	1987	913	48	80	76	567	1.684	8.692	-	-
GRATANGEN	1986	-	-	-	-	-	-	-	-	-
	1987	-	-	-	-	-	-	-	-	-
HARSTAD	1986	1.738	340	238	156	1.465	3.937	18.607	-	-
	1987	2.605	317	236	114	928	4.200	22.482	-	-
IBESTAD	1986	3	5	-	3	128	139	503	2.131	27.894
	1987	1	1	2	-	156	159	564	961	13.797
KVÆFJORD	1986	186	35	15	19	193	448	2.064	-	-
	1987	113	16	20	23	332	504	2.504	-	-
SKÅNLAND	1986	3	14	2	10	3	32	119	16	331
	1987	-	-	-	3	1	4	27	19	532
REGIONEN	1986	2.520	463	322	279	2.330	5.914	27.435	2.147	28.225
TOTALT	1987	3.632	382	338	216	1.984	6.551	34.269	980	14.329

Tabell 4.2.1. Ilandført kvantum bunnfisk (tonn rund vekt) fordelt på fiskerdskeer og anvendelse

KOMMUNE	ÅR	F I S K E R E D S K A P E R						A N V E N D E L S E				
		Garn/ Line	Juksa	Not	Trål	Snur- revad	Annet	Fersk	Frys	Salt	Heng	Annet
BJARKØY	1986	371	63	-	924	-	-	119	959	268	-	12
	1987	420	27	-	1237	-	-	169	1142	362	-	11
GRATANGEN	1986	-	-	-	-	-	-	-	-	-	-	-
	1987	-	-	-	-	-	-	-	-	-	-	-
HARSTAD	1986	877	157	84	2810	1	8	771	2891	257	5	13
	1987	574	61	116	3416	-	33	576	3166	453	1	31
IBESTAD	1986	38	3	-	8	3	87	50	58	-	-	31
	1987	3	-	-	2	-	154	5	154	-	-	-
KVÆFJORD	1986	424	16	-	-	3	5	429	1	12	2	4
	1987	349	136	-	5	1	13	353	148	-	1	2
SKÅNLAND	1986	24	-	-	7	-	1	7	2	22	-	1
	1987	-	-	-	4	-	-	4	-	-	-	-
REGIONEN	1986	1734	239	84	3749	7	101	1376	3911	559	7	61
TOTALT	1987	1346	224	116	4664	1	200	1107	4610	815	2	17

Tabell 4.2.2. Ilandført kvantum pelagisk fisk (tonn rund vekt) og verdien av dette i 1 000 kr.)

KOMMUNE	ÅR	F I S K E S L A G								
		Feit-sild	Vinter-sild	Annet	Total	Verdi	Lodde	Annet	Total	Verdi
BJARKØY	1986	-	-	-	-	-	63	-	63	109
	1987	-	-	-	-	-	20	-	20	33
GRATANGEN	1986	10	-	-	10	18	-	-	-	-
	1987	-	-	-	-	-	-	-	-	-
HARSTAD	1986	20	-	-	20	36	-	-	-	-
	1987	1	-	-	1	1	-	-	-	-
IBESTAD	1986	5	-	-	5	10	-	-	-	-
	1987	-	-	-	-	-	-	-	-	-
KVÆFJORD	1986	-	-	1	1	5	15.353	-	15.353	8.167
	1987	108	-	-	108	158	-	-	-	-
SKÅNLAND	1986	87	-	-	87	132	103	-	103	184
	1987	-	-	-	-	-	113	-	113	195
REGIONEN	1986	122	-	1	123	201	15.519	-	15.519	8.460
TOTALT	1987	109	-	-	109	159	133	-	133	228

Tabell 4.2.3. Ilandført kvantum pelagisk fisk (tonn rund vekt) fordelt på anvendelse.

KOMMUNE	ÅR	ANVENDELSE AV SILD					ANVENDELSE AV LODDE			
		Fersk	Frys	Salt	Oppm.	Annet	Fersk	Frys	Oppm.	Annet
BJARKØY	1986	-	-	-	-	-	-	-	63	-
	1987	-	-	-	-	-	-	-	20	-
GRATANGEN	1986	-	10	-	-	-	-	-	-	-
	1987	-	-	-	-	-	-	-	-	-
HARSTAD	1986	-	19	1	-	-	-	-	-	-
	1987	-	-	1	-	-	-	-	-	-
IBESTAD	1986	-	5	-	-	-	-	-	-	-
	1987	-	-	-	-	-	-	-	-	-
KVÆFJORD	1986	-	-	1	-	-	-	-	15.353	-
	1987	1	10	91	5	1	-	-	-	-
SKÅNLAND	1986	87	-	-	-	-	-	-	103	-
	1987	-	-	-	-	-	-	-	113	-
REGIONEN	1986	87	34	2	-	-	-	-	15.519	-
TOTALT	1987	1	10	92	5	1	-	-	133	-

- 5. KAPITTEL 5. FISKEOPPDRETT / AKVAKULTUR - HAVBRUK

Tabell 5.1. Oppdrettsanlegg og konsesjoner.

KOMMUNE	ÅR	LAKS OG ØRRET				TORSK		SKJELL
		Ant. matfisk-anl.	Konsesjonsvolum tils. kbm.	Ant. settefisk-anl.	Konsesjons-tall tils. 1 000 stk.	Ant. matfisk-anl.	Konsesjonsvolum tils. kbm.	Ant. skjell-anl.
BJARKØY	-86	3	24 000	1	200 000			
	-87	3	24 000	1	200 000			
GRATANGEN	-86	3	24 000	2	800 000			
	-87	3	24 000	2	800 000			
HARSTAD	-86							
	-87			1	500 000	1	1 000	
IBESTAD	-86	4	29 000	1	200 000			
	-87	4	32	1	200 000			
KVÆFJORD	-86	1	8 000					
	-87	1	8 000			1	1 000	
SKÅNLAND	-86	3	24 000	2	210 000			
	-87	3	24 000	2	210 000			
REGIONEN	-86	14	109 000	6	1.410 000			
TOTALT	-87	14	112 000	7	1.910 000	2	2 000	

Etter som det framkommer av tabellen er det i 1987 innvilget konsesjoner for ialt 14 matfiskanlegg laks/ørret og 7 settefisk-anlegg. For 2 konsesjoner oppdrett torsk er utbygging foreløpig ikke påbegynt.

Hittil er flg. oppdrettere innvilget konsesjon for matfisk laks/ørret:

Bjarkøy kommune:

Bjarkøy Fiskeoppdrett A/S	8 000 kbm.
Eidnes Havbruk A/S	8 000 "
Bjarkøy Laks A/S	8 000 "

Gratangen kommune:

Gratangslaks A/S	8 000 kbm.
Straumen Fiskeoppdrett	8 000 "
Mayannelaks A/S	8 000 "

Kapittel 5. forts.

Tabell 5.1. Oppdrettsanlegg og konsesjonsvolum.

Ibestad kommune:

Vågsfjordfisk A/S	8 000 kbm.
Kjell Gunnar Olsen	8 000 "
Astafjord Fiskeoppdrett A/S	8 000 "
Kleiva Fiskefarm A/S	8 000 "

Kvæfjord kommune:

Gullesfjord Laks A/S	8 000 kbm.
----------------------	------------

Skånland kommune:

Grovfjord Laks A/S	8 000 kbm.
Sjøfisk	8 000 "
Nico Laks A/S	8 000 "

Innvilgede settefiskkonsesjoner:

Skjellesvik Smolt, Bjarkøy.	200 000 stk.
Foldvik Smolt A/S, Gratangen.	500 000 "
Gratangen Smolt A/S, Gratangen.	300 000 "
Andørja Settefisk A/S, Ibestad.	200 000 "
Grovfjord Laks A/S, Skånland.	10 000 "
Fjordsmolt A/S, Skånland.	200 000 "
Dale Settefisk A/S, Harstad.	500 000 "

Innvilgede konsesjoner oppdrett torsk:

Birger Olsen, Kjøtta. Harstad.	1 000 kbm.
Reinh. Røkenes, Mehus. Kvæfjord.	1 000 "

Av flere innkomne søknader for oppdrett av skalldyr, som alle er behandlet av Fiskerinemndene er ingen hittil blitt innvilget.

.- 6. kapitel 6. låne og finansieringskilder.

- 6. 1. Statens Fiskarbank. Omsøkte og innvilgede lån i Statens Fiskarbank.

Antall søknader i 1987 for Region IV, Sør Troms

Kommune	Omb./ rep. fart.	Skift. mask.	Utst. fart. mask.	Snur- penot.	Tor- ske- trål.	Rund- fisk trål.	Reke- trål.	Lodde- trål.	Garn- bruk	Line- bruk.	Juk- sa- mask.	Lk lån.	Beløp Tils.
BJARKØY													
GRATANGEN													
HARSTAD	1	1	1										3.180 000,-
IBESTAD						1							300 000,-
KVÆFJORD													
SKÅNLAND	1												6.600 000,-
T O T A L T	2	1	1			1							10.080 000,-

Antall innvilgede søknader i 1987 for Region IV, Sør-Troms

Kommune	Omb./ rep. fart.	Skift. mask.	Utst. fart. mask.	Snur- penot.	Tor- ske- trål.	Rund- fisk trål.	Reke- trål.	Lodde- trål.	Garn- bruk.	Line- bruk.	Juk- sa- mask.	Lk lån.	Beløp Tils.
BJARKØY													
GRATANGEN													
HARSTAD	1	1	1										1.115 000,-
IBESTAD													
KVÆFJORD													
SKÅNLAND													
T O T A L T	1	1	1										1.115 000,-



Tabell 6.1.1. Statens Fiskarbank, søknadsmasse og innvilgninger i 1987

Region IV, Sør-Troms.

	Søkn. nye fart.	Søkn. brukte fart.	Søknads- beløp	I N N V I L G E T				
				Statens Fiskarbank				
				Ant. nye fart.	Ant. brukte fart.	1.prior.	2.prior.	Stønad.
Hekktrålere	2	2	99.591 810,-		2	6.558 810,-	2.228 255,-	1.235 000,-
Ringnotsnurp.								
over 30 m								
24 - 30 m								
18 - 24 m								
12 - 18 m	3	1	4.792 330,-	2	1	2.762 000,-		(innv.tilsk.) 200 000,-
und. 12 m	2	2	1.579 615,-		2	371 430,-	123 189,-	51 000,-
Sum	7	5	105.963 755,-	2	5	9.692 240,-	2.351 344,-	1.286 000

- Tabell 6.1.2. Statens Fiskarbank. Omsøkte og innvilgede lån til fartøyer, kommunevis fordelt.

Kommune	1986								1987							
	Antall søknader for fartøyer								Antall søknader for fartøyer							
	Hekk-trålere	Snurpe-fart.	Over 30m	24-30m	18-24m	12-18m	und. 12m	Beløp tils.	Hekk-trålere	Snurpe-fart.	Over 30m	24-30m	18-24m	12-18m	und. 12m	Beløp tils.
MARKØY							3	1.600.000,-						1		1.220.000
RATANGEN																
ARSTAD					1	3	1	3.547.420,-	3					3	3	94.468.755
BESTAD			1			3	3	7.429.806,-	1						1	10.275.963
VEFJORD							1	300.000,-								
KANLAND																
<b>TOTALT</b>			1	1	6	8	12.876.226		4					4	4	105.963.755

Kommune	1986								1987							
	Antall innvilget for fartøyer								Antall innvilget for fartøyer							
	Hekk-trålere	Snurpe-fart.	Over 30m	24-30m	18-24m	12-18m	und. 12m	Beløp tils.	Hekk-trålere	Snurpe-fart.	Over 30m	24-30m	18-24m	12-18m	und. 12m	Beløp tils.
MARKØY							1	400.000,-						1		800.000
RATANGEN																
ARSTAD						1		481.420,-	1					2	1	3.824.329
BESTAD						2	2	2.927.408,-	1						1	8.705.255
VEFJORD							1	200.047,-								
KANLAND																
<b>TOTALT</b>						3	4	4.008.875,-	2					3	2	13.329.584

-Tabell 6.1.3. Statens Fiskarbank. Avdragsutsettelse for lån.

1986								
Antall søknader.								
Kommune	Halk- trå- lengde	Snur- pe- fart.	Over 30m	24- 30m	18- 24m	12- 18m	und. 12m	Tot.
BLANKØY							1	1
GRANGEN		4						4
HARSTAD		1				4	2	7
IBESTAD		2				1	1	4
KYBJORD								
SEILAND								
TOTALT		7				5	4	16

1987								
Antall søknader.								
Kommune	Halk- trå- lengde	Snur- pe- fart.	Over 30m	24- 30m	18- 24m	12- 18m	und. 12m	Tot.
BLANKØY							1	1
GRANGEN		5				1		6
HARSTAD						4	1	5
IBESTAD		2	1				4	7
KYBJORD								
SEILAND								
TOTALT		7	1			5	6	19

I tillegg til overstående fartøyer har oppdrettsfirma Gratangslaks A/S for 1987 1 søknad om avdragsutsettelse.

Om hvor vidt påført søknader i tabellen er innvilget har en ingen opplysninger fra Statens Fiskarbank.

Tabell 0.1.4. Statens Fiskerbank.

Tilskudd og innvilget kondemneringstilskott.

KOMMUNE	1986								Innvilgninger	
	Antall søknader							Ant.	Beløp	
	Hekk-trålere	Snurpe-fartøy	Over 30 m	24 - 30 m	18 - 24 m	12 - 18 m	Und. 12 m			
BJARNEY							2	1	141 000,-	
GRATANGEN		1						1	4 400 000,-	
TRONDHEIM		1				2		3	10 286 000,-	
ÅRDAL		1					1	1	147 000,-	
EVJE										
SKÅNHOVING										
TILSATT		3				2	3	6	14 974 000,-	

For 1987 var det ingen etablerte ordninger for tilskudd til kondemnering av fiskefartøyer. 2 innkomne søknader i 1987 er derfor overført til etablert kondemneringsrunde for 1988.

Vedr. de 2 store beløpene i tabellen for 1986, er for Gratangen ringnotfartøyet M/S "Odd Lundberg" og for Harstad ringnotfartøyet M/S "Triplex".

Tabell 6.1.5. Statens Fiskarbank.

Øsøkt og innvilget lån til fiskeribedrifter og oppdrettsanlegg i regionen.

Kommune	1986				1986			
	Fiskeribedrifter				Oppdrettsanlegg			
	Ant søkn	Beløp	Ant innv	Beløp	Ant søkn	Beløp	Ant innv	Beløp
Bjarkey	1	750 000	1	600 000				
Gratangen					1	193 000		
Harstad	1	500 000	1	300 000				
Ibestad								
Kvæfjord								
Skånland								
TOTALT	2	1.250 000	2	900 000	1	193 000		

Kommune	1987				1987			
	Fiskeribedrifter				Oppdrettsanlegg			
	Ant søkn	Beløp	Ant innv	Beløp	Ant søkn	Beløp	Ant innv	Beløp
Bjarkey					2	1.274 000	1	700 000
Gratangen							1	150 000
Harstad	2	1.010 000						
Ibestad	1	871 000						
Kvæfjord								
Skånland								
TOTALT	3	1.881 700			2	1.274 000	2	850 000

Innvilget beløp for Gratangen i 1987 Kr. 150 000,- foreholder seg til søknad i 1986 Kr. 193 000,-

- 6. Kapittel 6. Statens Fiskarbank.

Kommentarer til tabellene.

Etter som det framkommer av tabellene har søknadsmassen til Statens Fiskarbank i meldingsåret vært betydelig med tilsammen Kr. 119.199.455,- hvor storbeløpene mest foreholder seg til 1 nybygg fabrikktråler og et nybygg frysetråler til Harstad kommune. Innvilgede beløp med tilsammen Kr. 15.294 000,- synes derimot for å være beskjedent.

Det vil forøvrig henvises til tall og kommentarer i den enkelte tabell.

Tabell 6.1.3.

Etter som en kan se av tabellen er søknader om avdragsutsettelse steget med 3 søknader sammenlignet med foregående år. Om innvilget søknader har en ingen tilgjengelig oversikt.

Tidligere tilskottsordninger til arbeidsmiljø og energiøkonomisering, samt likvidetetslån har det i meldingsåret ikke vært midler i Statens Fiskar-Bank.

Vedr. tabellene vil en gjøre kjent at lån og tilskott som er om-søkt det ene året ikke er behandlet i Statens Fiskarbank før påfølgende år. Dette kan medføre at innvilgede beløp ikke alltid er i fullstendig relasjon til den årlige søknadsmasse.

- 7. Kapittel 7. Tiltaksplaner/tiltaksideer.

- 7.1. Tiltaksplaner/tiltaksideer fordelt kommunevis.

Det kan generelt uttrykkes at samtlige kommuner i reg. IV, Sør-Troms har sine planer/ideer innenfor fiskerinæringen, men at vanskelige resurssituasjon og lånekapital ikke tilfredsstillende investeringslysten.

A. Bjarkøy kommune:

Det er bare å registrere at kommunen innenfor meldingsåret har vært temmelig stillestående innenfor fiskeriene.

Utenom fortsatt utbygging av 2 matfiskanlegg laks/ørret, og at det på kommunalt plan arbeides med prosjekt autolinefartøy, er det lite nyskaping innenfor fiskerirettet virksomhet.

Nybygget 40 fots Viksund plastsjark til Sandsøy er overlevert vinteren 1988.

Utbygging av havneanlegg på Nordsand, Sandsøy er fortsatt prioritert på 6 plass i Troms.

B. Gratangen kommune:

Det er å beklage at også Gratangen kommune er for nedadgående i fiskerirettet virksomhet. Spesielt ved kondemnering av ringnotfartøyet M/S "Odd Lundberg" og mislykket ombygging av M/S "Roaldsen Senior" til Skjellfartøy ansees som stort fiskerimessig tilbakeslag.

Som plaster på såret, er 1 matfiskanlegg laks/ørret og 1 settefiskanlegg i solid produksjon, mens 2 matfiskanlegg er under utbygging.

1 innvilget settefiskkonsesjon er fortsatt på planstadiet.

C. Harstad kommune:

Selv om at kommunens eneste ringnotfartøy M/S "Triplex" i meldingsåret er kondemnert, er det likevel positive tendenser i fiskeflåten ved at pågående nybygg fabrikktråler skal overleveres reder i Harstad ca ultimo mai 1988, og at nytt skrog fabrikktråler f.t. er under bygging. Utenom råbygg skrogene foretaes alt videre arbeide ved A/S Harstadverkstedene.

Som nybygg er også tilkommet kommunen et 50 fots snurrevad-/reketrålfartøy.

Av flere søknader om oppdrett torsk er hittil innvilget 2 konsesjoner, 1 konsesjon med lokalitet til Kjøtta, og 1 konsesjon ved Fauskevåg.

Flere søknader om oppdrett skall-dyr er vesentlig lokalisert til områdene Kilbotn-/Roglasundet.

Kapittel 7.1. forts.

D. Ibestad kommune:

I forbindelse med søknadsrunde for kosesjon til nybygg torsketrål var innkommet 2 søknader som hittil ikke er innvilget. 1 nybygg ca 50 fots snurrevad og reketrålfartøy, samt 1 hekktråler reke og torsketrål er i meldingsåret tilført kommunen. Samtlige 3 matfisk-konsesjoner laks/ørret som ble tildelt høsten 86 er under full utbygging og er delvis kommet i drift. Tidligere planlagt lakseslakteri kombinert med mottaksstasjon på Engenes er under utbygging. Om rekefabrikken på Bolla har hatt innskrenket produksjon grunnet råstoffmangel, har Breivoll Marine Produkter hatt normal tilførsel av sild og haneskjell, og foretar også slakting og prekevering av laks/ørret.

E. Kvæfjord kommune:

Innenfor Kvæfjord kommune ansees meldingsåret som særlig negativt, ved at bl.a. kommunens eneste ringnotfartøy er avhendet ved tvangsauksjon og at Kvæfjord Sildoljefabrikk ved kondemneringsmidler er nedlagt. På havbrukssektoren synes noe bevegelse ved 2 søknader om oppdrett skalldyr, og en innvilget konsesjon for oppdrett torsk. Selv om at innenfor fiskeriinteressene arbeides iherdig for positiv utvikling er det lite som hittil har lyktes. Havneutbygging er fortsatt lavprioritert på fylkets havneplan, med Mehus på en fortsatt 14 plass.

F. Skånland kommune.

Utenom stedet Grovfjord med ringnot-/reketrålfartøyet "Brødrene Nilsen" og 2 - 3 mindre fiskefartøy i aktivitet, er det heller lite som foregår på fartøysektoren i kommunen. Oppdretts aktiviteten med 3 matfiskanlegg og 1 settefiskanlegg er i full produksjon. En er forøvrig kjent med en planlagt servisebedrift for autoline-system i Grovfjord.

REGIONEN TOTALT.

Med henvisning til de foranstående kommunevise kommentarer er det bare Harstad og Ibestad som er noe på plussiden i fartøysektoren, mens de andre kommuner er for nedadgående. Forøvrig viser tabellene i foranstående kapitler at aktivitetene innenfor fiske er temmelig stillestående. Grunnet de store kapitalbehov og vanskeligheter med skipsfinansiering, ansees investeringslysten til nye og noe større fartøyer fortsatt for å være laber. Forøvrig antas at det er en avventende holdning til en bedre utvikling i landsdelens fiskerinæring.