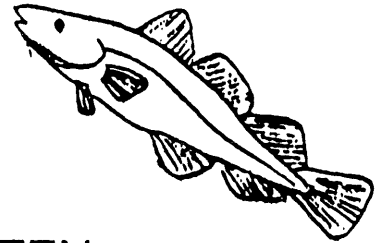




26 OKT. 1989

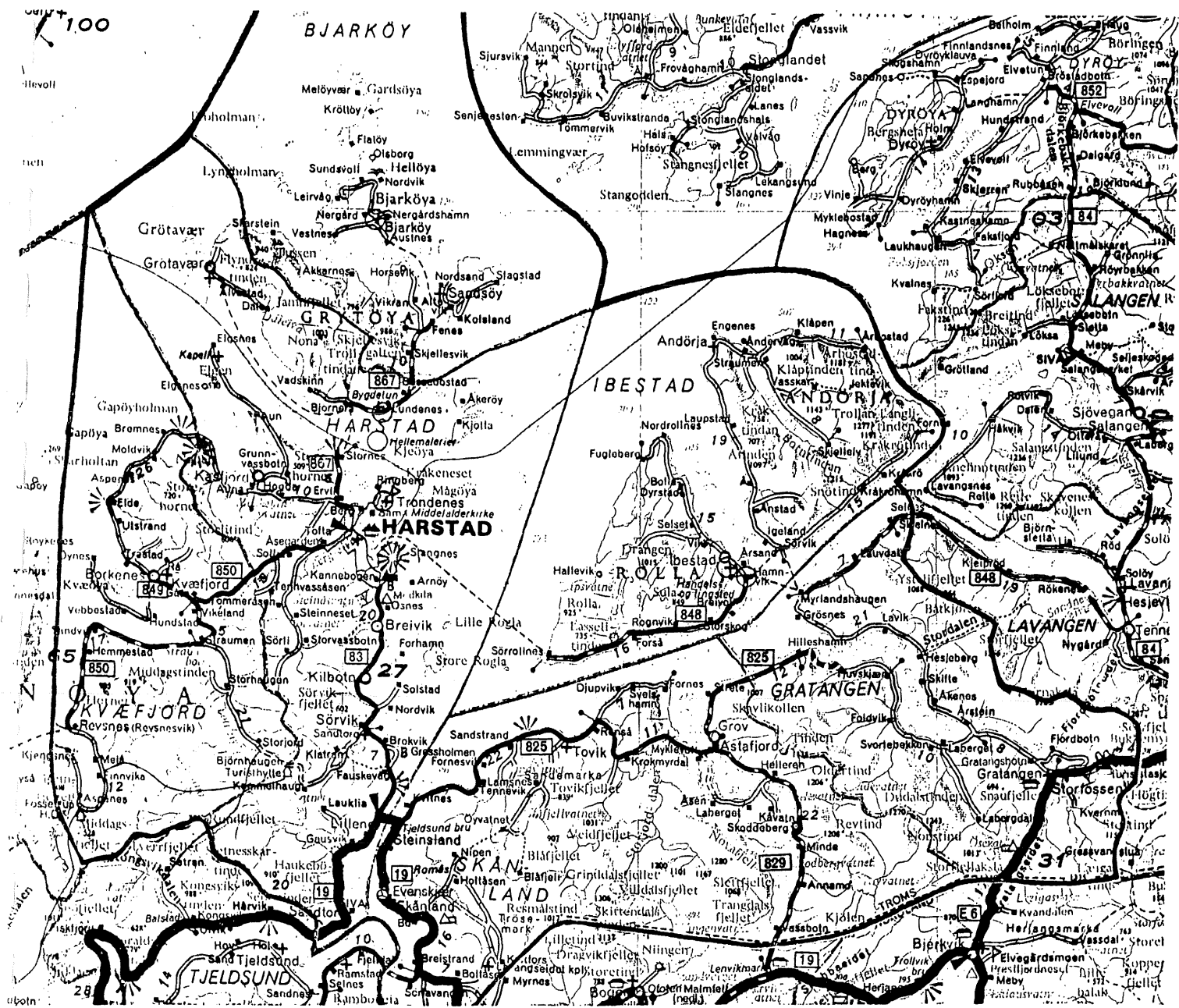


FISKERIRETTLEDNINGSTJENESTEN
I REGION IV, SØR-TROMS

ÅRSMELDING 1988



REGION IV, SØR-TROMS



282/1067

FORORD

Årsmeldingen gir en oversikt over utviklingen i fiskerinæringen for samtlige 6 kommuner i reg. IV, Sør-Troms, også innbefattet for regionen totalt.

Hovedpunktene er rettledningstjenestens virksomhet, sysselsettingen i fiskerinæringen, fiskeflåten, foredlingsleddet, akvakultur, og Statens Fiskarbank. Samt de enkelte kommuners og regionens fiskerimessige situasjon.

I forbindelse med forelagte årsmelding vil fiskerirettlederen på det sterkeste tilrå at samtlige av regionens kommuner foretar kystsoneplanlegging, slik at dette ikke blir til hinder for en framtidig sjørettet utvikling.

Fiskerirettlederen i Region IV, Sør-Troms

9400 Harstad, 31. august 1989

Johan Thrane Hansen

Innhold:

1.	Rettledningstjenesten virksomhet og funksjon	Side	3
1.1.	Kontoret	"	3
1.2.	Personalet	"	3
1.3.	Korrespondanse	"	3
1.4.	Møtevirksomhet, viktige prosjekter	"	3
1.5.	Deltagelse i utvalg, nemnder, råd og styrer	"	3
1.6.	Tjenestereiser utenfor rettledersonen	"	3
1.7.	Fiskerinemndene	"	4
1.8.	Møtevirksomhet og viktige saker i nemndene	"	5
1.10.	Administrative erfaringer i tjenesten	"	6
2.	Sysselsettingen i fiskerinæringen	"	7
2.1.	Fiskermanntallet	"	7
2.2.	Foredlingsleddet	"	9
2.3.	Oppdrettsnæringen	"	10
2.4.	Virksomhet som er avledet av fiskerinæringen	"	11
2.5.	Fiskerinæringens totale sysselsetting	"	11
3.	Fiskeflåten, i regionen totalt og kommunevis	"	12
3.3.	Konsesjoner, i regionen totalt og kommunevis	"	15
4.1.	Foredlingsleddet, fiskeribedriftene	"	16
4.2.	Råstoff, kvantumsutvikling og produksjon	"	17
5.	Fiskeoppdrett, akvakultur og havbruk	"	19
6.	Statens Fiskarbank	"	21
7.	Tiltaksplaner	"	26

-1. Rettledningstjenestens virksomhet og funksjon.

-1.1. kontoret.

Fiskerirettlederkontoret betjener kommunene Bjarkøy, Gratangen, Harstad, Ibestad, Kvæfjord og Skånland.

Kontorene er plassert i Havnebygningen, Rich. Kaarbøs gt. 2 i II etasje, ytterste hus på kai I, 9400 Harstad.

-1.2. personalet.

Følgende stillinger er i meldingsåret underlagt Fiskerirettlederkontoret reg. IV, Sør-Troms.

Johan Trane Hansen, fiskerirettleder.

Odd Listau, kontorfullmektig, fra 01.09.88, halv stilling.

Ellinor Mikkelborg, midlertidig kontorassistent fra 12.12 til 31.12.88.

-1.3. korrespondanse.

Utenom kontortjeneste til fiskernes personlige korrespondanse, viser inngående brevjournal for meldingsåret 741 ekspedisjoner, mens utgående journal viser viser 732 ekspedisjoner, mot f.å. henholdsvis 636 og 667 ekspedisjoner.

-1.4. møtevirksomhet - viktige prosjekter.

Utenom i meldingsåret 12 møter i fiskerinemndene, har fiskerirettlederen kontordag i Hamnvik, Ibestad kommune hver fredag.

Som viktigste prosjekter ansees ny fabrikktråler M/S "Topas" T.23.H, som er bygget i Harstad, samt nybygget mottaksstasjon for fisk på Engenes, Ibestad kommune.

Tilgang på brukt selfangst- og reketrål fartøy M/S "Isbjørn" T.60.G, ansees også verdt å nevne.

-1.5. deltagelse i styrer, råd og utvalg.

Fiskerirettl. Johan Thr. Hansen: Styremedl. Ytre Rolløya Fiskesamv. og Gryllefj. Fryseri og Kjøleanl. Konsultativ medl. i Tekniske Utvalg i regionens kommuner.

Kontorfullm. Odd Listau: Doms mann i sjørettsaker, medl. Senja Laksestyre

-1.6. tjenester utenom rettledersonen.

Årsmøte Troms Fiskarfylking i Tromsø den 30 og 31.8.

Etatsamling for rettl. tjenesten i Troms og Finnmark i Alta 25.-26.11.

kapittel 1.7 - Fiskerinemndene.

Fiskerinemndene i de forskjellige kommuner har hatt følgende sammensetting i meldingsåret.

Bjarkøy Kommune.

Medlemmer.

Olger Myrvang, Sandsøy. form.
Leif G. Bjarke, Bjarkøy. n.form.
Kjell Eidnes. Bjarkøy.
Edmund Eidissen, Bjarkøy.
Jenny Antonsen, Meløyvær.

Varamedlemmer.

Henry Pettersen, Fenes.
Jan A. Eilertsen, Bjarkøy.
Hjørdis Johannesen, Bjarkøy.
Maldevin Hansen, Sandsøy.
Eldar Pettersen, Bjarkøy.

Gratangen Kommune.

Medlemmer.

Erling Lundberg, Gratangsbotn. form.
Arthur Brekkås, Myrlandshaugen. n.form.
Erling Roaldsen, Gratangsbotn.
Stein Bjørnar Hansen, Gratangsbotn.
Kurt Pettersen, Gratangsbotn.

Varamedlemmer.

Magnhild Thoresen, Gratangsbotn.
Enok Martinsen, Gratangsbotn.
Stig Dinessen, Gratangsbotn.
Ole Kristiansen, Myrlandshaugen.

Harstad Kommune.

Medlemmer.

Johannes Sørvoll, Harstad. form.
Karin Nilsen, Kjøtta. n.form.
Asbjørn Johansen, Harstad.
Per N. Nilsen, Lundenes.
Hulda Olsen, Aun.

Varamedlemmer.

Helge Meltzer, Kanebogen.
Evald Markussen, Kasfjord.
Tormod Pedersen, Harstad.
Liv Sandvik, Grunnvassbotn.

Ibestad Kommune.

Medlemmer.

Tor H. Antonsen, Ånstad. form.
Herleif Hansen, Hamnvik. n.form.
Oleif Frantsen, Hamnvik.
Birgitte Berg, Engenes.
Eide Jensen, Sørrollnes, Hamnvik.

Varamedlemmer.

Sverre Bertheussen, Kråkrøhamn.
Karl H. Eriksen, Sørrollnes, Hamnvik.
Marvin Nilsen, Engenes.
Svein A. Frantsen, Hamnvik.
Eva Løvold, Engenes

Kvæfjord Kommune.Medlemmer.

Anna B. Johansen, Reinstad. form.
 Arnold Lunde, Reinstad. n.form.
 Knut Albriktsen, Bremnes.
 Benn Bernhofsens, Borkenes.
 Karin Vogter, Revsnesvik.

Varamedlemmer.

Sigfred Sivertsen, Borkenes.
 Jermund Salen, Borkenes.
 Bjørnar Lyså, Bogen.
 Johan Heggelund, Borkenes.
 Alvin Ribe, Våtvoll.

Skånland Kommune.Medlemmer.

Fredrik Nilsen, Grovfjord. form.
 Norvald Nikolaisen, Grovfjord. n.form.
 Atle Årland, Evenskjer.
 Erling Bendiksen, Tovik.
 Odd Erik Heitmann, Evenskjer.

Varamedlemmer.

Hans Haugli, Grovfjord.
 Martin Jusnes, Evenskjer.
 Henry Nilsen, Grovfjord.
 Jarle Johannesen, Tovik.
 Olav Pedersen, Grovfjord.

Kapittel 1.8 - 1.9. Møtevirksomhet og viktige saker i fiskerinemndene.

Etterfølgende tabell gir oversikt over møtevirksomheten i fiskerinemndene.

FISKERINEMNDA i Kommune	Antall møter		Antall saker					
			Statens Fiskarbank		Øvrige saker		TILSAMMEN	
	1987	1988	1987	1988	1987	1988	1987	1988
BJARKØY	1	2	4	6	6	18	10	24
GRATANGEN	2	1	7	8	13	12	20	20
HARSTAD	4	3	19	14	16	17	35	31
IBESTAD	2	3	10	19	20	25	30	44
KVÆFJORD	4	2	2	7	23	16	25	23
SKÅNLAND	1	1	2	2	5	8	7	10
TILSAMMEN	14	12	44	56	83	96	127	152

I flg. tabellen om at antall møter i Fiskerinemndene er redusert med 2 møter, har mest budsjettmessige årsaker og at stadig flere saker forelegges nemndene over telefon etter at saksmaterialet er postsendt de enkelte medlemmer.

Etter noe tilbakegang i antall saker i 1987, er antallet betydelig stigende i meldingsåret, som i særlig grad foreholder seg til konsesjonssøknader for torsk o.a. og tilskottsordninger i Statens Fiskarbank.

Kapittel 1.10.

Administrative erfaringer med kontortjenesten i meldingsåret.

Som en kan se av tabellen i kapittelet foran, har saksmengden i meldingsåret vært noe økende sammenlignet med året før. Årsaken menes å være tiltakende interesse for oppdrett av skalldyr og fiskeslag utenom laks og ørret, samt tilskuddsordninger i Statens Fiskarbank. Utenom de ordinære oppdragene for Statens Fiskarbank og Fiskeridirektoratet, har dessuten saksbehandling for Folketrygden og Kystverket vært en viktig del av kontorarbeidet.

Med økende forståelse for Kystzoneplanlegging er enkelte kommuner ute med oppdrag til forberedelse av slik planlegging. Blant annet har kontoret etter oppdrag fra Harstad kommune nedlagt mye arbeid med spesifikasjoner og oppsummering av de forskjellige sjørettede muligheter innenfor kommunens kystzone.

Som sekretariat for regionens 6 Fiskerinemnder benyttes mye av arbeidstiden til konferanser med nemndsmedlemmene over telefon i forbindelse med behandling av forskjellige saker.

I forbindelse med tiltakende inntektssvikt i fiskeriene må kontoret også yte en del bistand til den enkelte fisker, bl.a. ved søknader til Garantikassen og søknader om fritak fra militære øvelser. Det har også vært noe øking av arbeidsoppgavene ved forvaltningen av fiskermanntallet for regionens 6 kommuner og merkeregisteret for de 3 kommunene Harstad, Kvæfjord og Gratangen som er underlagt rettlederkontoret.

Med begrunnelse i bortfall av bl.a. driftstilskudd fra Garantikassen og at forespørsler til kontoret oftere blir forelagt over telefon, er kontorbesøkene noe redusert, fra 748 personer i 1987 til 708 i 1988. Tilsvarende tall for Ibestadkontoret var 52 i 1987 og 47 i 1988. I flg. kontorets brevjournal for 1988 var innkomne sendinger 741 og utgående sendinger 732.

Etter at kontorfullmektig Odd Listau oppnådde pensjonsalderen (67 år) ble han innrømmet halv arbeidstid fra 1.9.88. Da det ikke ble tilsatt ny kontorhjelp i den andre halve stillingen som er ledig, er følgen blitt at tjenesteyting og service utenom kontoret blir sterkt begrenset. Dette er særlig uheldig ved at de fleste kommuner i regionen forbereder planlegging av kystsonen. Utenom at arbeidssituasjonen for Fiskerirettdeleren til tider er prekær, er det dessuten sterkt beklagelig ut fra det som er rettledningstjenestens egentlige intensjoner.

- 2. KAPITTEL 2. Sysselsettingen i fiskerinæringen.

- 2.1. FISKERMANNTALLET.

Gjelder kun personer hjemmehørende i kommunene/region ført på hovedlisten.

Tabell 2.1. Fiskermanntallet: Fiskerne fordelt på kommunene på blad A og B pr. 31.12., samt gjennomsnittsalder.

KOMMUNE	1 9 8 7					1 9 8 8				
	B l a d		Tils.	Gj.sn. alder		B l a d		Tils.	Gj.sn. alder	
	A	B	A + B	A	B	A	B	A + B	A	B
BJARKØY	31	41	72	69,0	44,6	35	35	70	70,0	43,0
GRATANGEN	28	29	57	70,5	35,8	27	30	57	71,8	37,8
HARSTAD	59	190	249	67,2	42,6	63	195	258	68,5	42,0
IBESTAD	42	133	175	68,7	37,1	44	120	164	68,4	37,8
KVÆFJORD	52	56	108	61,7	42,9	56	55	111	63,5	41,6
SKÅNLAND	6	29	35	69,4	39,0	8	29	37	66,9	41,0
REG. -TOTAL	218	478	696	67,2	40,6	233	464	697	67,8	40,5

Overstående og de to etterfølgende tabeller viser at antall manntallsførte personer har stått omtrent ved lag de 2 siste årene i samtlige av regionens kommuner.

Gjennomsnittsalderen ser ut til å holde seg som tidligere, omkring 40 år for blad B og ca 67 år for liste A. Også fordelingen etter aldersgrupper ser ut til å være som før, noe som ansees som tilfredsstillende, og bekrefter en viss nyrekruttering av fiskere.

Tabellen viser ellers at majoriteten av B registrert fiskere er hjemmehørende i kommunene Harstad og Ibestad. Dette kan skyldes at de fleste større og havgående fiskefartøyer tilhører disse kommuner.

Tabell 2.1.1. Fiskermanntallet: Fiskerne fordelt på kommunene etter aldersgruppe.

KOMMUNE	År	Fiskerne fordelt etter aldersgruppe - blad A								TOTALT
		15-19 år	20-29 år	30-39 år	40-49 år	50-59 år	60-67 år	68-70 år	over 70 år	
BJARKØY	-87	-	1	1	1	2	3	4	19	31
	-88	-	-	1	-	4	3	5	22	35
GRATANGEN	-87	-	-	-	1	4	3	3	17	28
	-88	-	-	-	1	3	3	3	17	27
HARSTAD	-87	-	1	-	4	8	5	9	32	59
	-88	-	1	2	3	8	15	6	28	63
IBESTAD	-87	-	-	-	2	5	10	3	22	42
	-88	-	-	1	2	6	9	4	22	44
KVÆFJORD	-87	-	1	-	10	8	9	4	20	52
	-88	-	1	-	8	12	11	4	20	56
SKÅNLAND	-87	-	-	-	-	-	1	1	4	6
	-88	-	-	-	2	-	1	-	5	8
REG. TOTAL	-87	-	3	1	18	27	31	24	114	218
	-88	-	2	4	16	33	42	22	114	233

Tabell 2.1.2. Fiskermanntallet: Fiskerne fordelt på kommunene etter aldersgruppe.

KOMMUNE	År	Fiskerne fordelt etter aldersgruppe - blad B								TOTALT
		15-19 år	20-29 år	30-39 år	40-49 år	50-59 år	60-67 år	68-70 år	over 70 år	
BJARKØY	-87	1	5	7	11	4	7	1	5	41
	-88	3	5	6	9	5	6	-	1	35
GRATANGEN	-87	1	4	7	8	3	6	-	-	29
	-88	1	9	9	3	6	2	-	-	30
HARSTAD	-87	6	36	39	40	36	23	5	5	190
	-88	15	33	39	45	31	25	4	3	195
IBESTAD	-87	7	50	24	22	22	8	-	-	133
	-88	3	43	22	19	26	7	-	-	120
KVÆFJORD	-87	4	14	6	12	7	7	1	5	56
	-88	3	17	7	11	6	5	1	5	55
SKÅNLAND	-87	-	7	8	7	3	4	-	-	29
	-88	1	7	8	5	4	4	-	-	29
REG. TOTALT	-87	19	116	91	100	75	55	7	15	478
	-88	26	114	91	92	78	49	5	9	464

2.2. FOREDLINGSLEDDET

Tabell 2.2. Sysselsettingen i foredlingsleddet.

KOMMUNE	ÅR	HELTIDSANSATTE			SESONGANSATTE			ANTALL ÅRSVERK		
		Menn	Kvin- ner	Totalt	Menn	Kvin- ner	Totalt	Menn	Kvin- ner	Totalt
Bjarkøy	-87	10	10	20	-	-	-	10	10	20
	-88	9	10	19	-	-	-	9	10	19
Gratangen										
Harstad	-87	35	38	73	2	3	5	36	39	75
	-88	34	38	72	3	4	7	35	41	76
Ibestad	-87	17	10	27	10	26	36	20	36	56
	-88	19	10	29	8	29	37	23	28	51
Kvæfjord	-87	14	2	16	10	12	22	18	7	25
	-88	9	3	12	8	10	18	13	8	21
Skånland	-87	1		1				1		1
	-88	1		1				1		1
REG. TOTALT	-87	77	60	138	22	41	63	85	92	177
	-	72	61	133	19	43	62	81	87	168

Opplysningene er innhentet fra den enkelte foredlingsbedrift, om hvorvidt permisjoner, sykefravær m.v. er medregnet i bedriftenes oppgaver vites ikke.

Selv om råstofftilgangen har vært noe redusert, viser tabellen at sysselsettingen har vært rimelig opprettholdt.

2.3. OPPDRETTSNÆRINGEN.

Tabell 2.3. Sysselsettingen i oppdrettsnæringen.

KOMMUNE	ÅR	HELTIDSANSATTE			SESONGANSATTE			ANTALL. ÅRSVERK		
		Menn	Kvin- ner	Totalt	Menn	Kvin- ner	Totalt	Menn	Kvin- ner	Totalt
Bjarkøy	-87	7		7	5	6	11	8	1	9
	-88	8		8	6	8	14	11	3	14
Gratangen	-87	8	1	9	3	4	7	9	1	10
	-88	8	1	9	5	6	11	11	4	15
Harstad	-87									
	-88									
Ibestad	-87	13	2	15	10	6	16	17	3	20
	-88	15	3	18	12	8	20	18	7	25
Kvæfjord	-87	3	-	3	6	4	10	6	2	8
	-88	4	-	4	7	8	13	7	3	10
Skånland	-87	9	3	12	7	8	15	11	4	15
	-88	8	2	10	8	12	20	12	6	18
REG. TOTALT	-87	40	6	46	30	25	55	53	11	62
	-88	43	6	49	38	40	78	59	29	82

Opplýsninger til tabellen er innhentet fra de forskjellige oppdrettsanleggene.

Som en ser av tabellen er sysselsettingen i oppdrettsnæringen betydelig stigende, som igjen skyldes økende oppdrettsvolum, og at nye anlegg under utbygging delvis er kommet i produksjon.

Etter innhentede opplysninger er i meldingsåret 14 oppdrettsanlegg laks/ørret, 5 settefiskanlegg og 2 anlegg torsk o.a. i produksjon.

-2. Kapittel 2. forts.

-2.4. Virksomhet som er avledet av fiskerinæringen.

Innenfor fiskeriene er regionen begunstget med stor servisevirksomhet på alle plan, fra vanlig småbåtservise til oppdrag for de helt store fiskefartøyer. En vil gjerne si det så sterkt, at når det gjelder allsidig fartøyservise er regionen den fremste i landsdelen.

Selv om at det innenfor meldigsåret er forekommet noen konkurser og andre innskrenkninger i verkstedindustrien, vil en tro at slipp og verksted-kapasiteten fortsatt er i forhold til markedet.

Grovfjord Mek. Verksted, som har utvidet produksjonen til også flytekaier og oppdrettsmærer har full sysselsetting. Viksund Nor på Rødskjær har også utvidet produksjonen og har full sysselsetting. Servisebedrifter som Harstad Marina og Sjøservise A/S har hver på sine feltdt betydelig omsetning. Elektroniske firmaer med stor kompetanse og kapasitet også for fiskerinæringen er fortsatt inntakt for store og små oppdrag.

Alt i alt vil en si at landsiden med tilknytting til fiskerinæringen er godt rustet for ett kommende oppsving i fiskeriene, mens fartøysiden generelt er noe tilbakesatt.

-2.5. Fiskerinæringens totale sysselsetting.

Som kan sees av tabellene kapittel 2.1. og 2.2. har regionen totalt 233 personer på blad A og 464 personer på blad B i fiskermanntallet. Da det forventes at A registrerte personer er ca halvbeskjeftiget i fiske med 115 års-inntekter, og at personer på blad B er fullbeskjeftiget i fiske, vil en antyde ca 580 arbeidsplasser i fiskeflåten.

I flg. tabellene for foredlingsleddet og oppdrettsnæringen er sysselsettingen tilsammen 250 personer. Tar en så med tilsatte i Fiskeribladet, Sildekontoret og andre fiskeritilknyttede kontorer, finner en lett fram til ca 50 fast ansatte personer, som tilsammen med fiskeflåten utgjør nærmere 900 faste arbeidsplasser.

Ringvirkningene for sysselsetting med tilknytting til fiske er vanskelig målbar, men antallet nærmere 200 personer menes for å være ett rimelig anslag.

Når ialt ca 1100 personer i regionen direkte og indirekte har sitt levebrød i fiske og fiskerirettet virksomhet, ansees fiskeriene fortsatt for å være største leddet for sysselsetting innenfor region IV, Sør-Troms.

- 3. KAPITTEL 3. FISKEFLÅTEN

Tabell 3.1. - Merkeregisterdata 1988

Region IV, Sør-Troms - Totalt -

Lengde i METER	Antall fartøyer 1988				Byggeår					
	Status 01.01	Av- gang	Til- gang	Status 31.12.	Før 1940	1940- 1949	1950- 1959	1960- 1969	1970- 1979	1980- 1988
0,0 - 5,9 m	239	43	3	199	5	6	17	42	92	37
6,0 - 9,9 m	229	24	7	212	1	3	33	42	60	73
10,0 - 14,9 m	40	2	4	42	7	5	2	4	8	16
15,0 - 19,9 m	10	1	1	10	3	-	-	-	3	4
20,0 - 29,9 m	2	-	-	2	-	-	-	-	1	1
Over 30,0 m	11	4	2	9	-	-	-	1	8	-
TOTALT	531	74	17	474	16	14	52	89	172	131

Utenom kommunene Harstad, Kvæfjord og Gratangen, hvor merke-
registeret forvaltes av Fiskerirettlederen, er tallmaterialet
i tabellene innhentet fra fylkesregisteret hos Fiskerisjefen
i Troms.

Etter som foranstående tabell viser, er avgang i meldingsåret
betydelig, særlig i de minste fartøygrupper.
Begrunnelse kan være at Skipskontrollens bestemmelser for
sikkerhetsutstyr også for mindre merkeregistrerte fiskefartøyer,
og at båteiere derfor trekker småfartøyer ut av merkeregisteret.

Tabell 3.1. - Merkerogisterdata 1988 i de enkelte kommuner

Bjarkøy kommune

Lengde i METER	Antall fartøyer 1988				Byggeår					
	Status 01.01	Av- gang	Til- gang	Status 31.12.	Før 1940	1940- 1949	1950- 1959	1960- 1969	1970- 1979	1980- 1988
0,0 - 5,9 m	25	5	-	20	-	-	-	1	13	6
6,0 - 9,9 m	29	6	1	24	-	-	2	5	6	11
10,0 - 14,9 m	5	-	1	6	1	1	1	-	1	2
15,0 - 19,9 m										
20,0 - 29,9 m										
Over 30,0 m										
TOTALT	59	11	2	50	1	1	3	6	20	19

Gratangen kommune

Lengde i METER	Antall fartøyer 1988				Byggeår					
	Status 01.01	Av- gang	Til- gang	Status 31.12.	Før 1940	1940- 1949	1950- 1959	1960- 1969	1970- 1979	1980- 1988
0,0 - 5,9 m	26	-	-	26	2	3	2	5	10	4
6,0 - 9,9 m	19	1	-	18		1	3	3	2	9
10,0 - 14,9 m										
15,0 - 19,9 m	1	1	-	-						
20,0 - 29,9 m										
Over 30,0 m	2	1	1	2	-	-	-	1	1	-
TOTALT	48	3	1	46	2	4	5	9	13	13

Harstad kommune

Lengde i METER	Antall fartøyer 1988				Byggeår					
	Status 01.01	Av- gang	Til- gang	Status 31.12.	Før 1940	1940- 1949	1950- 1959	1960- 1969	1970- 1979	1980- 1988
0,0 - 5,9 m	51	13	2	40	-	1	3	10	18	8
6,0 - 9,9 m	95	7	4	92	1	2	19	19	26	25
10,0 - 14,9 m	19	-	1	20	4	4	-	2	3	7
15,0 - 19,9 m	6	-	-	6	2	-	-	-	2	2
20,0 - 29,9 m										
Over 30,0 m	5	-	-	5					5	-
TOTALT	176	21	8	163	7	7	22	31	54	42

Tabell 3.1. - Merkerregisterdata 1988 i de enkelte kommuner

Ibestad kommune

Lengde i METER	Antall fartøyer 1988				Byggeår					
	Status 01.01	Av- gang	Til- gang	Status 31.12.	Før 1940	1940 1949	1950- 1959	1960- 1969	1970- 1979	1980- 1988
0,0 - 5,9 m	44	6	-	38	-	-	5	6	17	10
6,0 - 9,9 m	31	3	-	28	-	-	1	4	10	13
10,0 - 14,9 m	10	2	-	8	1	-	1	2	2	2
15,0 - 19,9 m	2	-	-	2	-	-	-	-	1	1
20,0 - 29,9 m	2	-	-	2	-	-	-	-	1	1
Over 30,0 m	2	-	-	2	-	-	-	-	2	
TOTALT	91	11	-	80	1	-	7	12	33	27

Kvæfjord kommune

Lengde i METER	Antall fartøyer 1988				Byggeår					
	Status 01.01	Av- gang	Til- gang	Status 31.12.	Før 1940	1940 1949	1950- 1959	1960- 1969	1970- 1979	1980- 1988
0,0 - 5,9 m	75	18	1	58	3	2	6	17	24	6
6,0 - 9,9 m	44	6	2	40	-	-	7	8	13	12
10,0 - 14,9 m	5	-	1	6	-	-	-	-	2	3
15,0 - 19,9 m										
20,0 - 29,9 m										
Over 30,0 m	1	1								
TOTALT	125	25	4	104	3	2	13	25	39	22

Skånland kommune

Lengde i METER	Antall fartøyer 1988				Byggeår					
	Status 01.01	Av- gang	Til- gang	Status 31.12.	Før 1940	1940 1949	1950- 1959	1960- 1969	1970- 1979	1980- 1988
0,0 - 5,9 m	18	1	-	17	-	-	1	3	10	3
6,0 - 9,9 m	11	1	-	10	-	-	1	3	3	3
10,0 - 14,9 m	1	-	1	2	1	-	-	-	-	1
15,0 - 19,9 m	1	-	1	2	1	-	-	-	-	1
20,0 - 29,9 m										
Over 30,0 m	1	1								
TOTALT	32	3	2	31	2		2	6	13	8

Tabell 3.3. Konsesjoner:

Tabellen gir en oversikt over antall konsesjoner kommunevis og i reg. IV, Sør-Troms totalt for 1987 og 1988

KOMMUNE	År	Torske-trål.	Reke-trål.	Lodde-trål. etc.	Ring-not.	Silde-not.	Driv-garn laks.
BJARKØY	-87						
	-88						
GRATANGEN	-87		1	1	2		1
	-88		2	1	1		1
HARSTAD	-87	5	1	1	1		1
	-88	5	1	-	-		1
IBESTAD	-87	3	4	2	1		
	-88	3	3	2	1		
KVÆFJORD	-87			1	1		
	-88			-	-		
KVALØY	-87		1		1		
	-88		1		1		
REGIONEN	-87	8	7	5	6		2
TOTALT	-88	8	7	3	3		2

Tilgang reke-tråler (selfanger) Gratangen kommune er M/S "Isbjørn".
Avgang loddetrål/ringnot er M/S "Roaldsen Senior"

Avgang loddetrål og ringnot Harstad kommune er M/S "Triplex"

Avgang reke-trål Ibestad kommune er M/S "Isfjord"

Avgang loddetrål/ringnot Kvæfjord kommune er M/S "Nordbas".

- 4. Kapittel 4. Foredlingsleddet.

- 4.1. Fiskebedriftene.

Tabell 4.1. Antall fiskebedrifter.

KOMMUNE	Fiskemott. m/filetprod. og fryseri	Fiskemott. m/konvensj. produksjon	Mottaksst. u/produksj.	Mottak for foredl/prod. av sild	Olje-/mel fabrikk	Annet (spesifisert)
Bjarkøy	1					
Gratangen						
Harstad	2	1				
Ibestad				1		Rekefabr.
Kvæfjord	1	2	1			
Skånland		1				
Totalt i Regionen	4	4	1	1		1

I tilknytting til overstående tabell er flg. bedrifter registrert.

Eidnes Industrier A/S, Bjarkøy.
 Holst Fryseri, Harstad.
 Kasfjord Fiskeindustri A/S, Kasfjord.
 Aron Olsen A/S, Grøtavær.
 Rekeindustri A/S. Hamnvik.
 Breivoll Marine Produkter A/S, Hamnvik.
 Reinh. Røkenes, Mehus.
 Jan Martinussen, Bogen i Kvæfjord.
 Erling Reinstad, Reinstad.
 Kristian Larsen mottaksanlegg, Våtvoll.
 Henry Jørgensen, Grovfjord.

- 4.2. RÅSTOFF - KVANTUMSUTVIKLING - PRODUKSJON

Tabell 4.2. Ilandført kvantum bunnfisk og skalldyr (tonn rund vekt) og verdien av dette i 1 000 kr.)

KOMMUNE	ÅR	F I S K E S L G							SKALLDYR	
		Torsk	Sei	Hyse	Lange/ Brosme	Annet	Total	Verdi	Kvan- tum	Verdi
BJARKØY	-87	913	48	80	76	567	1.684	8.692		
	-88									
GRATANGEN	-87									
	-88									
HARSTAD	-87	2.605	317	236	114	928	4.200	22.482		
	-88									
IBESTAD	-87	1	1	2	-	156	159	564	961	13.797
	-88									
KVÆFJORD	-87	113	16	20	23	332	504	2.504		
	-88									
SKÅNLAND	-87	-	-	-	3	1	4	27	19	532
	-88									
REGIONEN TOTALT	-87	3.632	382	338	216	1.984	6.551	34.269	980	14.329
	-88									

Tabell 4.2.1. Ilandført kvantum bunnfisk (tonn rund vekt) fordelt på fiskeretskaper og anvendelse

KOMMUNE	ÅR	F I S K E R E D S K A P E R						A N V E N D E L S E				
		Garn/ Line	Juksa	Not	Trål	Snur- revad	Annet	Fersk	Frys	Salt	Heng	Annet
BJARKØY	-87	420	27	-	1237	-	-	169	1142	362	-	11
	-88											
GRATANGEN	-87											
	-88											
HARSTAD	-87	574	61	116	3416	-	33	576	3166	453	1	31
	-88											
IBESTAD	-87	3	-	-	2	-	154	5	148	-	-	-
	-88											
KVÆFJORD	-87	349	136	-	5	1	13	353	148	-	1	2
	-88											
SKÅNLAND	-87	-	-	-	4	-	-	4	-	-	-	-
	-88											
REGIONEN TOTALT	-87	1346	224	116	4664	1	200	1107	4610	815	2	17
	-88											

Nødvendig tallmateriale fra Fiskeridirektoratet for 1988 er pr.dato ennå ikke forelagt.

Tabell 4.2.2. Ilandført kvantum pelagisk fisk (tonn rund vekt) og verdien av dette i 1 000 kr.)

KOMMUNE	ÅR	F I S K E S L A G								
		Feit- sild	Vinter- sild	Annet	Total	Verdi	Lodde	Annet	Total	Verdi
BJARKØY	-87	-	-	-	-	-	20	-	20	33
	-88									
GRATANGEN										
HARSTAD	-87	1	-	-	1	1	-	-	-	-
	-88									
IBESTAD										
KVÆFJORD	-87	108	-	-	108	158	-	-	-	-
	-88									
SKÅNLAND	-87	-	-	-	-	-	113	-	113	195
	-88									
REGIONEN	-87	109	-	-	109	159	133	-	133	228
TOTALT										

Tabell 4.2.3. Ilandført kvantum pelagisk fisk (tonn rund vekt) fordelt på anvendelse.

KOMMUNE	ÅR	ANVENDELSE AV SILD					ANVENDELSE AV LODDE			
		Fersk	Frys	Salt	Oppm.	Annet	Fersk	Frys	Oppm.	Annet
BJARKØY	-87	-	-	-	-	-	-	-	20	-
	-88									
GRATANGEN										
HARSTAD	-87	-	-	1	-	-	-	-	-	-
	-88									
IBESTAD										
KVÆFJORD	-87	1	10	91	5	1	-	-	-	-
	-88									
SKÅNLAND	-87	-	-	-	-	-	-	-	113	-
	-88									
REGIONEN	-87	1	10	92	5	1	-	-	113	-
TOTALT	-88									

Nødvendig tallmateriale fra Fiskeridirektoratet for 1988 er pr. dato ennå ikke forelagt.

- 5. KAPITTEL 5. FISKEOPPDRETT / AKVAKULTUR - HAVBRUK

Tabell 5.1. Oppdrettsanlegg og konsesjoner.

KOMMUNE	ÅR	LAKS OG ØRRET				TORSK		SKJELL
		Ant. mat-fisk-anl.	Konse-sjons-volum tils. kbm.	Ant. sette-fisk-anl.	Konse-sjons-tall tils. 1 000 stk.	Ant. mat-fisk-anl.	Konse-sjons-volum tils. kbm.	Ant. skjell-anl.
BJARKØY	-87	3	24 000	1	200			
	-88	3	24 000	1	200			
GRATANGEN	-87	3	24 000	2	800			
	-88	3	24 000	2	800			
HARSTAD	-87			1	500	1	1 000	
	-88			1	500	2	2 000	
IBESTAD	-87	4	32 000	1	200			
	-88	4	32 000	1				
KVÆFJORD	-87	1	8 000			1	1 000	
	-88	1	8 000			1	1 000	
SKÅNLAND	-87	3	24 000	2	210			
	-88	3	24 000	2	210			
REGIONEN	-87	14	112 000	7	1.910	2	2 000	
TOTALT	-88	14	112 000	7	2.170	3	3 000	

Inntil meldingsåret er flg. oppdrettsanlegg innvilget konsesjon for matfisk laks/ørret.

Bjarkøy kommune:

Bjarkøy Fiskeoppdrett A/S 8 000 kbm.
 Eidnes Havbruk A/S 8 000 "
 Bjarkøy Laks A/S 8 000 "

Gratangen kommune:

Gratangslaks A/S 8 000 kbm.
 Straumen Fiskeoppdrett 8 000 "
 Mayannelaks A/S 8 000 "

Kapittel 5. forts.

Tabell 5.1. Oppdrettsanlegg og konsesjonsvolum.

Ibestad kommune:

Vågsfjordfisk A/S	8 000 kbm.
Kjell Gunnar Olsen	8 000 "
Astafjord Fiskeoppdrett A/S	8 000 "
Kleiva Fiskefarm A/S	8 000 "

Kvæfjord kommune:

Gullesfjord Laks A/S	8 000 kbm.
----------------------	------------

Skånland kommune:

Grovfjord Laks A/S	8 000 kbm.
Sjøfisk	8 000 "
Nico Laks A/S	8 000 "

Selv etter flere søknader er Harstad kommune inntil meldingsåret ikke innvilget konsesjoner for oppdrett laks/ørret.

Innvilgede settefiskkonsesjoner:

Skjellesvik Smolt, Bjarkøy	200 000 stk.
Foldvik Smolt, Gratangen	500 000 "
Gratangen Smolt A/S, Gratangen	300 000 "
Andørja Settefisk A/S, Ibestad	200 000
Grovfjord Laks A/S, Skånland	10 000 "
Fjordsmolt A/S, Skånland	200 000 "
Dale Settefisk A/S, Harstad	500 000 "

Innvilgede konsesjoner oppdrett torsk:

Birger Olsen, Kjøtta, Harstad	1 000 kbm.
Reinh. Røkenes, Mehus, Kvæfjord	1 000 "
Karstein Andreassen, Harstad	1 000 "

Av flere innkomne søknader for oppdrett av skalldyr, som alle er behandlet av Fiskerinemndene, er inntil meldingsåret ingen blitt innvilget.

Innenfor meldingsåret er fra regionens kommuner innkommet betydelig mange søknader om oppdrett torsk, som alle er behandlet av Fiskerinemndene. Om besvarelse i videre instanser vites ikke.

-6. kapitel 6. låne og finansieringskilder.

- 6. 1. Statens Fiskarbank. Omsøkte og innvilgede lån i Statens Fiskarbank.

Antall søknader i 1988 for Region IV, Sør Troms

Kommune	Omb./ rep. fart.	Skift. mask.	Utst. fart. mask.	Snur- penot.	Tor- ske- trål.	Rund- fisk trål.	Reke- trål.	Lodde- trål.	Garn bruk	Line- bruk.	Juk- sa- mask.	Lk lån.	Beløp Tils.
BJARKØY		1										3	501 423
GRATANGEN			3									1	3.098 000
HARSTAD			1									3	1.361 646
IBESTAD			1									7	1.313 200
KVÆFJORD	1											5	2.285 000
SKÅNLAND													
T O T A L T	1	1	4									19	8.559 269

Antall innvilgede søknader i 1988 for Region IV, Sør-Troms

Kommune	Omb./ rep. fart.	Skift. mask.	Utst. fart. mask.	Snur- penot.	Tor- ske- trål.	Rund- fisk trål.	Reke- trål.	Lodde- trål.	Garn- bruk.	Line- bruk.	Juk- sa- mask.	Lk lån.	Beløp Tils.
BJARKØY		1											150 000
GRATANGEN			2										1.550 000
HARSTAD			1									2	875 000
IBESTAD			1									4	412 000
KVÆFJORD													
SKÅNLAND													
T O T A L T		1	4									6	2.987 000

Tabell 6.1.1. Statens Fiskarbank, søknadsmasse og innvilgninger i 1988.

Region IV, Sør-Troms

	Søkn. nye fart.	Søkn. bru- kte fart.	Søknads- beløp	I N N V I L G E T				
				Statens Fiskarbank				
				Ant. nye fart.	Ant. bru- kte fart.	1. prior.	2. prior.	Stønad.
Hekktrålere								
Ringnotsnurp.								
over 30 m		2	10.607 500		1	8.232 500		
24 - 30 m								
18 - 24 m								
12 - 18 m	1	3	4.983 666		2	1.490 000	140 000	400 000
und. 12 m	1	1	1.250 000					
Sum	2	6	16.841 166		3	10.262 500	140 000	400 000

- Tabell 6.1.2. Statens Fiskarbank. Omsøkte og innvilgede lån til fartøyer, kommunevis fordelt

Kommune	19 87								19 88							
	Antall søknader for fartøyer								Antall søknader for fartøyer							
	Hekk-trå- lere	Snur- pe- fart.	Over 30m	24- 30m	18- 24m	12- 18m	Und. 12m	Beløp tils.	Hekk- trå- lere	Snur- pe- fart.	Over 30m	24 30m	18- 24m	12- 18m	Und. 12m	Beløp tils.
BJARKØY						1		1.220 000			1					2.375 000
GRATANGEN											1					8.232 500
HARSTAD	3					3	3	94.468 755						1	2	1.854 366
IBESTAD	1						1	10.275 963						1		1.349 300
KVÆFJORD														1		2.400 000
SKÅNLAND														1		630 000
TOTALT	4					4	4	105.963 755			2			4	2	16.841 166

Kommune	19 87								19 88							
	Antall innvilget for fartøyer								Antall innvilget for fartøyer							
	Hekk- trå- lere	Snur- pe- fart.	Over 30m	24- 30m	18- 24m	12- 18m	Und. 12m	Beløp tils.	Hekk- trå- lere	Snur- pe- fart.	Over 30m	24 30m	18- 24m	12- 18m	Und. 12m	Beløp tils.
BJARKØY						1		800 000								
GRATANGEN											1					8.232 500
HARSTAD	1					2	1	3.824 329								
IBESTAD	1						1	8.705 255								
KVÆFJORD														1		1.400 000
SKÅNLAND														1		630 000
TOTALT	2					3	2	13.329 584			1			2		10.262 500

-Tabell 6.1.3. Statens Fiskarbank. Avdragsutsettelse for lån.

Kommune	1987							
	Antall søknader.							
	Hekk-trållere.	Snurpe-fart.	Over 30m	24-30m	18-24m	12-18m	Und. 12m	Tot.
BJARKØY							1	1
GRATANGEN		5				1		6
HARSTAD						4	1	5
IBESTAD		2	1				4	7
KVÆFJORD								
SKÅNLAND								
TOTALT		7	1			5	6	19

Kommune	1988							
	Antall søknader							
	Hekk-trållere.	Snurpe-fart.	Over 30m	24-30m	18-24m	12-18m	Und. 12m	Tot.
BJARKØY								
GRATANGEN		2						2
HARSTAD						3	3	6
IBESTAD		1					6	7
KVÆFJORD								
SKÅNLAND								
TOTALT		3				3	9	15

Utenom tabellen er for 1988 forelagt 1 søknad om avdragsutsettelse for oppdrettsanlegg laks/ørret.

Om hvor vidt overnevnte antall søknader er innvilget, har en ingen opplysninger fra Statens Fiskarbank.

Kapittel 6.1.4. Kondemneringstilskudd.

Da 2 innkomne søknader, 1 fra Bjarkøy (m/k "Laksen") og 1 søknad fra Harstad (m/k "Øystein" ikke er innvilget er tabell ikke påført.

Kapittel 6.1.5. Lån til fiskeribedrifter og oppdrettsanlegg.

For meldingsåret 1988 er ikke forelagt lånesøknader fra slike bedrifter og anlegg.

Utenom tabellene er forelagt 2 søknader fra Ibestad om tilskott til arbeidsmiljøinvesteringer, hvorav i søknad er innvilget med Kr. 75 000,-

- 6. Kapittel 6. Statens Fiskarbank.

Komentarer til tabellene.

Etter som det framkommer av foranstående tabell 6.1.2. er søknadsbeløpene betydelig redusert sammenlignet med foregående år, fra ca. 106 mill. til ca 17 mill. i meldingsåret. Årsaken menes å være søknader om lån til nybygg 2 fabrikktrålere, hvorav det ene prosjektet senere er kanselert, mens det andre M/S "Topas" er ferdigbygget ved annen finansiering.

I flg. tabell 6.1.3 om nedgang i antall søknader om avdragsutsettelse, i hovedsak skyldes avgang i antall snurpefartøyer, mens søknader for mindre fartøyer fortsatt står ved lag.

Vedr. andre lån og tilskuddsordninger henvises til kommentarer på foregående side.

I flg. tabellene vil en gjerne gjøre kjent med at lån og tilskudd som er omsøkt det ene året ikke er behandlet i Statens Fiskarbank før påfølgende år. Dette kan medføre at innvilgede beløp ikke alltid er i fullstendig relasjon til den årlige søknadsmasse.

-7. Kapittel 7. Tiltaksplaner og tiltaksideer.

Det kan generelt uttrykkes at samtlige kommuner i reg. IV, Sør-Troms har sine planer/ideer innenfor fiskerinæringen, men at vanskelige resurssituasjon og lånekapital ikke tilfredsstillende investingslysten.

A. Bjarkøy kommune:

Det er bare og registrere at kommunen innenfor meldingsåret har vært temmelig stillestående innenfor fiskeriene. Da det forventes at de 2 matfiskanlegg laks/ørret under utbygging nu er ferdigbygget og i full produksjon, og at prosjekt autolinefartøy foreløpig er skrinlagt, er det lite som rører seg innenfor fiskerirettet virksomhet.

9 søknader om konsesjon for oppdrett av torsk spredt over hele kommunen, er innenfor meldingsåret ikke besvart av innvilgende myndighet.

Nybygget Viksund plastsjark til Sandsøy er satt i drift vinteren 1988, uten at en er kjent med driftsresultatet.

Det formodes at oppstart for utbygging av havneanlegg på Nord-sand, Sandsøy, er nært forestående.

B. Gratangen kommune:

Det er fortsatt sterkt å beklage at også Gratangen kommune er på nedtur på fartøysiden, selv om tilvekst av reke og selfanstfartøyet M/S "Isbjørn", er ringnotfartøyet M/S "Odd Lundberg" nylig avhendet ved kondemnering, mens skjellfartøyet "Roaldsen Senior" og rekefartøyet "Amigo" er solgt til eiere utenfor kommunen.

Som plaster på såret vil en antyde utbygging og delvis produksjon ved 2 nye matfiskanlegg laks/ørret og at konsesjonsvolum er steget til maks. 12 000 kbm.

I meldingsåret var også Gratangsfjorden beriket med stort sildeinnsig og tilhørende fangster.

C. Harstad kommune:

Utenom at fartøysiden fortsatt er stillestående er det tilkommet kommunen fabrikktråleren M/S "Topas" som i forskjellige farvann er i full drift.

Det vil også nevnes om betydelig sildefiske med not som har skaffet deler av fiskeflåten brukbare inntekter, mens fisket forøvrig har vært nedslående.

Redskapshus bygget av Harstad Fiskerihavn A/S, er i meldingsåret tatt i bruk og ansees for å være en god tilvekst til fiskerirettet virksomhet.

Selv om en er kjent med mange søknader om oppdrett av torsk og skjell, er i meldingsåret ingen blitt innvilget.

Derimot er innvilget konsesjon for settefiskanlegg på Dale ved Grøtavær. Så vidt en kjenner til er utbygging av anlegg i meldingsåret ikke påbegynt.

Kapittel 7. forts.

D. Ibestad kommune:

Selv om at det er registrert avgang på 11 fartøyer i minste fartøygrupper, vil en anse at fartøykapasiteten fortsatt er tilfredsstillende i forhold til resurssituasjonen. De største fartøygruppene som har vært i normal drift forventes å ha brukbart driftsresultat.

Breivoll Marine Produkter med slakting og prekevering av laks og produksjon av sildeprodukter ansees for normal drift, mens rekefabrikken på Bolla har hatt noe råstoffmangel.

Lakseslakteri og mottaksstasjon på Engenes er i meldingsåret fortsatt under utbygging.

Samtlige matfiskanlegg laks/ørret ansees for å være kommet godt igang med produksjon.

Kommunens Havnestyre arbeider med mange planer om opprusting og nyanlegg på havnesektoren, om slike utbygginger i meldingsåret er påbegynt vites ikke.

E. Kvæfjord kommune:

Selv om tilgang på 1 50 fots reketrål og snurrevadfartøy, ansees meldingsåret som særlig negativt, bl.a. ved avgang på 25 fartøyer herav 1 ringnotsnurper.

I meldingsåret er innkommet mange søknader om oppdrett torsk og skalldyr, som så vidt vites ingen er innvilget.

Selv om at en er kjent med at kommunen arbeider iherdig med positiv utvikling på oppdrettssektoren, er det lite som hittil har lyktes.

Havneutbyggingen er fortsatt lavprioritert på fylkets havneplan.

F. Skånland kommune:

Da ringnot/reketrålfartøyet "Brødrenen Nilsen" er solgt ut av kommunen, er det heller lite som foregår på fartøysektoren.

Oppdrettsaktiviteten med 3 matfiskanlegg laks/ørret og 2 settefiskanlegg er fortsatt i full produksjon.

Om hvorvidt tidligere planlagt serviseanlegg for autolinesystem i Grovfjord er kommet i drift, vites ikke.

Regionen totalt:

Med henvisning til de foranstående tabeller i kapittel 3. om netto avgang på tilsammen 57 fiskefartøyer, forteller dette sitt tydesprog om nedganstider i fiskeriene. At fartøygruppene over 10 meter står ved lag ansees som fordel.

Selv om investeringslysten til nye fartøyer er stor, ansees kapitalbehovet for å være uoverkommelig.

Det eneste som kanskje kan synes positivt er at matfiskanlegg laks/ørret er kommet heldig igang med tilnærmet full produksjon, og at sykdom i anleggene hittil er av lite format.

I forventning til at de mange søknader om konsesjon for oppdrett av torsk delvis blir innvilget, har en framtidig gode forhåpninger.