



052



FISKERIDIREKTORAT
BIBLIOTEKET


Fiskerirettledningen...

14 NOV. 1994

FISKERIRETTLEDNINGSTJENESTEN

I REGION IV, SØR-TROMS

ÅRSMELDING 1993





FISKERIRETTLEDEREN

I HARSTAD, KVÆFJORD, BJARKØY, IBESTAD,
SKÅNLAND OG GRATANGEN

*

*

Boks 199,

9401 HARSTAD

Tlf. 77 06 11 71, Fax. 77 06 70 44

FISKERIDIREKTORATET
Kontoret for Rettl. og Inform.
Postboks 185
5002 BERGEN

*

*

Deres ref.

J. nr.

Arkiv nr. 374.6

Dato 07.06.94

ÅRSMELDING FOR 1993 - REGION IV, SØR-TROMS

Herved oversendes ÅRSMELDINGEN for 1993 fra Rettledningstjenesten i fiskerinæringen, Region IV, Sør-Troms.

Med vennlig hilsen


Johan Thrane Hansen
fiskerirettl.

F O R O R D

Årsmeldingen gir en oversikt over utviklingen i fiskerinæringen for samtlige 6 kommuner i Region IV, Sør-Troms, også innbefattet regionen totalt.

Hovedpunktene er rettleidingstjenestens virksomhet, sysselsettingen i fiskerinæringen, fiskeflåten, foredlingsleddet, akvakultur, Statens fiskarbank, samt de enkelte kommuners og regionens fiskerimessige situasjon.

Fiskerirettelederen i Region IV, Sør-Troms

9400 Harstad, januar 1994

Johan Thrane Hansen

INNHold:

<u>I. Rettledningstjenestens virksomhet og funksjon.</u>	Side 3
1.1. Kontoret	" 3
1.2. Personalet	" 3
1.3. Korrespondanse	" 3
1.4. Møtevirksomhet, viktige prosjekter	" 3
1.5. Deltagelse i styrer, råd og utvalg	" 4
1.6. Tjenestereiser utenfor rettledersonen	" 4
1.7. Fiskerinemndene	" 4
1.8. Møtevirksomhet og viktige saker i nemndene	" 6
1.9. Viktige Fiskerinemndsaker	" 6
1.10. Administrative erfaringer i tjenesten	" 7
<u>2. Sysselsettingen i fiskerinæringen.</u>	" 9
2.1. Fiskermanntallet	" 9
2.2. Foredlingsleddet	" 11
2.3. Oppdrettsnæringen	" 11
2.4. Virksomhet som er avledet av fiskerinæringen	" 12
2.5. Fiskerinæringens totale sysselsetting	" 12
<u>3. Fiskeflåten i regionen totalt og kommunevis.</u>	" 13
3.1 Merkerregisterdata 1991	" 13
3.3. Konesjoner i regionen totalt og kommunevis	" 17
<u>4. Foredlingsleddet.</u>	" 18
4.1. Fiskeribedriftene	" 18
4.2. Råstoff, kvantumsutvikling og produksjon	" 19
<u>5. Fiskeoppdrett/Akvakultur - Havbruk.</u>	" 24
<u>6. Statens Fiskarbank.</u>	" 27
<u>7. Tiltaksplaner/Oppsummering.</u>	" 31

I. RETTLEDNINGSTJENESTENS VIRKSOMHET OG FUNKSJON.

1.1 Kontoret.

Fiskerirettlederkontoret betjener kommunene Bjarkøy, Gratangen, Harstad, Ibestad, Kvæfjord og Skånland.

Kontoret er plassert i Havnebygningen, Rich. Kaarbøs gt. 2 i 11 etasje, ytterste hus på kai I, 9400 Harstad.

Videre er det kontorlokaler for fiskerirettdeleren i Sparebanken Nord-Norge, 9450 Hamnvik, som betjenes en dag ukentlig.

1.2. Personalet.

Følgende stillinger er i meldingsåret underlagt Fiskerirettlederkontoret i Reg. IV, Sør-Troms:

Fiskerirettleder: Johan Thrane Hansen, hel stilling.

Kontorfullmektig: Bjarne Normann, hel stilling.

Kontoret var i 1993 kun betjent av de to fast heltidsansatte.

1.3. Korrespondanse.

Utenom kontortjeneste og hjelp til fiskernes personlige korrespondanse, viser inngående brevjournal 790 mottatte brev (760 i 1992), mens utgående brevjournal viser 1274 ekspedisjoner i meldingsåret (1313 i 1992).

1.4. Møtevirksomhet - Viktige prosjekter.

I meldingsåret har det vært avholdt 13 møter i regionens fiskerinemnder. Det har vært avholdt 1 møte i Regionens Distriktsutvalg i 1993.

Forøvrig har fiskerirettdeleren deltatt i enkelte møter for Teknisk Hovedutvalg i noen av regionens kommuner, møter i lokale fiskarlag og beredskapsutvalg m.v. Dessuten har han hatt kontordag i Ibestad Kommune nesten hver fredag i meldingsåret.

Rettlederkontoret har også i 1993, sammen med Fiskerisjefens kontor, vært engasjert i en omfattende kontroll av Regionens oppdrettsanlegg, møtevirksomhet i forbindelse med krav om generasjonsskillelokaliteter for Regionens oppdrettsanlegg og kontroll og observasjon av fiskedød under sprengningsarbeider i forbindelse med brubygging over Mjøsundet.

Kontoret har også vært mye engasjert i forbindelse med årets endringer av regelverket for deltagelse i torskefisket for den konvensjonelle fiskeflåten og kvotereguleringene i denne sammenheng. Forøvrig har kontoret hatt en god del arbeid i forbindelse med pågående utarbeidelse av kommune-/kystsoneplaner/næringsplaner for Regionens kommuner.

1.5. Deltagelse i styrer, råd og utvalg.

Fiskerirettleder Johan Thrane Hansen: Styremedl. i Ytre Rolløya Fiskersamvirke og Gryllefjord Fryseri og Kjøleanlegg AS, samt konsultativ medl. for Tekniske utvalg i regionens kommuner.

1.6. Tjenester utenom rettledersonen.

Kontorfulmektig hadde EDB-opplæring av personal ved Rettlederkontoret på Finnsnes 11. januar 1993.

Etatsamling i Ulvik for alle i Rettledningstjenesten, f.o.m. 10 mai t.o.m. 14 mai 1993.

Etatsamling for Rettledningstjenesten i Troms, Finnsnes 1 - 3. desember 1993, hvor også ktr.film. deltok.

1.7. Fiskerinemndene.

Fiskerinemndene i de forskjellige kommunene har hatt følgende sammensetning i meldingsåret:

BJARKØY KOMMUNE

Medlemmer:

Olger Myrvang, Sandsøy, leder.
Leif G. Bjarke, Bjarkøy, n.leder.
Kjell Eidnes, Bjarkøy.
Jan Eilertsen, Meløyvær.
Vera Sande, Bjarkøy.

Varamedlemmer:

Edmund Eidissen, Bjarkøy.
Kjell Pettersen, Bjarkøy.
Eirik Figenschau, Sandsøy.
Maldevin Hansen, Sandsøy.
Jenny Antonsen, Meløyvær.

GRATANGEN KOMMUNE

Medlemmer:

Erling Lundberg, Gratangen, leder.
Stein B. Hansen, Gratangen, n.leder.
Dagfinn Johnsen, Myrlandshaugen.
Magnhild Thoresen, Gratangen.
Morten Berg, Gratangen.

Varamedlemmer:

Hans A. Hansen, Gratangen.
Gjermund Svendsen, Myrlandshaugen.
Viktor Andreassen, Gratangen.
Kyrre Eilertsen, Gratangen.
Trude Martinsen, Gratangen.

HARSTAD KOMMUNE**Medlemmer:**

Kristian Holst, Harstad, leder.
 Harald Moe, Harstad, n.leder.
 Leif A. Karlsen, Gausvik.
 Per N. Nilsen, Lundenes.
 Odd Listau, Harstad.

Varamedlemmer:

Aud Lysvik, Harstad.
 Nils Jokstad, Harstad.
 Leiv Sandvik, Harstad.
 Helge Meltzer, Harstad.
 Tormod Pedersen, Harstad.

IBESTAD KOMMUNE**Medlemmer:**

Tor H. Antonsen, Ånstad, leder.
 Herleif Hansen, Hamnvik, n.leder.
 Birgit Berg, Engenes.
 Halgeir Sande, Hamnvik
 Rolf Eilertsen, Engenes.

Varamedlemmer:

Magne Arvesen, Engenes.
 Sverre Bertheussen, Kråkrøhamn.
 Per Trane, Hamnvik.
 Gerd Olsen, Hamnvik.
 Charles L. Jensen, Hamnvik

KVÆFJORD KOMMUNE**Medlemmer:**

Anna B. Johansen, Reinstad, leder.
 Bjørnar Lyså, Bogen i Kvæfjord, n.leder.
 Osvald Larsen, Refsnesvik.
 Karin Vogter, Refsnesvik.
 Knut Albrigtsen, Borkenes.

Varamedlemmer:

Kristin J. Larsen, Refsnesvik.
 Oddvar Olsen, Reinstad.
 Sigfred Sivertsen, Borkenes.
 Arnold Lunde, Reinstad.
 Jermund Salen, Borkenes.

SKÅNLAND KOMMUNE**Medlemmer:**

Norvald Nicolaisen, Grovfjord, leder.
 Eilif Mathisen, Tovik, n.leder.
 Odd E. Heitmann, Evenskjer.
 Roald Wang, Evenskjer.
 Atle Aarland, Evenskjer.

Varamedlemmer:

Henry Mikalsen, Tovik.
 Jens Hansen, Tovik.
 Søren Balteskard, Grovfjord.
 Ole M. Ellefsenn, Tovik.

1.8 Møtevirksomhet.

TABELL 1.8.

FISKERINEMNDA i Kommune	Antall		Samlet møtetid i timer		ANTALL SAKER					
	Møter		1992	1993	St.Fiskarbank		Andre saker		TILSAMMEN	
	1992	1993			1992	1993	1992	1993	1992	1993
A: BJARKØY	2	2	3	7	2	1	7	9	9	10
B: GRATANGEN	1	1	2	2	4	1	7	8	11	9
C: HARSTAD	4	2	12	6	19	7	15	18	34	25
D: IBESTAD	3	2	8	5	10	6	15	14	25	20
E: KVÆFJORD	2	3	5	7	2		12	17	14	17
F: SKÅNLAND	2	2	4	5	3		9	16	12	16
DISTR. UTV.		1		2				1	0	1
TILSAMMEN	14	13	34	34	40	15	65	83	105	98

Forranstående tabell gir en oversikt over møtevirksomheten og behandlede saker i Regionens fiskerinemnder og Distriktsutvalget.

Som det fremgår av tabellen har fiskerinemndenes møtevirksomhet ligget på samme nivå i meldingsåret som året før. De saker en har behandlet i møter har vært av stor viktighet for den enkelte og med forholdsvis kort behandlingsfrist.

Det har også vært saker med tildels stor betydning for den enkelte kommune, og også for hele Regionen.

Det totale antall saker en har behandlet ved kontoret i meldingsåret har ligget på noenlunde samme nivå som i 1992. Saksmengden når det gjelder Statens fiskarbank er imidlertid dramatisk redusert (ca. 60 % reduksjon), mens en har omtrent tilsvarende økning i antall saker når det gjelder "Andre saker".

En del av sakene har vært av "tyngre" karakter, slik at den totale arbeidsmengden når det gjelder saksbehandling ikke er blitt noe mindre i meldingsåret enn året før.

1.9. Viktige fiskerinemndsaker.

Av viktige fiskerinemndsaker kan generelt nemnes:

- Søknader om konsesjon for opprettelse av generasjonsskille-/avlastningslokaliteter for oppdrettsanlegg.
- Søknader om ervervstillatelse og konsesjon til større fiskefartøy.
- Spørsmål om sammenslåing reorganisering av Rettledningstjenesten/ sammenslåing av Rettledningstjenesten og Kontrollverket.
- Havnesaker - prioritering, samt kommuneplaner - næringsplaner.

1.10. Administrative erfaringer med kontortjenesten i meldingsåret.

Som en kan se av tabell 1.8., er saksmengden i meldingsåret stort sett uendret sammenlignet med året før. Gruppen "Andre saker" er økt fra 65 i 1992 til 83 i meldingsåret. Dette menes å skyldes at en i 1993 har hatt til behandling næringsplaner og verneplaner for de fleste av Regionens Kommuner, samt at en også har hatt til behandling et økende antall søknader til Garantikassen om minstelott. En har også hatt en økning i behandlede søknader til Fiskeridirektoratet om ervervstillatelser og konsesjoner.

Det er fortsatt en laber interesse for nyetablering i oppdrettsnæringen, og en har således ikke i løpet av året mottatt søknader om nye oppdrettskonsesjoner. Imidlertid har en i meldingsåret behandlet flere søknader om etablering av lokaliteter for generasjonsskille/ avlastning for flere av Regionens etablerte oppdrettsanlegg.

Saksmengden i forbindelse med forskjellige søknader til Statens Fiskarbank er som før nevnt drastisk redusert i 1993 i forhold til året før. Årsaken til dette antas å være at en generell bedring av likviditeten for de fartøyer som er belånt i Statens Fiskarbank som følge av økte kvoter. I tillegg kommer den betydelige rentenedgangen i de øvrige banker, noe som kan ha ført til mindre interesse for å oppta lån i Fiskarbanken.

Utenom de ordinære oppdragene for Statens Fiskarbank og Fiskeridirektoratet, har dessuten henvendelser og utalelser i forbindelse med saker for bl. a. Folketrygden, Kystverket og øvrige statlige og kommunale etater vært en viktig del av kontorarbeidet.

Som sekretariat for regionens 6 fiskerinemnder går mye av arbeidstiden med til innhenting av opplysninger og til konferanser med nemndsmedlemmene over telefon i forbindelse med behandling av forskjellige saker.

Med økende forståelse for Kystsoner- og næringsplanlegging har enkelte kommuner også i 1993 vært ute med oppdrag til forberedelse av slik planlegging. Blant annet har kontoret etter oppdrag fra kommunene nedlagt mye arbeid i spesifikasjoner og oppsummering av de forskjellige sjørettede muligheter innenfor kommunenes kystsoner. I tillegg er det også utarbeidet og behandlet verneplaner for flere av Regionens kommuner.

I forbindelse med anskaffelser av fartøyer og driftsutstyr samt ved ombygginger o.l. må kontoret også yte en del bistand til den enkelte fisker, bl.a. ved oppsett av driftskalkyler, utfylling av søknader om lån og tilskudd, samt rente- og avdragsutsettelse til forskjellige finansieringsinstitusjoner. Det samme gjelder ved søknader til Garantikassen og søknader om fritak fra militære øvelser.

Arbeidsoppgavene er også omfattende i forbindelse med forvaltning av fiskerimantallet for regionens 6 kommuner samt merkeregisteret for kommunene Gratangen, Harstad, Ibestad og Kvæfjord, som er underlagt rettlederkontoret. Dette som følge av større krav til oppdatering og ajourhold.

Besøksfrekvensen av personer som ønsker å nyttiggjøre seg av kontorets tjenester via personlig fremmøte viser en nedgang i forhold til året før. Imidlertid synes en å merke en økende tendens, spesielt i forbindelse med enklere saker, at telefoniske og skriftlige henvendelser benyttes i større grad i stedet for personlig fremmøte. Dessuten må det også tas i betraktning at kontoret var helt stengt i tilsammen 14 dager i 1993. I tillegg kommer også dager hvor kontoret var delvis stengt.

I 1993 var kontoret i Harstad besøkt av 526 personer, mens antallet i 1992 var 622. Tilsvarende tall for kontoret i Ibestad var 43 i 1993, og 30 i 1992.

Det kan videre nevnes at også i 1993 som i 1992 har utgående korrespondanse ligget på et meget høyt nivå. Siden 1990 har en hatt en økning av utgående korrespondanse på 75 %. For inngående korrespondanse er det en mindre økning (ca. 4 %) i forhold til året før. I flg. kontorets brevjournaler er det foretatt 39 færre ekspedisjoner og mottatt 30 flere brev og forsendelser enn året før.

Kontoret har i meldingsåret vært betjent av bare de to fast heltidsansatte. Disse har i tillegg til det normale arbeidet ved kontoret måttet delta i arbeid med løsning av nye oppgaver som f.eks. kontroll av oppdrettsanlegg og kontroll og oppfølging i forbindelse med forskjellig sjørettet aktivitet som f.eks. undervannsarbeider/sprenningsarbeider samt deltagelse i møtevirksomhet i forbindelse med distriktsvis planlegging av aktivitets- og næringsvirksomhet. Dette har tidvis ført til en meget anstrengt arbeidssituasjon ved kontoret, og sågar tidvis stengning av kontoret p.g.a at både Fiskerirettleder og fullmektig har vært engagert i forbindelse med flere samtidig sammenfallende uteoppgaver.

Utenom at arbeidssituasjonen ved kontoret til tider har vært prekær, har dette delvis medført at generell tjenesteyting og service utenom kontoret har vært sterkt begrenset i meldingsåret. En har stort sett hele tiden vært nødt til å foreta en prioritering av oppgaver. Dette kan ha vært særlig uheldig fordi de fleste kommuner i regionen også i løpet av 1993 har arbeidet med kommuneplanlegging og planlegging i kystsonen. Bistanden fra rettlederkontoret til kommunene i dette arbeidet har derfor vært meget begrenset. Dette er sterkt beklagelig ut fra det som egentlig er rettleidingstjenestens intensjoner.

Den konklusjon en kan trekke ut fra de administrative erfaringer en har gjort med kontortjenesten i meldingsåret, er at kontoret stadig er blitt tillagt nye oppgaver og således økt arbeidspress, uten at dette gir seg utslag i øking av bemanningen. Dette gjelder både oppgaver av varig karakter og oppdrag av midlertidig art. En markert tendens til stadig flere henvendelser pr. telefon og skriftlig istedet for personlig fremmøte har, i arbeidsmessig sammenheng, liten effektiviserende betydning når det gjelder den totale tidsbruk og arbeidsmengde ved kontoret.

2. SYSSELSETTINGEN I FISKERINÆRINGEN.

2.1. Fiskermanntallet.

Gjelder kun for personer som er hjemmehørende i kommunene i Regionen.

TABELL 2.1. Manntallsførte fiskere fordelt på kommunene og på blad A og B pr. 31.12., samt gjennomsnittsalder.

KOMMUNE	1992					1993				
	Blad		Tils.	Gj.sn.alder		Blad		Tils.	Gj.sn.alder	
	A	B	A + B	A	B	A	B	A + B	A	B
A: BJARKØY	23	32	55	71.7	43.8	27	27	54	70.4	41.3
B: GRATANGEN	25	30	55	73.8	36.6	26	22	48	71	38.1
C: HARSTAD	76	224	300	64.8	38.8	83	206	289	65.8	37.3
D: IBESTAD	44	106	150	71.9	38.5	47	102	149	72	37.8
E: KVÆFJORD	56	58	114	64.9	38.2	58	48	106	66.7	38
F: SKÅNLAND	9	17	26	69.3	42.8	11	23	34	70.4	40.1
REG. TOTALT	233	467	700	68.0	39.0	252	428	680	68.4	37.9

Overstående og de to etterfølgende tabeller gir en oversikt over manntallsførte fiskere i regionen de to siste år.

Som det fremgår av tabellene har det vært en nedgang i antall manntallsførte fiskere på blad B (ca. 8 %), fra totalt 467 personer i 1992 til 428 i meldingsåret, mens antall manntallsførte fiskere på blad A har økt fra 233 i 1992 til 252 i 1993.

Det antas at praktisering av de nye og strengere manntallsforskriftene f.o.m. 1993 har ført til en reduksjon i registrering av fiskere på blad B. Dette synes således å ha ført til en økning av manntallsførte fiskere på blad A.

Totalt sett synes dette likevel å ha ført til reduksjon på 20 manntallsførte fiskere i meldingsåret i forhold til i 1992. Dette til tross for at en i 1993 fikk en ikke ubetydelig økning av torskekvoteene både under fartøy- og maksimalkvoteordningen.

Imidlertid, etter flere år hvor stort sett pesimisme har vært enerådende, synes det nå som om optimismen er iferd med å vende tilbake innen fiskerinæringen i Regionen. Dette gjelder særlig for de fiskerne som har fiske som ene- og hovednæring.

Når det gjelder gjennomsnittsalderen på fiskerne registrert på blad B, er denne lavere i meldingsåret i forhold til tidligere år. Etter å ha ligget på ca. 39 - 40 år de siste årene, er den i meldingsåret kommet ned i 37,9 år. Dette kan tyde på at en i 1993 har hatt rekruttering av flere yngre fiskere, men også at en del eldre fiskere er gått ut av manntallet eller er overført til blad A.

Når det gjelder gjennomsnittsalderen på fiskere registrert på blad A, synes denne å holde seg stort sett uendret på omkring 68.

Tabellene viser ellers at majoriteten av B - registrerte fiskere fortsatt er hjemmehørende i kommunene Ibestad og Harstad. Dette kan skyldes at trålerflåten i regionen tilhører nevnte kommuner, mens de fleste havgående fiskefartøyer forøvrig er kondemnert eller solgt ut av regionen, uten at disse i vesentlig grad er blitt erstattet av andre fartøyer.

Manntallsførte fiskere fordelt på kommunene etter aldersgrupper.

TABELL 2.1.1 Fordeling etter aldersgruppe - blad A

KOMMUNE	ÅR	Fiskere fordelt etter aldersgruppe - blad A							TOTALT	+ / - ENDRING 92 - 93
		15 - 19 år	20 - 29 år	30 - 39 år	40 - 49 år	50 - 59 år	60 - 69 år	Over 70 år		
A: BJARKØY	-92	0	0	0	1	1	5	16	23	
	-93	0	0	1	2	0	5	19	27	4
B: GRATANGEN	-92	0	0	0	1	2	6	16	25	
	-93	0	0	0	2	3	6	15	26	1
C: HARSTAD	-92	0	2	4	6	9	22	33	76	
	-93	0	4	0	9	7	22	41	83	7
D: IBESTAD	-92	0	0	0	1	6	13	24	44	
	-93	0	0	0	1	5	15	26	47	3
E: KVÆFJORD	-92	0	2	1	8	7	14	24	56	
	-93	0	1	1	7	9	13	27	58	2
F: SKÅNLAND	-92	0	0	0	1	2	1	5	9	
	-93	0	0	0	1	1	1	8	11	2
REGIONEN	-92	0	4	5	18	27	61	118	233	
TOTALT	-93	0	5	2	22	25	62	136	252	19

TABELL 2.1.2 Fordeling etter aldersgruppe - blad B

KOMMUNE	ÅR	Fiskere fordelt etter aldersgruppe - blad B							TOTALT	+ / - ENDRING 92 - 93
		15 - 19 år	20 - 29 år	30 - 39 år	40 - 49 år	50 - 59 år	60 - 69 år	Over 70 år		
A: BJARKØY	-92	2	5	8	5	5	4	3	32	
	-93	1	6	7	3	7	3	0	27	-5
B: GRATANGEN	-92	1	10	8	4	5	2	0	30	
	-93	1	5	7	3	4	2	0	22	-8
C: HARSTAD	-92	11	72	40	49	28	20	4	224	
	-93	9	67	35	50	29	15	1	206	-18
D: IBESTAD	-92	2	30	28	18	19	8	1	106	
	-93	2	34	25	15	16	10	0	102	-4
E: KVÆFJORD	-92	3	21	9	7	11	3	4	58	
	-93	3	17	6	9	10	3	0	48	-10
F: SKÅNLAND	-92	1	3	4	3	4	1	1	17	
	-93	0	7	5	5	5	1	0	23	6
REGIONEN	-92	20	141	97	86	72	38	13	467	
TOTALT	-93	16	136	85	85	71	34	1	428	-39

2.2 FOREDLINGSLEDDET.

TABELL 2.2 Sysselsetting i foredlingsleddet.

KOMMUNE	ÅR	HELTIDSANSATTE			SESONGANSATTE			ANTALL ÅRSVERK		
		Menn	Kvinner	Totalt	Menn	Kvinner	Totalt	Menn	Kvinner	Totalt
A: BJARKØY	-92	6	5	11	7	5	12	8	8	16
	-93	5	5	10	8	2	10	8	6	14
B: GRATANGEN	-92			0			0	0	0	0
	-93			0			0	0	0	0
C: HARSTAD	-92	22	20	42	4		4	24	20	44
	-93	30	18	48			0	30	18	48
D: IBESTAD	-92	32	41	73	15	24	39	39	46	85
	-93	35	39	74	3	2	5	36	40	76
E: KVÆFJORD	-92	5	1	6			0	5	1	6
	-93	3		3	1	1	2	4	1	5
F: SKÅNLAND	-92	4		4			0	4	0	4
	-93	4	1	5	3	2	5	5	2	7
REGIONEN	-92	69	67	136	26	29	55	80	75	155
TOTALT	-93	77	63	140	15	7	22	83	67	149

Tabell 2.2. gir en oversikt over personer sysselsatt i fiskerinæringens foredlingsledd i Regionen de to siste år.

2.3 OPPDRETTSNÆRINGEN

TABELL 2.3 Sysselsetting i oppdrettsnæringen.

KOMMUNE	ÅR	HELTIDSANSATTE			SESONGANSATTE			ANTALL ÅRSVERK		
		Menn	Kvinner	Totalt	Menn	Kvinner	Totalt	Menn	Kvinner	Totalt
A: BJARKØY	-92	2	2	4	2	4	6	3	3	6
	-93	3		3	2	1	3	4	1	4
B: GRATANGEN	-92	7	0	7	9	7	16	9	2	11
	-93	9		9	8	8	16	12	4	16
C: HARSTAD	-92			0			0	0	0	0
	-93			0			0	0	0	0
D: IBESTAD	-92	8	3	11	5	3	8	10	4	14
	-93	4	2	6	8	5	13	7	5	11
E: KVÆFJORD	-92	2	1	3	2	3	5	3	2	5
	-93	2	1	3	2	2	4	3	2	5
F: SKÅNLAND	-92	9	2	11	5	5	10	11	4	15
	-93	9	2	11	9	6	15	12	5	17
REGIONEN	-92	28	8	36	23	22	45	36	15	51
TOTALT	-93	27	5	32	29	22	51	37	16	53

Tabell 2.3. gir en oversikt over utviklingen av sysselsettingen i oppdrettsnæringen de to siste år.

Opplysningene i tabellene 2.2. og 2.3. er innhentet fra hhv. den enkelte foredlingsbedrift og det enkelte oppdrettsanlegg. Hvorvidt permisjoner og sykefravær m.v. er medregnet i bedriftens oppgaver er ikke kjent.

Det fremgår av tabell 2.2. at sysselsettingen i foredlingsleddet har hatt en tilbakegang i 1993 i forhold til i 1992. Reduksjonen synes likevel å ligge innenfor rammen av de normale svingninger i sysselsettingen som en må regne med fra år til år innen denne næringen.

Som det fremgår av tabell 2.3. er antall årsverk i oppdrettsnæringen i meldingsåret økt noe i forhold til i 1992. Etter en forholdsvis stor reduksjon av sysselsettingen i 1992, antas det at antall årsverk innen næringen i meldingsåret er mer i samsvar med verdiskapningen. I meldingsåret har det vært virksomhet ved 9 oppdrettsanlegg for laks og ørret og 3 settefiskanlegg. Videre er det forsøkt oppdrett av skaldyr i 3 anlegg.

2.4. Virksomhet avledet av fiskerinæringen.

Innenfor fiskeriene er regionen begunstiget med meget god servicevirksomhet på alle plan, fra vanlig småbåtservice til oppdrag fra større fiskefartøyer. En tør si det så sterkt, at når det gjelder allsidig fartøyservice så er Regionen den fremste i landsdelen.

I meldingsåret har alle verkstedindustribedriftene i Regionen vært i drift. Det tidligere båtbyggeriet Viksund Nord på Rødskjær, som gikk konkurs i 1991, og som under nye eiere og med nytt firmanavn, Arctic Boat AS, startet ny produksjon av fiskefartøyer i 1992, synes å ha klart seg bra gjennom 1. driftsår, og har i meldingsåret introdusert et nytt og større fiskefartøy i sitt produktspekter.

De øvrige verkstedbedriftene synes å ha hatt akseptabel beskjeftigelse og sysselsetting med reparasjoner og vedlikehold av fiskefartøyer ved siden av andre oppdrag.

Servicebedriften Harstad Marina AS er desverre gått konkurs, mens Sjøservice AS m.fl. hver på sine felt synes å ha hatt god beskjeftigelse i meldingsåret.

Elektroniske firmaer med stor kompetanse og kapasitet også for fiskerinæringen, er fortsatt inntakt for store og små oppdrag.

Alt i alt kan det sies at landsiden med tilknytning til fiskerinæringen er godt rustet for et kommende oppsving i fiskeriene, mens fartøysiden generelt sett fortsatt er noe tilbakesatt.

2.5. Fiskerinæringens totale sysselsetting.

Som det fremgår av tabell 2.1. har Regionen totalt 252 personer registrert på blad A og 428 personer på blad B i fiskermanntallet. Da det forventes at personer registrert på blad A har deltidsbeskjeftigelse i fiske med ca. 115 årsverk, og at personer på blad B har tilnærmet full beskjeftigelse i fiske, tilsier dette at ca. 550 årsverk av Regionens totale beskjeftigelse i fiskerinæringen har direkte tilknytning til fiskeflåten.

I foredlingsleddet og oppdrettsnæringen utgjør sysselsettingen tilsammen ca. 200 årsverk. Sysselsettingen i Regionens verkstedindustri utgjør ca. 140 årsverk som følge av fiskerirelatert virksomhet. I tillegg kommer tilsatte i Fiskeribladet, Sildekontoret og andre fiskeritilknyttede institusjoner, hvilket kan anslås å utgjøre ca. 60 årsverk.

Sammen med beskjeftigelsen i fiskeflåten utgjør dette totalt ca. 950 årsverk i meldingsåret.

Indirekte sysselsetting som følge av fiskerinæringen og fiskerirelatert virksomhet er vanskelig å anslå nøyaktig, men et anslag på ca. 250 årsverk synes å være rimelig.

Totalt for Regionen kommer en da frem til at nærmere 1200 personer er beskjeftiget direkte eller indirekte i fiske eller fiskerirelatert virksomhet, samt øvrig virksomhet som kan tilskrives fiskerinæringen. Dette viser da at fiskeri- og oppdrettsnæringen er en av de næringer som gir størst grunnlag for sysselsetting i Region IV, Sør-Troms.

3. FISKEFLÅTEN

TABELL 3.1. Merkerregisterdata 1993 - Region IV, Sør - Troms totalt.

LENGDE I METER	Antall fartøyer i 1993				Byggeår					
	Status 01.01	Avgang	Til- gang	Status 31.12	Før 1950	1950- 1959	1960- 1969	1970- 1979	1980- 1989	1990-
0,0 - 5,9 M	90	-16	3	77	6	1	7	31	31	1
6,0 - 9,9 M	148	-26	17	139	3	20	28	43	45	
10,0 - 14,9 M	56	-11	10	55	11		6	10	27	1
15,0 - 19,9 M	10	-1	1	10	1		1	4	4	
20,0 - 29,9 M										
Over 30,0 M	10	-2		8	1		2	4	1	
TOTALT	314	-56	31	289	22	21	44	92	108	2

Overstående tabell 3.1 og de etterfølgende tabeller 3.1.1 - 3.1.6 gir en oversikt over registrerte fiskefartøyer i henholdsvis Regionen totalt og de enkelte kommuner.

Utenom kommunene Gratangen, Harstad, Ibestad, Kvæfjord og Skånland, hvor merkerregisteret forvaltes av Fiskerirettlederen, er tallmaterialet i tabellene innhentet fra Merketilsynsmannen i Bjarkøy Kommune.

Som det fremgår av tabellen har det i meldingsåret som i 1992 vært en nedgang i antall merkerregistrerte fiskefartøyer i Regionen. Totalt sett er det en netto avgang på 25 fartøyer i 1993. To av disse fartøyene var M/S "Roaldsen Senior", T-50-G, 47,45 m L.L., med tilhørende ringnot-, reke- og loddetrålkonsesjon, og M/S "Nyvarden", T-60-I, 31,5 m L.L., med tilhørende reke- og loddetrålkonsesjon.

Forøvrig kan nevnes at av nettoavgangen på 25 fartøyer var 13 under 6 m L.L. og 9 fartøyer var mellom 6 og 10 m L.L.

Kommunevis sett var det Skånland Kommune som stod for stort sett hele reduksjonen, med hele 18 fartøyer. Årsaken til at en i Skånland Kommune fikk denne store nettoavgangen var at Fiskerirettlederen i 1993 overtok merkerregistreringen av fiskefartøyer for også denne Kommunen, og det ble da foretatt en "oppdydding" i registeret, og således slettet en god del fartøyer som ikke oppfylte kravene for registrering. Men også kommunene Bjarkøy, Gratangen og Kvæfjord hadde en svak nedgang i antall merkerregistrerte fiskefartøyer. For Harstad Kommune var det ingen endring i antall, mens en i Ibestad Kommune hadde en økning på 1 fartøy.

TABELL 3.1.1. Merkerregisterdata for

A : BJARKØY KOMMUNE

LENGDE I METER	Antall fartøyer i 1993				Byggeår					
	Status 01.01	Avgang	Til- gang	Status 31.12	Før 1950	1950- 1959	1960- 1969	1970- 1979	1980- 1989	1990-
0,0 - 5,9 M	20			20			2	12	6	
6,0 - 9,9 M	17	-3		14		1	3	6	4	
10,0 - 14,9 M	3		1	4	1			2	1	
15,0 - 19,9 M	0			0						
20,0 - 29,9 M	0			0						
Over 30,0 M	0			0						
TOTALT	40	-3	1	38	1	1	5	20	11	0

TABELL 3.1.2. Merkerregisterdata for

B : GRATANGEN KOMMUNE

LENGDE I METER	Antall fartøyer i 1993				Byggeår					
	Status 01.01	Avgang	Til- gang	Status 31.12	Før 1950	1950- 1959	1960- 1969	1970- 1979	1980- 1989	1990-
0,0 - 5,9 M	5	-1		4				2	2	
6,0 - 9,9 M	11	-3	2	10		3	2	1	4	
10,0 - 14,9 M	1			1			1			
15,0 - 19,9 M	0			0						
20,0 - 29,9 M	0			0						
Over 30,0 M	2	-1		1			1			
TOTALT	19	-5	2	16	0	3	4	3	6	0

TABELL 3.1.3. Merkerregisterdata for

C : HARSTAD KOMMUNE

LENGDE I METER	Antall fartøyer i 1993				Byggeår					
	Status 01.01	Avgang	Til- gang	Status 31.12	Før 1950	1950- 1959	1960- 1969	1970- 1979	1980- 1989	1990-
0,0 - 5,9 M	13		1	14	3		1		9	1
6,0 - 9,9 M	59	-11	11	59		8	15	20	16	
10,0 - 14,9 M	28	-5	4	27	6		2	6	12	1
15,0 - 19,9 M	6	-1	1	6				3	3	
20,0 - 29,9 M				0						
Over 30,0 M	5			5				4	1	
TOTALT	111	-17	17	111	9	8	18	33	41	2

TABELL 3.1.4. Merkerregisterdata for

D : IBESTAD KOMMUNE

LENGDE I METER	Antall fartøyer i 1993				Byggeår					
	Status 01.01	Avgang	Til- gang	Status 31.12	Før 1950	1950- 1959	1960- 1969	1970- 1979	1980- 1989	1990-
0,0 - 5,9 M	14			14			2	6	6	
6,0 - 9,9 M	17	-1	1	17		1		5	11	
10,0 - 14,9 M	12	-2	4	14	2		3	1	8	
15,0 - 19,9 M	2			2			1	1		
20,0 - 29,9 M	0			0						
Over 30,0 M	3	-1		2	1		1			
TOTALT	48	-4	5	49	3	1	7	13	25	0

TABELL 3.1.5. Merkeregisterdata for

C : KVÆFJORD KOMMUNE

LENGDE I METER	Antall fartøyer i 1993				Byggeår					
	Status 01.01	Avgang	Til- gang	Status 31.12	Før 1950	1950- 1959	1960- 1969	1970- 1979	1980- 1989	1990-
0,0 - 5,9 M	22	-1	1	22	3	1	1	10	7	
6,0 - 9,9 M	35	-3	2	34	2	7	6	10	9	
10,0 - 14,9 M	5	-2		3	1			1	1	
15,0 - 19,9 M	0			0						
20,0 - 29,9 M	0			0						
Over 30,0 M	0			0						
TOTALT	62	-6	3	59	6	8	7	21	17	0

TABELL 3.1.6. Merkeregisterdata for

D : SKÅNLAND KOMMUNE

LENGDE I METER	Antall fartøyer i 1993				Byggeår					
	Status 01.01	Avgang	Til- gang	Status 31.12	Før 1950	1950- 1959	1960- 1969	1970- 1979	1980- 1989	1990-
0,0 - 5,9 M	16	-14	1	3			1	1	1	
6,0 - 9,9 M	9	-5	1	5	1		2	1	1	
10,0 - 14,9 M	7	-2	1	6	1				5	
15,0 - 19,9 M	2			2	1				1	
20,0 - 29,9 M	0			0						
Over 30,0 M	0			0						
TOTALT	34	-21	3	16	3	0	3	2	8	0

3.3 KONSESJONER OG FARTØYKVOTER FOR TORSK M.V.

TABELL 3.3 Konesjoner og fartøykvoter i Regionen.

KOMMUNE	ÅR	Torske- trål	Reke- trål	Lodde- trål, etc.	Ring- not	Fartøykvoter for torsk m.v.
A: BJARKØY	-92	0	0	0	0	11
	-93	0	0	0	0	9
B: GRATANGEN	-92	0	2	1	2	3
	-93	0	1	0	1	4
C: HARSTAD	-92	5	1	0	0	43
	-93	5	1	0	0	41
D: IBESTAD	-92	2	2	1	1	14
	-93	1	1	1	1	16
E: KVÆFJORD	-92	0	0	0	0	14
	-93	0	0	0	0	13
F: SKÅNLAND	-92	0	0	0	0	7
	-93	0	0	0	0	7
REGIONEN	-92	7	5	2	3	92
TOTALT	-93	6	3	1	2	90

Tabell 3.3. gir en oversikt over tildelte konesjoner i konesjonspliktig fiske for Regionen, fordelt kommunevis og etter type konesjon.

I 1993 er ringnot-, reke- og loddetrålkonesjonen tilhørende M/S "Roaldsen Senior", Gratangen Kommune, utgått, ettersom fartøyet ble slettet i merkeregisteret for Gratangen Kommune og overført til Egersund merkedistrikt. M/S "Nyvarden" tilhørende i Ibestad Kommune ble høsten 1993 kondemnert og fartøyet ble overført M/TR. "Hekktind" tilhørende Hadsel Kommune.

Gratangen Kommune har således mistet 1 ringnotkonesjon, 1 reke- og loddetrålkonesjon. Ibestad Kommune har mistet 1 reke- og loddetrålkonesjon samt loddetrålkonesjonen tilhørende M/S "Nyvarden", ettersom denne ble inndratt ved kondemneringen av fartøyet.

Forøvrig er det i meldingsåret ingen endringer i de øvrige kommuner i Regionen når det gjelder antall eller type konesjoner.

4. FOREDLINGSLEDDET.

4.1 Fiskebedriftene.

TABELL 4.1 Antall fiskeribedrifter.

KOMMUNE	Fiskemott. m/filettprod. og fryseri.	Fiskemott. m/konvensj. produksjon.	Mottaksst. u/produksj.	Mottak for foredl./prod. av sild.	Olje-/mel- fabrikk.	Annet (spesifis.)
A: BJARKØY	1	1				
B: GRATANGEN						
C: HARSTAD	2	1	1	1		
D: IBESTAD		1		1		Rekefabr.
E: KVÆFJORD	1			1		
F: SKÅNLAND		1				Rekemott.
REGIONEN TOTALT	4	4	1	3	0	2

Tabell 4.1. viser antall fiskeindustribedrifter/fiskemottaksbedrifter i Regionen, fordelingen av disse kommunevis og hvilken type virksomhet.

I tilknytning til overstående tabell er følgende fiskeindustribedrifter registrert i Region IV, Sør-Troms:

Bjarkøy Fiskeindustri AS, Bjarkøy, i Bjarkøy Kommune.
Eirik Figenschau, Sandsøy, i Bjarkøy Kommune.
Holst Fryseri AS, Harstad, i Harstad Kommune.
Holst Fryseri AS, avd. Kasfjord, i Harstad Kommune.
Aron Olsen AS, Grøtavær, i Harstad Kommune.
Mottaksstasjon, Lundenes, i Harstad Kommune.
Rekeindustri AS, Hamnvik, i Ibestad Kommune.
Engenesbruket AS, Engenes, i Ibestad Kommune.
Breivoll Marine Produkter AS, Hamnvik, i Ibestad Kommune.
Einar Martinussen, Bogen I Kvæfjord, i Kvæfjord Kommune.
Henry Jørgensen, Grovfjord, i Skånland Kommune.

I forhold til 1992 synes mottakskapasiteten i Regionen å være noenlunde opprettholdt i 1993. I 1992 overtok Holst Fryseri AS, Harstad, det konkursrammede Kasfjord Fiskeindustri AS, og startet opp drift ved anlegget i månedskiftet januar/februar samme år. Driften ved denne bedriften synes også å ha gått brukbart i 1993. Engenesbruket AS, Engenes har skiftet eiere, men har ikke vært i drift i meldingsåret. Reinh. Røkenes, Mehus, Kvæfjord Kommune er nedlagt. Gratangen Kommune er fortsatt uten konvensjonelt foredlings- og mottaksanlegg.

4.2 RÅSTOFF - KVANTUMSUTVIKLING - PRODUKSJON.

TABELL 4.2 Ilandført kvantum bunnfisk og skalldyr (tonn rund vekt) og verdien av dette (i 1000 kr.).

KOMMUNE	ÅR	FISKE SALG							SKALLDYR	
		Torsk	Sei	Hyse	Lange/ brosme	Annet	Total	Verdi	Kvan- tum	Verdi
A: BJARKØY	-92	287	489	27	51	107	961	4164		
	-93	261	153	45	25	176	660	4716		
B: GRATANGEN	-92	2	4	1		1	8	40		
	-93						0			
C: HARSTAD	-92	1915	1687	391	49	437	4479	49316	48	2878
	-93	1163	1137	173	28	320	2821	17812		
D: IBESTAD	-92	537	1063	20	4	175	1799	11860	2542	20644
	-93						0		3170	24108
E: KVÆFJORD	-92	192	25	6	11	2	236	1631		
	-93	60	18	4	5	2	89	808	2	75
F: SKÅNLAND	-92	1	1			1	3	1	12	360
	-93	9	1			3	13	187	20	680
REGIONEN	-92	2934	3269	445	115	723	7486	67012	2602	23882
TOTALT	-93	1493	1309	222	58	501	3583	23523	3192	24863

For 1993 er opplysningene i tabellen innhentet fra den enkelte fiskebedrift. Tallene i tabellen må likevel sees på som anslagsvise tall for både 1992 og 1993.

I tallene for meldingsåret inngår kun råstoff som er "landet" og/eller produsert ved den enkelte bedrift.

For Harstad og Ibestad er ikke fabrikktrålerfangstene tatt med i det oppgitte kvantum i 1993. Disse fangstene er for 1993 medtatt i tabell 4.2.4.

TABELL 4.2.1. Ilandført kvantum bunnfisk (tonn rund vekt) fordelt på fiskeredskaper og anvendelse.

KOMMUNE	ÅR	FISKEREDSKAPER						ANVENDELSE				
		Garn/ Line	Juksa	Not	Trål	Snurre -vad	Annet	Fersk	Frys.	Salt.	Heng.	Annet
A: BJARKØY	-92	284	14	398		265		92	360	444	65	
	-93	307	13	91		249		191	144	311	14	
B: GRATANGEN	-92	5	3					6			2	
	-93											
C: HARSTAD	-92	1378	42	1062	1581	390	26	312	3863	254	30	20
	-93	1021	50	560	1150	40		300	1771	750		
D: IBESTAD	-92	302	28	244	1144	66	15	143	1396	232	16	12
	-93											
E: KVÆFJORD	-92	225	11			5		93		135	8	
	-93	76	9			4			42	47		
F: SKÅNLAND	-92	2	1					3				
	-93	4		1	1	4	3	8				5
REGIONEN	-92	2196	99	1704	2725	726	41	649	5619	1065	121	32
TOTALT	-93	1408	72	652	1151	297	3	499	1957	1108	14	5

Tabell 4.2.1. er ufullstendig grunnet manglende opplysninger fra Fiskeridirektoratet. For 1993, som i 1992, er tallmaterialet innhentet fra den enkelte fiskeribedrift. Dette er så sammenholdt og komplettert med fangstlister mottatt fra Fiskerisjefen i Troms. Likevel må tallene i tabellen ansees som anslagsvise.

TABELL 4.2.2. Ilandført kvantum pelagisk fisk (tonn rund vekt) og verdien av dette (i 1000 kr.).

KOMMUNE	ÅR	FISKE SLAG								
		Feit-sild	Vinter-sild	Annet	Total	Verdi	Oppdr. laks	Lodde	Total	Verdi
A: BJARKØY	-92				0				0	
	-93				0		160		160	3560
B: GRATANGEN	-92	33			33		445		445	14830
	-93				0		440		440	15200
C: HARSTAD	-92				0			776	776	410
	-93				0				0	
D: IBESTAD	-92		150		150	700	1535		1535	20028
	-93		15		15	50	1684		1684	19846
E: KVÆFJORD	-92	63			63	127	210		210	8500
	-93				0		139		139	4000
F: SKÅNLAND	-92				0		505		505	16033
	-93				0		430		430	13454
REGIONEN	-92	96	150	0	246	827	2695	776	3471	59801
TOTALT	-93	0	15	0	15	50	2853	0	2853	56060

Tabell 4.2.2. bygger på innhentede opplysninger fra den enkelte fiskeribedrift og delvis på mottatt tallmateriale fra Fiskerisjefen. Tallene må imidlertid sees på som anslagsvise.

TABELL 4.2.3. Ilandført kvantum pelagisk fisk (tonn rund vekt) fordelt på anvendelse.

KOMMUNE	ÅR	ANVENDELSE AV SILD					ANVENDELSE AV LAKS OG LODDE			
		Fersk	Frys	Salt	Oppm.	Annet	Fersk	Frys.	Oppm.	Annet
A: BJARKØY	-92									
	-93						160			
B: GRATANGEN	-92	20	13				445			
	-93						403			37
C: HARSTAD	-92								776	
	-93									
D: IBESTAD	-92	150					1275	260		
	-93		15				1564	119	1	
E: KVÆFJORD	-92	63					210			
	-93						139			
F: SKÅNLAND	-92						505			
	-93						430			
REGIONEN	-92	233	13	0	0	0	2435	260	776	0
TOTALT	-93	0	15	0	0	0	2696	119	1	37

Tabell 4.2.3. er ufullstendig grunnet manglende opplysninger fra Fiskeridirektoratet. Tallmaterialet for 1992 og 1993 er innhentet fra den enkelte fiskeribedrift, og må derfor sees på som anslagsvise tall.

TABELL 4.2.4 FARTØYLEVERANSER.

Kilde: FISKERIDIREKTORATET

Ilandført kvantum i 1993 av fartøyer hjemmehørende i Region IV, Sør-Troms.

Fordelt på fiskeslag - Tonn rund vekt.

KOMMUNE	Leveringer innen Troms Fylke									Leveringer utenfor Troms Fylke								
	Ant. fart.	Tors	Sei	Hyse	Annet	Sild/ Brisl.	Lodde/ Makrell	Skall- dyr	TOTAL	Ant. fart.	Tors	Sei	Hyse	Annet	Sild/ Brisl.	Lodde/ Makrell	Skall- dyr	TOTAL
A: BJARKØY	30	103	15	6	75	13			212	12	167	7	1	4	51			230
B: GRATANGEN	8	15	11	1	1	20	2433		2481	4	54	4		74	2546	3505		6183
C: HARSTAD	72	4366	1049	421	1757	250		334	8177	62	1151	133	154	480	1299		33	3250
D: IBESTAD	28	625	955	64	1433		1209	131	4417	28	371	58	39	951	1938	4888	17	8262
E: KVÆFJORD	35	100	23	8	21				152	16	212	15	2		247			476
F: SKÅNLAND	10	58	16	2	19	61			156	9	247	14	48	19	60			388
REG. TOTALT	183	5267	2069	502	3306	344	3642	465	15595	131	2202	231	244	1528	6141	8393	50	18789

Fordelt på redskaper - Tonn rund vekt - Verdien av dette i 1000 kr.

KOMMUNE	Leveringer innen Troms Fylke									Leveringer utenfor Troms Fylke								
	Ant. fart.	Garn	Line	Jukse	Not	Trål	Snurre- vad	Annet	VERDI	Ant. fart.	Garn	Line	Jukse	Not	Trål	Snurre- vad	Annet	VERDI
A: BJARKØY	30	146	21	32	13				1047	12	116		63	51				1275
B: GRATANGEN	8	24		4	2453				1283	4	17		41	6125				8693
C: HARSTAD	72	996	41	64	275	6676	125		55620	62	376	49	447	1297	749	332		13844
D: IBESTAD	28	358		12	1209	2810	28		15416	28	131	3	195	7775	17	141		12185
E: KVÆFJORD	35	110	24	12			6		814	16	116		113	247				1803
F: SKÅNLAND	10	77	14		61		4		568	9	127	98	35	47		81		2133
REG. TOTALT	183	1711	100	124	4011	9486	163	0	74748	131	883	150	894	15542	766	554	0	39933

5. FISKEOPPDRETT/AKVAKULTUR - HAVBRUK.

TABELL 5.1 Oppdrettsanlegg og konsesjoner.

KOMMUNE	ÅR	LAKS OG ØRRET				MARINE ARTER		SKJELL
		Ant.mat-fiskanl.	Konsesj.vol tils. i kbm.	Ant.sette-fiskanl.	Konsesj.tall tils.1000 stk.	Ant.mat-fiskanl.	Konsesj.vol tils. i kbm.	Skjell-Ant. anlegg. Stk./Da.
A: BJARKØY	-92	3	36000	1	200	3	3000	
	-93	3	36000	1	200	2	2000	1 / 4
B: GRATANGEN	-92	4	32000	1	500			
	-93	3	24000	1	500			
C: HARSTAD	-92			2	504	1	1000	2 / 8
	-93			1	4			1 / 4
D: IBESTAD	-92	4	40000	3	810	4	6000	
	-93	4	40000	2	660	3	5000	
E: KVÆFJORD	-92	1	12000			3	3000	2 / 8
	-93	1	12000			2	2000	2 / 8
F: SKÅNLAND	-92	3	32000	2	210			
	-93	3	32000	2	210			
REGIONEN	-92	15	152000	9	2224	11	13000	4 / 16
TOTALT	-93	14	144000	7	1574	7	9000	4 / 16

Tabell 5.1. angir fordeling av oppdrettsanlegg og gitte konsesjoner (i størrelse og antall) på hver kommune i Region IV, Sør-Troms.

3 konsesjoner for oppdrett av torsk, 1 konsesjon for oppdrett av skalldyr, 2 konsesjoner for oppdrett av settefisk og 1 konsesjon for oppdrett av sjørøye er inndratt i løpet av 1992. Dessuten er 1 konsesjon for oppdrett av laks flyttet til lokalitet utenfor Regionen i 1993.

3 konsesjoner for oppdrett av torsk ble inndratt i 1993.

Konsesjoner som er inndratt i 1993 er tatt med i etterfølgende oversikt og merket med *.

Kolonnen MARINE ARTER gjelder sjørøye, kveite og torsk.

I meldingsåret hadde følgende innvilget konsesjon for fiskeoppdrett i den enkelte av Regionens kommuner:

	Settefisk	Laks	Sjørøye	Kveite	Torsk	Skalldyr
--	-----------	------	---------	--------	-------	----------

A: BJARKØY KOMMUNE.

Skjellesvik Smolt	X					
T/BK 0001		X				
T/BK 0002		X				
Sagaprodukter AS		X				
Eirik Figenschau					X	
Geir K. Bendiksen *					X	
E.Osvoll og H. Westnes						X

B: GRATANGEN KOMMUNE.

Astafjord Smolt AS	X					
Gratanglaks AS		X				
Mayanne Laks AS		X				
Straumen Fiskeoppdrett		X				

C: HARSTAD KOMMUNE.

Harstad og Oml. Sportsfisk	X					
Tore Rud						X

Konsesjon angitt med bare konsesjonsnummer er utlyst ledig.
Anlegg (konsesjoner) merket med * vil si at tillatelsen er inndratt i 1993.

Settefisk	Laks	Sjørøye	Kveite	Torsk	Skalldyr
-----------	------	---------	--------	-------	----------

D: IBESTAD KOMMUNE.

T/I 0002	X	X		X	
Skogtun AS	X				
Sørrollnesfisk AS		X			
Reidulf S. Arntsen		X			
Kleiva Fiskefarm AS		X			
Arntsen og Olsen Seafarm AS*				X	
Furnes Fisk AS *				X	

E: KVÆFJORD KOMMUNE.

Gullesfjordlaks AS		X			
Jetmund Bendiksen				X	
Kvæfjord Scallop Farming I					X
Kvæfjord Scallop Farming II					X

F: SKÅNLAND KOMMUNE.

Fjordsmolt	X				
Grov Barne-og Ungdomskole	X				
Victoria Salmon AS		X			
Sjøfisk		X			
Nico - Laks		X			

Konsesjon angitt med bare konsesjonsnummer er utlyst ledig.
Anlegg (konsesjoner) merket med * vil si at tillatelsen er inndratt i 1993.

6. STATENS FISKARBANK.

TABELL 6.1. Omsøkte/innvilgede lån i Statens Fiskarbank til anskaffelse av fartøyer, kommunevis fordelt.

KOMMUNE	1992								1993							
	Antall lånesøknader for fartøyer								Antall lånesøknader for fartøyer							
	Hekk- trålere	Snurpe- fartøy	Over 30 M	24 - 30 M	18 - 24 M	12 - 18 M	Under 12 M	BELØP TILSAMMEN	Hekk- trålere	Snurpe- fartøy	Over 30 M	24 - 30 M	18 - 24 M	12 - 18 M	Under 12 M	BELØP TILSAMMEN
A: BJARKØY						1	1035000									
B: GRATANGEN																
C: HARSTAD					2	1	7020000						2		1159404	
D: IBESTAD						1	375000						1		1000000	
E: KVÆFJORD						1	1670000									
F: SKÅNLAND																
TILSAMMEN						3	4	10100000						3	2159404	

KOMMUNE	1992								1993							
	Antall innvilgede lånesøknader for fartøyer								Antall innvilgede lånesøknader for fartøyer							
	Hekk- trålere	Snurpe- fartøy	Over 30 M	24 - 30 M	18 - 24 M	12 - 18 M	Under 12 M	BELØP TILSAMMEN	Hekk- trålere	Snurpe- fartøy	Over 30 M	24 - 30 M	18 - 24 M	12 - 18 M	Under 12 M	BELØP TILSAMMEN
A: BJARKØY																
B: GRATANGEN																
C: HARSTAD													1		459404	
D: IBESTAD						1	300000									
E: KVÆFJORD																
F: SKÅNLAND																
TILSAMMEN						1	300000						1		459404	

TABELL 6.1.1. Omsøkte lån, tilskudd og gjeldsanering i Statens Fiskarbank, kommunevis fordelt.

Antall søknader i 1993 for Region IV, Sør-Troms.

KOMMUNE	Ombygg. og rep.		Utstyr		Redskaper				Likv. lån	Div. tilsk.	Gjeldsanering		BELØP TILSAMMEN
	Fartøy	Land-/Opp-drettsanlegg	Fartøy Maskin	Land-/Opp-drettsanlegg	Not	Trål	Garn/Line	Juksa-Maskin			Fartøy	Land-/Opp-drettsanlegg	
A: BJARKØY													
B: GRATANGEN			1										60000
C: HARSTAD	2							1		1			1117580
D: IBESTAD			1							1			1571000
E: KVÆFJORD													
F: SKÅNLAND													
TILSAMMEN	2	0	2	0	0	0	0	1	0	2	0	0	2748580

Innvilgede søknader i 1993 for Region IV, Sør-Troms.

KOMMUNE	Ombygg. og rep.		Utstyr		Redskaper				Likv. lån	Div. tilsk.	Gjeldsanering		BELØP TILSAMMEN
	Fartøy	Land-/Opp-drettsanlegg	Fartøy Maskin	Land-/Opp-drettsanlegg	Not	Trål	Garn/Line	Juksa-Maskin			Fartøy	Land-/Opp-drettsanlegg	
A: BJARKØY													
B: GRATANGEN													
C: HARSTAD	2									1			996000
D: IBESTAD			1							1			1571000
E: KVÆFJORD													
F: SKÅNLAND													
TILSAMMEN	2	0	1	0	0	0	0	0	0	2	0	0	2567000

TABELL 6.1.2 Avdragsutsettelse for lån i Statens Fiskarbank.

KOMMUNE	1992									
	Antall søknader									
	Hekk-trålere	Snurpe-fartøyer	Over 30 M	24-30 M	18-24 M	12-18 M	Und. 12 M	Land-anlegg	Oppdr. anlegg	Totalt
A: BJARKØY										0
B: GRATANGEN		2								2
C: HARSTAD	3				2		4			9
D: IBESTAD	1	3				1	1		1	7
E: KVÆFJORD										0
F: SKÅNLAND									1	1
TILSAMMEN	4	5	0	0	2	1	5	0	2	19

KOMMUNE	1993									
	Antall søknader									
	Hekk-trålere	Snurpe-fartøyer	Over 30 M	24-30 M	18-24 M	12-18 M	Und. 12 M	Land-anlegg	Oppdr. anlegg	Totalt
A: BJARKØY						1				1
B: GRATANGEN										0
C: HARSTAD						1				1
D: IBESTAD		1				1	1			3
E: KVÆFJORD										0
F: SKÅNLAND										0
TILSAMMEN	0	1	0	0	0	3	1	0	0	5

Tabell 6.1.2. viser antall søknader til Statens Fiskarbank om avdragsutsettelse for lån, fordelt kommunevis, på fartøytype og størrelse og land- og oppdrettsanlegg.

6.2. Kommentarer til tabell 6.1 - 6.1.2.

Som det fremgår av tabell 6.1., har det i 1993 via Fiskerirettdelkontoret vært behandlet og ekspedert videre til Statens Fiskarbank 3 søknader om lån til anskaffelse av fartøy i Regionen. Totalt omsøkt lånebeløp var ca. 2,2 mill. En søker ble innvilget overdratt påhvilende lån, kr. 459.404,-, i forbindelse med kjøp av brukt fartøy.

Ingen av de øvrige 2 søknader om lån til nybygg ble innvilget av Statens Fiskarbank i meldingsåret. Det er derfor bare å fastslå at mulighetene til å oppnå lån i Statens Fiskarbank til nyanskaffelse av fartøyer er meget små. Også omsetning av eldre fartøyer går tregt som følge av en svært restriktiv holdning blandt finansieringsinstitusjonene, deriblant også Statens Fiskarbank. Etter en rekke år hvor investeringslysten blandt fiskerne har vært laber, synes det som om interessen for å investere i nye fartøyer igjen er økende. Dette antas å ha sammenheng med den bedre resurssituasjonen, samt at størstedelen av flåten begynner å bli meget gammel og behovet for utskifting således etterhvert blir mer og mer påtrengende. I denne forbindelse kan det nevnes at ca. 25 % av fiskefartøyene i Region IV, Sør-Troms er over 30 år, ca. 50 % er over 20 år og bare 15 % av fartøyene er yngre enn 10 år.

Når det gjelder tabell 6.1.1., omhandler denne samlet antall søknader til Statens Fiskarbank om lån, tilskudd og gjeldsanering, bortsett fra lån til anskaffelse av fartøy. Antall søknader av denne kategori er redusert fra 15 i 1992 til 7 i 1993, hvorav 5 ble innvilget. Omsøkte midler viser en nedgang på 61 % meldingsåret i forhold til året før.

Ser en på antallet innvilgede søknader var dette 8 i 1992 mens det var 5 i 1993. Det totale innvilgede beløp i meldingsåret var ca. 40 % lavere enn året før.

Det må antas at årsaken til den nedgangen en har hatt i 1993 på de lån og tilskudd denne tabellen omhandler, skyldes at en i 1990 og 1991 hadde en formidabel økning av disse. Dette som følge av den strenge kvotereguleringen for kystfiskeflåten som ble gjennomført i 1990 og delvis i 1991, p.g.a. sviktende ressursgrunnlag og derav sviktende lønnsomhet for de fleste. Den gryende positive trenden fra 1992 synes således å ha fortsatt i meldingsåret, og viser en fortsatt bedring i den økonomiske situasjonen i næringen, og behovet for denne type støtte fra Statens Fiskarbank har derfor vært betydelig mindre både i 1992 og 1993 enn i 1990 og 1991. Det kan synes som om at en i så måte allerede nå er tilbake i en tilnærmet normalsituasjon.

I flg. tabell 6.1.2. ligger søknader om avdragsutsettelse i meldingsåret radikalt under nivået i 1992, både når det gjelder fiskeflåten, oppdrettsanlegg og landanlegg. Det viser seg at det blant snurpefartøyer er 80 % reduksjon av antall søknader i forhold til 1992. I gruppen av fartøyer mellom 12 og 18 m er søknadsmassen økt med 200 % forhold til året før. Totalt sett er imidlertid søknadsmassen vedrørende avdragsutsettelser i meldingsåret redusert med ca. 73 % i forhold til i 1992.

Ingen oppdrettsanlegg eller landanlegg søkte om avdragsutsettelse i meldingsåret.

Vedr. tabellene vil en gjøre oppmerksom på at omsøkte lån og tilskudd i søknads-året, og som ikke er behandlet og innvilget av Statens Fiskarbank samme år, er tatt med i summen av innvilgede beløp det påfølgende år. Dette kan medføre at oppgitt innvilget beløp ikke står i forhold til den årlige søknadsmasse.

7. TILTAKSPLANER/OPPSUMMERING.

Generelt kan en si at samtlige kommuner i Region IV, Sør-Troms i meldingsåret har fortsatt med å utarbeide egne kommuneplaner hvor planlegging og utnyttelse av kystsonen også inngår som et viktig element. Dette omfatter også ideer for stimulering og utvikling av fiskerinæringen og fiskerirettet virksomhet innen den enkelte kommune.

Ibestad og Kvæfjord kommuner synes å være kommet lengst med kommuneplanene, som også omfatter kystsonen, og nærmer seg slutføring av dette arbeidet.

Den vanskelige resurssituasjonen en i flere år har hatt i næringen, samt begrenset tilgang på lånekapital, har i vesentlig grad begrenset mulighetene til gjennomføring av en planmessig satsing. I så måte er det få, om noen, som er kommet så langt at det har ført til gjennomføring av konkrete prosjekt.

A. BJARKØY KOMMUNE:

Totalt sett må en bare konstatere at aktivitet og utvikling innen fiskerinæringen har vært negativ også i 1993. Et lyspunkt er imidlertid at en av Kommunens oppdrettskonsesjoner er tatt i bruk og kommet i drift igjen. Når det gjelder de to øvrige konsesjoner for oppdrett av laks, er det ingen tegn som tyder på en snarlig gjenopptakelse av driften ved disse anlegg.

Kommunens eneste landbaserte produksjons- og foredlingsbedrift, som startet ny virksomhet i januar 1992, synes hittil å ha klart seg bra.

Av de 3 som i 1989 og 1990 ble innvilget konsesjon for oppdrett av torsk, er en kommet i noe virksomhet, mens de to andre konsesjonene er inndratt i meldingsåret.

Det er heller ikke i meldingsåret registrert noen nye konsesjonssøknader innen oppdrett.

Forøvrig kan nevnes at det i meldingsåret ble slettet 3 fartøyer i merkeregistret. Alle disse var over 6 m L.L. Det ble i løpet av året foretatt nyregistrering av 1 fartøy med L.L. over 10 m. Således kan det bare konstateres at totalt sett viser utviklingen på fartøysiden i Kommunen en fortsatt negativ tendens.

B. GRATANGEN KOMMUNE:

Også i Gratangen Kommune er det få tegn som tyder på at den generelle negative utviklingen på fartøysiden innen fiskerinæringen i Kommunen er i ferd med å snu. Etter den svake positive utviklingen en fikk på fartøysiden i 1991, kan det bare konstateres at fjordårets negative trend synes å ha fortsatt i meldingsåret, og det er ingen tegn som tyder på at denne utvikling er iferd med å snu.

Det ble i løpet av året bare foretatt 2 nyregistreringer av fartøy i Kommunens merkeregister, samtidig som det ble slettet 5 fartøy, heriblant 1 fartøy over 30. m L.L. Begge de nyregistrerte fartøyer var mellom 6 og 10 m L.L.

Når det gjelder de to oppdrettsanlegg som er i drift i Kommunen, kan begge vise til noe redusert produksjon, men større verdiskapning i meldingsåret i forhold til året før. Sysselsettingen synes imidlertid å øke innen denne næringen.

Ved ett av anleggene har det også vært drevet foredling av en del av produksjonen.

Av de 4 tildelte konsesjoner for oppdrett av laks og sjørøye i Kommunen er en av disse nå tillatt flyttet ut av Kommunen og Regionen, til annet distrikt.

Det er ikke tildelt noen nye fiskeoppdrettskonsesjoner til interessenter i Kommunen i meldingsåret. Forøvrig er Kommunen fortsatt uten konvensjonelt mottaksanlegg og foredlingsanlegg for fisk.

C. HARSTAD KOMMUNE:

I Harstad Kommune har en ikke hatt noen økning i antall merkeregistrerte fiskefartøyer i meldingsåret. Kommunen synes imidlertid ikke å ha vært rammet av krisen i fiskerinæringen i samme grad som flertallet av de øvrige kommunene i Region IV, Sør-Troms.

I meldingsåret er det foretatt 17 nyregistreringer av fartøyer. Ett av disse er undet, 11 mellom 6 og 10 m L.L., mens 5 er over 10 m L.L. 17 fartøyer ble utmeldt og slettet fra merkeregistret i 1993. Av disse var 11 mellom 6 og 10 m L.L., mens 6 fartøyer var over 10 m L.L. I denne forbindelse kan nevnes at de utmeldte fartøyene tildels var eldre enn de nyregistrerte.

Innen oppdrett, som må sies å være en lite utviklet næring i Kommunen, er det ikke registrert noen sysselsetting i meldingsåret. Ingen nye konsesjoner for oppdrett er tildelt noen i Kommunen i løpet av året.

Hva fiskeindustrien angår så har det vært en økning i sysselsettingen på 4 årsverk i meldingsåret. Dette antas delvis å ha sammenheng med at Kasfjord Fiskeindustri, som etter konkurs i 1991, ble overtatt av Holst Fryseri AS og kom igang med ny drift i 1992, tydeligvis så langt har hatt en positiv utvikling sysselsettingsmessig.

Det synes som det i meldingsåret har vært noenlunde brukbar tilførsel av råstoff fra torskefiskeriene til fiskeindustribedriftene.

Imidlertid i 1993, som i 1991 og 1992, har notfisket etter sild i Kommunens nærområde sviktet. Bedriftene har derfor mistet denne mulighet til en ytterligere økning av produksjon og sysselsetting, samtidig som det kunne gitt deltagende fartøyer fra distriktet brukbare og sårt tiltrengte inntekter.

D. IBESTAD KOMMUNE:

Av en tilgang på 5 nyregistreringer av fartøyer i Ibestad Kommune i meldings-året, var 4 fartøyer over 10 m L.L. 4 fartøyer ble slettet i merkeregistret, og herav var 2 mellom 10 og 15 m. L.L. og 1 over 30 m L.L. Sistnevnte var reketrålfartøyet M/S "Nyvarden", T-60-I, med reke- og loddetrålkonsesjon. Fartøyet ble tatt ut av fiske og rekekonsesjonen ble overført til et trålfartøy tilhørende i Hadsel Kommune.

Breivoll Marine Produkter, som driver med slakting og prekevering av laks og produksjon av sildeprodukter, synes å ha hatt tilfredsstillende drift i meldingsåret. Det samme kan sies om rekefabrikken på Bolla.

Engenesbruket AS, lakseslakteri og mottaksstasjon for andre konvensjonelle fiskeslag, har ikke vært i drift i meldingsåret.

Ett av matfiskanleggene for laks/ørret er nedlagt og konsesjonen er utlyst ledig. To anlegg med konsesjon for oppdrett av laks/ørret har hatt normal drift i meldingsåret, mens en konsesjon har vært ubenyttet. I 1992 ble en konsesjon for oppdrett av settefisk og oppdrett av sjørøye indratt, mens det i 1993 ble inndratt to konsesjoner for oppdrett av torsk.

Forøvrig er det ikke registrert aktivitet som tyder på etableringer av oppdrettsanlegg av øvrige konsesjonshavere i Kommunen, og det er heller ikke i løpet av året tildelt flere slike konsesjoner.

Når det gjelder sysselsettingen, var det en reduksjon i oppdrettsnæringen på 3 årsverk, og innen foredlingsleddet en reduksjon på 9 årsverk.

Forøvrig kan nevnes at Kommunens Havnestyre arbeider med flere planer om opprustning av eksisterende havner i Kommunen samt også videreføring av påbegynte nyanlegg av havner på Breivoll og Ånstad. Havneanlegget på Ånstad er allerede tatt i bruk og er på det nærmeste slutført.

E. KVÆFJORD KOMMUNE:

Som flertallet av de andre kommunene i Region IV, Sør-Troms er Kvæfjord Kommune også preget av stagnasjon innen fiskerirelatert virksomhet.

I meldingsåret ble det foretatt 3 nyregistreringer av fartøyer i merkeregistret for Kvæfjord Kommune, herav 1 fartøy under 6 m L.L. og 2 fartøyer på mellom 6 og 10 m L.L. 6 fartøyer ble slettet i merkeregistret i 1993. Herav var 1 fartøy under 6 m L.L., 2 fartøyer mellom 6 og 10 m L.L. og 3 fartøyer var over 10 m L.L.

På bakgrunn av at det siden 1990 har vært en reduksjon på hele 47 merkeregistrerte fartøyer i Kommunen, må utviklingen på fartøysiden totalt sett tolkes som svært negativ di siste år.

Av de tidligere fire fiskeindustribedriftene/mottak i Kvæfjord Kommune, er nå 3 nedlagt de siste 2 - 3 år. Det var derfor bare en fiskeribedrift som var i virksomhet i Kommunen i meldingsåret. Dette har skapt store leveringsvansker for den lokale fiskeflåten, da det er forholdsvis lange avstander til de øvrige fiskemottaks-bedrifter i Regionen. Samtidig har dette også ført til en nedgang i sysselsettingen i foredlingsleddet år for år.

I Kvæfjorden har det tid om annet vært et betydelig innsig av sild. For de fleste fartøyer som har deltatt i dette fisket, har det hatt stor økonomisk betydning, og ilandbragt kvantum fra dette fisket til anlegg i Kommunen har også hatt betydelig sysselsettingseffekt. I meldingsåret sviktet dette fisket totalt, og det ble ikke ilandbrakt sild til det gjenværende mottaksanlegget i Kommunen. Dette var også en medvirkende årsak til at en fikk en reduksjon av sysselsettingen i foredlingsleddet også i 1993.

Ingen nye oppdrettskonsesjoner er tildelt interenser i Kommunen i 1993.

Heller ingen nye oppdrettsanlegg er satt i drift i meldingsåret, og produsert kvantum ved det etablerte anlegg er betydelig lavere enn året før. Sysselsettingen i meldingsåret innen oppdrettsnæringen i Kommunen synes imidlertid opprettholdt på samme nivå som i 1992.

F. SKÅNLAND KOMMUNE:

Fiskerirettdeleren overtok som merketilsynsmann for Skånland Kommune i mars 1993. Etter overtakelsen ble merkeregisteret gjennomgått og kontrollert, og det ble således i løpet av året slettet i alt 21 fartøyer som ikke fylte vilkårene for å stå registrert i merkeregisteret. 14 av disse var under 6 m L.L.

Det ble i meldingsåret foretatt 3 nyregistreringer av fartøy i merkeregistret for Skånland Kommune. Forøvrig henvises til tabell 3.1.6.

I Kommunen er det ikke etablert konvensjonell fiskemottak/fiskeindustribedrift, bortsett fra en liten bedrift som kjøper mindre kvanta fisk for tilvirking og småsalg rundt i distriktet.

Når det gjelder oppdrettsnæringen så var 3 matfiskanlegg for laks/ørret og ett settefiskanlegg i produksjon. Oppdrettsanleggene hadde en produksjon i meldingsåret som var 75 tonn mindre enn året før. Ett av oppdrettsanleggene har eget slakteri- og foredlingsanlegg.

Det er i meldingsåret ikke gitt nye konsesjoner for oppdrett til interesenter i Kommunen.

Sysselsettingen innen oppdrett er i meldingsåret økt med 2 årsverk. Innen foredlingsleddet ligger sysselsettingen på samme nivå som året før.

REGION IV, SØR-TROMS TOTALT:

For regionen sett under ett synes det som om det sysselsettingsmessig har vært en tilbakegang innen foredlingsleddet, mens det kan registreres en liten økning innen oppdrettsnæringen.

Fangstmessig kan en registrere en stor reduksjon i meldingsåret i forhold til i 1992. Dette skyldes at en i tabellene 4.2, 4.2.1, 4.2.2 og 4.2.3 i 1992 tok med fangst fra ringnotsnurpere og fabrikkskip i Regionen som ble levert utenom regionen. Dette p.g.a. at fangsten fra disse ikke lot seg skille ut i det grunnlagsmaterialet en hadde å forholde seg til for 1992.

Fangstkvantumet fra disse fartøy er imidlertid medtatt i ny tabell for året, tabell 4.2.4., som viser det totale fangstkvantum levert av fartøyer registrert i Region IV, Sør-Troms.

Under hensyntagen til overnevnte synes det likevel å være en økning av verdiskapningen både innen konvensjonelt fiske og i oppdrettsnæringen. At dette ikke har hatt noen positiv innvirkning på sysselsettingen, antas å skyldes at bedriftene, "klok av skade", i størst mulig grad prøver å holde kostnadene nede ved rasjonalisering av driften. Dette kan på sikt være med på å trygge bedriftenes eksistensgrunnlag og da således også de allerede etablerte arbeidsplassene.

Bedre avsetning og stigende priser på oppdrettsfisk fører også til ny optimisme innen denne næringen. På bakgrunn av dette kan det synes som om næringen er inne i en positiv trend, etter flere år med store problemer. Det er heller ikke registrert sykdomsutbrudd av vesentlig betydning for produksjonen av oppdrettsfisk i meldingsåret.

Når det gjelder det totale antall fiskefartøyer i Regionen ligger dette omtrent på samme nivå som året før. Det har ikke vært noen tilgang på nybygg i meldings-året, og den eksisterende fiskeflåten i Regionen består for det meste av eldre og tildels umoderne fartøyer. Det kan i denne forbindelse nevnes at bare ca. 15 % av fartøyene er yngre enn 10 år, mens ca. 50 % er eldre enn 20 år. Det er derfor et påtrengende behov for fornyelse av en stor del av fiskeflåten i Regionen.

Da det må antas at kvotenenivået for den konvensjonelle fiskeflåten i torskfiskeriene har vært på det laveste, vil det være rimelig å tro at en vil få en fortsatt kvoteøkning kommende år.

Totalt sett, i relasjon til et fremdeles svakt råstoffgrunnlag og at flere mottaksanlegg/foredlingsanlegg i Regionen er nedlagt de siste år, har dette likevel ikke fått så store konsekvenser for virksomhet og sysselsetting som en kunne frykte. Ettersom ressursituasjonen nå synes å gå mot en normalisering, bør dette gi grunnlag for forhåpninger om en fremtidig positiv utvikling innen Regionens fiskerinæring.