


FISKERIDIREKTORATET  
HOVEDBIBLIOTEKET  
- 7 APR. 1987

# ÅRSMELDING 1985



**Fiskerirettlederen**

**i**

**VÆRØY**

## INNHALDSFORTEGNELSE.

	Side
Forord	1
Kort om Værøy	2
<b>1. RETTLEDNINGSTJENESTENS VIRKSOMHET OG FUNKSJON</b>	<b>3</b>
1. 1. Kontoret	3
1. 2. Personalet	3
1. 3. Korrespondanse	3
1. 4. Gjennomførte kurs i Værøy i 1985	3
1. 5. Tjeneste i utvalg, nemnder, råd og komiteer	4
1. 6. Tjenester utenfor kommunen	4
1. 7. Fiskerinemnda. Sammensetning	4
1. 8. Fiskerinemnda. Møtevirksomhet	5
1. 9. Fiskerinemnda. Viktigste saker i 1985	5
1.10. Administrative erfaringer med tjenesten i 1985	5
<b>2. SYSSELSETTINGEN I FISKERINÆRINGEN</b>	<b>6</b>
2.1. Fiskarmanntallet	6
2.2. Sysselsettingen i foredlingsleddet	7
2.3. Sysselsettingen i oppdrettsnæringen	8
2.4. Virksomhet avledet av fiskerिनæringen	8
<b>3. FISKEFLATEN</b>	<b>9</b>
3.1. Merkerregisteret	9
3.2. Konsesjoner i fiske	11
<b>4. FOREDLINGSLEDDET</b>	<b>12</b>
4.1. Fiskebedriftene	12
4.2. Råstoff, produksjon, kvantumsutvikling	12
4.3. Værøy lineegnesentral	15
<b>5. FISKEOPPDRETT/AKVAKULTUR</b>	<b>17</b>
<b>6. LANE- OG FINANSIERINGSKILDER</b>	<b>18</b>
6.1. Statens Fiskarbank	18
6.1.1. Lån	18
6.1.2. Tilskudd	19
6.1.2.1. Kondemneringstilskudd	19
6.1.2.2. Autolinetilskott	19
6.1.2.3. Arbeidsmiljøtilskudd	19
6.1.2.4. Tilskudd til energiøkonomiseringstiltak	20
6.2. Andre finansieringskilder	20
6.2.1. Værøy kommunale fiskerifond	20
6.2.2. Private forretningsbanker	20
<b>7. TILTAKSPLANER</b>	<b>21</b>

## FORORD

Dette er den første årsmelding fra fiskerietaten på Værøy siden 1982.

Den inneholder derfor endel tallmateriale fra årene 1983 og 1984.

Det var meningen å sende ut årsmeldingen høsten 1986, men fordi jeg har hatt permisjon fra min stilling som fiskerirettleder i 4 måneder fra 22.9.86, har det ikke vært mulig å sende ut meldingen tidligere. Jeg beklager dette.

Værøy, januar 1987.

*Frode Davidsen*  
Frode Davidsen  
Fiskerirettleder.

## KORT OM VÆRØY.

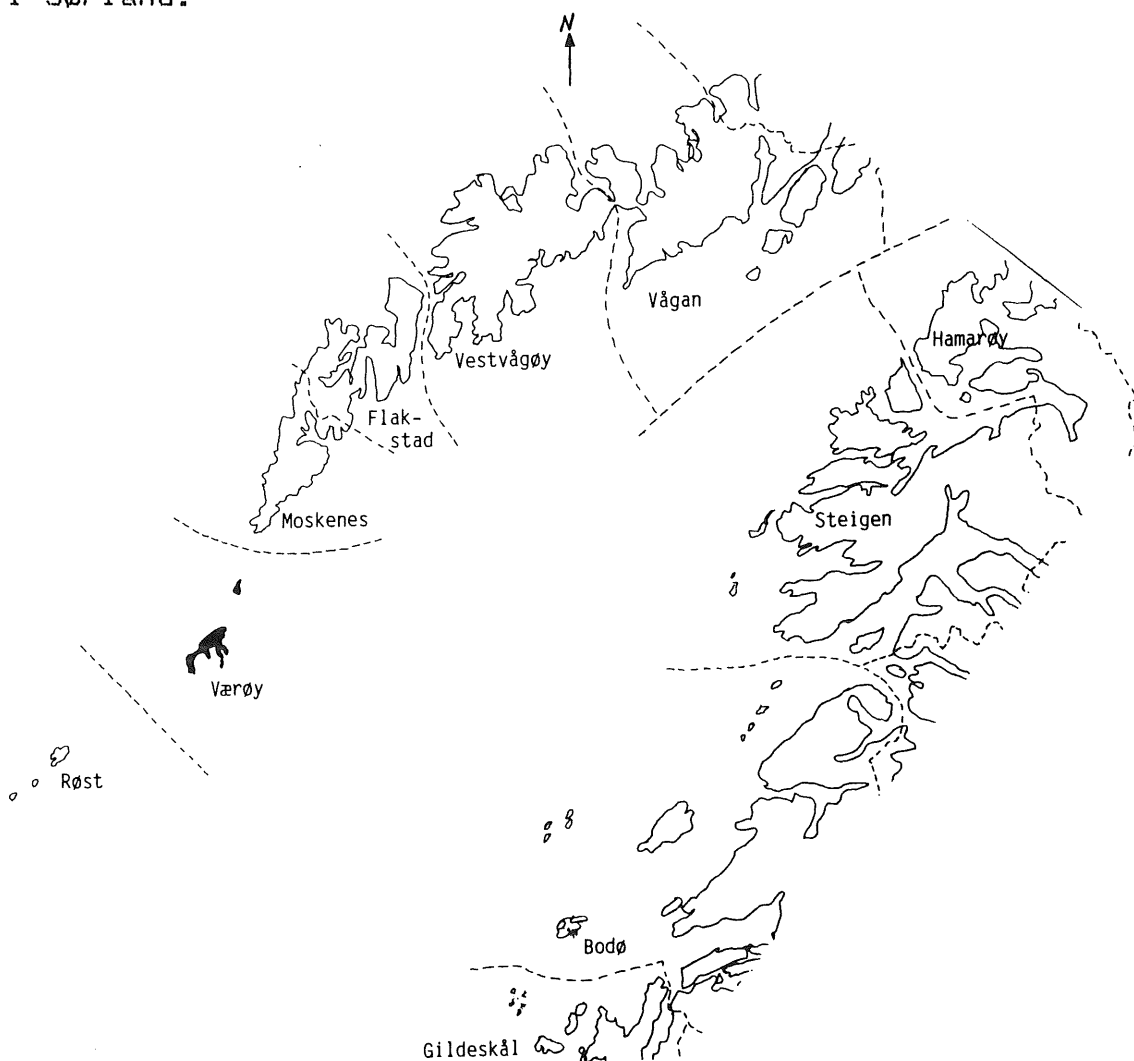
Værøy er den nest ytterste av Lofot-kommunene.

Kommunens landareal som er på ca. 18 km<sup>2</sup>. Værøy er dominert av en lang fjellrygg, som strekker seg i hele øyas lengde fra sørvest mot nordøst. Høyeste punkt 456 m.o.h.

Av øyas ca. 950 innbyggere bor ca. 90 % på Sørland, mens de øvrige 10 % bor i Breivik og på Nordland.

Kommuneadministrasjon, skole, butikker etc. er lagt til Sørland. Flyplass på Nordland. Dampskipskai på Sørland.

Fiske er viktigste næringsvei. Havn for større fiskefartøyer i Sørlandsvågen og Røstnesvågen. Samtlige fiskemottak lokalisert til Sørland.



## 1. RETTLEDNINGSTJENESTENS VIRKSOMHET OG FUNKSJON.

### 1.1. Kontoret.

Rettlederkontoret befinner seg fremdeles i 2. etasje i Værøy kommunehus på Sørland.

Kontoret er 12.5 kvm. stort. I tillegg disponeres noe fellesareal (toalett, kantine). Etaten disponerer ikke eget arkivrom, slik at alt materiell inkl. gamle papirer må oppbevares på kontoret. Det er dessuten svært dårlig lydisolering mellom kontorene. Det sier seg selv at klientbehandlingen ikke kan bli tilfredsstillende i slike kontorlokaler.

### 1.2. Personalet.

1982 - ut 1985 Svein Roald Kristiansen, fiskerirettleder.

1.1. - 1.7.85 Wenche Hoel, kst. fiskerirettleder.

F.o.m. 1.7.85 Frøde Davidsen, fiskerirettleder.

Det ble opprettet hel stilling som fiskerirettleder i Værøy f.o.m. 1.1.85. Inntil da var fiskerirettlederen ansatt i halv stilling.

### 1.3. Korrespondanse.

	<u>1982</u>	<u>1983</u>	<u>1984</u>	<u>1985</u>	
Inngående brevjournal:	418	708	968	990	forsendelser.
Utgående brevjournal:	601	546	579	949	forsendelser.

### 1.4. Gjennomførte kurs i Værøy i 1985.

#### Redningskurs for fiskere.

Dette fant sted på Værøy i uke 43 (okt. -85). 20 fiskere deltok.

#### Regnskapskurs.

Gjennomført høsten 1985. 10 deltakere. Her var Fiskarkvinnelaget arrangør. Fiskerirettleder stod for tilrettelegging.

#### VHF-kurs.

7 personer deltok. Arrangør var AOF.

### 1.5. Tjeneste i utvalg, nemnder, råd og komiteer.

#### Fiskerirettlederen.

- medlem av referansegruppa for strukturanalysen for fiskerieringa i Værøy.
- medlem av referansegruppa for utredning om havfiskeselskap i Værøy.
- kontaktperson/regnskapsfører for Værøy lineegnesentral.

### 1.6. Tjenester utenfor kommunen.

22.07 - 26.07.85	Leknes.	Fiskerikontoret i Vestvågøy.
13.08 - 15.08.85	Trondheim.	Aquanor oppdrettsmesse.
06.09.85	Svolvær.	Fellesmøte, RIF Lofoten.
		Forsøks- og letetjeneste for 1986.
04.10 - 06.10.85	Bodø.	Arsmøte i Nordland Fylkes Fiskarlag.
03.11 - 09.11.85	Narvik.	RIF-kurs, akvakultur.
22.11 - 24.11.85	Bodø	Arsmøte, RIF Nordland.

### 1.7. Fiskerinemnda. Sammensetning.

#### Til jan. 1984:

##### Faste medlemmer.

Einar Berg	Formann.
Ole Breivik	Nestformann.
Eivind Kvalnes	
Torvald Torstensen	
Agnar Mathisen	

##### Varamedlemmer.

Peder Pedersen
Olav J. Bensvik
Lennart Andreassen
Gunnar Bordevik
Hans M. Dyrnes

#### Fom. jan. 1984:

##### Faste medlemmer.

Age Knutsen	Formann
Ole Petter Adolfsen	Nestformann
Gudrun Johansen	
Bjørn Hardy	
Agnar Mathisen	

##### Varamedlemmer.

Nordis Torstensen
Lennart Andreassen
Sara Ramvoll
Peder Pedersen
Gunnleif Berntsen

### 1.8. Fiskerinemnda. Møtevirksomhet.

	: 1983	: 1984	: 1985	:
: Antall møter	: 7	: 10	: 11	:
: Antall saker	: 24	: 56	: 66	:
: Antall ref.saker	: 39	: 49	: 82	:
: Antall møtetimer	: 19	: 29	: 17.5	:

Det ble i løpet av meldingsåret 1985 avholdt 11 møter. 17.5 møtetimer medgikk. Ialt ble 66 ordinære saker og 82 referatsaker behandlet.

### 1.9. Fiskerinemnda. Viktigste saker i 1985.

- 11 likviditetslåneseøknader.
- 6 minstelottseøknader.
- 13 manntallssaker.
- ordinære fiskarbanksaker.
- dumpefelt, kodemnerte fiskefartøyer.
- praktiske fiskeforsøk og leitetjeneste for 1986.

### 1.10. Administrative erfaringer med tjenesten i 1985.

Nedenfor nevnes tjenesteforhold som etter min vurdering burde tas opp til vurdering for å komme fram til bedre ordninger.

Kontoret er enmannsbetjent. Dette innebærer at løpende saksgang, herunder ekspedering av klienter, må gå foran alt annet arbeid. Det er ikke noe galt i dette, bortsett fra at det medfører en meget oppstykket arbeidsdag. Det kunne derfor være på sin plass å innføre ekspedisjonstid på enmannsbetjente fiskerikontorer.

Rasjonalisering av saksbehandlingsrutinene overfor Garantikassen for fiskere er påkrevet. Dette gjelder bl.a. tilbakemelding i garantilottsaker.

Merkeloven burde fått en ansiktsløftning. Visse rutiner i forbindelse med håndheving av merkelovens regler er etter mitt skjønn unødige stivbeinte. Det er sendt skriv herfra til Fiskeridirektoratet om dette i 1986.

## 2. SYSSELSETTINGEN I FISKERINÆRINGEN.

### 2.1. Fiskermanntallet.

Gjelder kun for personer som er hjemmehørende i kommunen. Nedenstående tabell gjelder antall manntallsførte fiskere pr. 31.12 i meldingsåret, altså etter at manntallslisten er ajourført (hovedlisten).

Tab. 2.1. Registrerte fiskere, manntallstilknytning og gjennomsnittsalder for årene f.o.m. 1983 t.o.m. 1985. Tallene gjelder pr. 31.12. det respektive år.

Ar	Blad A	Blad B	Totalt	Gj.sn.ald. blad A.	Gj.sn.ald. blad B
31.12.83	10	138	148	54.5 år	40.0 år
31.12.84	19	131	150	51.0 år	40.2 år
31.12.85	10	136	149	55.6 år	40.7 år

Tab. 2.2. Fiskere fordelt etter aldersgrupper. Gjelder fiskere oppført i fiskermanntallet pr. 31.12.85.

	15-19	20-29	30-39	40-49	50-59	60-69	70, over	Tot	Gjsnald.
A	-	2	1	-	1	5	1	10	56 år
B	9	21	50	29	17	17	1	139	41 år
Tot.	9	23	51	29	18	23	2	149	

Gjennomsnittsalderen blant profesjonelle fiskere (blad B) har holdt seg meget jevnt, på 40 år, de siste årene. Av totalt ca. 950 innbyggere er 150 sysselsatt med fiske. Blant menn i alderen 16-67 år har 43 % fiske som hovedyrke.



## 2.2. Sysselsetting i foredlingsleddet.

Antall sysselsatte i foredlingsleddet er anslått etter oppgaver innhentet fra fiskekjøperne i Værøy. Av oppgavene framgår antall helårsansatte (beskjeftiget i mer enn 10 måneder pr. år), samt antall sesongansatte, spesifisert pr. kvartal. Ut fra nevnte opplysninger er sysselsettingen i antall årsverk anslått.

Tab. 2.3. Sysselsetting i foredlingsleddet i Værøy kommune i 1983, 1984 og 1985.

År	Helårsansatte			Sesongansatte			Ant. årsverk.		
	Menn	Kvinner	Totalt	Menn	Kvinner	Tot.	M.	Kv.	Tot.
1983			26			230			89
1984			43			145			63
1985	38	17	55	201	124	325			68

Tallene for 1985 er basert på svar fra 10 av 11 bedrifter. I 1983 svarte 10 av 13 landanlegg, mens tallene for 1984 skriver seg fra oppgaver fra 8 av 14 bedrifter.

Som en ser, er det store variasjoner i antall ansatte, spesielt antall sesongansatte. Tallene gir imidlertid ingen informasjon om hvor lenge de ansatte har vært i arbeid, noe som særlig gir store utslag for sesongansatte.

**Antall årsverk** for 1985 er derfor forsøkt beregnet ut fra de oppgitte lønnsutbetalinger fra bedriftene.

De 10 undersøkte bedriftene har oppgitt lønnsutgifter på tilsammen ca. 7.850.000 kr. i 1985.

Forutsetninger:

Gjennomsnittlig timelønn er satt til 60 kr.

D.v.s. antall utførte timeverk i 1985 = 130.833 t.v.

Ett årsverk = 1840 timeverk.

Med disse forutsetninger er antall årsverk i fiskeindustrien på Værøy beregnet til 68 årsverk i 1985.

## **2.3. Sysselsettingen i oppdrettsnæringen.**

### **2.3.1. Fiskeoppdrett.**

Værøy har idag ett matfiskanlegg for laks, med et konsesjonsvolum på 5.000 kbm. Det er søkt om utvidelse til 8.000 kbm.

Ved konsesjonsrunden høsten 1985 innkom 5 søknader om konsesjon for fiskeoppdrett. Av disse ble en søker innstilt av fiskeristyret i Nordland. Avgjørelsen faller i 1986.

### **2.3.2. Skjelloppdrett.**

Det er etablert et østersanlegg i Sørlandsbukta på Værøy.

Antall årsverk i oppdrettsnæringen på Værøy i 1985 kan anslås til 5 årsverk.

## **2.4. Virksomhet avledet av fiskerinæringen.**

Værøy er i sin helhet totalt avhengig av fiskerinæringen. Dette til tross er det forholdsvis lite virksomhet på Værøy som kommer inn under kategorien avledet virksomhet.

Værøy har ett slipanlegg, Værøy Slip & Mek. Verksted, ca. 4 årsverk.

I tillegg et agnforsyningsanlegg og 2 regnskapsbyråer.

### 3. FISKEFLÅTEN.

#### 3.1. Merkereregisteret.

Det har ikke vært presentert noen årsmelding fra fiskerietaten i Værøy siden 1982. Jeg skal derfor her gjennomgå utviklingen i fiskeflåten på stedet i løpet av årene 1983 t.o.m. 1985.

Tab. 3.1. - 3.3. Merkereregisterstatistikk for årene 1983 - 1985.

Lengste lengde i meter	Ant. fartøyer 1983				Byggeår									Gj. alder år
	Status 1.1.83	Avgang 1983	Tilg. 1983	Status pr. 31.12.83	Før 1929	1930 1939	1940 1949	1950 1959	1960 1969	1970 1974	1975 1979	1980 1983		
Inntil 4.9 m	5	4		1					1				15	
5.0 m														
9.9 m	44	13	3	34	1			10	11	7	3	2	20	
10.0 m														
14.9 m	28	4		24	4	3	6	1	2	3	3	2	28	
15.0 m														
19.9 m	6			6			1	2	2	1			18	
20.0 m														
24.9 m	6	1		5	1		1	1	1	1			29	
25.0 m														
29.9 m	1	1												
Totalt	90	23	3	70	6	3	8	14	17	12	6	4	23	

Lengste lengde i meter	Ant. fartøyer 1984				Byggeår									Gj. alder år
	Status 1.1.84	Avgang 1984	Tilg. 1984	Status pr. 31.12.84	Før 1930	1930 1939	1940 1949	1950 1959	1960 1969	1970 1974	1975 1979	1980 1984		
Inntil 4.9 m	1			1					1				16	
5.0 m														
9.9 m	34		3	37	1			10	12	8	3	3	19	
10.0 m														
14.9 m	24	1	1	24	3	3	6	1	2	3	3	3	28	
15.0 m														
19.9 m	6	1		5			1	1	2	1			23	
20.0 m														
24.9 m	5		1	6	1		2	1	1	1			33	
25.0 m														
29.9 m														
Totalt	70	2	5	73	5	3	9	13	18	13	6	6	23	

Lengste lengde i meter	Ant. fartøyer 1985				Byggeår									Gj. alder år
	Status 1.1.85	Avgang 1985	Tilg. 1985	Status pr. 31.12.85	Før 1930	1930 1939	1940 1949	1950 1959	1960 1969	1970 1974	1975 1979	1980 1985		
Inntil 4.9 m	1			1					1				17	
5,0 m 9,9 m	37	3	5	39	1			10	13	8	2	5	20	
10.0 m 14.9 m	24	5	2	21	1	3	6	1	2	2	3	3	28	
15.0 m 19.9 m	5	1		4				1	2	1			20	
20.0 m 24.9 m	6			6	1		2	1	1	1			34	
25.0 m 29.9 m														
Totalt	73	9	7	71	3	3	8	13	19	12	5	8	24	

Som en ser av ovenstående tabeller, har det i løpet av 3 siste årene skjedd en dreining i retning av en stadig større andel fiskefartøyer i størrelsesgruppen under 10.0 meter.

Den store avgangen av mindre fartøyer i 1983 har sin bakgrunn i en større opprydding i merkeregisteret.

Det har ikke kommet ett nybygg over 40 fot (12 meter) til Værøy siden 1974, da Berg Senior på 66 fot kom.

Dette har klart negative konsekvenser for virksomheten på øya. Ilandført kvantum på Værøy har gått ned (jfr. kap. 4). Utviklingen fører også til en pessimistisk holdning, og en ytterligere negativ trend.

Denne utviklingen må snues, og utsiktene framover synes lysere enn på lenge.

De positive ressursutsiktene i nær framtid har bl.a. ført til en økt interesse for nyinvesteringer i fiskeflåten i 1986. Mer om dette i årsmelding 1986.

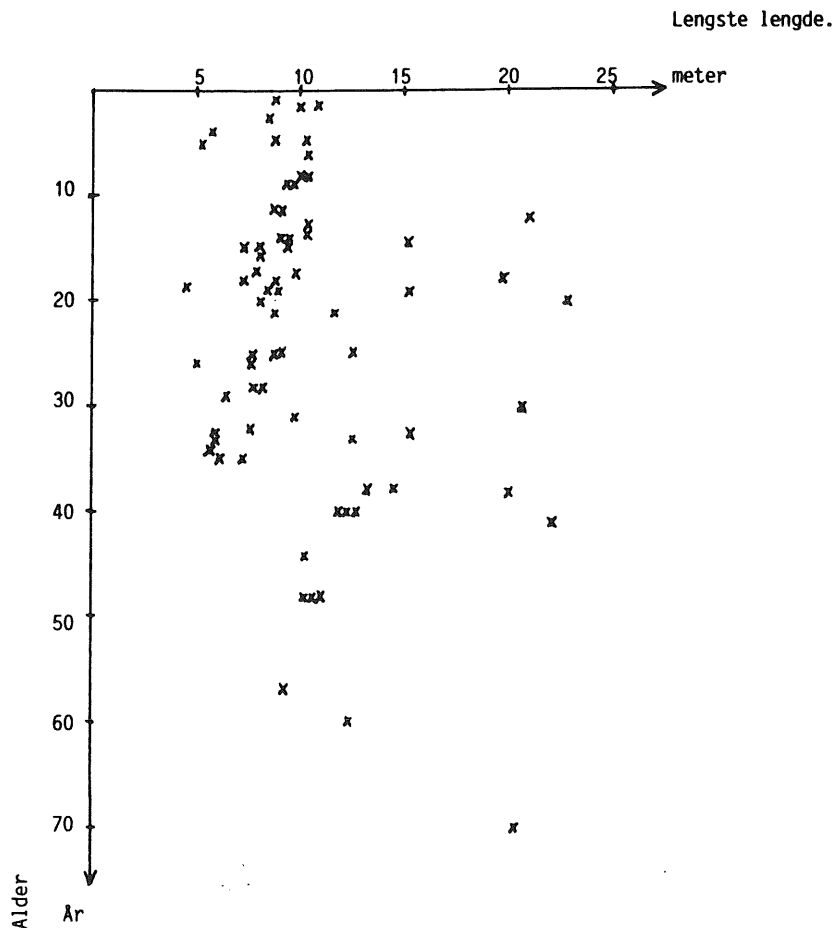


Fig. 3.4. Figuren viser samtlige fiskefartøyer i Værøy pr. 31.12.85 plottet inn i et lengde-/alders- diagram.

Som vi ser av figuren, har Værøy ingen båter over ca. 12 meter (40 fot) som er nyere enn 12 år. De største båtene begynner å bli temmelig gamle, mens alle de nyeste båtene er i størrelsen 5-12 meter. Videre ser vi at majoriteten av fiskebåtene er fartøyer som er fra 5-12 meter og 1-35 år gamle.

I 1985 ble 4 fartøyer i størrelsen 34 - 60.5 fot kondemnert. Disse båtene var fra 40 til 69 år gamle (gj.sn.= 55 år) ved kondemnering.

Flere fartøyer står for tur i 1986. Se ellers avsnitt 6.1.2.1.

### 3.2. Konsesjoner i fiske.

Kvalfangst:	2 båter
Drivgarnsfiske etter laks:	1 båt

Størsteparten av flåten driver konsesjonsfritt fiske. Line er dominerende driftsform. Værøy er da også et av de største linevær i Nordland. Endel båter drifter også med juksa. Øvrige driftsformer: Garn. Not. Snurrevad.

#### 4. FOREDLINGSLEDDET.

##### 4.1. Fiskebedriftene.

Vørøy hadde pr. 31.12.85 11 mottaksanlegg for fisk.  
6 av disse hadde råstoffkjøp i mer enn 8 måneder i 1985.

##### 4.2. Råstoff, produksjon, kvantumsutvikling.

Vi skal i dette kapitlet se på utviklingen av ilandført kvantum fisk i kommunen, samt Vørøyflåtens leveringer utenfor fylket i årene 1982 - 1985.

Tab. 4.1. Ilandført kvantum bunnfisk i Vørøy i årene 1982 t.o.m. 1985. Tonn rund fisk.

År	F i s k e s l a g								TOTALT
	Torsk	Sei	Hyse	Steinbit	Brosme	Lange	Uer	Annet	
1982	5.238	441	366	4	404	89	42	32	6.616
1983	3.681	89	214	5	261	56	30	20	4.356
1984	4.134	211	368	11	558	117	53	43	5.495
1985	4.059	290	140	2	319	89	58	30	4.987

Totalkvantumet for 1985 er 25 % lavere enn totalkvantumet for 1982. Det er først og fremst svikten i Lofotfisket som gir seg utslag her. Torskefisket er redusert med 23 % fra 1982 til 1985. Også seikvantumet er gått kraftig ned.

Fra foregående år er reduksjonen i totalkvantumet på 9 %.

Tab. 4.2. Ilandbrakt kvantum på Værøy fordelt på fiskeredskaper for årene 1982 t.o.m. 1985. Tonn rund vekt.

	Fiskeredskaper							TOTALT
	Garn	Line	Juksa	Not	Trål	Sn.vad	Annet	
1982	1.430	3.721	234	155	1	157	918	6.616
1983	1.104	2.683	91	-	14	175	289	4.357
1984	1.530	2.225	176	-	5	152	1.415	5.496
1985	2.495	1.724	318	-	1	55	392	4.985

Tabellen viser klart at selv om totalkvantumet ilandbrakt fisk til Værøy har gått kraftig ned siden 1982, har kvantum garnfanget fisk økt. Denne økningen er på hele 74 %. Samtidig har linekvantumet gått sterkt tilbake. Reduksjonen her er på hele 54 %.

Denne forskyvningen kan ha flere årsaker. Den viktigste forklaringen er nok at innvandringen av gytemoden skrei til de tradisjonelle fiskefeltene ved øya har sviktet, og at en stadig større andel av flåten har lagt om til garndrift på Moskenesgrunnen for å få et rimelig utbytte av Lofotfisket.

Nedgangen i Linefisket kan langt på vei forklares ut fra sviktende tilgang på fisk ved Værøy. I tillegg kan det nevnes at det har blitt stadig vanskeligere å skaffe egnere, samt at agnprisen har økt. M.a.o. dyrere linedrift.

Tab. 4.3. Anvendelse av ilandbrakt fisk på Værøy for årene 1982 t.o.m. 1985. Tonn rund vekt.

År	Fersk	Frysing	Salting	Henging	TOTALT
1982	390	138	1.800	4.289	6.616
1983	375	83	1.784	2.114	4.357
1984	470	173	1.919	2.918	5.496
1985	285	92	2.109	2.497	4.983

Av tabellen ser vi at det saltet like mye fisk som før, mens reduksjonen i kvantumet hovedsaklig har ført til lavere kvantum hengt fisk.

Tab. 4.4. Verdi av ilandbrakt kvantum fisk på Værøy fordelt på fiskeslag for årene 1982 t.o.m. 1985. Angitt i 1.000 kr.

Ar	Torsk	Sei	Hyse	St.bit	Brosme	Lange	Uer	Annet	TOTALT
1982	21.803	1.036	1.024	10	1.484	390	99	619	26.467
1983	14.701	201	675	10	847	245	73	184	16.936
1984	18.120	457	1.189	25	1.440	419	121	901	22.671
1985	21.740	736	489	5	1.092	389	165	202	24.818

Tab. 4.5. Ilandbrakt kvantum pelagisk fisk i Værøy (tonn rund vekt) og verdien av dette (1.000 kr.).

1985	:	Kvantum	Verdi	:
Feitsild	:	152	323	:

Redskap: Not 159 tonn  
 Anvendelse: Frysing 118 tonn  
 Salt/krydr. 41 tonn

Tab. 4.6. Værøyflåtens fangstleveringer i Nordland inkl. Værøy i årene 1982 t.o.m. 1985. Tallene for 1984 mangler. For 1985 mangler tall fra november og desember. Kvantum oppgitt i tonn, verdi i 1.000 kr.

Ar	Antall fartøy	Torskearta fisk (*)	Pelagisk fisk	Skall-dyr	Annet	TOTALT	Verdi i 1000 kr
1982	78	4.355	27	3	39	4.423	16.681
1983	71	4.251	27	5	89	4.372	15.823
1984	67	4.327	82	-	91	4.501	17.636
1985	71	2.984	152	-	56	3.192	14.781

(\*) Torskearta fisk = torsk, sei, hyse, lange, brosme, flatfisk.



Tabell 4.7. Værøyflåtens fangstleveringer utenfor Nordland i årene 1982 t.o.m.1985. Tallene for 1984 mangler. For 1985 mangler tall fra november og desember. Kvantum oppgitt i tonn, verdi i 1.000 kr.

År	Antall fartøy	Torskearta fisk	Pelagisk fisk	Skalldyr	Annet	TOTALT	Verdi i 1000 kr
1982	9	646	-	210	18	873	2.865
1983	16	387	38	64	30	520	1.868
1984	14	116	73	98	29	317	1.579
1985	18	565	-	144	126	835	3.245

(\* ) Torskearta fisk = torske, sei, hyse, lange, brosme, flatfisk.

Værøyflåten leverte i 1985 fisk til en verdi av 3.2 mill. kr. utenfor Nordland. Dette representerer 22 % av verdien av fisk levert i Nordland av Værøyflåten.

#### 4.2. Værøy lineegnesentral.

"Værøy lineegnesentral" er en sammenslutning av alle linefartøyer i Værøy.

Det ytes over støtteavtalen et tilskudd, som pr. idag er på kr. 5.00 pr. 100 vatna krok. Dette tilskuddet utbetales til båtlaget via hovedsmann.

Fiskerirettlederen er regnskapsfører for sentralen.

Det er oppnevnt en kontrollnemnd som skal kontrollere de innsendte egnelister hver måned.

Nedenstående tabell viser hvordan driften ved Værøy lineegnesentral har vært i årene 1982 t.o.m. 1985.

Tab. 4.8. Værøy lineegnesentral. Drift i årene 1982 t.o.m. 1985.

Ar	Antall tilslutta fartøyer	Antall egnede kroker	Fangstkvantum	Fangstkvantum pr. 100 angler
1982	48	7.678.710	2.240.125	29.2 kg
1983	52	7.075.400	1.759.431	24.9 kg
1984	52	7.906.163	1.675.847	21.2 kg
1985	38	5.487.358	995.355	18.1 kg

Som en ser av ovenstående tabell, har aktiviteten ved lineegnesentralen i Værøy gått ned siden 1982.

Antall egnede kroker har gått ned med 29% siden 1982, og med 31% fra foregående år.

Fangstkvantumet er redusert med hele 56% i forhold til 1982. Nedgangen fra 1984 til -85 er på 41%.

Også oppfisket kvantum pr. 100 angler har gått ned. I forhold til 1982 er svikten på 38%, mens nedgangen fra 1984 er 15%.

## 5. FISKEOPPDRETT/AKVAKULTUR.

Værøy hadde ved utgangen av 1985 ett matfiskanlegg for produksjon av laks. Anlegget var da på 5.000 kbm.

PRODUKSJON, tonn rund vekt / kr.

Ar	Ørret	Laks	Verdi
1984	3-4 tonn		
1985		55 tonn	2.4 mill. kr.

Værøy har også ett skjellanlegg. Dette er et anlegg med midlertidig konsesjon for å drive med dyrking av blåskjell/østers.

Eier av dette skjellanlegget søkte i 1985 konsesjon for oppdrett av laks, og ble av fiskeristyret i Nordland innstilt til slik konsesjon.

## 6. LANE- OG FINANSIERINGSKILDER.

### 6.1. Statens Fiskarbank.

#### 6.1.1. Lån.

Tab. 6.1. Omsøkte og innvilgede lån i Statens Fiskarbank 1983.

Ant.	Søknadstype	Omsøkt	I N N V I L G E T		Innvilg. grad, %.
			1.og2.prio.	Støn.lån	
0	Tilvirkn.anl.	-	-	-	-
0	Nytt fartøy	-	-	-	-
0	Brukt fartøy	128.563	88.563	40.000	100.0
2	Rep. skrog/motor	145.000	100.000	-	-
1	Ombygging, båt	100.000	100.000	-	100.0
1	Fiskeredskaper	61.000	50.000	-	82.0
1	Utstyr, etc.	24.470	20.000	-	81.7
1	Oppdrettsanlegg	305.000	0	-	0.0
-----					
6	TOTALT	764.033	358.563	40.000	52.2
=====					

Tab. 6.2. Omsøkte og innvilgede lån i Statens Fiskarbank 1984.

Ant.	Søknadstype	Omsøkt	I N N V I L G E T		Innvilg. grad, %.
			1.og2.prio.	Støn.lån	
3	Tilvirkn.anl.	6.720.000	400.000	-	6.0
0	Nytt fartøy	-	-	-	-
0	Brukt fartøy	-	-	-	-
0	Rep. skrog/motor	-	-	-	-
1	Ombygging, båt	100.000	100.000	-	100.0
1	Fiskeredskaper	160.000	100.000	-	62.5
3	Likviditetslån	183.000	130.000	-	71.0
-----					
8	TOTALT	7.163.000	730.000	-	10.2
=====					

Tab. 6.3. Omsøkte og innvilgede lån i Statens Fiskarbank 1985.

Ant.	Søknadstype	Omsøkt	I N N V I L G E T		Innvilg. grad, %.
			1.og2.prio.	Støn.lån	
2	Tilvirkn.anl.	3.020.000	400.000	-	13.3
2	Nytt fartøy	1.900.000	1.300.000	325.000	85.5
1	Brukt fartøy	148.000	148.000	-	100.0
0	Rep. skrog/motor	0	0	-	-
0	Ny motor	0	0	-	-
2	Fiskeredskaper	378.700	300.000	-	79.2
11	Likviditetslån	1.475.000	535.000	-	36.3
-----					
18	TOTALT	6.921.700	3.183.000	325.000	50.7
=====					

Ett av de to nybygg som fikk lånetilsagn i 1985, fikk senere (1986) tilbud om finansiering etter ny finansieringsordning, og valgte derfor denne finansieringen framfor den som framkommer i tabellen ovenfor. Tallene for dette fartøyet tas med i årsmelding for 1986.

#### 6.1.2. Tilskudd.

##### 6.1.2.1. Kondemneringsordningen.

1983 Ingen søknader.

1984 4 søknader. Alle fikk avslag i 1984 p.g.a. manglende midler.

1985 Alle de nevnte søknader ble innvilget. Dermed gikk 4 av Værøys fiskebåter, tilsammen 170 fot, over i historien. Båtene hadde ved kondemnering en gjennomsnittsalder på 55 år (40 - 69 år). Båtene var i størrelsen 34 - 60.5 fot. Tilsammen ble kr. 752.000,- bevilget til kondemnering av disse 4 fartøyene.

##### 6.1.2.2. Tilskott til mekanisering av linedriften (autoline-tilskott).

Denne ordningen ble opprettet i 1985.

1985.

1 søker søkte om kr. 180.000 i tilskott. Denne søknaden ble innvilget med kr. 180.000, altså 100 %.

##### 6.1.2.3. Tilskott til arbeidsmiljøinvesteringer.

Denne ordningen ble også utlyst for første gang i 1985.

1985.

Maks. søknadsbeløp var kr. 75.000,- pr. fartøy/søknad.

Tab. 6.4. Omsøkte og innvilgede søknader om arbeidsmiljøtilskudd i 1985.

Ant.	Omsøkt	Innvilget	Innvilgelsesgrad, %
7	386.561	285.000	73.7 %

=====  
Arsmelding 1985

side 19

#### 6.1.2.4. Tilskudd til energiøkonomiseringstiltak.

Dette er også en ordning som ble utlyst for første gang i 1985.

##### 1985.

Maks. søknadsbeløp var kr. 35.000,- pr. fartøy/søknad.

Her innkom 1 søknad på kr. 35.000,-. Denne ble innvilget i sin helhet.

#### 6.2. Andre finansieringskilder.

##### 6.2.1. Værøy kommunale fiskerifond.

Værøy kommunale fiskerifond ble opprettet i 1982.

Maksimalt lånebeløp ble satt til 30.000. Lånene er avdrags- og rentefrie i 3 år, og tilbakebetales deretter over 3 år.

Opprettet 1982.

Opprinnelig fondsstørrelse: ca.92.000 kr.

Utlånt i løpet av 1982 - 1984.

4 søkere: Tils. kr. 71.000,-.

Rest: kr. 21.000

Det lånes ikke lenger ut penger fra fiskerifondet, da dette er overført til et **næringsfond**, som skal yte økonomisk bistand til privat næringsliv generelt, deriblant fiskeflåten. Det ble opprinnelig avsatt ca. kr. 500.000 til Værøy kommunale næringsfond.

##### 6.2.2. Private forretningsbanker.

Sparebanken Nordland er den eneste private forretningsbank med egen avdeling på Værøy.

Fiskerikontoret sitter ikke inne med noen tallmessig oversikt over låneomfanget fra Sparebanken Nordland, avd. Værøy. Det er likevel grunn til å anta at det beløp det her er snakk om er forholdsvis betydelig.

## 7. TILTAKSPLANER.

Værøy kommune opprettet stilling som næringssjef fra 1.1.85, en stilling som har vært besatt fra nevnte dato. Før dette var fiskerirettleder ansatt i halv stilling kombinert med halv kommunal stilling som tiltakssekretær. Kommunen har høstet gode erfaringer med næringssjefsstillingen, og det har vært en naturlig arbeidsdeling mellom fiskerirettleder og næringssjef. P.g.a. stadig økende mengde rene forvaltningsmessige oppgaver blir det liten tid for fiskerirettleder å drive tiltaksrettet arbeid. En stor del av listen nedenfor er derfor et resultat av næringssjefens arbeid.

1. Strukturanalyse/tiltaksplan for Værøy, utarbeidet av Lofoten Fiskeriselskap A.S. Framlagt februar 1986.

Hovedkonklusjoner (forslag til tiltak):

- kompetansefremmende tiltak (kurs etc.)
- havfiskeselskap
- investeringsselskap
- flåteplan for Værøy
- strukturtiltak (fellesrederi, avløserordning, redskapshus/burom, eignerbuer, serviceanlegg)
- videreforedling innen fiskeindustrien
- fellesanlegg for fiskeindustrien
- klargjøring av tomter

2. Dannelse av havfiskeselskap.

Rapport utarbeidet av Barlindhaug A.S. framlagt mars 1986 tar for seg rammebetingelser for dannelse av havfiskeselskap på Værøy.

3. Fiskerihavn/småbåthavn. Dette er en del av Tyvnesleira industriområde. Deler av havna skal mudres opp høsten 1986. Massene skal legges opp på et planlagt industriområde innenfor fiskerihavna. For dette området er en rekke ulike aktiviteter foreslått etablert.

Blant disse kan nevnes:

- landbasert oppdrettsanlegg for sjørøye/laks.
- trandamperi
- serviceanlegg for fiskeflåten.

4. Trålerkonsesjon. Det er søkt FIDEP. om konsesjon til torsketral.

5. Utbygging av autolinemiljø i Værøy.

6. Helårsstasjon for redningsskøyte på Værøy.

7. Landbasert oppdrettsanlegg.