


052

FISKERIDIREKTORATET  
BIBLIOTEKET

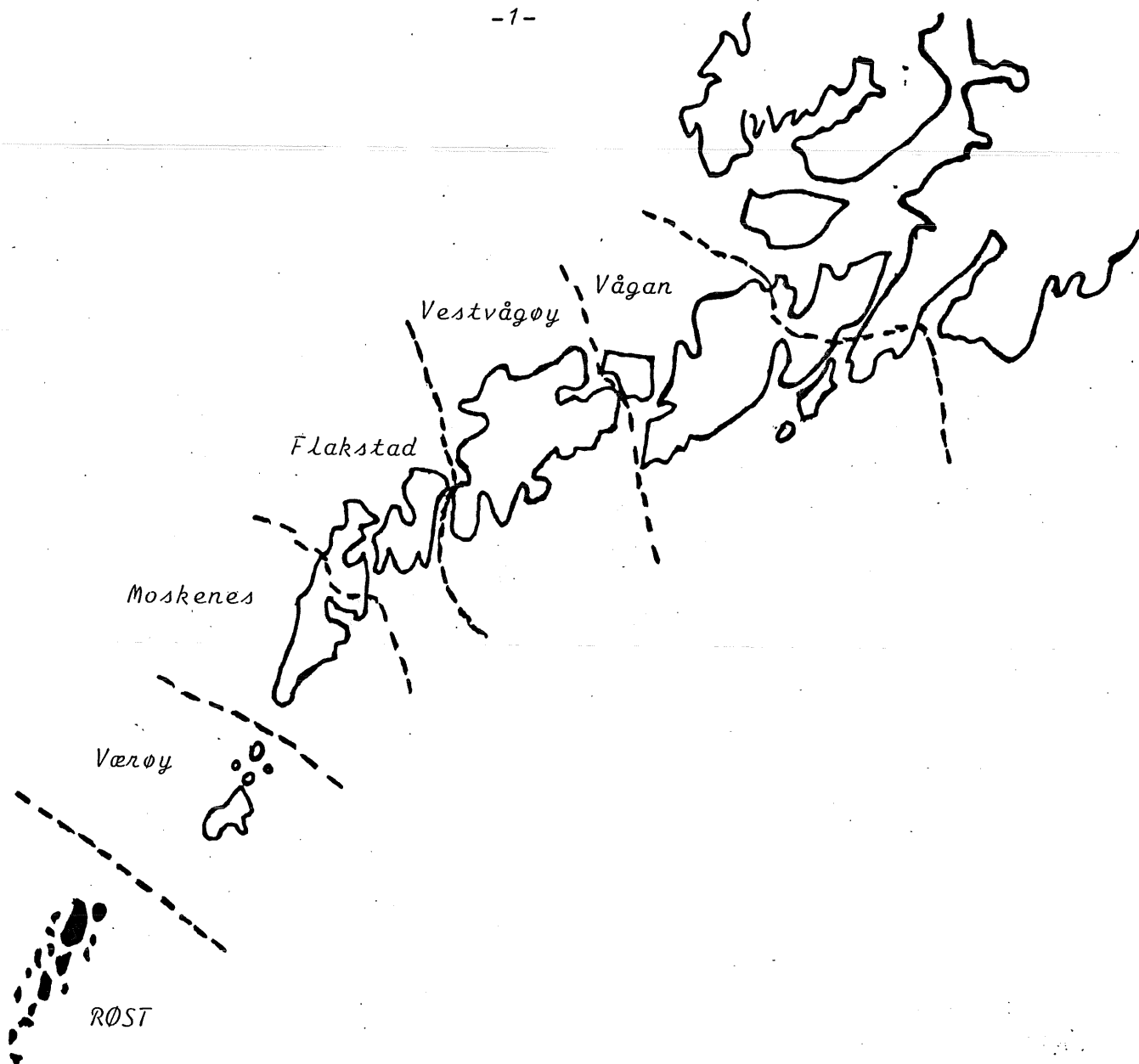
# ÅRSMELDING

## 1983



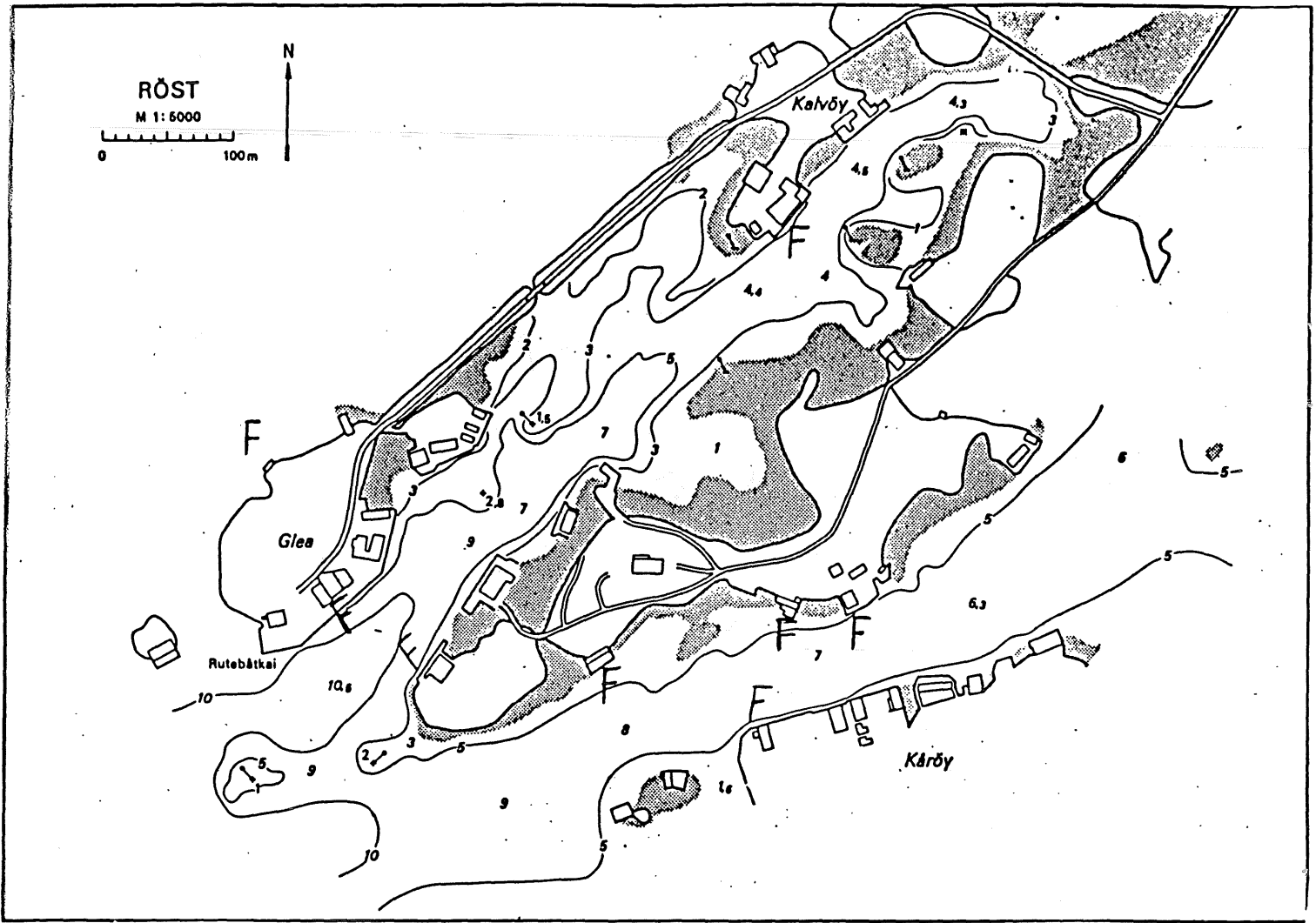
**Fiskeriretten**  
**i Røst**

3023/b 1124



### KORT OM RØST.

- Røst består av ca. 365 gressgrodde øyer, holmer og skjær.
- Befolkningen bor på én øy.
- Ca. 800 innbyggere, hvorav mesteparten bor i området fra midt på øya til Nettet.
- 11,2 km<sup>2</sup>.
- Skole, kirke, bank og alle offentlige kontorene ligger midt på øya.
- 116 fiskere på blad B.
- 29 fiskere på blad A.
- 115 fiskefartøyer, derav 32 over 10,0 m.
- 10 fiskebruk derav 7 helårsdreve.



Kartet ovenfor viser beliggenheten til 8 av øyas 10 fiskebruk. I tillegg kommer Færøya Fiskebruk som ligger ca. midt på øya, og Eivind Ekrem (Demma) som ligger i Nesset (nord på øya).

JNNHOLDSFORTEGNELSE.

- Side 1: Regionskart.  
Kort stikkordsmessig beskrivelse.
- " 2: Kart med angivelse av de fleste fiskebruk.
- " 3: Innholdsfortegnelse.
- " 4: Kapittel 1 - Rettledningskontorets virksomhet og funksjon.
- " 5: Kapittel 1 forts.  
Fiskerinemda.
- " 6: Fiskerinemda forts.  
Erfarings med tjenesten i 1983.
- " 7: Erfaring med tjenesten forts.  
Kapittel 2 - Sysselsetting i fiskerinæringen.
- " 8: Tabell 2.1. - Fiskermanntallet.
- " 9: Tabell 2.2. - Sysselsetting i foredlingsleddet.
- " 10: Kommentar til tabell 2.2.  
Sysselsetting i oppdrettsnæringen.  
Avledet virksomhet.
- " 11: Kapittel 3 - Fiskerflåten, tabell 3.1. - merkeregisterdata.
- " 12: Kommentar til tabell 3.1.  
Konsesjonsbildet for kommunen.
- " 13: Kapittel 4 - Foredlingsleddet.  
Tabell 4.1. - Antall fiskebedrifter.  
Kommentar til tabell 4.1.
- " 14: Tabell 4.2.1. - Ilandført kvantum bunnfisk og skalldyr i kommunen og anvendelse. Fangsmengde fordelt på redskaps-typer og verdi.
- " 15: Kommentar til tabell 4.2.1.  
Tabell 4.2.3. - Fangstleveringer utenfor fylket og kommunen.  
Kommentar til tabell 4.2.3.
- " 16: Kapittel 5 - Fiskeoppdrett/akvakultur.  
Kapittel 6 - Låne- og finansieringskilder.
- " 17: Tabell 6.1. - Statens Fiskarbank.
- " 18: Tabell 6.2. - Lån og tilskott til fiskeindustrien.
- " 19: Kapittel 7 - Tiltaksplaner/tiltaksidéer.  
Kapittel 8 - Oppsummering/status.

1. Kapitel 1. Rettledningskontorets virksomhet og funksjon.

1.1. Kontoret.

Kontoret ligger sentralt til midt på øya og er et tilbygg til kommunehuset, der de fleste andre kontorene er. Selve kontoret er bare 12 m<sup>2</sup>, så friarealet når det gjelder gulvplass er minimalt.

Kontoret er også meget trekkfullt.

1.2. Personalet.

Gisle Johnsen ble tilsatt som 0552 fiskerirettleder i 1/2 stilling fra 21.02.83. Den andre halve stillingen er tiltakssekretær og sorterer under Røst kommune. En kombinasjon som er meget vanskelig på flere områder.

Synnøve Ellingsen ble tilsatt i 1/2 stilling fra 19.09.83. Dette er en enkeltarbeidsplass.

Kap. 524 post 60.1.

1.3. Korrespondanse.

Det ble i 1983 sendt ut 446 skriv.

Det ble mottatt 238 brev.

I tillegg kommer J-meldingene og rundskrivene fra fiskerisjefen og fiskeridirektoratet.

Dette er en meget kraftig økning fra tidligere år.

1.4. Møtevirksomhet/viktige prosjekter.

Kollektiv ulykkesforsikring for fiskere

var det arbeidet mye med i 1982 og i begynnelsen av året 1983. P.g.a. lokale problemer ble saken "lagt på is" hos administrasjonen i kommunen. Imidlertid ble problemene løst og ordningen trådte i kraft fra 01.01.83.

Servicebygg|lineegnersentral.

Det har i 1983 vært 3 møter i forbindelse med oppføring av servicebygg|lineegnersentral. På disse møtene har folk fra Høiemgruppen, Nordland Utbyggingselskap og fiskerisjefen deltatt, samt fiskere fra Røst.

Det siste møtet ble holdt på kontoret til A/S Glea og disponent John Pedersen deltok her.

Dette prosjektet er gitt høy prioritet hos fiskerisjefen og likeså her, slik at dette har vært et av hovedprosjektene i 1983.

1.5. Deltakelse i utvalg, nemnder, råd og komitéer.

Ingen.

1.6. Tjenestereiser utenfor kommunen.

Den 23.02 ble det avholdt et møte på Leknes hvor samtlige rettleidere i Lofoten måtte møte.

Meningen var å danne et samarbeidsorgan for Lofoten.

7 uke 15 deltok jeg på en konferanse i fiskeriteknologi på Leknes.

Fra 29.09. - 01.10 ble årsmøtet i NFF avholdt i Bodø.

Fra 07.11. - 10.11 deltok jeg i "Regnskapskurs for fiskere" som ble arrangert på Røros.

11.11. og 12.11 ble fiskerisjefens årlige sammenkomst avviklet i Bodø.

1.7. Fiskerinemnda.

Julian Nilssen f. , 8025 Røstlandet

Tor G. Johansen n.f., 8025 Røstlandet

Arthur Johnsen, 8025 Røstlandet

Hardy Jakbosen, 8024 Røst

Anne Johansen, 8025 Røstlandet

1.7. Fiskerinemnda forts.

Vararepresentanter:

Einar Karlsen, 8024 Røst

Gunnar Knudsen, 8025 Røstlandet

Arne Jensen, 8025 Røstlandet

Fred Karlsen, 8025 Røstlandet

Tor Ekrem, 8025 Røstlandet

1.8. Møtevirksomhet i fiskerinemnda.

Det ble avholdt 12 (6) møter i fiskerinemnda og behandlet 51 (28) saker og 2 (9) referatsaker.

Samlet møtetid var 28,5 (10) timer.

Tallene i parentes er for 1982.

Fordoblingen av antall møter skyldes i hovedsak den store etterspørsel etter lån i Statens Fiskarbank, og nye regler for føring av manntallet.

1.9. Viktige fiskerinemndsaker.

- Total opprydding og revidering av fiskermanntallet.
- Diverse søknader om konsesjon for oppdrett av fisk.
- Nye retningslinjer for kommunale utlån til fiskeriformål.
- Større beløp for budsjettåret 1984 på posten kommunale utlån til fiskeriformål.

1.10. Erfarings med tjenesten i beretningsåret.

Som det fremgår under 1.1. er kontoret meget lite, og ikke hensiktsmessig til det arbeid som utføres.

I siste beretningsår har det vært en kraftig økning av arbeidsoppgaver, så som inn- og utgående brev, saker og besøk ved kontoret.

### 1.10. Erfaringer i tjenesten forts.

Kontoret har tykke vegger og er derfor meget lytt. Det er ingen problemer med å "sitte på gangen" eller være inne hos kommuningeniøren (som har kontor vegg i vegg) og høre alt som blir sagt. Dette er lite holdbart både for klientene som er på besøk ved kontoret og for oss som jobber her.

Kombinasjonen fiskerirettleder/tiltakssekretær viser seg fortsatt ikke å harmonere sammen.

Det er flere grunner til dette. For det første er det 2 arbeidsgivere med tildels ulikt syn.

Hvem skal man lytte? Kommunen vil ikke fortsette med å betale for arbeid som klart er Statens ansvar. (Dette ble vedtatt på kommunestyremøte 13. mars 1984.)

Problemer er det også når det gjelder reisevirksomhet på rettlederdelene, likeså med lønningene.

Som det er påpekt mange ganger tidligere. Det må snarest opprettes hel stilling som fiskerirettleder.

## 2. Kapitel 2. Sysselsetting i fiskerinæringen.

### 2.1. Fiskermanntallet.

Etter revidering av forskriftene for føring av fiskermanntallet 20. august og 26. november 1982, samt ny revidering av forskriftene 26. september 1983, ser fiskermanntallet slik ut pr 31.12.83. For å se utviklingen er 1982 også tatt med.

Se vedlagte tabell 2.1. (Neste side).

Årsaken til nedgangen på blad B fra 1982 til 1983 skyldes naturlige årsaker, så som dødsfall og sluttet fiske.

Oppgangen på blad A fra 1982 til 1983 skyldes at forskriftene her ble endret for 1983.

Som det fremgår av tabellen så økte gjennomsnittsalderen både på blad A og B.



Tabell 2.1. - Fiskermanntallet.

År	Inn- deling	Fiskere fordelt etter aldersgruppen							Totalt	Gjennomsn. alder
		15-19	20-29	30-39	40-49	50-59	60-69	70 og over		
1982	Blad A	1	3	2	2	8	5	4	25	50,68
	Blad B	16	25	31	15	24	15	2	128	39,28
	Totalt	17	28	33	17	32	20	6	153	
1983	Blad A	0	2	3	0	12	7	5	29	55,10
	Blad B	11	27	27	13	20	16	2	116	39,83
	Totalt	11	29	30	13	32	23	7	145	

2.2. Syssetting i foredlingsleddet.

Tabell 2.2. Syssetting i foredlingsleddet målt i årsverk \*)

\*) 1 årsverk = 1.900 timeverk.

1983

Heltidsansatte			Sesongansatte			Ant. årsverk		
Menn ♂	Kvinner ♀	Totalt	♂	♀	Totalt	♂	♀	Totalt
42	9,5	51,5	42	15,5	57,5	51	15	66

1982

47	11,5	58,5	53	36	89	58,5	24,5	83
----	------	------	----	----	----	------	------	----

Tabellen er totalt antall årsverk på fiskebrukene, for kommunens folk og tilreisende.

2.2. Kommentar til tabell 2.2.

Antall årsverk i foredlingsleddet har gått kraftig ned fra 1982 til 1983. I 1982 var antall årsverk 83 mot 66 i 1983. Den største nedgangen finner vi på sesongansatte kvinner og menn. Dette er en helt naturlig utvikling når en vet hvordan fisket utviklet seg fra 1982 til 1983.

ser vi på heltidsansatte kvinner er nedgangen på 2. Dette er på administrasjonssiden.

Hvis antall ansatte hadde vært høyere i 1983 ville vi fått høyere lønnskostnader og dermed et høyere tall på antall årsverk totalt.

2.3. Sysselsetting i oppdrettsnæringen.

Det var for 1983 ingen sysselsetting i denne næringen, da den første konsesjon for oppdrett ble gitt høsten 1983.

2.4. Avledet virksomhet.

Den Indre Sjømannsmisjon driver velferdsstasjon for fiskere. Den er i tilknytning til Fiskarheimen og der er møtesal, kafeteria og dusjer/vaskerom, for å nevne noe.

Røst Slip & mek. verksted har 4 ansatte.

Her utføres vanlig sliparbeid, men også større ombygging av fiskebåter.

Det er 2 forretninger som driver skipshandel. Den ene med proviant og fiskeutstyr. Den andre med proviant, fiske- og skipsutstyr.

Esso olje og andre produkter kan kjøpes på Glea, mens Shells kan kjøpes hos Eivind Ekrem (Demma). M.a.o. et oljefyllingsanlegg på hver ende av øya.

Lineegnesentralen er fortsatt ikke kommet i den form som er ønskelig, d.v.s. alt under et tak. Forhåpentligvis blir byggearbeidet påbegynt i løpet av 1984.

3. Kapitel 3. Fiskerflåten.

Tabell 3.1. Merkerogisterdata 1983.

Lengde i m	Antall fartøyer				Byggeår							
	Status pr 1.1.	Avgang	Tilgang	Status pr 31.12	Før 1929	1930 - 1939	1940 - 1949	1950 - 1959	1960 - 1969	1970 - 1974	1975 - 1979	Etter 1980
0,0 - 4,9	5	2	1	4	-	-	-	-	-	-	1	3
5,0 - 9,9	89	14	4	79	-	-	1	7	19	16	22	14
10,0 - 14,9	27	4	2	25	3	5	4	1	2	3	6	1
15,0 - 19,9	6	1	1	6	-	-	1	1	2	-	1	1
20,0 - 29,9	2	1	-	1	-	-	-	1	-	-	-	-
Totalt	129	22	8	115	3	5	6	10	23	19	30	19

3.1. Kommentar til tabell på forrige side.

I lengdegruppene 0,0 - 4,9 og 5,0 - 9,9 er avgangen 16 båter. 13 av disse er utgått p.g.a. at hovedsmannen (eieren) ikke lenger står i fiskerimantallet. De 3 siste p.g.a. kjøp av andre båter. Tilgangen er på 5 båter, så totalt er avgangen på 11 båter.

I gruppen 10,0 - 14,9 er avgangen 4. 1 av disse totalhavarente ved brann, 1 solgt p.g.a. kjøp av større båt, 1 solgt fordi eieren begynte som mannskap. Den siste fordi eieren begynte i annen jobb. Tilgangen var på 2 fartøyer, så totalt i denne gruppen en avgang på 2. Neste størrelsesorden hadde 1 i avgang p.g.a. totalforlis. 1 i tilgang. Denne gruppen var med andre ord stabil.

Når det gjelder 20,0 - 29,9 hadde vi 1 i avgang. Solgt p.g.a. sviktende helse hos hovedsmannen.

Totalt sett for alle lengdegruppene er avgangen på 22 fartøyer. Tilgangen på 8 fartøyer. Total avgang 14 fartøyer.

3.3. Konsesjonsbildet for kommunen.

	KVALFANGST	REKETRÅL	SILD	LAKS
Kvalfangst	1 **			
Reketrål		1 **		
Sild snurpenot			1 **	
Laks				9 **

\*\*1) Rubrikken viser hvor mange fartøyer i denne konsesjonskategorien som har kun 1 konsesjon.

4. Kapitel 4. Foredlingsleddet.Tabell 4.1. Antall fiskebedrifter.

Kommune	Fryseri	Fiskemottaksstasjoner m/foredling	Mottaksstasjon u/foredling	Olje-/mel fabrikk	Hermetikkfabrikk	Lineegnesentral	Annet (spesifisert)
Rost	5	10 (10)	0	0	0	1	0
Totalt for sonen							

Kommentar til tabell 4.1.

I rubrikken fryseri er medtatt de 5 fiskemottakene som har fryselagerkapasitet. Kapasiteten varierer fra 27m<sup>3</sup> til 385 m<sup>3</sup>.

Et av disse fiskebrukene har også tunellfrysekapasitet med 5 - 6 tonn/døgn.

I neste rubrikk er det oppført 10. Dette tallet gjelder tidsrommet januar - april. Utenom dette tidsrommet er 7 bedrifter i gang.

En ting som er verd å merke seg, er at foredlingen her består i salting og henging. Tallet i parentes gjelder 1982. Det var drift ved lineegnesentralen hele 1983.

4.2. Råstoff, produksjon, kvantumsutvikling.

Tabell 4.2.1. Ilandført kvantum bunnfisk og skalldyr i kommunen (tonn rund vekt)  
og verdien av dette (1.000,- kr).

	Fiskeslag						Anvendelse					
	Torsk	Sei	Hyse	Langel/ brosme	Pigghå	Annet	Total	Fersk	Frys.	Salt.	Heng.	Annenn
1983	2.536	342	132	268	0	67	3.345	205	25	1.271	1.501	343
1982					0		4.479	217	41	1.244	2.521	456
1981	3.791	587	347	449	0	82	5.256	347	73	1.160	3.676	0

	Fiskeredskaper						Verdi	Skalldyr	
	Garn/ line	Juksa	Not	Trål	Sn.vad	Annet		Kvantum	Verdi
1983							17.167	0	0
1982							24.433	0	0
1981	16.879	3.370	62	17	17	98	20.311	0	0

Kommentar til tabell 4.2.1.

Som det framgår av tabellen er nedgangen i tonn og verdi meget stor fra 81 til 83.

Årsaken ligger i det vesentligste på at tilgangen av fisk har blitt mindre, men også reguleringene må ta sin del av årsaken til svikten. Tallene mangler for de rubrikker som ikke er utfylt.

4.2.3. Fangstleveringer utenfor fylket og kommunen (tonn rund vekt og 1000 kr ).

År	Torskeartet fisk. (bunnfisk)	Pelagisk fisk	Skall- dyr.	Hval	Totalt kvantum	Verdi
1983	207	205	115		527	2.438
1982						
1981	197				197	674

Kommentar til tabell 4.2.3.

For 81 mangler tallene for pelagisk fisk og hval. Fiske etter skall-  
dyr var det ingen som drev i 81.

For 82 mangler alle tallene.

Tallene for 83 er det som er levert utenfor Røst. Her er ikke med-  
tatt et ukjent antall kg. hvalkjøtt til en verdi av 115.



5. kapitel 5. Fiskeoppdrett / akvakultur.

Ingen aktivitet på dette området i 1983.

6. Kapitel 6. Låne- og finansieringsmuligheter.

6.1. Statens Fiskarbank. (Se tabellen neste side).

Som det fremgår av tabellen så har tilvirkningsanleggene en innvilgningsgrad på 100 %. Dette er topp og vi er selv sagt meget godt fornøyd.

Når det gjelder fiskeflåten - totalt sett - så er innvilgningsgraden på 70 %. Når en vet hvilke midler som er stilt til disposisjon for Statens Fiskarbank, så har lånesøkerne på Røst kommet meget godt ut. Også her er vi godt fornøyd.

Sammenlignet med 1982 er det omsøkte beløp økt i 1983 med kr 604.295,-.

Innvilgningsgraden er økt med 10 %. Et steg i riktig retning. Det var 1 lånesøknad i 1982 på nybygg, og for denne var innvilgningsprosenten 87. I 1983 ingen søknader på nybygg.

6.2. Andre låne- og finansieringskilder.

Garantier .

Røst kommune stilte i 1984 garanti til fiskerne for kr 546.000,-. Det var søkt om garanti for kr 824.000,-.

Kommunale utlån til fiskeriformål.

Her var det omsøkte beløp kr 71.500,-, fordelt på 6 søknader. 4 søknader ble innvilget med kr 36.000,-, som var det budsjetterte beløp.

Andre låneinstitusjoner.

1 søknad om 80.000,- i Fiskernes Bank ble innvilget. 6 søknader til Samvinke Forsikring. Omsøkte beløp kr 580.000,- og dette ble innvilget.

6 likviditetslånesøknader til Statens Fiskarbank på tilsammen kr 275.000,-. 3 av disse innvilget med kr 115.000,-.

1 lånesøknad til Nordlys forsikring på kr 40.000,- og denne innvilget med omsøkte beløp.

6.1. Statens Fiskarbank.

Tabell 6.1. Omsøkte og innvilgede lån i Statens Fiskarbank 1983.

Ant.	Søknadstype	Omsøkt	Innvilget	Stønadslån	Innvilgelsesgrad i %
	Tilvirkn.anlegg	265.000	265.000		100
	Nytt fartøy				
	Brukt fartøy	1.220.000	870.000		71
	Rep. av skrog/ motor	200.000	150.000		75
	Ny motor	30.000	30.000		100
	Utstyr	182.500	104.000		56
	Fiskeredskaper	100.000	70.000		70
	Totalt 198	1.997.500	1.489.000		75

Tabell 6.2. Lån og tilskott til fiskeindustrien/tilvirkningsanlegg  
(1.000 kr) i 1983.

<i>St. Fb.</i>	<i>DU-lån</i>	<i>Du-tilsk.</i>	<i>Industribanken</i>	<i>Olje-/fisk-fondet</i>	<i>Etc.</i>	<i>Totalt</i>
265.000	39.000				41.000	345.000

7. Kapitel 7. Tiltaksplaner/tiltaksidéer.

7.2. Tiltaksplaner/tiltaksidéer i rettlederensonen.

Nedenforstående er oppsatt i prioritert rekkefølge.

1. Servicebygg /lineegnesentral for fiskerflåten.
2. Oppdrettsanlegg.
3. Videreforedling av råstoffet på stedet. (Dette kan være filetanlegg, fiskematfabrikk o.l.)
4. Det må satses mere på fiske etter og bearbeidelse på stedet av fiskeslag som kvitlaks, akkar, rognkall og rognkjeks.
5. Akvakultur.
6. Mudring av Stamnesvågen, forbi grønn blink. Her menes mudring fra grønn blink til Trollet.
7. Inneråsa, delvis mudring fra Leiskjøret til Bursholmen.

8. Kapitel 8. Oppsummering/status.

Slik situasjonen er i dag er det meget vanskelig å klare å gjøre ferdig årsmeldingen på de første 8 mnd. i året. Dette skyldes at vi ute i "felten" må vente på statistikken. Her må nok store forandringer til. Det er ikke holdbart at vi pr. 8. aug. 84 ennå ikke har mottatt statistikken for 82.

Når det gjelder kontoret så er det som tidligere påpekt meget lite, lydt, trekkfullt og derfor lite egnet som kontor. Husleien er meget høy.

Det er å håpe at a/s Røst Servicebygg/lineegnesentral ser dagens lys snart, slik at det kan bli bedre kontorforhold for fiskerirettleder og klienter.

Røstlandet 8. august 1984.

Gisle Johnsen  
Gisle Johnsen