



FISKERIDIREKTORATET
BIBLIOTEKET

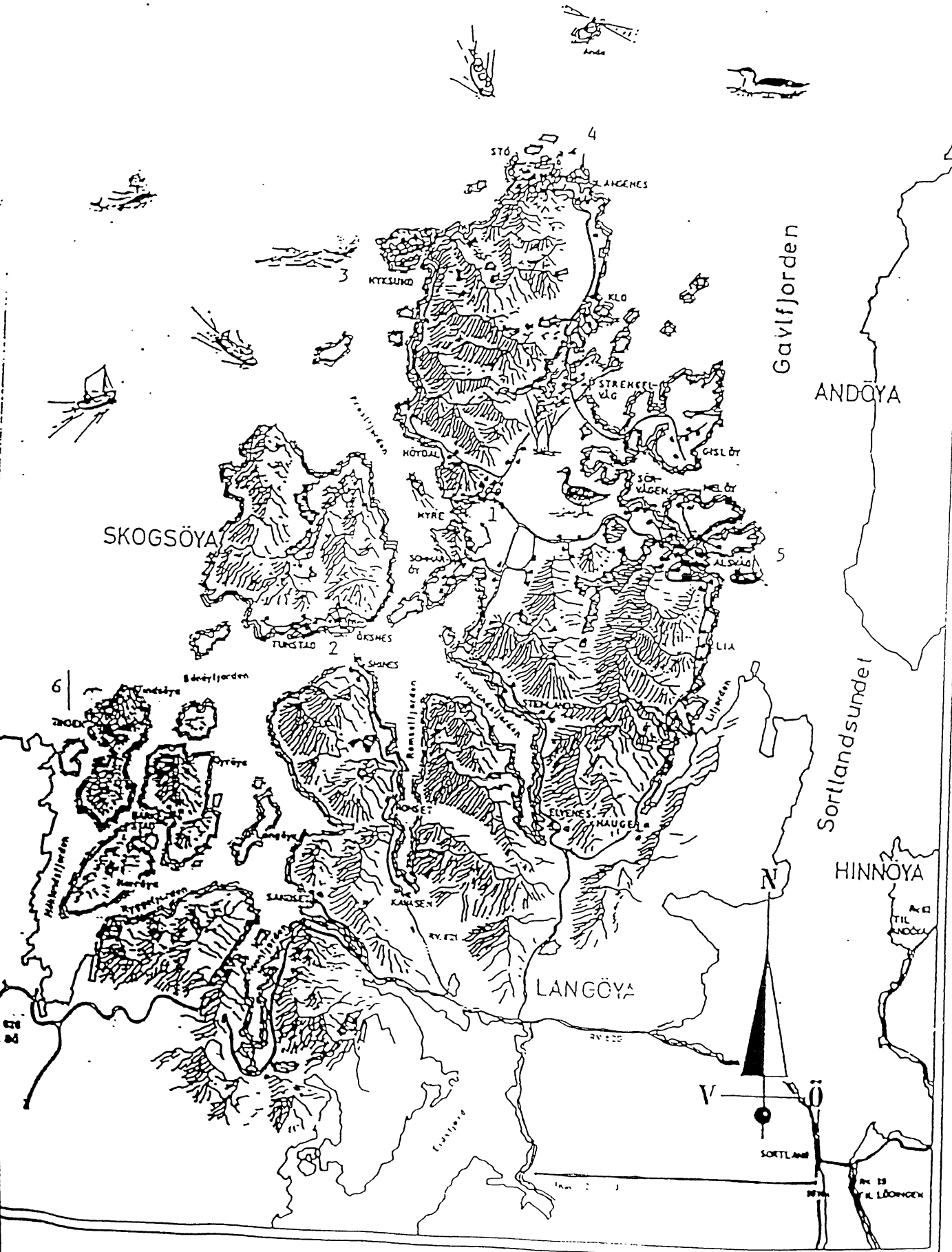
03 JUNI 1998

ÅRSMELDING 1997
FISKERIRETTLEDEREN I ØKSNES



ÖKSNES KOMMUNE

1. MYRE - Kommunesenter
2. ØKSNES - Leirsted
3. NYKSUND - Fraflyttet fiskevær
4. STØ - Fiskevær med Langenes kirke
5. ALSVAG - Alsvåg hovedgård
6. TINDEN - Fiskevær/landhandel



INNHOLDSFORTEGNELSE

1. *KORT OM ØKSNES*

2. *SAMMENDRAG*

3. *SYSSELSETTINGEN I NÆRINGEN*
 - 3.1. *FISKERMANNTALLET*
 - 3.2. *SYSSELSETTINGEN I FOREDLINGSLEDDET*
 - 3.3. *SYSSELSETTINGEN I OPPDRETTSNÆRINGEN*

4. *FISKEFLÅTEN*

5. *FISKEINDUSTRIEN/FOREDLINGLEDDET*

6. *RÅSTOFFSITUASJONEN/ILANDFØRT KVANTUM*

7. *HAVBRUKSNÆRINGEN*

1. KORT OM ØKSNES

Øksnes kommune ligger på Langøya. Kommunen omfatter den nordlige delen av øya og omfatter videre Skogsøya og øygruppa i Vestbyda mot Bø kommune.

Kommunens størrelse er på 317 km² og folketallet pr. 31.12.97 var på 4856 mot 4800 året før.

Kommunesenteret er Myre.

Fiske og fiskerirelatert virksomhet står for hovedbeskjeftigelsen i Øksnes.

Kommunikasjonen i kommunen er meget god både innad og utad. Fra de fleste plasser i kommunen er kjøretiden under ½ time til kommunesenteret Myre. Til nærmeste flyplass, Stokmarknes Lufthavn, er det ca. 1 t. kjøretid med bil fra kommunesenteret. Til nærmeste hurtigruteanløp, Sortland, er det ca. 40 km. med bil.

Nøkkeltall for fiske og fiskeoppdrett:

Antall fiskere:	381
Årsverk innen fiskeindustri:	387
Årsverk i oppdrettsnæringen:	122,4
Konsesjonsvolum for oppdr.:	84.000
Ilandført kvantum i kom.:	33.728
Oppdrettskvantum:	2.748

2. SAMMENDRAG.

Øksnes kommune ligger på Langøya og har en størrelse på 317 km².

Folketallet pr. 31.12.97 var 4856, en økning på 56 personer fra foregående år.

Antall fiskere på liste B pr. 31.12.97 var 381 personer. Antallet har vært så noenlunde stabilt de senere år. Gjennomsnittsalderen er på 39 år og ansees som lav. På liste A i fiskermanntallet var det 54 personer hvor gjennomsnittsalderen er 72 år.

Antall årsverk i fiskeindustrien var i 1997 387 mot 350 foregående år.

I oppdrettsnæringen (inkl. slakteri og forproduksjon) var antall årsverk 122,5

I Øksnes hadde en ved årsskiftet 68 fartøyer over 10 m. og 95 fartøyer under 10 m. Driftsformen er meget variert.

Antall eierenheter i fiskeindustri/mottaksanlegg er 7.

Det er 6 steder det kjøpes fisk i kommunen.

Registrert kvantum for 1997 var på 33.728 tonn. Gjennomsnittet for de 10 siste år er på 23.943 tonn.

I oppdrett har en 7 konsesjoner for edelfisk, 1 torskerekonsesjon og 2 konsesjoner for smolt.

Samlet produksjon av laks ved anleggene i Øksnes var i 1997 2.748 tonn.

3. SYSSELSETTINGEN I NÆRINGEN.

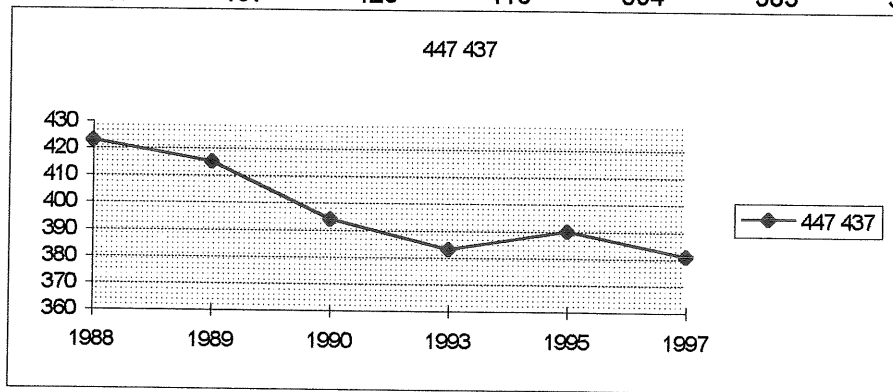
3.1. Fiskermanntallet.

Gjennomsnittsalderen på liste B er: 39 år


Gjennomsnittsalderen på liste A er: 71 år

Utviklingstrekk:


1985	1987	1988	1989	1990	1993	1995	1997
447	437	423	415	394	383	390	381



Sted	blad A
Myre	19
Alsvåg	5
Stø	15
Vestb.	15



Sted	blad B
Myre	277
Alsvåg	40
Stø	48
Vestb.	16



Fra 1985 og frem til i år har antall fiskere (liste B) gått ned totalt med 66 stk. mens tallene de siste årene har stabilisert seg på ca. 380-400 stk.

Foruten den reduksjon en har hatt som følge av strukturendringer i flåte og effektivisering, har en skjerpning av regelverket for føring av fiskermanntallet bidratt til reduksjon i antall fiskere.

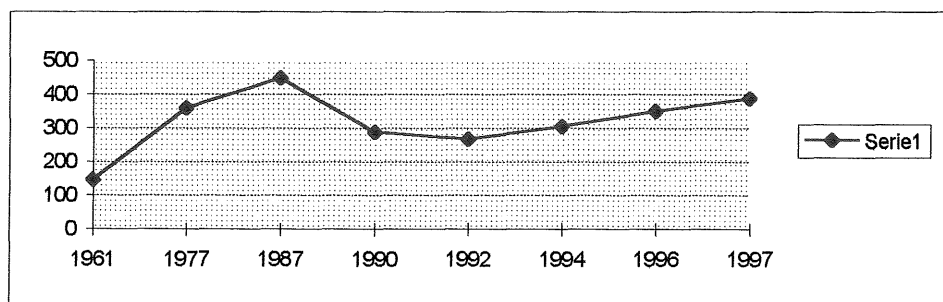
Gjennomsnittsalderen for fiskere har de senere år vært stabil og forholdsvis lav. Dette tyder på at rekrutteringen er så noenlunde tilfredsstillende. Undersøkelser vi har foretatt på alderssammensetningen for eiere av fartøyer, viser en betydelig nedgang i gjennomsnittsalderen for disse i løpet av de 4 siste år.

Den distriktstvisе fordelingen holder seg stabil (de 4 siste år). Tendensen tidligere hvor en hadde en forskyvning fra "ytterkantene" mot sentrum, er ikke lengre så merkbar.

3.2 Sysselsettingen i foredlingsleddet.

Utviklingstrekk:

1961	1977	1987	1990	1992	1994	1996	1997
146	359	448	287	265,5	303	350	387



Antall årsverk i foredlingsleddet var i 1997 387. En må tilbake på 80-tallet for å finne sammenlignbare tall.

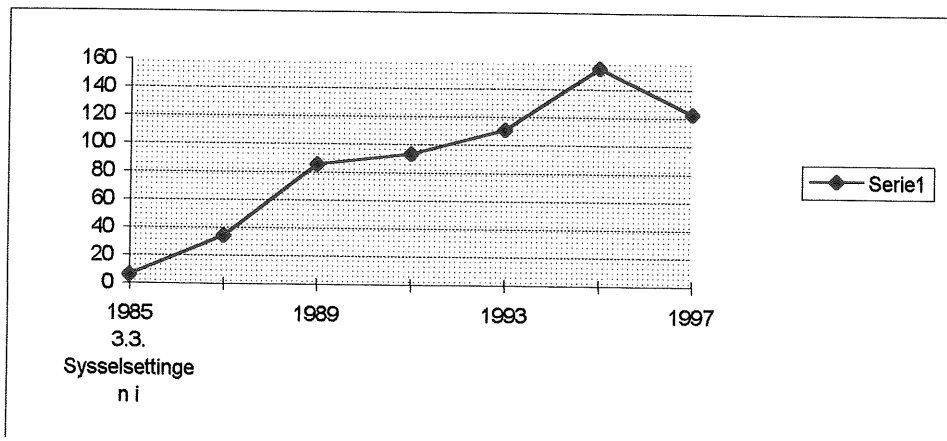
Fra 1991 har vi hatt jevn økning i sysselsettingen. Økningen skyldes hovedsakelig økning i råstoffleveranser og økt bearbeiding av deler av råstoffet.

Fordelingen mellom menn/kvinner var i 1997 som følger:

menn:	140,5
kvinner:	246,5

3.3. Sysselsettingen i oppdrettsnæringen.

1985	1987	1989	1991	1993	1995	1997
6	34	85	93	110,5	155	122,4



Sysselsettingen i oppdrettsnæringen har i løpet av en 12-årsperiode steget fra 0 til 130 årsverk. Dette har sammenheng med at det allerede fra begynnelsen av 80-tallet var stor interesse og villighet til satsing på området. Størst betydning for sysselsettingen har vært forprodusenten BioMar AS. Også på området slakting/pakking har økningen i sysselsettingen vært stor.

3.4. Avledet virksomhet i fiskeriene.

Avledet virksomhet er her definert som:

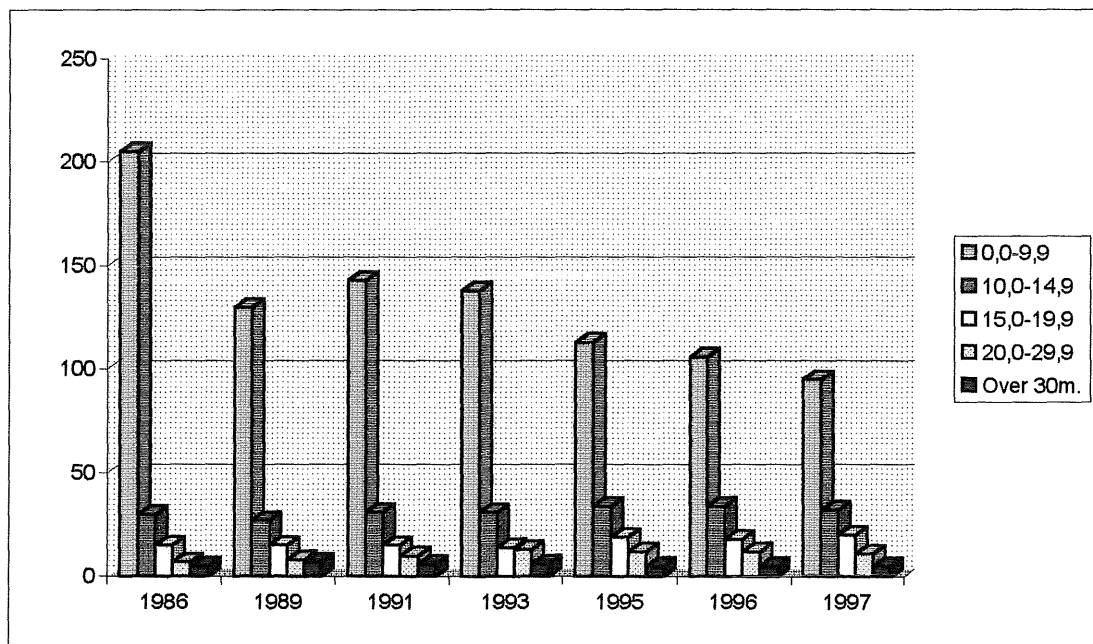
- slipp og mekaniske verksteder
- skipselektronikk/elektriske leveranser/service
- redskapsleveranse/service
- regnskap/administrasjon
- bunkers
- velferd
- redningstj.
- fiskeeksportfirma
- transport
- skipstekniske konsulenter
- offentlig virksomhet knyttet til fiskeriene
- egning

Samlet regner en med at det er mellom 50 og 60 årsverk i avledet fiskerivirksomhet.

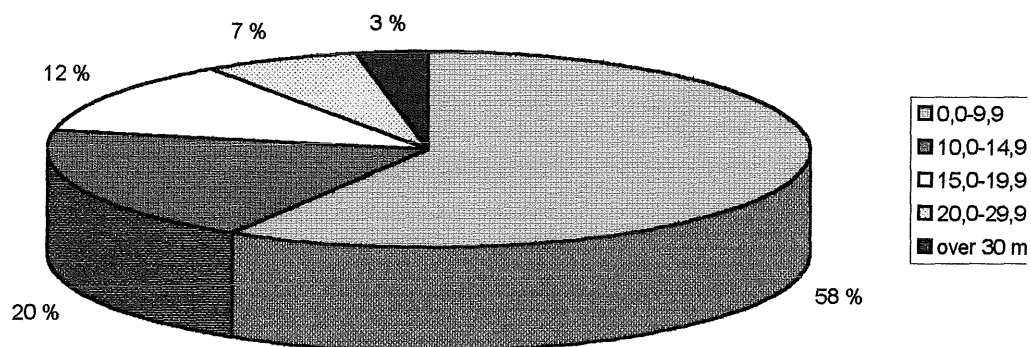
4. FISKEFLÅTEN.

Følgende tabell viser utviklingen for fiskeflåten i Øksnes:

	1986	1989	1991	1993	1995	1996	1997
0,0-9,9	205	130	143	138	113	106	95
10,0-14,9	30	27	31	31	34	34	32
15,0-19,9	15	15	15	14	19	18	20
20,0-29,9	7	8	10	13	12	12	11
Over 30m.	5	7	6	6	5	5	5



Fordeling flåtestørrelse 1997



Brukstype: 1997

Line:	13 fartøyer
Line/juksa:	23 fartøyer
Line/not:	1 fartøy
Juksa:	84 fartøyer
Snurrevad/trål/not:	1 fartøy
Snurrevad/not:	9 fartøyer
Snurrevad/not/line:	3 fartøyer
Snurrevad/line:	3 fartøyer
Snurrevad:	3 fartøyer
Garn/juksa:	9 fartøyer
Garn/line:	3 fartøyer
Garn:	6 fartøyer
Trål:	5 fartøyer

Endringer 1997:

10,0 - 14,9 m.:	Ut 5 fartøyer. Inn 3 fartøyer.
15,0 - 19,9 m.:	Ut 1 fartøy. Inn 3 fartøyer.
20,0 - 29,9 m.:	Ut 1 fartøy. Ingen inn.

Fiskeflåten i Øksnes er variert både i størrelse og driftsform.

Hovedtrekkene i flåteutviklingen de siste 10-15 årene er at båter i størrelsen 15-20 m. er utskiftet med båter i størrelsesgruppen opp mot 27,40 m. Til tross for denne utskiftningen har en også fått en økning på fartøyer i gruppen 15,0 - 19,9 m.

Reduksjon i gruppen 0 - 9,9 m. skyldes en mer restriktiv holdning når det gjelder krav til aktivitet for båter som er merkeregistrert.

Driftsformen er etterhvert mer og mer gått over til snurrevad.

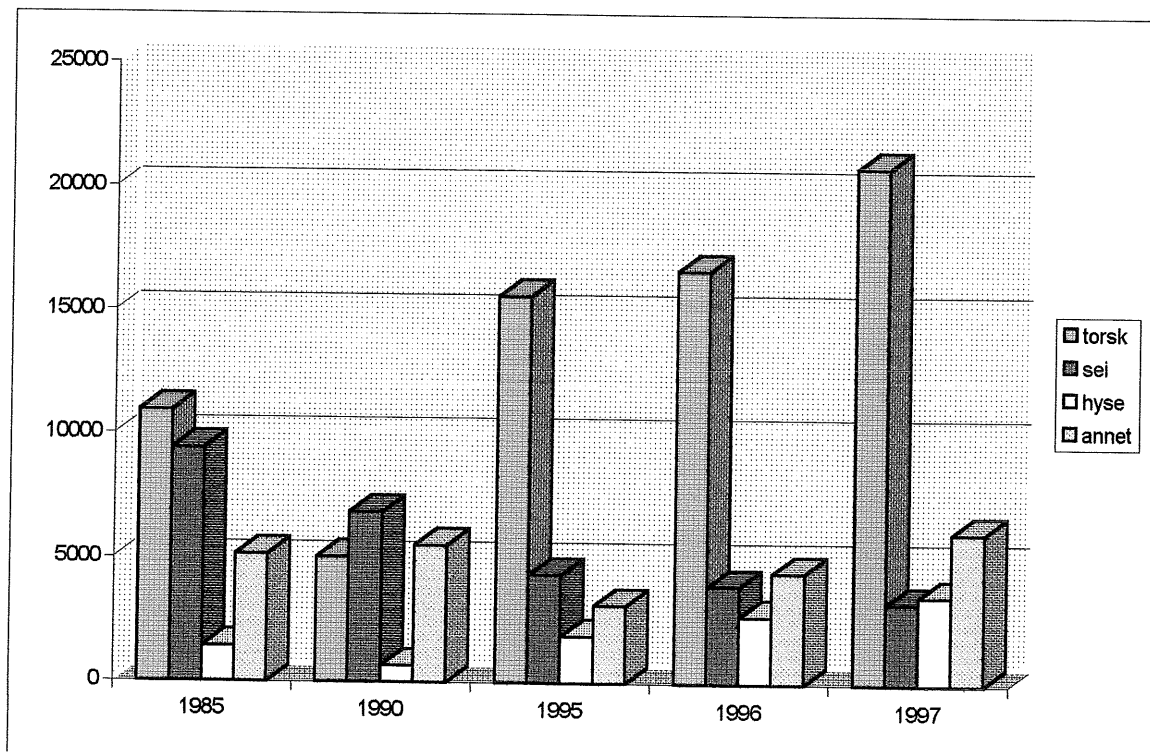
5. FISKEINDUSTRIEN/FOREDLINGSLEDDET.

Pr. i dag har vi følgende bedrifter i virksomhet i kommunen:

- Myregruppen AS
- Sommarøy Produksjonslag
- Gunnar Klo & Co. har mottaksstasjoner på Klo og Stø.
Virksomheten han eier på Stø, er den tidligere bedriften Andreas Nielsen AS og Stø Fiskeindustri AS.
- AS Breistrand
- Alsvåg Fiskeprodukter AS. Her kjøpes forholdsvis lite fisk, da virksomheten her i det vesentlige er knyttet til edelfisk.
- Myre Sjømat AS. Dette er en videreforedlingsbedrift som ikke driver direkte kjøp fra fisker.
- Barkestad Handel.

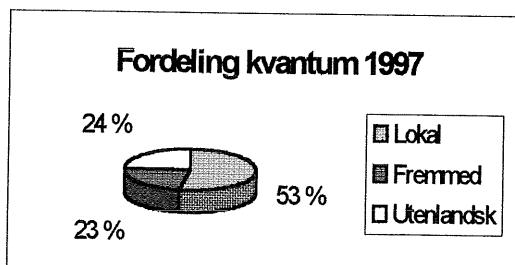

6. RÅSTOFFSITUASJONEN/ILANDFØRT KVANTUM.

	torsk	sei	hyse	annet
1985	10951	9427	1436	5156
1990	5061	6873	666	5540
1995	15595	4376	1896	3145
1996	16643	3937	2710	4476
1997	20801	3269	3556	6102



	Lokal	Fremmed	Utenlandsk
1996	19213	4281	4272

	Lokal	Fremmed	Utenlandsk
1997	17693	7868	8167



Ilandført kvantum passerte i 1997 33.000 tonn. Dette er det høyeste kvantum som noensinne er registrert levert i Øksnes kommune.

Den forholdsvis store økningen skyldes i det vesentlige leveranser fra fremmedflåten og utenlandske leveranser.

7. HAVBRUKSNÆRINGEN.

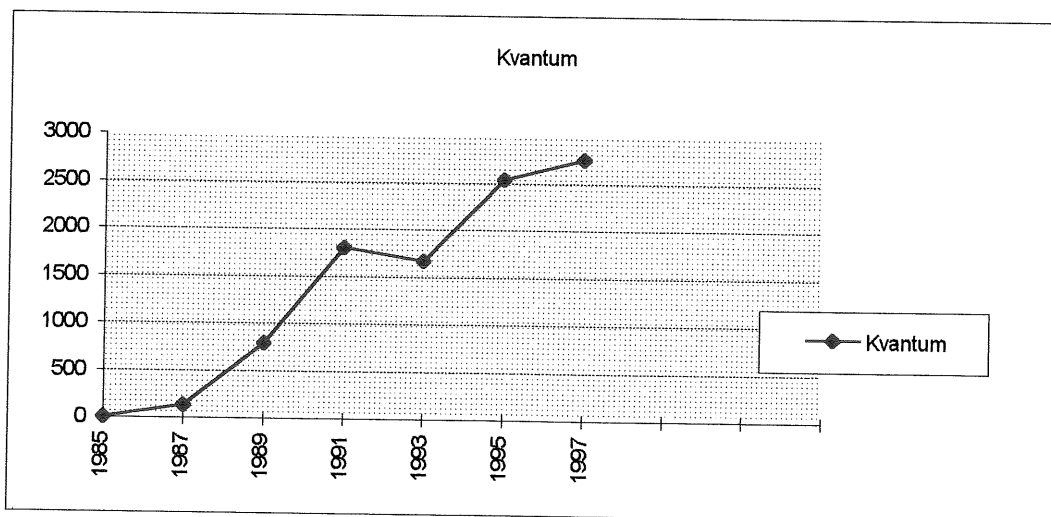
I Øksnes kommune er følgende anlegg i drift:

Alsvåg Havbruk AS	12000 m3
Skogsøy Havbruk AS	12000 m3
Aquadrift AS	12000 m3
Øyfisk AS	12000 m3
Artic Seafood AS (2 kons)	24000 m3
Stø Fiskeoppdrett AS	12000 m3

Det drives smoltproduksjon v/Norsmolts anlegg i Nyksund og ved Elvenesstrand Smolt AS sitt anlegg i Steinlandsfjord (samme eiere). Totalt konsesjonsvolum for begge anleggene er 500.000 stk.

Utviklingen i produksjon ved oppdrettsanleggene har vært som følger:

År	1985	1987	1989	1991	1993	1995	1997
Kvantum	0	128	783	1802	1667	2528	2748



Forproduksjon:

Fra først på 80-tallet ble det ved AS Sloforedling drevet en del produksjon av ensilage for fiskeoppdrett basert på lokale råvareressurser. Denne produksjonen ble innstilt som en følge av ustabil kvalitet på råvarene og oppdretternes ønske om å gå over på tørrfor.

Hos Øyfisk AS benyttes det en del våtfor produsert hos Gunnar Klo AS.

BioMar AS startet sin produksjon av for i 1987. Etableringen har vært meget vellykket og selskapet har en betydelig del av det norske marked samtidig som det eksporteres en del.

Ole Vangen



FISKERIRETTLEDEREN
I ØKSNES