

19 SEPT. 1990

## ÅRSMELDING

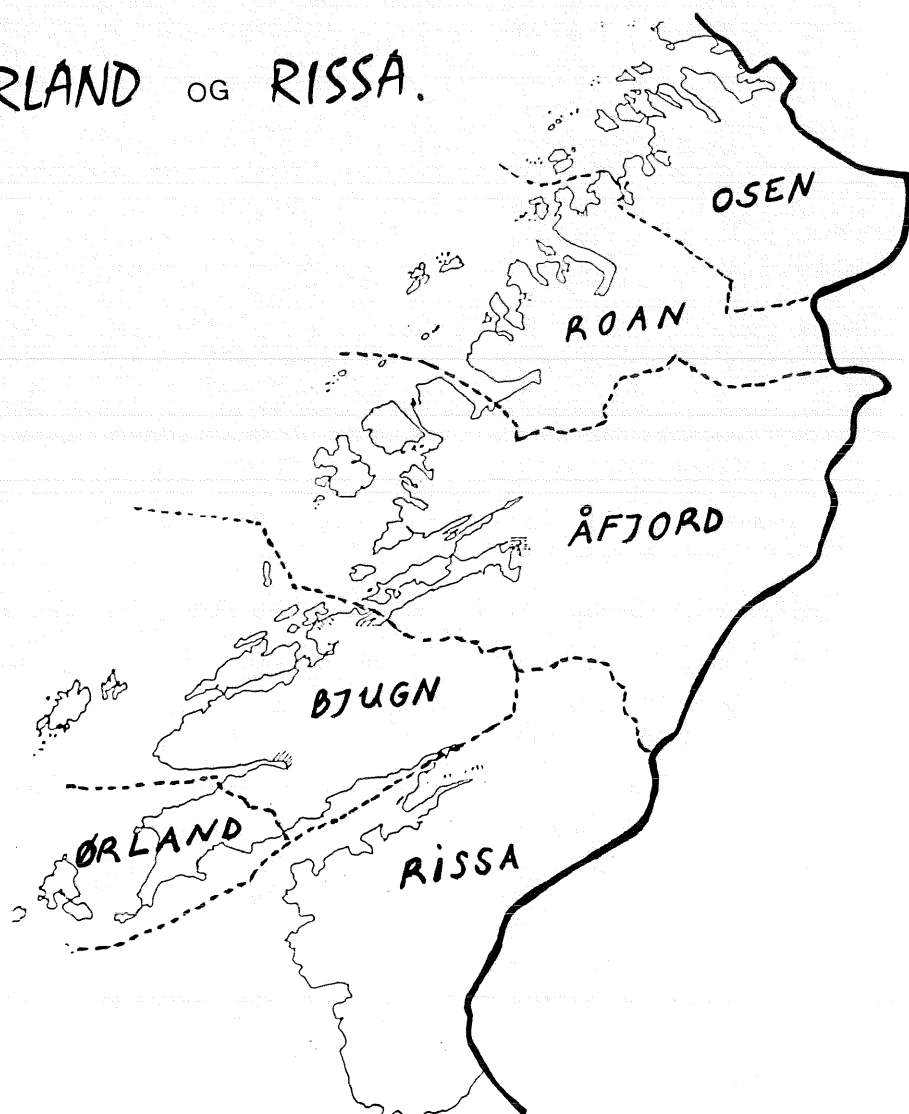
1989

FISKERIRETTLEDEREN

i

ÅFJORD, OSEN, ROAN, BJUGN,

ØRLAND OG RISSA.



## FORORD

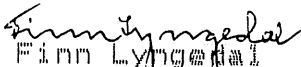
Årsmelding for rettlederdistriktet Afjord, Osen, Roan, Bjugn, Ørland og Rissa fremlegges herved.

Utformingen av Årsmeldingen er den samme som tidligere og hvor en har forsøkt å beskrive status for fiskerinæringen i distriktet i 1989.

Det statistiske arbeide i meldingen og skrivingen er utført av 1. kontorfullmektig Oddveig Rånes.

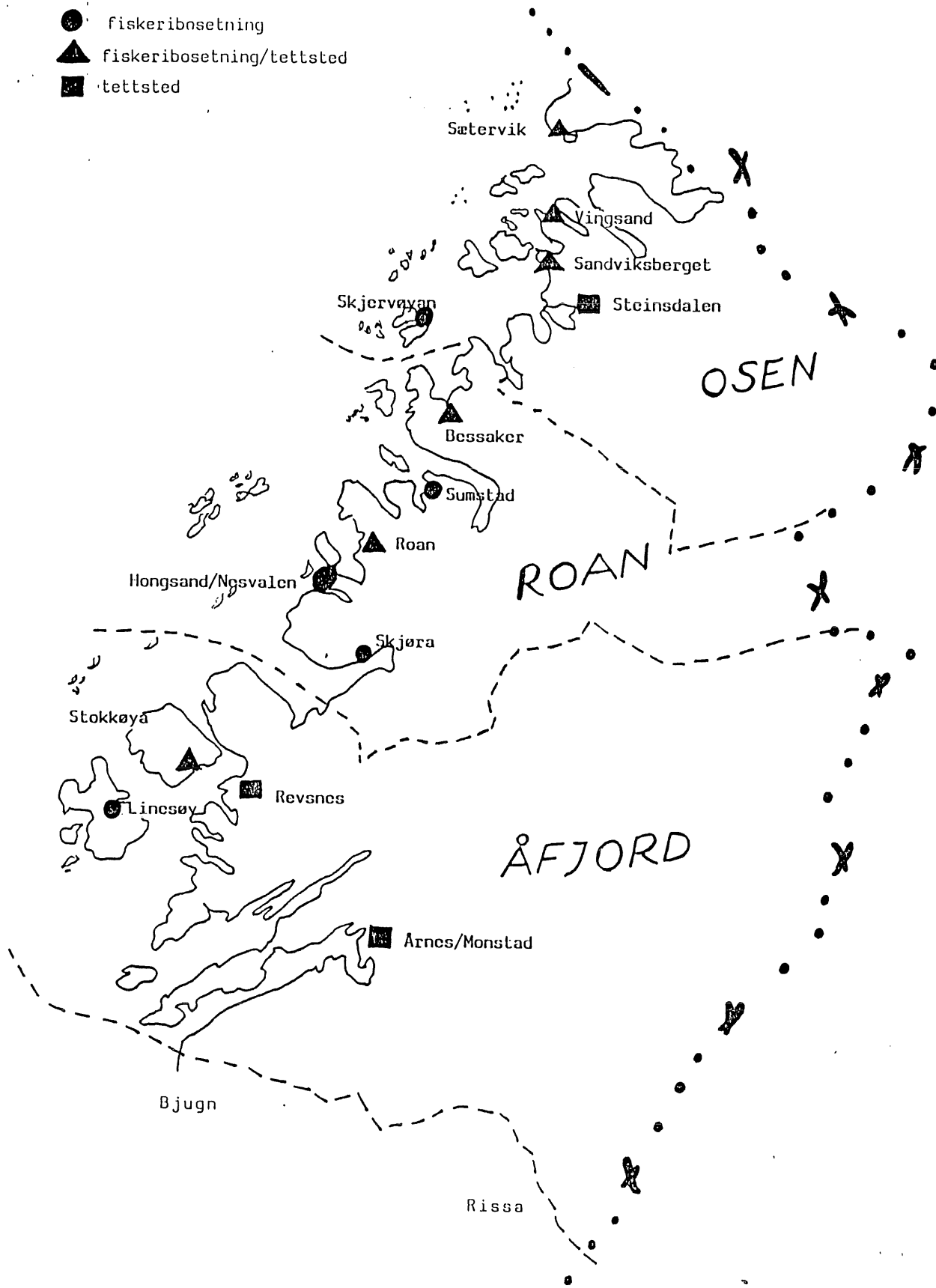
Fiskerikontoret i Afjord vil samtidig takke alle innen rettledningstjenesten i Trøndelag for samarbeid i 1989.

Afjord, juni 1990

  
Finn Lyngedal  
fiskeriretleder




3545/6 1870

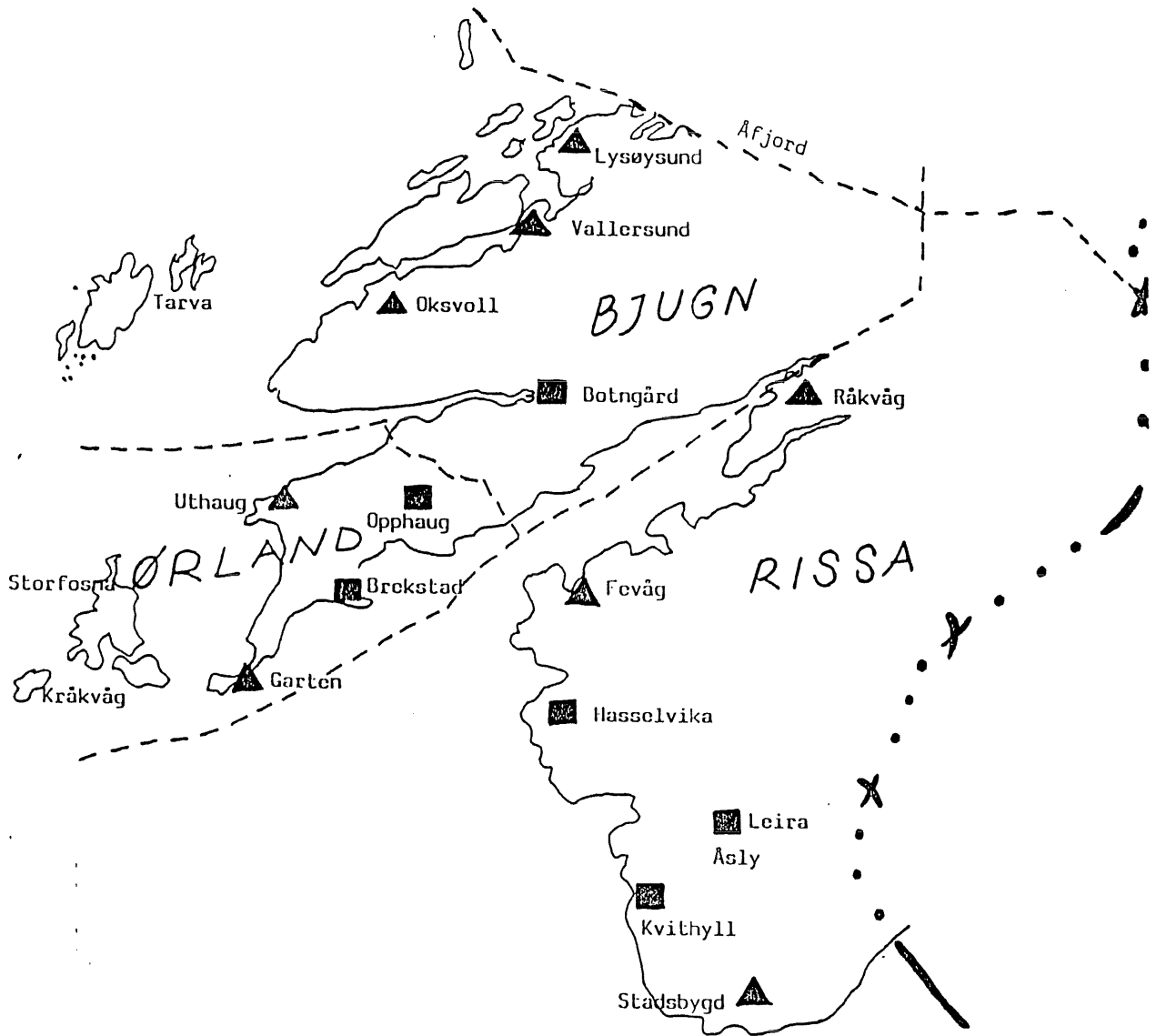
- fiskeribosetning
- ▲ fiskeribosetning/tettsted
- tettsted



Innbyggere:

Osen:	1320
Roan	1235
Åfjord:	3594

-  fiskeribosetning
-  fiskeribosetning/tettsted
-  tettsted



Innbyggere:

- Bjugn: 4924
- Ørland: 4872
- Rissa: 6541

## I N N H O L D S F O R T E G N E L S E .

	side
1. RETTLEDNINGSTJENESTENES VIRKSOMHET OG FUNKSJON.	1
1.1. Kontoret.	1
1.2. Personalet.	1
1.3. Korrespondanse.	1
1.4. Møtevirksomhet/viktige prosjekter.	1
1.5. Deltakelse i utvalg, nemnder, råd, komiteer.	2
1.6. Tjenestereiser utenom rettlederdistriktet.	2
1.7. Fiskerinemndene.	3
1.8. Møtevirksomhet i fiskerinemndene.	5
1.9. Fiskerinemndsaker.	5
2. SYTTELSETTINGEN I FISKERINØRINGEN.	8
2.1. Fiskermanntallet.	8
2.2. Sysselsettingen i foredlingsleddet.	12
2.3. Virksomhet som er avledet av fiskerinøringen.	14
2.4. Fiskerinøringens totale sysselsetting	14
3. FISKEFLATEN.	15
3.1. Merkerregistret.	15
3.2. Konesjonsbildet.	23
4. FOREDLINGSLEDDET.	24
4.1. Fiskebedriftene.	24
4.2. Råstoff, produksjon, kvantumsutvikling.	25
5. FISKEOPPDRETT/AKVAKULTUR.	27
6. LÅNE- OG FINANSIERINGSKILDER.	28
6.1. Statens Fiskarbank.	28
6.2. Andre låne- og finansieringskilder.	30
7. HAVNEANLEGG.	31

# 1. RETTLEDNINGSTJENESTENS VIRKSOMHET OG FUNKSJON.

## 1.1. Kontoret.

Fiskerirettlederen og den regionale oppdrettskonsulenten har kontor i 2.etasje i bygget til Sør-Trøndelag Kraftselskap på A-myra i Afjord.

## 1.2. Personalet.

Bemanningen ved fiskerirettlederkontoret i Fosen (Afjord, Osen, Roan, Bjugn, Ørland og Rissa) er uendret og omfatter følgende faste stillinger:

Finn Lyngedal, fiskerirettleder  
Oddveig Rånes, 1.kontorfullmektig

Siri Brøndal sluttet i november 1988 som regional oppdrettskonsulent etter 3 års tjeneste.  
Jan Morten Rånes ble ansatt fra 1.mars 1989.

## 1.3. Korrespondanse.

Inngående: 575 (88: 570)

Utgående: 276 (88: 297)

I tillegg kommer utsendelser hvor "minibrev" blir nyttet i stor utstrekning.

## 1.4. Møtevirksomhet/viktige prosjekter:

### a) Møter/befaringer vedr. en del saker/prosjekter.

- Kystsonedelen av kommuneplan for Osen foreligger ferdig, men avventer behandling i påvente av tekstdel og resterende arealdel. Disse under arbeid og ventelig slutført 1990.
- Reetablering av autolinefartøyet "Bergholm" - ny eierstruktur og fartøyet fortsatt hjemmehørende i Osen.
- Fremtidig drift vedr. fryseriet på Sandviksberget.
- Nytt eierforhold og oppstart av driften ved fiskebruket på Yttervåg.
- Mudring og utbedring av havna på Sætervik.

- Utleie del av anlegget til tidligere fa. Stokkøyfisk A/S for konvensjonell produksjon.
- Krabbeprosjekt i regi av Universitetet i Tromsø.
- Kursopplegg for skinning av Ål ved Refsnes Fiskindustri A/S
- Gjenopptakelse arbeide med kystzoneplan for Roan.
- Finansieringsbistand vedr. kjøp av brukt seisnurper til Roan.
- Kystzoneplan for Bjugn kommune - medlem i oppnevnt arbeidsgruppe.
- Kystsonedelen innarbeidet i arealdelen. Samlet plan behandlet/vedtatt av Bjugn kommune desember 89.
- Oppstart markedsarbeidskurs i regi av Arbeidskontoret ved fiskeribedrift på Uthaug.
- Grande Fiskeforedling A/S - markedsføring foredlede fiskeprodukter - div. undersøkelser Norges Eksportråd.
- Kommuneplan for Ørland - uttalelse.

b. Attestasjoner vedr.

- Garantiorrdningen.
- Fiskermanntallet.
- Militærtjeneste - tjenesteutsettelse.

c. Føring av merkeregisteret for fiskefartøyer for kommunene Afjord, Roan, Bjugn, Ørland og Rissa.

Overtok som merkelovens tilsynsmann for Roan kommune fra januar 1989.

1.5. Deltakelse i utvalg, nemnder, råd og komiteer.

- medlem av oppnevnt arbeidsgruppe kystzoneplanlegging - Osen
- medlem av oppnevnt arbeidsgruppe kystzoneplanlegging - Bjugn.
- takstnemnda for Statens Fiskarbank.

1.6. Tjenestereiser utenom rettlederdistriktet.

9.-12/3	Oppdal	- Etatsamling - Fiskerisjefen i Tr.lag
26/5	Trondheim	- Arsmøte Sør-Trøndelag fiskarlag
14/8	Trondheim	- Aqua Nor

## 1.7. Fiskerinemndene.

Funksjonstid 1/1-88 - 31/12-91.

### a. Fiskerinemnda i Afjord.

#### medlemmer

Ole Skjervik, Stokkøy leder  
Hans H. Solberg, Stokkøy  
Walter Solberg, Stokkøy  
Olga Rovik, Afjord  
Hillegunn Skjervik, Stokkøy

#### varamenn

1. Ole Rotnes, Afjord
2. Harry Gabrielsen, Stokkøy
3. Hans Svenning, Stokkøy
4. Kristian Sundgård, Stokkøy
5. Gunnar Gabrielsen, Stokkøy

### b. Fiskerinemnda i Osen.

#### medlemmer

Ottar Skorstad, Sandviksb. leder  
Jorstein Johansen, Sætervik  
Olav Hepsø, Hepsøy  
Arne Fladset, Sandviksberget  
Stener Hepsø, Sandviksberget

#### varamenn

Rolf Haugen, Sandviksberget  
Einar Skjervø, Yttervåg  
Steinar Barland, Sætervik  
Jakob Buarø, Yttervåg  
Pål Røddøy, Vingsand

### c. Fiskerinemnda i Roan.

#### medlemmer

Knut Kristiansen, Roan - leder

Roy Henriksen, Brandsfjord  
Sverre Nystrøm, Roan

Jan Johansen, Brandsfjord  
Erna Lothe, Roan

#### varamenn

1. Frits Hanssen, Roan
2. Normann Hanssen, Roan
3. Rikard Monkan, Roan

1. Odd Viken, Roan
2. Ole Sjørgård, Roan
3. Ivar Terning, Brandsfjord
4. Terje Viken, Roan

1. Age Terning, Brandsfjord
2. Henry Helmersen, Roan
3. Jørgen J. Faasche, Bessaker
4. Sverre Sumstad, Brandsfjord



d. Fiskerinemnda i Bjugn.

---

medlemmer

Ivar Dahlø, Vallersund leder  
Georg Valsnes, Vallersund

Jon Johnsen, Vallersund

Oddmund Grøttan, Oksvoll

Petter Adsen, Lysøysund

varamenn

1. Jan E. Grøndahl, Vallersund  
2. Elsa Thoresen, Lysøysundet

1. Gudmund Olden, Lysøysund  
2. Rolf Ellingsen, Bjugn

Laila Iren Groven, Oksvoll

Sturla Leth-Olsen, Oksvoll

e. Fiskerinemnda i Ørland.

---

medlemmer

Arnljot Lund Hoff, Uthaug leder  
Paul M. Grøntvedt, Kråkvåg  
Einar Ellefsen, Garten  
Oddvar Grøntvedt, Kråkvåg  
Ketil Sørensen, Brekstad

varamenn

Per Bakken, Brekstad  
Knut Guldteig, Uthaug  
Karl Tindvik, Garten  
Mary Kløften, Opphaug  
Petter Albrigtsen, Uthaug

f. Fiskerinemnda i Rissa.

---

medlemmer

Odin Strand, Fevåg  
Sverre Bakken, Stadsbygd -leder  
Ole Haugen, Råkvåg  
Arild Refsnes, Husbysjøen  
Torbjørn Snåsøy

varamenn

Jon Magnus Bakken, Stadsbygd  
Arvid Langeland, Råkvåg  
Willy Hulsund, Råkvåg  
Edvard Frandsen, Råkvåg  
Emil Skjervø, Rissa

### 1.8. Møtevirksomhet i fiskerinemndene.

I meldingsåret ble det avholdt ialt 22 (16) møter og behandlet 151 (138) saker og 153 (127) referatsaker.

Tallene i () gjelder 1988.

For de enkelte kommuner fordeler dette seg slik:

	<u>antall</u> <u>møter</u>	<u>saker</u>	<u>referatsaker</u>	<u>samlet møtetid</u> <u>timer</u> x
AFJORD	1	19	23	3,0
ØSEN	3	30	52	8,0
ROAN	8	50	66	23,0
BJUGN	5	20	24	17,5
ØRLAND	3	9	16	7,0
RISSA	2	23	19	5,0
	<u>22</u>	<u>151</u>	<u>200</u>	<u>63,5</u>

### 1.9. Fiskerinemndsaker.

Saker behandlet/uttalelse gitt i forbindelse med søknader, kystsonoplan, kommuneplaner m.m.

#### a) Afjord fiskerinemnd.

- Akvakultursaker ( 7 ).
- Fiskermanntallssaker/oppsetting av fiskermanntallet.
- Garantisaker.
- Reguleringsplaner
- Kystverket \* utlegg/inntak ledninger i sjøen  
\* havnesaker

b) Osen fiskerinemnd.

- Akvakultursaker ( 2 ).
- Fiskermanntallssaker/Oppsetting av fiskermanntallet.
- Regulering av fiske etter anadrome laksefisk - frednings-soner utenfor laksevassdrag.
- Regulering av fiske etter norsk arktisk torsk i 1990 - Konsekvenser for Trøndelag.
- Ervervstillatelser fiskefartøy.
- Garantisaker.
- Kystverket \* dumping av mudringsmasse i Osenfjorden  
\* vannledning i sjøen over Hopenfjorden

c) Roan fiskerinemnd.

- Akvakultursaker ( 9 ).
- Fiskermanntallssaker/Oppsetting av fiskermanntallet.
- Roan havn - planforslag for videre havneutbygg.
- Reguleringsplaner/bygningssaker.
- Garantisaker.
- Ervervstillatelser fiskefartøy.
- Roan fiskerifond - lån/tilskudd ( 7 ).
- Fiskerihavneanlegg - oppsetting av ny prioriteringsliste.
- Kystfiskernes forening - søknad iforb. med etablering.

d) Bjugn fiskerinemnd.

- Akvakultursaker ( 9 ).
- Prioritering av fiskerihavneanlegg. Vurdering av eksisterende og nye krav.
- Kystsoneplanlegging - utkast kystsoneplan.
- Fiskermanntallssaker/oppsetting av fiskermanntallet.
- Garantisaker.
- Kommuneplanens arealdel.

e) Ørland fiskerinemnd.

- Akvakultursaker ( 2 ).
- Fiskermanntallssaker/oppsetting av fiskermanntallet.
- Garantisaker.
- Kommuneplan for Ørland.

f) Rissa fiskerinemnd.

- Akvakultursaker ( 2 )
- Fevåg Havnebasseng - småbåthavn.
- Garantisaker.
- Fiskermanntallssaker/oppsetting fiskermanntallet.
- Utlegging flytebrygge Rødberg havn.
- Grunnundersøkelser utenfor Junkersbukta.

Fellessaker:

- Fiskerirettlederens Årsmelding for 1988.

Utover dette er det i respektive fiskerinemnder behandlet tilsammen 58 saker som gjelder søknader om lån/støtte m.m. i Statens Fiskarbank.

2. SYSSELSETTINGEN I  
FISKERINÆRINGEN.

2.1. Fiskermanntallet.

\* Tabell 2.1.

AFJORD

FISKERE FORDELT ETTER ALDERSGRUPPER										
Ar	Inn- deling	15-19	20-29	30-39	40-49	50-59	60-69	70 og over	Totalt	Gj.sn. alder
1987	Blad A	-	-	-	-	3	6	5	14	72,0
	Blad B	8	10	6	11	13	10	6	64	46,8
	Totalt	8	10	6	11	16	16	11	78	48,7
1988	Blad A	-	-	-	-	2	8	6	16	67,5
	Blad B	2	6	4	7	13	11	4	47	49,7
	Totalt	2	6	4	7	15	19	10	63	54,3
1989	Blad A	-	-	-	-	1	8	6	15	68,1
	Blad B	4	6	4	8	10	10	-	42	45,3
	Totalt	4	6	4	8	11	18	6	57	51,3

ØSEN

FISKERE FORDELT ETTER ALDERSGRUPPER										
Ar	Inn- deling	15-19	20-29	30-39	40-49	50-59	60-69	70 og over	Totalt	Gj.sn. alder
1987	Blad A	-	-	1	2	-	6	7	16	64,2
	Blad B	3	38	22	20	19	9	3	114	38,9
	Totalt	3	38	23	22	19	15	10	130	42,0
1988	Blad A	-	-	1	-	-	7	8	16	67,8
	Blad B	6	25	22	17	16	10	2	98	39,9
	Totalt	6	25	23	17	16	17	10	114	43,8
1989	Blad A	-	2	-	-	-	5	9	16	65,0
	Blad B	6	21	17	19	15	9	3	90	40,5
	Totalt	6	23	17	19	15	14	12	106	44,2

## ROAN

FISKERE FORDELT ETTER ALDERSGRUPPER										
Ar	Inn- deling	15-19	20-29	30-39	40-49	50-59	60-69	70 og over	Totalt	Gj.sn. alder
	Blad A	-	-	2	-	1	4	9	16	67,5
1987	Blad B	10	14	14	15	6	6	3	68	38,2
	Totalt	10	14	16	15	7	10	12	84	43,8
	Blad A	-	-	1	-	1	3	9	14	62,9
1988	Blad B	9	15	12	17	5	5	3	66	37,3
	Totalt	9	15	13	17	6	8	12	80	43,0
	Blad A	-	-	3	-	-	4	9	16	65,8
1989	Blad B	8	15	8	17	6	4	3	61	38,5
	Totalt	8	15	11	17	6	8	12	77	44,2

## BOLEN

FISKERE FORDELT ETTER ALDERSGRUPPER										
Ar	Inn- deling	15-19	20-29	30-39	40-49	50-59	60-69	70 og over	Totalt	Gj.sn. alder
	Blad A	-	1	1	-	1	8	6	17	64,6
1987	Blad B	3	10	7	3	2	5	-	30	36,5
	Totalt	3	11	8	3	3	13	6	47	46,7
	Blad A	1	1	-	1	2	6	7	18	62,4
1988	Blad B	4	7	7	3	2	4	2	29	38,5
	Totalt	5	8	7	4	4	10	9	47	47,6
	Blad A	1	1	1	-	-	7	10	20	63,5
1989	Blad B	3	7	4	5	2	4	2	27	40,9
	Totalt	4	8	5	5	2	11	12	47	50,5

## ØRLAND

FISKERE FORDELT ETTER ALDERSGRUPPER										
Ar	Inn- deling	15-19	20-29	30-39	40-49	50-59	60-69	70 og over	Totalt	Gj.sn. alder
1987	Blad A	-	1	-	-	1	2	9	13	68,0
	Blad B	1	7	5	3	3	3	1	23	40,0
	Totalt	1	8	5	3	4	5	10	36	50,1
1988	Blad A	-	-	1	-	2	2	9	14	68,3
	Blad B	2	7	5	3	3	3	1	24	38,4
	Totalt	2	7	6	3	5	5	10	38	49,4
1989	Blad A	-	-	-	-	1	3	9	13	72,2
	Blad B	-	7	5	3	4	3	1	23	41,1
	Totalt	-	7	5	3	5	6	10	36	52,3

## RISSA

FISKERE FORDELT ETTER ALDERSGRUPPER										
Ar	Inn- deling	15-19	20-29	30-39	40-49	50-59	60-69	70 og over	Totalt	Gj.sn. alder
1987	Blad A	-	-	-	1	-	5	12	18	72,0
	Blad B	-	2	1	3	6	3	4	19	54,6
	Totalt	-	2	1	4	6	8	16	37	63,0
1988	Blad A	-	-	-	-	2	5	14	21	72,0
	Blad B	1	1	5	2	5	2	1	17	47,3
	Totalt	1	1	5	2	7	7	15	38	61,0
1989	Blad A	-	-	-	-	2	4	13	19	76,2
	Blad B	1	4	3	5	3	4	1	21	44,7
	Totalt	1	4	3	5	5	8	14	40	57,6

## DISTRIKTET TOTALT

FISKERE FORDELT ETTER ALDERSGRUPPER										
Ar	Inn- deling	15-19	20-29	30-39	40-49	50-59	60-69	70 og over	Totalt	Gj.sn. alder
	Blad A	-	2	4	3	6	31	48	94	67,3
1987	Blad B	25	81	55	55	49	36	17	318	40,7
	Totalt	25	83	59	58	55	67	65	412	46,8
	Blad A	1	1	3	1	9	31	53	99	68,0
1988	Blad B	24	61	55	49	44	35	13	281	41,1
	Totalt	25	62	58	50	53	66	66	380	48,1
	Blad A	1	3	4	-	4	31	56	99	68,4
1989	Blad B	22	60	41	57	40	34	10	264	41,2
	Totalt	23	63	45	57	44	65	66	363	48,6

### Kommentar:

Tabell 2.1. gir en kommunevis og samlet oversikt over manntallsførte fiskere på blad A og B fordelt på aldersgrupper og med angivelse av gjennomsnittsalderen for årene 1987, 88 og 89.

Sammenlignet med 1988 har det for distriktet totalt vært en tilbakegang på 17 på liste B, mens liste A er uforandret. Sammenlignet med 1987 er det en total nedgang på 49.

Gjennomsnittsalderen for registrerte fiskere i distriktet er gått noe opp, fra 48,1 i 1988 til 48,6 år.

Roan har den laveste gjennomsnittsalderen for eneyrkesfiskere med 38,5 år.



## 2.2. Sysselsettingen i foredlingsleddet

\* Tabell 2.2.

1988	a Heltidsansatt			Sesongansatte			Antall årsverk			a
	Kommune	Menn	Kvinner	Totalt	M	K	Totalt	M	K	
Afjord	9	-	9	6	26	32	15,5	17,3	32,8	
Osen	3	-	3	11	27	38	4,3	7,3	11,6	
Roan	1	-	1	6	18	24	0,7	1,8	2,5	
Bjugn	9	2	11	17	13	30	18,7	4,9	23,6	
Ørland	8	2	10	14	47	61	11,5	17,0	28,5	
Rissa	-	-	-	-	-	-	-	-	-	
TOTALT	30	4	34	54	131	185	50,7	48,3	99,0	

1989	a Heltidsansatt			Sesongansatte			Antall årsverk			a
	Kommune	Menn	Kvinner	Totalt	M	K	Totalt	M	K	
Afjord	8	-	8	4	25	29	11,0	18,0	29,0	
Osen	1	-	1	-	7	7	1,0	1,3	2,3	
Roan	-	-	-	5	16	21	1,0	3,5	4,5	
Bjugn	20	2	22	8	15	23	19,0	5,0	24,0	
Ørland	8	1	9	11	37	48	11,5	15,0	26,5	
Rissa	-	-	-	-	-	-	-	-	-	
TOTALT	37	3	40	28	100	128	43,5	42,8	86,3	

Kommentar:

Tabellen (1989) over heltids- og sesongansatte kvinner og menn er utarbeidet på grunnlag av oppgaver fra bedriftene i distriktet og angir antall årsverk fordelt kommunevis.

Sammenlignet med 1988 har den totale sysselsetting gått ned med 12,7%. Av dette har Osen kommune alene hatt en tilbakegang på 9,3 %.

Nedgangen har i første rekke sammenheng med konkursen ved fryseribedriften på Sandviksberget.

For de andre kommunene er det bare mindre avvik.

Når det gjelder antallet sysselsatte i oppdrettsnæringen, vises til oppdrettskonsulentens årsmelding for 1989.

### 2.3. Virksomhet som er avledet av fiskerinæringen.

Kommune	Slipp/mek.verksted Båtbyggeri	Notbøteri
Afjord	2	-
Osen	1	1
Roan	3	-
Rissa	1	-
<b>Totalt</b>	<b>7</b>	<b>1</b>

1 mek.verksted/flytedokk.

### 2.4. Fiskerinæringens totale sysselsetting.

Tabell 2.1 og 2.2 gir en samlet oversikt over den totale sysselsetting i fiskerinæringen i 1988 og 1989, som fordeler seg slik:

1988	1989	
380	363	fiskere blad A + blad B
219	168	heltids-/sesongansatte i foredlingsleddet
<b>599</b>	<b>531</b>	

Sammenlignet med 1988 er det for 1989 en total nedgang på 68 personer. Av dette gjelder 51 foredlingsleddet, noe som skyldes innstilling av virksomheten av anlegget på Sandviksberget og Stokkøya.

### 3. FISKEFLÅTEN

\* Tabell 3.1. Mærkerregisteret pr. 31/12-89 - kommunevis.

AFJORD	Ant. fartøyer			
	Status pr.1.1	Avgang	Tilgang	Status pr.31.12
0,0 - 4,9 m	2	1	-	1
5,0 - 9,9 m	49	15	1	35
10,0 - 14,9 m	3	1	-	2
15,0 - 19,9 m	2	1	-	1
20,0 - 29,9 m	1	-	-	1
over 30,0 m	-	-	-	-
TOTALT	57	18	1	40

Før	Byggeår							
	1939	1940-49	1950-59	1960-69	1970-74	1975-79	1980-84	1985-89
-	-	-	-	-	-	-	1	-
-	-	5	7	3	10	8	8	2
-	-	-	-	2	-	-	-	-
-	1	-	-	-	-	-	-	-
-	-	-	1	-	-	-	-	-
-	-	-	-	-	-	-	-	-
-	1	5	8	5	10	9	2	2

OSEN		Ant. fartøyer		
Lenge i meter	Status pr.1.1	Avgang	Tilgang	Status pr.31.12
0,0 - 4,9 m	15	7	-	8
5,0 - 9,9 m	70	29	2	43
10,0 - 14,9 m	11	2	1	10
15,0 - 19,9 m	2	-	-	2
20,0 - 29,9 m	4	2	-	2
over 30,0 m	5	-	-	5
TOTALT	107	40	3	70

Byggeår								
Før	1939	1940-49	1950-59	1960-69	1970-74	1975-79	1980-84	1985-89
-	-	-	-	-	3	1	3	1
1	1	5	13	1	7	10	5	5
2	-	-	1	1	3	1	2	2
-	-	1	-	1	-	-	-	-
-	-	-	2	-	2	-	-	1
-	-	-	2	-	2	-	-	1
3	2	6	16	6	13	15	9	9

Løan	Ant. fartøyer			
	Status pr.1.1	Avgang	Tilgang	Status pr.31.12
0,0 - 4,9 m	5	1	-	4
5,0 - 9,9 m	38	7	1	32
10,0 - 14,9 m	7	-	-	7
15,0 - 19,9 m	2	-	-	2
20,0 - 29,9 m	3	1	1	3
over 30,0 m	-	-	-	-
<b>TOTALT</b>	<b>55</b>	<b>9</b>	<b>2</b>	<b>48</b>

Før	Byggeår							
	1939	1940-49	1950-59	1960-69	1970-74	1975-79	1980-84	1985-89
-	1	1	-	-	-	-	-	2
1	2	2	9	3	6	6	6	3
-	-	1	1	2	2	-	-	1
-	-	-	2	-	-	-	-	-
-	-	1	2	-	-	-	-	-
-	-	-	-	-	-	-	-	-
<b>1</b>	<b>3</b>	<b>5</b>	<b>14</b>	<b>5</b>	<b>8</b>	<b>6</b>	<b>6</b>	<b>6</b>

EJLIGN		Ant. fartøyer		
Lenge i meter	Status pr.1.1	Avgang	Tilgang	Status pr.31.12
0,0 - 4,9 m	1	-	-	1
5,0 - 9,9 m	31	6	1	26
10,0 - 14,9 m	6	2	-	4
15,0 - 19,9 m	2	-	1	3
20,0 - 29,9 m	-	-	-	-
over 30,0 m	-	-	-	-
TOTALT	40	8	2	34

Byggeår							
Før 1939	1940-49	1950-59	1960-69	1970-74	1975-79	1980-84	1985-89
-	-	-	-	-	-	1	-
-	1	8	7	3	3	2	2
2	-	-	1	-	1	-	-
1	1	-	-	-	1	-	-
-	-	-	-	-	-	-	-
-	-	-	-	-	-	-	-
3	2	8	8	3	5	3	2

ØRLAND		Ant. fartøyer			
Lenge i meter	Status pr.1.1	Avgang	Tilgang	Status pr.31.12	
0,0 - 4,9 m	1	-	-	1	
5,0 - 9,9 m	18	1	1	18	
10,0 - 14,9 m	6	2	-	4	
15,0 - 19,9 m	-	-	-	-	
20,0 - 29,9 m	-	-	-	-	
over 30,0 m	-	-	-	-	
TOTALT	25	3	1	23	

Byggeår								
Før	1939	1940-49	1950-59	1960-69	1970-74	1975-79	1980-84	1985-89
-	-	-	1	-	-	-	-	-
-	3	2	2	1	3	3	4	
1	-	-	-	-	2	-	1	
-	-	-	-	-	-	-	-	-
-	-	-	-	-	-	-	-	-
-	-	-	-	-	-	-	-	-
1	3	2	3	1	5	3	5	



RISSA		Ant. fartøyer			
Lenge i meter	Status pr.1.1	Avgang	Tilgang	Status pr.31.12	
0,0 - 4,9 m	6	2	-	4	
5,0 - 9,9 m	23	3	1	21	
10,0 - 14,9 m	5	1	-	4	
15,0 - 19,9 m	-	-	-	-	
20,0 - 29,9 m	-	-	-	-	
over 30,0 m	-	-	-	-	
TOTALT	34	6	1	29	

Byggeår								
Før	1939	1940-49	1950-59	1960-69	1970-74	1975-79	1980-84	1985-89
-	-	-	2	2	-	-	-	-
-	2	6	4	3	2	1	3	
-	-	1	-	1	-	-	2	
-	-	-	-	-	-	-	-	-
-	-	-	-	-	-	-	-	-
-	-	-	-	-	-	-	-	-
-	2	7	6	6	2	1	5	

DISTRIKTET TOTALT:

Ant. fartøyer				
Lenge i meter	Status pr.1.1	Avgang	Tilgang	Status pr.31.12
0,0 - 4,9 m	30	11	-	19
5,0 - 9,9 m	229	61	7	175
10,0 - 14,9 m	38	8	1	31
15,0 - 19,9 m	8	1	1	8
20,0 - 29,9 m	8	3	1	6
over 30,0 m	5	-	-	5
<b>TOTALT</b>	<b>318</b>	<b>84</b>	<b>10</b>	<b>244</b>

Byggeår								
Før	1939	1940-49	1950-59	1960-69	1970-74	1975-79	1980-84	1985-89
-	1	1	3	5	1	5	3	
2	9	28	42	14	31	30	19	
5	-	2	3	6	8	1	6	
1	3	-	2	-	1	1	-	
-	-	3	2	1	-	-	-	
-	-	-	2	-	2	-	1	
<b>8</b>	<b>13</b>	<b>34</b>	<b>54</b>	<b>26</b>	<b>43</b>	<b>37</b>	<b>29</b>	

Kommentar:

Pr. 31/12-89 er det for Fosen totalt registrert 244 fiskebåter. Sammenlignet med 1988 er dette en nedgang på 74 båter (!).

Størstedelen av slettingene er gjort i forbindelse med hovedrevisjon av merkeregisteret, hvor alle båter som ikke lenger ble nyttet i ervervsmessig fiske ble slettet.

	<u>Avgang</u>	<u>Tilgang</u>
Afjord	18	1
Osen	40	3
Roan	9	2
Bjugn	8	2
Ørland	3	1
Rissa	6	1

I Osen er 2 fartøy i størrelsesgruppen 20 - 29 meter solgt til Roan.

I Roan er ett fartøy på 21,2 meter kondemnert.

Bortsett fra ett brukt fartøy på 15,7 meter, er øvrige tilgang nye og brukte båter i størrelsen 5 - 10 meter.

### 3.2. Konsesjonsbildet.

\* Tabell 3.2. gir en oversikt over konsesjoner/tillatelser i fisket.

-----					
KONSESJONER / REGISTRERINGSTILLATELSER					
Kommune	Ringnot	Lodde-trål	Industri-trål	Reke-trål	Brisling
-----					
Afjord					3
Osen	2	2	xx 4	x 2	4
Roan	1			1	4
Bjugn					2
Ørland					3
Rissa					2
-----					
Totalt	3	2	4	3	18
-----					

‡ med frysetillatelse

‡‡ 3 gjelder stavsildkonsesjon

#### Kommentar:

Totalt sett er det ingen endringer i konsesjonsbildet.  
Roan har fått 1 ringnot- og 1 reke-trålkonsesjon ved kjøp av M/S "Veidvøring" fra Osen.  
Osen har da mistet tilsvarende konsesjoner.

## 4. FOREDLINGSLEDDET.

### 4.1. Fiskebedriftene.

\* Tabell 4.1. Antall fiskebedrifter.

KOMMUNE	Fiskemottaks- anlegg m/ foredling	Mottaks- stasjon u/foredling	Krabbe/ Reke- fabrikk	Olje-/mel fabrikk	Anlegg fiskmat- produksjon
Afjord	*) 1				
Osen	2	1			
Roan	3		1		
Bjugn	-		1	1	
Ørland	4				1
Rissa	-				
Totalt	10	1	2	1	1

\*) Ved Refsnes Fiskindustri A/S - anlegg for klippfisktørkere  
+ anlegg for kunstig tørking av fersk fisk/filet.

#### Kommentar:

Ingen endringer i antallet registrerte kjøpetillatelser i meldingsåret, med unntak av tillatelsen til Br. Strand i Rissa kommune, som ikke har vært i bruk og nå gått ut.

I meldingsåret har det vært arbeidet med å komme igang igjen med organisert fiskmottak på Sandvikeberget i Osen og på Stokkøya i Afjord kommune uten at dette har lyktes.

Spesielt i vinterhalvåret er situasjonen blitt rimelig avhjulpet ved at fisken er sendt til Grande Fiskeforedling på Uthaug i Ørland kommune.

\* Tabel 1 4.2.1 - Landførte kvantum/værdi bunnfisk og skalldyr.

Kilde: Råfiskelegets køberstatistik.

	FISKEFLAG							VERDI	ANVENDELSE				
	Torsk	Sei rund	Sei sløyd	Hyse	Lange/ brosme	Annet	Totalt kvantum		Fersk	Frys	Salt	Heng	Herm.
	Afjord	39.050	19.860	231.990	2.460	1.239.680	92.230		1.625.270	14.415.360	135.980	3.830	143.940
Osen	37.760	118.920	30.320	6.010	34.020	24.020	251.050	1.055.050	45.390	103.150	23.440	59.740	19.330
Roan	17.140	95.060	45.750	980	10.780	63.410	233.120	885.710	108.240	-	29.710	95.170	-
Bjugn	-	-	-	-	-	-	-	-	-	-	-	-	-
Ørland	32.080	-	25.720	6.390	14.290	5.510	83.990	625.320	83.990	-	-	-	-
Rissa	-	-	-	-	-	-	-	-	-	-	-	-	-
<b>Totalt</b>	<b>126.030</b>	<b>233.840</b>	<b>333.780</b>	<b>18.840</b>	<b>1.298.770</b>	<b>185.170</b>	<b>2.193.430</b>	<b>16.981.440</b>	<b>373.600</b>	<b>106.980</b>	<b>197.090</b>	<b>1.496.430</b>	<b>19.330</b>

	FISKEFLAG							VERDI	ANVENDELSE				
	Torsk	Sei rund	Sei sløyd	Hyse	Lange/ brosme	Annet	Totalt kvantum		Fersk	Frys	Salt	Heng	Herm.
	Afjord	54.320	-	176.280	2.240	1.305.920	280		1.539.040	14.785.720	280	-	125.690
Osen	38.780	-	7.260	3.120	1.540	4.130	54.830	405.900	23.050	190	24.040	7.550	-
Roan	29.350	269.200	37.970	1.160	3.230	40.560	381.470	1.089.890	79.400	2.170	31.190	268.710	-
Bjugn	-	-	-	-	-	-	-	-	-	-	-	-	-
Ørland	43.990	440	26.800	7.760	15.520	61.470	155.980	1.063.400	119.380	10	36.150	440	-
Rissa	-	-	-	-	-	-	-	-	-	-	-	-	-
<b>Totalt</b>	<b>166.440</b>	<b>269.640</b>	<b>248.310</b>	<b>14.280</b>	<b>1.326.210</b>	<b>106.440</b>	<b>2.131.320</b>	<b>17.344.910</b>	<b>222.110</b>	<b>2.370</b>	<b>217.070</b>	<b>1.689.770</b>	<b>-</b>

1988	SKALLDYR				LAKS	
	KRABBE		REKER		kvantum	verdi
	Kommune	kvantum	verdi	kvantum		
Afjord	4.671	26.422	-	-	1.392	54.300
Osen	15.084	93.859	12.049	196.978	2.946	114.900
Roan	35.041	198.197	12.443	195.683	554	21.700
Bjugn	62.996	592.835	-	-	1.650	66.000
Ørland	436	5.897	1.426	37.170	1.834	73.000
Rissa	-	-	-	-	9.975	399.000
TOTALT	118.228	917.210	25.918	429.831	18.551	728.900

1989	SKALLDYR				LAKS	
	KRABBE		REKER		kvantum	verdi
	Kommune	kvantum	verdi	kvantum		
Afjord	-	-	-	-	798	30.100
Osen	-	-	15.400	231.000	5.570	210.000
Roan	35.240	132.140	4.320	61.940	584	21.600
Bjugn	72.670	540.610	-	-	2.054	77.600
Ørland	-	-	190	4.880	4.455	169.300
Rissa	-	-	-	-	12.592	474.700
TOTALT	107.910	672.750	19.910	297.820	26.053	983.100

Kilde: Råfisklagetets kjøperstatistikk/Krabbemottak  
Fosen Laksestyre

### Kommentar:

Kvantum og verdi for bunnfisk og skalldyr er utarbeidet på grunnlag av Kjøperstatistikker fra Norges Råfisklag, velvillig utlånt fra fisketilvirkerne i distriktet.

Totalt ilandført råstoffkvantum grafisk ligger på omtrent samme kvantum og verdi som for 1988, med ei viss økning.

Sammenlignet med 1988 er ilandført kvantum skalldyr gått noe ned, mens det for laks er en økning.

\* Tabell 4.2.2. Ilandført kvantum pelagisk fisk i kommunen og verdien av dette - 1988.

FISKESLAG	KVANTUM		VERDI	
	1988	1989	1988	1989
Lodde	6.370.979	16.121.296	4.121.415	10.720.350
Makrell	3.206.519	4.095.152	2.567.911	3.414.140
Brisling	-	-	-	-
Kolmule	-	3.664.850	-	2.143.000
Feitsild	783.272	2.035.231	1.726.750	2.265.640
Kvitlaks	981.697	1.753.700	2.402.867	1.026.000
Annet	66.940	1.757.272	227.828	1.270.600
TOTALT †	11.409.407	29.427.501	11.046.771	20.839.730

Kilde: Fiskeridirektoratet/Salgslagene.

## - S. FISKEOPPDRETT/AKVAKULTUR -

Viser til årsmelding for 1989 fra oppdrettskonsulenten i Fosen.



## - 6 - LÅNE- OG FINANSIERINGSKILDER

### 6.1. Statens Fiskarbank.

\* Tabell 6.1. Omsøkte og innvilgede lån i Statens Fiskarbank 1989 - totalt for distriktet.

ANT.	SØKNADSTYPE	OMSØKT	INNVLGET	INNVLGELSESGRAD I %
1	Tilvirkn.anlegg †	145.740	145.740	100
2	Nytt fartøy	11.409.000	0	0
6	Brukt fartøy †	6.702.172	6.493.146	96,9
4	Rep av skrog/motor	728.000	650.000	89,3
1	Ny motor	70.000	50.000	71,4
2	Utstyr	3.450.000	2.700.000	78,3
3	Fiskeredskaper	209.800	198.320	94,5
TOTALT 1989		22.714.712	10.237.206	45,1

\* Inkl. overføring restlån.

Kommentar:

Omsøkte/innvilget lån fordeler seg slik på de enkelte kommuner:

#### Afjord

Omsøkt totalt: kr. 395.740

Innvilget totalt: " 345.740 til : - overtak. fiskmottak  
- innhalingsutstyr

### Osen

Omsøkt totalt: kr. 3.570.000

Innvilget totalt: " 2.850.000 til: - ombygging fartøy  
- lettååtmotor  
- utstyr

### Roan

Omsøkt totalt: kr. 8.760.060

Innvilget totalt " 6.151.954 til: - kjøp av brukte fiske-  
fartøyer h.h.v. 8,6 m  
23,0 m og 27,4 m  
- ominnredning/vedl.hold  
- fiskeredskaper

### Bjuan

Omsøkt totalt: kr. 689.512

Innvilget totalt: " 579.512 til: - brukt fiskebåt 15,7 m

### Ørland

Omsøkt totalt: kr. 78.000

Innvilget totalt: " 50.000 til: - forlengelse av båt

### Rissa

Omsøkt totalt: kr. 9.221.400

Innvilget totalt: " 260.000 til: - brukt 31 fots sjark  
- fiskeredskaper

Utover dette er det for distriktet totalt innvilget:

- Likviditetstilskudd/lån kr. 2.805.000,-
- Arbeidsmiljøtilskudd kr. 40.000,-
- Kondemneringstilskudd kr. 508.000,-

## 6.2. Andre låne- og finansieringskilder.

I tillegg til tabell 6.1. viser nedenstående oppstilling oversikt over innvilgede kommunale- og fylkeskommunale lån, lån i priv. bank/egenkapital vedr. fullfinansiering av investeringer nevnt i tabell 6.1.

KOMMUNE	TOTALT	EGENKAPITAL PRIVAT BANK	FYLKES NERINGSFOND	KOMMUNE LAN/TILSKUDD
Afjord	337.830	287.830	-	50.000 ('90)
Osøy	1.705.910	1.705.910	-	-
Roan	2.375.766	1.720.766	425.000	230.000
Bjugn	270.488	245.488	-	25.000
Ørland	68.000	68.000	-	-
Rissa	396.305	359.305	-	37.000
<b>Totalt</b>	<b>5.154.299</b>	<b>4.387.299</b>	<b>425.000</b>	<b>342.000</b>

## - 7. HAVNEANLEGG.

På møtet 15. september i Sør-Trøndelag fiskeristyre ble følgende prioriteringsliste vedtatt:.

Ordinære havneanlegg:

- |    |                          |                |
|----|--------------------------|----------------|
| 1. | Søtervik,                | Osen kommune   |
| 2. | Roan,                    | Roan kommune   |
| 3. | Kjerringvåg              |                |
| 4. | Sørburøy                 |                |
| 5. | Garten,                  | Ørland kommune |
| 6. | Hammervågen/<br>Hamarvik |                |
| 7. | Bessaker,                | Roan kommune   |
| 8. | Tarva,                   | Bjugn kommune  |

Kombinert vei-/havneprosjekt:

1. Hjertøy - Bogøy.

-----###-----