

05 a

FISKERIDIREKTORATET  
BIBLIOTEKET

Bibl.

9 APR. 1991

# ÅRSMELDING

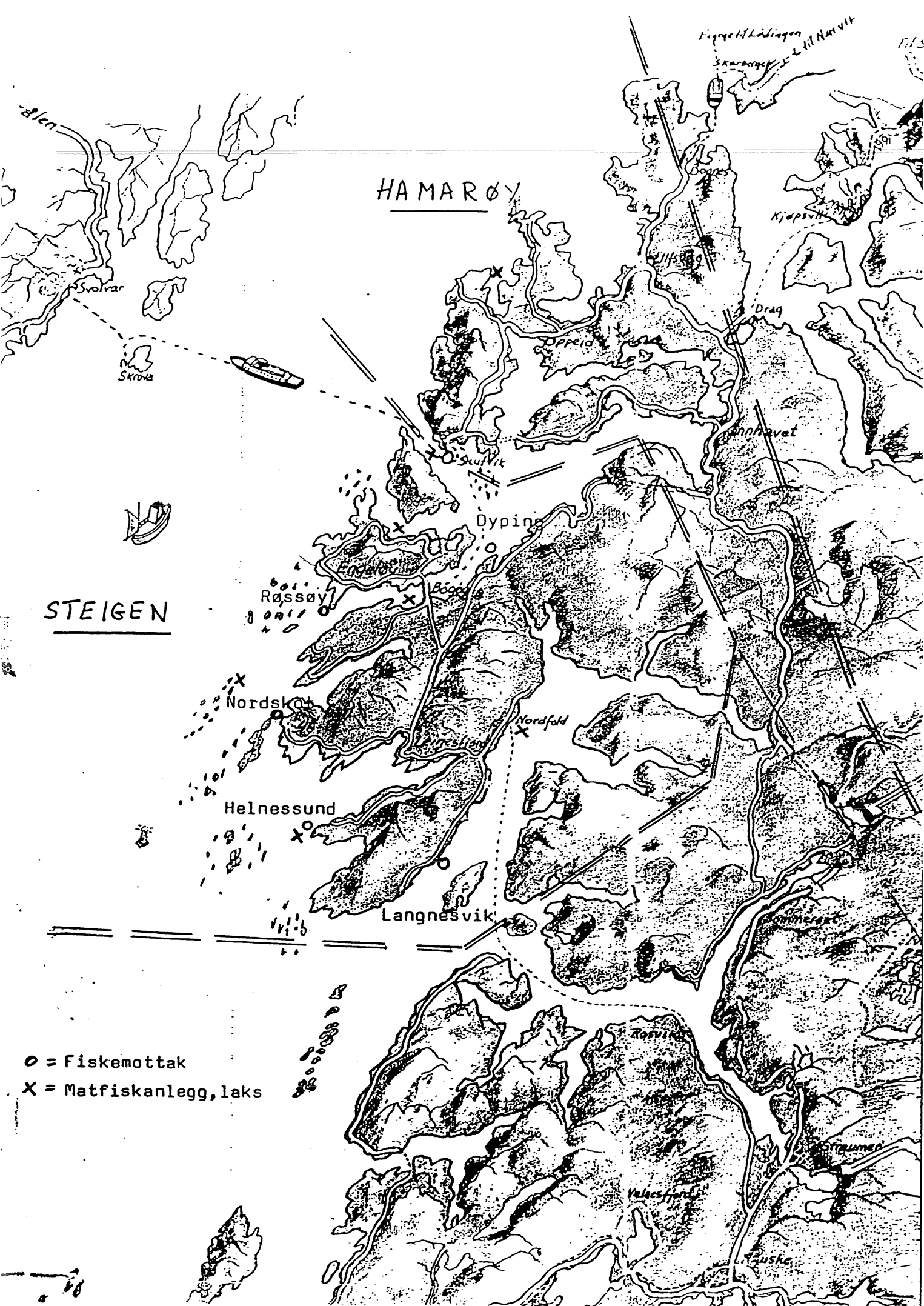
## 1990



**FISKERIRETTLEDEREN**  
**I STEIGEN OG HAMARØY**

Boks 54, 8083 Leinesfjord

4091 / b 2943



HAMARØY

STEIGEN

○ = Fiskemottak  
 X = Matfiskanlegg, laks

Fjergel/Lidingen  
 Skarvøy  
 11/2

alen  
 Svalvar  
 Skrova

Kjøpsvik

Drag

innhavet

Dypine

Røssøy

Nordskot

Helnessund

Langnesvik

Nordfold

Rosvik

Valesford

Yuske

## STEIGEN KOMMUNE


---

Størrelse : ca 1000 km<sup>3</sup>  
Folketall pr. 31.12.90 : 3 267 (3 271)  
Viktigste næringsveier : Jordbruk, fiske, havbruk, fiskeindustri  
meieri, off. adm.  
Kommunesenter : Leinesfjord  
Andre tettbebyggelser : Helnessund/Leines . Nordfold . Nordskot  
Bogøy . Engeløy.

## HAMARØY KOMMUNE

---

Størrelse : ca 1030 km<sup>3</sup>  
Folketall pr 31.12.90 : 2 280 (2 312)  
Viktigste næringsveier : Jordbruk, off. adm og service . skole  
Kommunesenter : Oppeid  
Andre tettbebyggelser : Innhavet, Ulvsvåg, Skutvik, Tranøy .



*Syre- eller vannkagge fra gården Botn. Den er brukt mye på Lofoten.  
Nåværende eier: Peder Botn.(Foto: Einar Eriksen.)*

## KAPITEL 1 FISKERIKONTORETS VIRKSOMHET

### 1.1. Kontoret

-----

Som før ligger kontoret i rådhuset til Steigen kommune, i kommunesentret Leinesfjord. Her disponerer etaten kontor i 2. etasje, i samarbeid med næringsstaten i kommunen. Kontoret er utstyrt med PC, noe som har effektivisert arbeidet vesentlig. Desverre fungerer ikke utstyret helt tilfredsstillende, dette er tatt opp med kontoret for rettleiing og informasjon i Fiskeridirektoratet.

### 1.2. Personalet

-----

Kontoret er enmannsbetjent, det har heller ikke vært benyttet noen form for kontorhjelptjeneste gjennom Arbeidsformidling osv. i 1990. Dette skyldes først og fremst at det rent fysisk ikke er plass på kontoret til 2 personer, og dels det faktum at EDB-utstyret som kontoret nå er utstyrt med, avlastet mye i rutinearbeidet ved kontoret.

Den største ulempen ved enmannsbetjent kontor, er at kontoret blir stående ubemannet ved fravær, enten det nå dreier seg om sykdom, reise eller arbeid ute i felten. Dette er særlig uheldig overfor fiskere som kanskje har satt av en dag for å treffe fiskerirettlederen, og så kommer til stengt dør. Etterhvert har de fleste funnet ut at det lønner seg å ringe på forhånd, og avtale møte. Idet årsmeldingen skrives, har kontoret mottatt automatisk telefonsvarer, noe som forhåpentligvis vil bety en forbedring vis a vis publikum.

I juli 1990 fikk Steigen fastlandsforbindelse med Hamarøy ( og resten av verden ), og fergeforbindelsen til Skutvik ble nedlagt. Dette medførte at fiskerirettleder måtte legge om rutinene m.h.t. betjening av Hamarøy endel, ettersom utekontoret til da hadde vært på Skutvik. Etter veiåpningen har Hamarøy vært betjent etter behov og avtaler, uten fast kontorsted og faste kontordager. Hvilken ordning en skal legge seg på i framtiden, vil bli tatt opp til diskusjon med de berørte parter i 1991.

Arbeidet ved kontoret har som tidligere år, først og fremst vært å få unna "må-jobbene", dvs. forvaltningsmessige og pålagte gjøremål. Fiskermanntall, merkerregister, fiskerinemndene, korrespondanse osv.

Av andre saker som har lagt beslag på fiskerirettleders arbeidsdag i 1990, kan nevnes :

\* Torskekvoter

Tildelingen av egne fartøyskvoter i torskefisket ble gjennomført i 1990. Fiskerikontoret bistod ved framskaffing av data om de enkelte fartøy. Dessuten ble det lagt ned en del arbeid i forbindelse med tildeling av ekstra torskekvoter til kystflåten. Bistand til søkere og sakstørbereidelse for fiskerinemnd og fiskerisjef. Resultatet ble 7 nye fartøyskvoter for Steigen og 2 for Hamarøy.

\* Kystkrisen

Hjelp og bistand til fartøy / rederier som var kommet i økonomiske vansker som følge av kystkrisen. Spesielt gikk mye tid med til søknader og dokumentasjon til Statens Fiskarbank i forbindelse med støttemidlene som banken administrerte i 1990.

\* Tilskott kommunen

Utlysning og fordeling av kommunens fiskeripost. Tilsammen ble 45 000 kroner fordelt på disse prosjektene :

Engeløy Fiskemottak A/L , div. vedl.holdarb	kr 8 500,-
Nordre Nordfold Fiskarlag , kai	kr 22 000,-
Dyping Fiskemottak A/L , kaiarb.	kr 8 500,-
B. Bertheussen m.fl. vei til kai	kr 6 000,-

\* Fiskebrukene

Follafisk A/S , Langnesvik, spørsmål om omorganisering / bruk av strukturmidler. Saken var svært vanskelig og ble etterhvert følelsesladet. Det ble avholdt flere møter i sakens anledning, før fiskerinemnda gjorde sin innstilling i saken.

\* Havnesaker.

Etterhvert som fritidsflåten vokser fram i Steigen, kommer konfliktene mellom denne flåten og yrkesfiskerne. Dette er særlig framtreddende i de utbygde fiskerihavnene. En søknad fra en båtforening om utlegging av flytebrygger i Langnesvik havn, skapte mye korrespondanse og "meklingsarbeid" fra fiskerikontoret og Kystverkets side. Ved utgangen av året var saken såpass belyst at fiskerinemnda kunne ta stilling til den. Dette ble gjort i januar 1991.

Også i andre av havnene i kommunen er det gryende interessekonflikter på gang. Fiskerinemnda har tatt opp spørsmålet om regulering av Nordfold, Langnesvik og Helnessund havn.

Arbeidet med 1. byggetrinn i Nordskot havn ( isvern ) ble avsluttet i 1990. Samtidig ble arbeidet med isvern i Røssøy havn påbegynt. Fiskerikontoret har vært involvert i arbeidet med finansieringen av prosjektene, mens det praktiske arbeidet har vært ledet av teknisk etat i kommunen.

#### \* Havbruk

På havbrukssiden har det særlig vært en sak som har lagt beslag på endel tid. Det gjaldt flytting av oppdrettsanlegget til Vestvågøylaks fra Vestvågøy til Steigen. Flyttingen skapte endel problemer og konflikter i det området anlegget ble plassert, men de fleste ble etterhvert løst.

#### 1.3.A. Fiskerinemnda i Steigen

-----

Nemnda har bestått av :

Knut Slettvoll 8090 Våg leder  
Tore Strømsnes 8082 Leines n.l.  
Hjalmar Andorsen 8090 Våg  
Bodil Fredriksen 8090 Våg  
Judith Gylseth 8082 Leines

Varamedlemmer :

Mogens Bredal 8080 Bogøy  
Knut Sivertsen 8083 L.fj.  
Inger Susæg 8090 Våg  
Agnar Hansen 8083 L.fj.  
Odd Rikardsen 8082 Leines

#### 1.3.B Fiskerinemnda i Hamarøy

-----

Hamarøy er frikommune, og er derved fristilt i forhold til endel lover og regler. Et eget næringsutvalg ivaretar de næringspolitiske interesser i kommunen. Innenfor dette utvalget skulle et mindre utvalg på 3 medlemmer ivareta de spesielle fiskerisaker i kommunen. Dette særutvalget er aldri blitt oppnevnt. I stedet er det valgt en fiskerinemnd bestående av fem av næringsutvalgets medlemmer. Medlemmer er :

Medlemmer :

Svein Jespersen 8260 Innhavet leder  
Liv Lund Skarvik 8276 Ulvsvåg n.l.  
Helge Norman 8294 Hamarøy  
Alf-E. Øien 8294 Hamarøy  
Frode Willumsen 8290 Skutvik

Varamedlemmer :

Kurt Andreassen 8294 H.øy  
Arvid Kildahl 8260 Innh.  
Birte Lyggegård 8294 H.øy  
Turid Gaarder 8294 H.øy  
Harald Bolsøy 8290 S.vik

#### 1.4.A. Møter i fiskerinemnda , Steigen

---

Steigen Fiskerinemnd holdt i 1990 9 møter og behandlet 40 saker inkl. manntallssaker. Tendensen fra 1989 når det gjelder sakenes karakter, har holdt seg. Svært mange av sakene har vært relatert til fartøy med økonomiske problemer som følge av reduserte inntekter, mens søknader om finansiering av nyinvesteringer helt har glimret med sitt fravær.

#### 1.4.B. Møter i fiskerinemnda , Hamarøy


---

Fiskerinemnda i Hamarøy holdt i 1990 3 møter og behandlet 7 saker, inkl. manntallssaker.

*FRA FOLLA, 1907.*



*Opptaking av sild i notbåt.*



*Fullastet notbåt på tur til kjøpefartøyet.*

Alle illustrasjonene i årsmeldingen er hentet fra Svein Fygles bok "Fiske og fangst i Steigen"



*Sildemålet går.*

KAPITEL 2 SYSSSELSETTING I FISKERIØRINGEREN

2.1. Fiskermanntallet

Steigen 1990 :	Gj.sn.alder				
	Blad A	Blad B	Total	Blad A	Blad B
Krets (mottak)					
Nordfold + stranda og fjordene	23 (-1)	26 (-2)	49	71	45
Leines og Leinesfjord	24 (-3)	57 (-7)	81	68	42
Nordskot	9	8 (-1)	17	64	52
Engeløy	15 (-1)	14 (-2)	29	65	40
Dyping, Bogøy	17 (+3)	11	28	66	45
SUM	88 (-2)	116 (-12)	204	67	44

Antall fiskere i Steigen 1965 - 1990 :

Blad	1965	70	75	80	85	90
A	119	136	139	104	84	88
B	331	272	225	197	116	116
SUM	450	408	364	301	200	204

Kommentar :

Antall fiskere har gått jevnt nedover så lenge det har vært ført statistikker ved kontoret. De siste 25 år har antall registrerte fiskere blitt redusert fra 450 til 204, en nedgang på 55 % !!



Krets	Gj.sn.alder				
	Blad A	Blad B	Total	Blad A	Blad B
Skutvik	11	7	18	63	60
Nordbygda	14	14	28	71	42
Innhavet/Finnøy	10	0	14	63	-
SUM	35	21	56	66	47

#### Aldersfordeling fiskere :

	15-19	20-29	30-39	40-49	50-59	60-69	70-
Steigen A	0	2	3	3	6	24	53
B	8	17	22	24	27	13	7
Hamarøy A	0	1	2	2	0	15	15
B	0	4	2	7	3	2	3

#### 2.2. Foredlingsleddet :

I 1970 ble det i Steigen utført ca 20 årsverk i fiskeindustrien, inkludert mottaksstasjonene. De tilsvarende tallene for 1987 og 1988 var h.h.v. 32 og 48. Nedgangen har sammenheng med den kraftige nedgangen i levert kvantum til anleggene i kommunen ( pkt 4.2. ). Årsverkene skrives seg fra konvensjonell produksjon av gråfisk og salting/frysing av sild.

#### 2.3. Oppdrettsnæringen

Årsverk	Steigen	Hamarøy
Matfisk laks	18	7
Settefisk laks	6	6
Marine arter	0	0
Skjell	0	?
SUM	24	13

I tillegg ble det utført 21 årsverk i 1990 i slakteri/pakkeanlegg i Steigen. Dette er et fellesprosjekt mellom oppdretterne i kommunen. Anlegget er lokalisert til Helnessund. Et eget brønnbåtrederi syselsetter 4-5 personer. Denne båten utfører også oppdrag for oppdretterne/slakteriet.

Totalt sysselsatte havbruksnæringen i Steigen og Hamarøy i 1990 omlag 60 årsverk. Førstehåndsverdien i næringen var på omlag 70 mill kroner i de to kommunene. Til sammenligning utgjorde førstehåndsverdien av gråfisken omlag 20 mill kroner i 1990.

#### 2.4 Avledet virksomhet

-----

Den mekaniske bedriften Meconor A/S i Helnessund, ble slått konkurs i 1990. Dette er tredje konkursen i anleggene, som foruten mekanisk verksted også drev slipp. Ved utgangen av året er ikke driften gjenopptatt i anlegget.

Helnessund Bøteri, som har lokaler i samme anlegg, driver montering og reparasjon av fiskeredskaper og oppdrettsposer. Bedriften syselsetter 3-4 personer, endel sesongavhengig.

Dessuten er det 2 mindre enmansbedrifter som yter service til de mindre båtene. Dette er Løvøy mek verksted ( motorrep ) og Ø.Wiik ( båtreparasjon )

Dessuten finnes det i kommunene endel mindre slippanlegg, de fleste fellesanlegg for båteiere/fiskere.



*En av de siste buene ute i Småvær.*

## KAPITEL 3 FISKEFLÅTEN

### 3.1. Merkerregisterdata

( se eget ark )

### 3.2. Distriktsvis fordeling av fiskeflåten (etter havn)

#### Steigen :

Havn	småbåter m/utb.motor	5-9.9m	10-14.9m	15-19.9m	over 20 m
Nordfold	7	10	3 (-1)	0	0
Langnesvik	11 (-5)	7	2	0	0
Helnessund	16 (-6)	18 (-2)	5	2	0
Nordskot	2	11 (-1)	1	0	0
Røssøy	3 (-2)	7 (-2)	0	0	0
Dyping/Røtnes	6 (-3)	8	2 (+1)	0	0
Andre steder	23 (-2)	20	0 (-1)	1	0
SUM	68 (-18)	81 (-5)	13 (-1)	3	0

#### Hamarøy :

	småbåter m/utb.motor	5-9.9m	10-14.9m	15-19.9m	over 20 m
Skutvik	8	8 (-2)	2	0	0
Nordbygda	6 (+1)	7 (-1)	1	0	0
Innhavet/Finnøy	4 (-2)	4 (+2)	0	0	0
SUM	18	19	3	0	0

Antall småbåter med utenbordsmotor er fortsatt forholdsvis stort i begge kommunene. Dette skyldes at det er mange pensjonerte fiskere på blad A som har en liten "sommerbåt" registrert. Hoveddelen av fiskeflåten er båter mellom 7 og 15 meter.

3.1. Merkeregisterdata

Aldersfordeling fiskefartøy STEIGEN

Lengde mtr	Antall fartøy				Byggeår							
	1/1	Avgang	Tilgang	31.12	Før 29	30-39	40-49	50-59	60-69	70-79	80-89	Etter 90
0-4,9	34	15	0	19	0	0	0	0	5	9	5	0
5-9,9	127	11	5	121	1	2	4	10	33	46	25	0
10-14,9	17	2	1	16	1	3	1	0	1	4	6	0
15-19,9	4	0	0	4	0	0	0	2	1	0	1	0
20-29,9	0	0	0	0								
over 30	0	0	0	0								
TOTAL	182	28	6	160	2	5	5	12	40	59	37	0

### 3.3. Konsesjoner i fisket

Hamarøy og Steigen har en konsesjon for hvalfangst hver. Begge konsesjonene er for tiden "hvileende" i påvente av en avklaring om framtidig hvalfangst.

Konsesjonsbildet for torsk så i 1990 slik ut :

Fartøystørrelse :	Steigen	Hamarøy
0 - 6.9 meter	3	0
7 - 7.9 "	6	2
8 - 8.9 "	13	1
9 - 9.9 "	8	2
10 - 10.9 "	5	0
11 - 11.9 "	0	0
12 - 12.9 "	3	1
13 - 13.9 "	1	1
14 - 14.9 "	4	0
15 - 17.9 "	1	0
18 -	2	0
SUM	48	7
Kvantum sløyd	528 tonn	67 tonn

Idet årsmeldingen skrives, er forskriftene for torskefiske 1991 kjent. Alle båtene under 9 meter faller etter disse ut av fartøykvoteordningen, og går over til maksimalkvoter. For Steigen gjelder dette 24 båter av 48 ifjor, og for Hamarøy 3 av 7.



*Kvitberg* og *Helnessund* på kvalfangst i Vestfjorden ca. 1938.

## KAPITEL 4 FOREDLINGSLEDDET

### 4.1 Fiskebedrifter

---

Den desentraliserte "Nåv/eike-modellen" som en har hatt i Nord Salten det siste tiåret, er fortsatt inntakt, med Brødr. Aasjord i Helnessund som hovedbedrift. I distriktet omkring ligger en rekke mottaksstasjoner med sin egen sjarkflåte, hver stasjon organisert som andelslag eller aksjeselskap av fiskerne og lokalbefolkningen på stedet. Med visse svakheter, fungerer systemet bra. Pakke- og føringstilskott fra Norges Råfisklag er imidlertid en absolutt nødvendighet for at økonomien skal gå sammen.

### 4.2. Ilandført kvantum (tonn)

---

#### Steigen :

---

Fiskeslag	1990	1989	1988	1987	1986
Torsk	445	282	930	766	424
Hyse	46	55	41	81	103
Sei	340	310	287	472	342
Lange/brosme	48	45	73	82	103
Uer	105	35	108	197	211
Annet	13	49	121	55	61
SUM I	997	756	1560	1653	1244
Makrell	-	-	7	7	20
Sild	759	1601	2278	2025	1052
SUM II	1757	2357	3845	3685	2316

---

#### Hamarøy :


---

Fiskeslag	1990	1989	1988	1987	1986
Torsk	-	-	100	124	27
Hyse	-	-	4	5	-
Sei	-	-	33	37	21
Lange/brosme	-	-	6	18	45
Uer	-	-	7	10	13
Annet	-	-	2	7	14
SUM	32	72	152	201	127

---

Komentar :

-----  
Mottatt kvantum i Steigen viser en oppgang på ca 200 tonn +ra 1989, men ligger fortsatt langt under normalkvantum for kommunen. Tallene for Hamarøy gjeider +isk veid inn over anlegget i Skutvik. Endel av Hamarøyflåten leverer fast utenfor kommunens grenser, enten i Tysfjord, Vågan eller Steigen.



*Helt til høyre Br. Aasjords filetfabrikk i Helnessund.*

## KAPITEL 5 FISKEOPPDRETT

### 5.1. Oppdrettsdata :

	Steigen	Hamarøy
Antall matfiskkonsesjoner (laks)	6	2
Konsesjonsvolum	68 000 m <sup>3</sup>	24 000 m <sup>3</sup>
Antall settefiskkons.	2	2
Konsesjonsstørrelse	1.3 mill	1.3 mill
Skjellanlegg	-	3

### Kommentar :

Antall konsesjoner i Steigen ble utvidet med 1 i 1990. Dette skjedde ved at et anlegg i Vestvågøy fikk konsesjon for å flytte anlegget til Steigen. Årets smolt ble satt i sjøen i Steigen. Et annet anlegg i Steigen gikk konkurs i 1990, men er nå reorganisert med nye eiere på samme lokalitet.

I 1990 ble det nye slakteanlegget i Helnessund satt i drift. Anlegget er organisert som et aksjeselskap, NORSAL A/S, som eies av oppdretterne i distriktet. Anlegget leier lokaler hos Brødr. Aasjord A/S. Anlegget var i 1990 engasjert i innfrysingsordningen til FOS. Totalt ble det ved anlegget slaktet og pakket ca 1 600 tonn i 1990, hvorav ca 1 365 tonn gikk til innfrysing.

Et nytt slakteanlegg er for tiden under etablering på Skutvik i Hamarøy.

### Miljø / sykdom :

Havbruksnæringen er idag sterkt i fokus på grunn av sykdomsproblemene og miljøpåvirkning. Det er derfor svært gledelig når det fra veterinærhold bekreftes at det i Nord-Salten (Steigen, Hamarøy og Tysfjord) ikke har vært registrert meldepliktige sykdommer i 1990 og heller ikke i 1989. Det har heller ikke vært foretatt medisinerings i noen av anleggene på denne tiden. I så måte stiller regionen i en særstilling.



Arsakene til denne positive utviklingen kan være flere. Anleddene ligger geografisk svært spredt i hver sine fjordsystemer og på gode lokaliteter. Muligheten for smittespredning er derfor liten. Dessuten driver anleddene et godt internt samarbeid, bl.a. med felles slakteri, brønnbåt osv. Regionen er derfor på de fleste områder selvhjulpen, både hva gjelder smolt, transport, slaktning og reparasjon av nøter (bøter).

I Steigen er det under bygging en godkjent deponeringsplass for biologisk avfall. Denne vil også oppdretterne kunne levere problemavfall til. Ved slakteanlegget er det dessuten et større ensilasjeanlegg for annet avfall.


I 1990 ble det dannet et eget oppdretterlag i regionen.

Økonomi :

Det største problemet for oppdrettsnæringen i området synes å være de økonomiske rammebetingelser næringen arbeider under for tiden. En rask spørreundersøkelse blant oppdretterne viser at inntektene ble brukt til å betale løpende utgifter etter følgende fordeling (ca-tall) :

Innkjøp av smolt	: 18 %
Innkjøp av for	: 40 %
Lønn til ansatte	: 10 %
Driftsutgifter/avskrivn.	: 12 %
Rentekostnader	: 20 %

-----  
100 %



*Femboringen til Kristoffer Pedersen, Grubstad — her utenfor Nordland Fylkesmuseum.* (Foto av forfatteren.)

## KAPITEL 6 LÅNE- OG FINANSIERINGSKILDER

### 6.1. Statens Fiskarbank


---

For 1990 er det enkelt å gjøre opp status :

8 søknader om rentestøtte/likviditetslån, hvorav 1 ble innvilget. Ellers ble det ikke fremmet søknader om lån til større investeringer av noe slag . verken fra Steigen eller Hamarøy.

Dette illustrerer godt den situasjon fiskeriene er inne i for tiden. Investeringslysten er helt borte, mens mange av næringens utøvere kjemper for å holde seg flytende.

Også oppdrettsnæringen "ligger på været" hva investeringer angår.



Brødrene Lunds anlegg på Grøtøy ca 1970

## KAPITEL 7 TILTAKSPLANER

### STEIGEN :

#### Havneutbygging :

Arbeidet med Helnessund fiskerihavn kom igang i 1990. Første byggetrinn gjelder skjerming av havna mot nord, ved hjelp av 2 moloer.

Isvernet i Nordskot havn ble sluttført i 1990, mens arbeidet i Røssøy såvidt ble påbegynt på slutten av året. Dette arbeidet skal slutføres i 1991.

Fra Nordfold foreligger krav om skjerming av havna med molo mot nordøst. Fra Dyping fiskemottak er det krevd skjerming med bølgedemper mot nord. Begge kravene vil bli vurdert som kommunale tiltak.

Kommunestyret har vedtatt følgende prioritering av havnekravene :

1. Helnessund, moloer
2. Nordskot, molo mot nord
3. Dyping, bølgedemper

#### Fiskebrukene :

Det har ikke skjedd vesentlige forandringer i mottaksstrukturen i 1990. Modellen med ett hovedanlegg og flere mottaksstasjoner er fortsatt inntakt i Nord Salten.

I 1990 ble det søkt strukturmidler for Brødr. Aasjords datterselskap Follafisk A/S i Langnesvik. Planen var at dette anlegget skulle omdannes til mottaksstasjon på lik linje med de andre stasjonene i området. I skrivende stund er utfallet av søknaden ikke kjent ved fiskerikontoret.

#### Service :

Meconor A/S, som var den tredje bedriften som prøvde å holde igang slippen og verkstedet i Helnessund, gikk konkurs i 1990. Driften ved anlegget ligger for tiden nede, i påvente av en avklaring. For flåten i området er driften av slippen det viktigste, spesielt for båtene over 35 fot, som ikke har annet alternativ i området.



*Motoråttringen til Didrik Johansen, Sandvåg.  
(Originalfotoet tilhører D. Johansen.)*

#### Linesentralene :

-----

I 1990 var det ikke registrert noen søknader om tilskott til lineeqning overhodet i området. Linefisket i Nord Salten er i hovedsak hysetiske om høsten. I 1990 kom dette fisket aldri idang på grunn av at hysekvoten allerede var blitt oppfisket. For flere av båtene er dette fisket eneste supplement til torskekvoten, som fiskes opp i vintermånedene.

#### Havbruk :

-----

Selv om havbruksnæringen, også her i området, arbeider tungt for tiden, er det mange positive trekk. Først og fremst er det positive sykdomsbildet, der Nord Salten faktisk er i en særstilling, svært hyggelig. Også det gryende samarbeid mellom oppdretterne er av de positive signaler som lover godt for denne næringen og dens utviklingsmuligheter i området.

#### HAMARØY

#### Havner :

-----

Skutvik er den beste havna i Hamarøy, men dens betydning som fiskerihavn er blitt redusert år for år. Idag er hovedtyngden av Hamarøys fiskeflåte konsentrert omkring Tranøy og nord-vestlige deler av kommunen. Båtene har havn spredt i dette området.

#### Fiskemottak :

-----

Driften ved mottaksanlegget i Skutvik har vært lav i 1990, noe som framgår av kvantumoversikten. For tiden er anleggene under ombygging i forbindelse med etablering av slakteanlegg for laks.

I nord-kommunen er det ikke fiskemottak, og båtene er derfor nødt til å gå til nabo-kommunene Tysfjord og Vågan for å få solgt fangsten. Problemet med å få etablert ett lønnsomt og effektivt fiskemottak i Hamarøy er først og fremst den store spredningen på den gjenværende flåten i kommunen.

Havbruk :

Status for næringen er uendret fra 1989, med unntak av at det for tiden er et slakteanlegg for oppdrettslaks under etablering i Skutvik. Anlegget er basert på de anlegdene som holder til i nær-området.

## KAPITEL 8 OPPSUMMERING

Det var med spenning og tildels frykt for hva året ville bringe med seg for næringen, vi gikk inn i 1990. I ettertid kan en heldigvis konstatere at året ikke ble noen katastrofe for fiskerinæringen i området, selv om det langt fra ble noe gullår.

I fangstleddet ble status quo sånn omtrent opprettholdt, mens en på foredlings siden opplevde en viss forbedring resultatmessig, og også her status quo hva arbeidsplasser angår, takket være omlegging av drift og oppstart av slakteri for laks.

Havbruksnæringen holdt også hodet over vannet, selv om de økonomiske rammebetingelsene for næringen satte mange grå hår i hodet på oppdretterne. Men i motsetning til svært mange andre distrikt i landet, er sykdom og miljøproblemer for tiden et ukjent begrep i Nord Salten. Måtte det være ved, også i framtiden !!!

Den største utfordringen de nærmeste år, er å få igang rekruttering til fiskeflåten igjen. Gjennomsnittsalder og aldersfordelingen i fiskermanntallet er urovekkende med tanke på framtiden. De siste åra har enmannsbåtene overhodet ikke rekruttert, og antall mellomstore båter er blitt stadig redusert. Rekrutteringsproblematikken er et spørsmål som både næringens utøvere og lokalpolitikere bør ta alvorlig, jo før jo heller. Med tanke på at ressursene i havet er i vekst, er det et alvorlig tankekors at vi står i fare for å være uten fangst- og dermed også mottaksapparat om 10 - 15 år, dersom de siste års utvikling fortsetter !!

Leinesfjord 20.3.91

*Harald Nilsen*