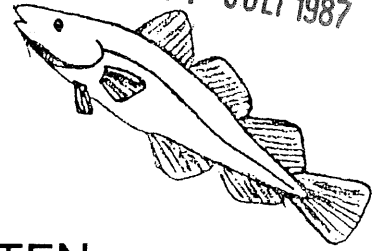
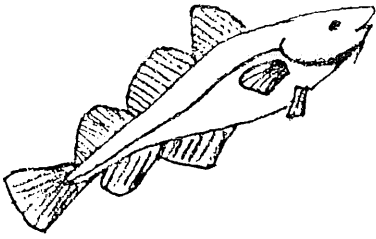



17 JULI 1987

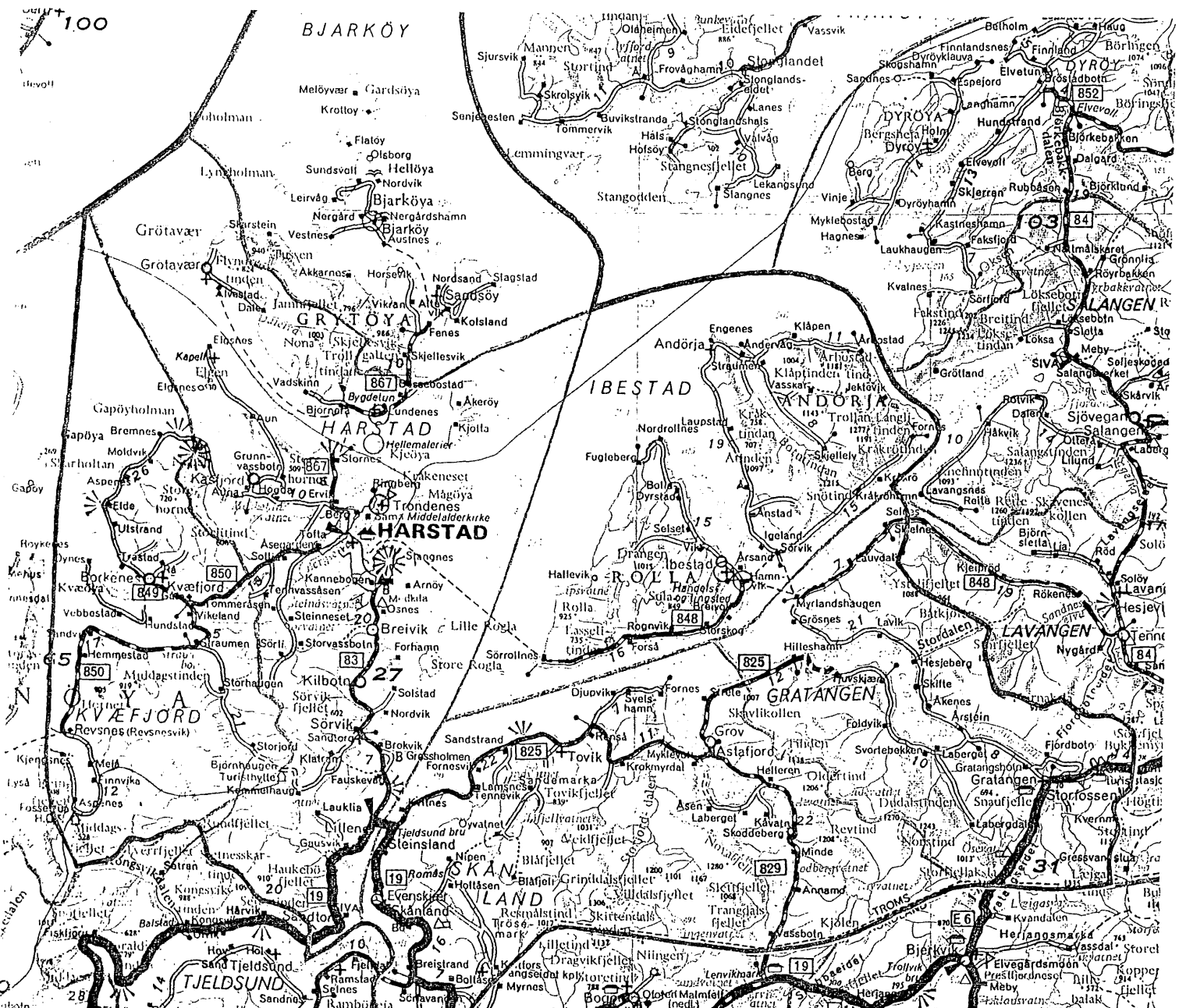


FISKERIRETTLEDNINGSTJENESTEN
I REGION IV, SØR-TROMS

ÅRSMELDING 1986



REGION IV, SØR-TROMS



FORORD

Årsmeldingen gir en oversikt over utviklingen i fiskerinæringen for samtlige 6 kommuner i reg. IV, Sør-Troms, også innbefattet for regionen totalt.

Hovedpunktene er rettledningstjenestens virksomhet, sysselsettingen i fiskerinæringen, fiskeflåten, foredlingsleddet, akvakultur, Statens Fiskarbank, samt de enkelte kommuners og regionens aktuelle fiskerimessige situasjon.

Etter som det kan sees av tabeller i etterfølgende kapittel 4, foredlingsleddet, er rubrikkene for 1986 ikke påført tallmessige opplysninger. Begrunnelse er at forpliktende talmateriale fra Fiskeridirektoratet ennå ikke foreligger.

Da fristen for utgivelse av årsmeldingen allerede er overskredet, vil interesserte på senere tidspunkt, ved henvendelse til Fiskerirettlederen kunne få tilsendt de nevnte tallmessige opplysninger.

Fiskerirettlederen i region IV, Sør-Troms

9400 Harstad i juni 1987.

Johan Thr. Hansen

Innhold:

1.	Rettledningstjenestens virksomhet og funksjon.	Side	3
1.1.	Kontoret	"	3
1.2.	Personalet	"	3
1.3.	Korrespondanse	"	3
1.4.	Møtevirksomhet- viktige prosjekter.	"	3
1.5.	Deltagelse i utvalg, nemnder, råd og komiteer	"	4
1.6.	Tjenestereiser utenfor rettledersonen	"	4
1.7.	Fiskerinemndene	"	4
1.8.	Møtevirksomhet og viktige saker i Fiskerinemndene	"	6
1.10.	Administrative erfaringer i tjenesten	"	7
2.	Sysselsettingen i fiskerinæringen	"	8
2.1.	Fiskermanntallet	"	8
2.2.	Foredlingsleddet	"	10
2.3.	Oppdrettsnæringen	"	11
2.4.	Virksomhet som er avledet av fiskerinæringen	"	12
2.5.	Fiskerinæringens totale sysselsetting	"	13
3.	Fiskeflåten, regionen totalt og kommunevis	"	14
3.3.	Konsesjoner, regionen totalt og kommunevis	"	17
4.1.	Foredlingsleddet, fiskeribedriftene	"	19
4.2.	Råstoff, kvantumsutvikling og produksjon	"	20
5.	Fiskeoppdrett- akvakultur - havbruk	"	22
6.	Låne og finansieringskilder - Statens Fiskarbank	"	24
7.1.	Tiltaksplaner, kommunevis og regionen totalt	"	32

-Kapittel 1. Rettledningstjenestens virksomhet og funksjon.

-1.1. kontoret.

Fiskerirettlederkontoret betjener kommunene Bjarkøy, Gratangen, Harstad, Ibestad, Kvæfjord og Skånland.

Kontorlokalene er plassert i Havnebygningen Rich. Kaarbøs gt. 2. i II etasje, ytterste hus på kai I, 9400 Harstad.

-1.2. Personalet.

Følgende faste stillinger er i meldingsåret underlagt Fiskerirettlederkontoret reg. IV-Sør-Troms.

Johan Thrane Hansen, fiskerirettleder.

Odd Listau, kontorfullmektig.

Ellinor Mikkelsen, midlertidig ansatt kontorassistent.

-1.3. Korrespondanse.

Utenom kontortjenester til fiskeres personlige korrespondanse, viser inngående brevjournal for meldingsåret 782 ekspedisjoner, mens utgående brevjournal viser 787 ekspedisjoner, mot f.å. henholdsvis 634 og 713.

-1.4. Møtevirksomhet-viktige prosjekter.

Utenom møter i nemndene har Fiskerirettlederen kontordag i Hamnvik, Ibestad kommune hver fredag.

På oppdrettsektoren er 7 prosjekter under utbygging, matfiskanlegg i Bjarkøy, Gratangen og Ibestad, samt smoltanlegg i Bjarkøy og Gratangen. Produksjon av haneskjell på Breivoll i Ibestad er nytt av året.

- 1.5. Deltakelse i utvalg, nemnder, råd og komiteer.

Fiskerirettl. Johan Thr. Hansen: Styremedlem i Ytre Rolløya Fiskarsamvirke og Gryllefjord Fryseri og Kjøleanlegg.

Kontorfullm. Odd Listau: Rettsvitne/domsman i sjørettssaker - Trondenes Herredsrett og styremedlem i Senja Laksestyre.

- 1.6. Tjenester utenfor rettlederens.

12.6. - 13.6.: Deltakelse i årsmøte Troms Fiskarfylking.

3.11. - 7.11.: Deltakelse på kurs for RIF-ansatte i Geiranger.

4.12. - 5.12.: Etatsamling i Sjøvegan for rettl.tjenesten i Troms fylke.

11.12. - 12.12.: Deltakelse i kurs for Kontrollverket i Troms.

Kapittel 1.7. - Fiskerinemndene:

Fiskerinemndene i de enkelte kommuner i regionen har hatt følgende sammensetning i meldingsåret.

BJARKØY KOMMUNE:

Medlemmer:

Sigvald Hansen, Meløyvær, form.
Eldar Jørgensen, Sandsøy, n.form.
Kjell Eidnes, Bjarkøy
Edmund Eidissen, Bjarkøy
Jenny Antonsen, Meløyvær

Varamedlemmer:

Henry Pettersen, Meløyvær
Leif Paulsen, Bjarkøy
Hjørdis Johannesen, Bjarkøy
Lorents Grønning, Bjarkøy
Kjell Otto Pettersen, Bjarkøy

GRATANGEN KOMMUNE:

Medlemmer:

Korn. Roaldsen, Gratangsbotn, form.
Erling Lundberg, Gratangsbotn, n.form.
Reidar Schjelderup, Hilleshamn
Dagfinn Johnsen, Myrlandahaugen
Enok Martnsen, Gratangsbotn

Varamedlemmer:

Erling Roaldsen, Gratangsbotn
Mikal Hansen, Gratangsbotn
Stig Dinnessen, Gratangsbotn
Vidkun Korneliussen, Myrlandshaugen
Mikkel Olsen Vårtun, Gratangsbotn

HARSTAD KOMMUNE:

Medlemmer:

Johannes Sørvoll, Harstad, form.
Per N. Nilsen, Lundenes, n.form.
Hulda Olsen, Aun
Evald Markussen, Harstad
Sverre Thorsen, Harstad

Varamedlemmer:

Svein Johnsen, Sørvik
Asbjørn Johansen, Harstad
Olav Martinsen, Harstad
Karin Nilsen, Kjøtta

Kapittel 1.7. forts.

Ibestad Kommune.

Medlemmer

Tor H. Antonsen, Ånstad, form.
Oleif Frantsen, Hamnvik, n.form.
Marvin Nilsen, Engenes.
Fridtjov Thrane, Hamnvik.
Per Trane, Hamnvik.

Varamedlemmer

Eide Jensen, S. Rollnes, Hamnvik.
Magne Arvesen, Engenes.
Geir Eliseussen, Kråkrøhamn.
Karl Eriksen, S. Rollnes, Hamnvik.
Randulf Johnsen, Hamnvik.

Kvæfjord kommune.

Medlemmer

Sigfred Sivertsen, Borkenes. form.
Bendiks Granås, Borkenes.
Anna Bongo Johansen, Reinstad.
Ivar Botn, Sigerfjord.
Jan Martinussen, Bogen.

Varamedlemmer

Alvin Ribe, Bogen.
Johan Heggelund, Borkenes.
Johan Kr. Nergård, Borkenes.
Ingvald Hansen, Borkenes.
Karin Vogter, Revsnesvik.

Skånland kommune.

Medlemmer

Norvald Nikolaissen, Grovfj. form.
Odd Heitmann, Evenskjer. n.form.
Atle Årland, Evenskjer.
Erling Bendiksen, Tovik.
Fredrik Nilsen, Grovfjord.

Varamedlemmer

Hans Haugli, Grovfjord.
Martin Justnes, Evenskjer.
Henry Nilsen, Grovfjord.
Jarle Johannesen, Tovik.
Olav Pedersen, Grovfjord.

Kapittel 1.8 - 1.9. Møtevirksomhet og viktige saker i fiskerinemndene.

Etterfølgende tabell gir oversikt over møtevirksomhet i regionens fiskerinemnder.

Antall møter og fiskerinemndssaker som alle menes å være viktige, er sammenlignet med meldingsåret 1985.

T A B E L L:

OVERSIKT OVER AVHOLDTE MØTER OG BEHANDLEDE SAKER I REGIONENS
FISKERINEMNDER

FISKERINEMNDA i Kommune	Antall møter		Antall saker					
			Statens Fiskarbank		Øvrige saker		TILSAMMEN	
	1985	1986	1985	1986	1985	1986	1985	1986
BJARKØY	1	1	5	6	9	12	14	18
GRATANGEN	2	2	11	15	12	9	23	24
HARSTAD	4	4	30	27	22	19	52	46
TBESTAD	3	3	17	20	17	18	34	38
KVÆFJORD	3	2	10	2	16	15	26	17
SKÅNLAND	2	1	3	1	11	6	14	7
TILSAMMEN	15	13	76	71	87	79	163	154

-1.10. Administrative erfaringer med tjenesten i beretningsåret.

Generelt kan en si at arbeidsmengden ved kontoret øker i omfang fra år til år. Dette gjelder såvel de administrative kontoroppgaver, som det plan- og tiltaksarbeide en er pålagt å gjøre.

Utvidelse av konsesjonsbestemmelser, og utviklingen i havbruk har tilført kontoret økende arbeidsoppgaver.

I tillegg har tilskottsordninger til kondemnering, arbeidsmiljø, økonomisering m.v. som administreres av Statens Fiskarbank, og tilskott til effektivisering som administreres av Fiskeridepartementet øket i omfang i 1986.

Følgene av den økte arbeidsmengden blir i hovedsak at tiden til yting av servise og informasjon blir sterkt begrenset. Dette ansees som beklagelig ut fra hva som er fiskerirettledningstjenestens egentlige intensjoner.

Utenom søknadmassen til Statens Fiskarbank, har saksbehandlingen vært mangeartet, bl.a. oppdrag fra vassverk, televerket, kraftforsyning m.v. om utlegging av ledningsnett ved strandlinje og i sjøen. Fra kystverket om havrettende prosjekter og brubygging, samt oppdrag av forskjellig art fra Fiskeridirektoratet og Fiskeridepartementet.

Etter overenskomst med Arbeidsformidlingen i Harstad og avtale med Fiskeridirektoratet har kontoret fra 22.1. til årets utgang hatt utplassert kontorhjelpepersoner, noe som har vært til stor nytte for å avlaste arbeidspresset på de faste kontoransatte.

Gjennom meldingsåret har kontoret i Harstad tilsammen vært besøkt av 927 personer med ønske om bistand til saker av forskjellig art. I tillegg har Hamnvikkontoret i meldingsåret hatt besøk av 55 personer til samme tjenester.

- 2. . KAPITTEL 2. Sysselsettingen i fiskerinæringen.

- 2.1. FISKERMANNTALLET.

Gjelder kun personer hjemmehørende i kommunene/region ført på hovedlisten.

Tabell 2.1. Fiskermanntallet: Fiskerne fordelt på kommunene på blad A og B pr. 31.12., samt gjennomsnittsalder.

KOMMUNE	1 9 8 5					1 9 8 6				
	B l a d		Tils.	Gj.sn. alder		B l a d		Tils.	Gj.sn. alder	
	A	B	A + B	A	B	A	B	A + B	A	B
BJARKØY	27	45	72	67,9	49,8	32	46	78	65,8	46,9
GRATANGEN	26	28	54	69,7	40,8	29	29	58	69,9	36,2
HARSTAD	58	180	238	66,6	43,1	65	174	239	66,0	43,3
IBESTAD	35	151	186	68,2	36,4	40	143	183	68,1	36,7
KVÆFJORD	54	52	106	62,0	42,4	53	54	107	61,1	42,5
SKÅNLAND	5	29	34	72,6	39,1	6	27	33	72,0	37,9
REG. -TOTAL	205	485	690	66,2	41,2	225	473	698	65,6	39,8

Overstående og de to etterfølgende tabeller viser at antall manntallsførte fiskere har stått omtrent ved lag de 2 siste årene i samtlige av regionens kommuner.

Gjennomsnittsalderen ser ut til å holde seg som tidligere, omkring 40 år for liste B og 66 år for liste A. Også fordelingen etter aldersgruppe ser ut til å være som før, noe som ansees å være tilfredsstillende, og bekrefter en viss nyrekruttering av fiskere.

Tabellene viser ellers at majoriteten av B-registrerte fiskere er hjemmehørende i Harstad og Ibestad kommuner. Dette skyldes at de fleste større og havgående fiskefartøyer i regionen tilhører disse kommuner.

Tabell 2.1.1. Fiskermanntallet: Fiskerne fordelt på kommunene etter aldersgruppe.

KOMMUNE	År	Fiskerne fordelt etter aldersgruppe - blad A								TOTALT
		15-19 år	20-29 år	30-39 år	40-49 år	50-59 år	60-67 år	68-70 år	over 70 år	
BJARKØY	1985	-	-	-	3	3	3	3	15	27
	1986	-	-	2	3	4	1	5	17	32
GRATANGEN	1985	-	-	-	3	2	4	-	17	26
	1986	-	-	-	3	2	3	4	17	29
HARSTAD	1985	-	-	2	4	4	15	6	27	58
	1986	-	-	2	7	5	11	4	36	65
IEESTAD	1985	-	-	1	1	5	7	3	18	35
	1986	-	-	-	2	5	10	2	21	40
KVÆFJORD	1985	-	-	2	11	9	10	2	20	54
	1986	-	-	-	13	8	11	1	20	53
SKÅNLAND	1985	-	-	-	-	-	1	1	3	5
	1986	-	-	-	-	-	1	2	3	6
REG. TOTAL	1985	-	-	5	22	23	40	15	100	205
	1986	-	-	4	28	24	37	18	114	225

Tabell 2.1.2. Fiskermanntallet: Fiskerne fordelt på kommunene etter aldersgruppe.

KOMMUNE	År	Fiskerne fordelt etter aldersgruppe - blad B								TOTALT
		15-19 år	20-29 år	30-39 år	40-49 år	50-59 år	60-67 år	68-70 år	over 70 år	
BJARKØY	1985	-	5	8	9	8	8	3	4	47
	1986	2	7	9	10	5	8	-	5	46
GRATANGEN	1985	-	7	8	4	7	1	1	-	28
	1986	3	8	8	2	8	-	-	-	29
HARSTAD	1985	8	32	41	33	34	23	3	6	180
	1986	5	34	33	36	35	26	2	3	174
IBESTAD	1985	10	53	29	26	24	8	-	1	151
	1986	10	50	26	25	25	7	-	-	143
KVÆFJORD	1985	9	9	4	12	8	4	2	4	52
	1986	10	8	6	11	6	7	2	4	54
SKÅNLAND	1985	1	8	8	6	2	4	-	-	29
	1986	1	6	9	4	3	4	-	-	27
REG. TOTALT	1985	28	114	98	90	83	48	9	15	485
	1986	31	113	91	88	82	52	4	12	473

2.2. FOREDLINGSLEDDET.

Tabell 2.2. Sysselsettingen i foredlingsleddet.

KOMMUNE	ÅR	HELTIDSANSATTE			SESONGANSATTE			ANTALL ÅRSVERK		
		Menn	Kvin- ner	Totalt	Menn	Kvin- ner	Totalt	Menn	Kvin- ner	Totalt
Bjarkøy	1985	9	11	20	-	-	-	9	11	20
	1986	10	10	20	-	-	-	10	10	20
Harstad	1985	38	43	81	-	-	-	38	43	81
	1986	40	39	79	-	-	-	40	39	79
IBESTAD	1985	32	44	76	4	5	9	34	47	81
	1986	22	44	66	6	16	22	25	52	77
Kvæfjord	1985	30	2	32	27	22	49	39	6	45
	1986	20	2	22	24	20	44	26	12	38
REG. TOTALT	1985	109	100	209	31	27	58	120	107	227
	1986	92	95	187	30	36	66	101	113	214

Opplysningene i ovenstående tabell er den reelle situasjon innen for sysselsettingen i foredlingsleddet, innhentet fra hver enkelt foredlingsbedrift i regionen. Hvor vidt permisjoner, sykefravær o.l. er medregnet i bedriftens oppgaver er ukjent.

En nedgang sysselsetting menn foreholder seg mest til redusert drift ved Kvæfjord Sildolje og Kraftforfabrikk, og noe råstoffmangel ved Bolla Rekefabrikk.

Selv om foredlingsbedriftene i regionen makter å opprettholde rimelig full produksjon, er det kjent at arbeidskraftsituasjonen til tider er meget vanskelig. Særlig til bedriftene lokalisert til nærheten av Harstad sentrum. De mer periferie bedriftene som har lokal arbeidskraft er bedre stillet, og har stor betydning for den lokale bosetting.

Vedr. ovenstående vil en gjerne bemerke de betydelige ringvirkninger regionens fiskeindustri tilfører både lokalt og sentralt.

2.3. OPPDRETTSNÆRINGEN.

Tabell 2.3. Sysselsettingen i oppdrettsnæringen.

KOMMUNE	ÅR	HELTIDSANSATTE			SESONGANSATTE			ANTALL ÅRSVERK		
		Menn	Kvin- ner	Totalt	Menn	Kvin- ner	Totalt	Menn	Kvin- ner	Totalt
Bjarkøy	1985	3	-	3	5	5	10	4	1	5
	1986	7	-	7	5	6	11	8	1	9
Gratangen	1985	2	-	2	2	-	2	3	-	3
	1986	7	1	8	2	4	6	8	1	9
Harstad	1985									
	1986									
Ibestad	1985	8	2	10	10	4	14	11	3	14
	1986	12	2	14	10	4	14	15	3	18
Kvæfjord	1985	3	-	3	8	4	12	5	1	6
	1986	3	-	3	7	5	12	5	2	7
Skånland	1985	8	2	10	10	6	16	12	2	14
	1986	8	2	10	8	8	16	11	3	14
REG. TOTALT	1985	24	4	28	35	19	54	35	7	42
	1986	37	5	42	32	27	59	47	10	57

Opplysninger i tabellen er innhentet fra de forskjellige oppdrettsanlegg.

Utenom 7 oppdrettsanlegg som fra tidligere er i drift, ble det ved årskiftet 85 - 86 tildelt regionen 7 nye konsesjoner, samtlige med konsesjonsvolum på 8000 m³. Untatt et anlegg i Ibestad kommune med 5000 m³ er nu samtlige innvilgede konsesjoner på 8000 m³.

Som en ser av tabellen er sysselsettingen i oppdrettsnæringen noe stigende, som igjen skyldes økende oppdrettsvolum, og at nye anlegg i meldingsåret er under utbygging.

Hittil har matfiskproduksjonen laks-/ørret ensidig vært omsatt til ferskemarkedene, mens en er kjent med at flere konsesjonshavere forbereder videreforedling av oppdrettsfisk, som igjen vil øke sysselsettingen betydelig.

Utenom 3 anlegg som f.t. er i full produksjon av smolt, er 2 nye anlegg under utbygging. Et i Bjarkøy og et i Gratangen kommuner. Tilsammen har regionen settefiskkonsesjon for 1.1. mill. stk. laks-/ørret. Smoltanleggene har jevn sysselsetting for 2-3 personer.

-2. Kapittel 2. forts.

-2.4. Virksomhet som er avledet av fiskerinæringen.

Innenfor fiskeriene er regionen begunstiget med stor servisevirksomhet på alle plan, fra vanlig småbåtservise til oppdrag fra de helt store fiskefartøyer. En vil gjerne si det så sterkt, at når det gjelder allsidig fartøyservise er regionen den fremste i landsdelen.

Som stikkord for sjørettet virksomhet kan nevnes:

Slipp og mekaniske verksteder som Kaarbøs, Nielsens, Mathiassens, som samtlige er plassert i Harstad, og har tilknytting til landsdelens eneste byggehall for bygging av skipsskrog.

Mekaniske verkstedene i Hamnvik og Grovfjord har god kapasitet for større fartøyer.

Viksund Nor, på Rødskjær, Harstad Marina, Mercur Industrier, Markussens metallstøperi, samt aluminiumsindustri på Borkenes er velkjente bedrifter for servise til fiskerinæringen.

Elektroniske firmaer med stor kompetanse og kapasitet for levering og servise til fiskeflåten er etablert på flere sentrale steder i regionen.

Ett firma i Harstad leverer og monterer garnredskaper av alle slag. Bøting av garn og linerredskaper foretas av de helst litt eldre personer i regionen. Av notbøterier er det f.t. ingen etablerte.

Lineegning er heller lite organisert, utenom et mindre anlegg i Leirvåg, Bjarkøy kommune.

Alt i alt vil en si at landsiden i fiskerinæringen står godt rustet for et kommende oppsving i fiskeriene, mens fartøysiden generelt er noe tilbakesatt.

Grunnet manglende oppdrag har deler av verkstedindustrien i meldingsåret hatt store permitteringer av arbeidsstokken. Årsak menes å være at flere nybyggingskontrakter til fiskeflåten går landsdelen forbi, og at større investeringer til påbygging og modernisering av eldre fartøyer f.t. anses som lite interessant.

-2. Kapittel 2. forts.

-2.5. Fiskerinæringens totale sysselsetting.

Som kan sees av årsmeldingens tabell 2.1.1. har regionen totalt 472 fiskere på blad B i fiskermanntallet som forventes er fullbeskeftiget i fiske.

Tabell 2.1.2. som viser 227 personer på blad A, forventes å være halvbeskeftiget i fiske, og kan derved betraktes som ca. 110 års-inntekter i for det meste hjemmefiske. En vil derfor antyde direkte arbeidsplasser i fiske tilsammen å være ca. 600 personer.

I flg. tabell 2.2. og 2.3. er antall årsverk i foredlingsleddet og oppdrettsnæringen tilsammen ca. 270 personer. Tar en så med Fiskeribladet, Feitsildfiskernes Salgslag, konsulentansatte i havbruk og fiskeri, samt fiskerirettlederkontoret, med tilsammen ca. 40 heltidsansatte, er en kommet fram til ca. 900 fullbeskeftiget personer med nær tilknytting til fiskeriene.

Ringvirkningene for sysselsetting med tilknytting til fiskeriene er vanskelig målbar, men antallet ca. 300 personer menes å være et rimelig anslag.

Når alt i alt ca. 1200 personer i regionen direkte og indirekte tar sitt levebrød i fiske og fiskerirettet virksomhet, anses fiskeriene fortsatt for å være største leddet hva angår sysselsetting innenfor reg. IV, Sør-Troms.

Tabell 3.1. - Merkerregisterdata 1986

Region IV, Sør-Troms - Totalt -

Lengde i METER	Antall fartøyer 1986				Byggeår					
	Status 01.01	Av- gang	Til- gang	Status 31.12.	Før 1940	1940- 1949	1950- 1959	1960- 1969	1970- 1979	1980- 1986
0,0 - 5,9 m	236	5	12	243	14	12	27	55	100	35
6,0 - 9,9 m	238	21	27	244	9	7	40	46	71	71
10,0 - 14,9 m	38	10	9	37	10	5	-	4	7	11
15,0 - 19,9 m	15	2	0	13	5	1	-	1	3	3
20,0 - 29,9 m	3	2	-	1	-	-	-	-	-	1
Over 30,0 m	13	-	1	14	-	2	3	3	6	-
TOTALT	543	40	49	552	38	27	70	109	187	121

Kommentarer:

Etter som foranstående tabell 3.1 viser er det i meldingsåret lite bevegelser i fiskeflåten.

Selv om det innenfor regionen totalt er en tilvekst på 9 fartøyer, foreholder dette seg til minste fartøygruppe.

Tilgang på et fartøy over 30 meter er M/S "Østbas" til Gratangen.

I samtlige andre fartøygrupper vises en mindre avgang.

Det framkommer også at regionens fiskeflåte er i meget satt alder.

En kjenner til at investeringslysten er sterkt tilstede for anskaffelse av nye fartøyer, men at vanskeligheter med konsesjoner og uholdbare kapitalkostnader virker skremm-ende for nye prosjekt.

Tabell 3.1. - Merkeregisterdata 1986 i de enkelte kommuner

Bjarkøy kommune

Lengde i METER	Antall fartøyer 1986				Byggeår					
	Status 01.01	Av- gang	Til- gang	Status 31.12.	Før 1940	1940- 1949	1950- 1959	1960- 1969	1970- 1979	1980- 1986
0,0 - 5,9 m	24	-	2	26	-	-	-	3	15	8
6,0 - 9,9 m	38	-	4	42	2	-	4	8	18	10
10,0 - 14,9 m	5	2	1	4	2	1	-	-	-	1
15,0 - 19,9 m	-	-	-	-	-	-	-	-	-	-
20,0 - 29,9 m	-	-	-	-	-	-	-	-	-	-
Over 30,0 m	-	-	-	-	-	-	-	-	-	-
TOTALT	67	2	7	72	4	1	4	11	33	19

Gratangen kommune

Lengde i METER	Antall fartøyer 1986				Byggeår					
	Status 01.01	Av- gang	Til- gang	Status 31.12.	Før 1940	1940- 1949	1950- 1959	1960- 1969	1970- 1979	1980- 1986
0,0 - 5,9 m	25	1	1	25	2	3	2	5	10	3
6,0 - 9,9 m	17	3	1	15	-	1	3	3	1	7
10,0 - 14,9 m	1	1	1	1	-	-	-	-	1	-
15,0 - 19,9 m	1			1	-	-	-	-	-	1
20,0 - 29,9 m	1	1		-	-	-	-	-	-	-
Over 30,0 m	2		1	3		-	1	1	1	-
TOTALT	47	6	4	45	2	4	6	9	13	11

Harstad kommune

Lengde i METER	Antall fartøyer 1986				Byggeår					
	Status 01.01	Av- gang	Til- gang	Status 31.12.	Før 1940	1940- 1949	1950- 1959	1960- 1969	1970- 1979	1980- 1986
0,0 - 5,9 m	51	-	3	54	4	4	5	13	21	7
6,0 - 9,9 m	95	9	11	97	3	3	20	19	27	25
10,0 - 14,9 m	20	5	4	19	6	4	-	2	3	4
15,0 - 19,9 m	9	1		8	3	1	-	-	2	2
20,0 - 29,9 m	-	-	-	-	-	-	-	-	-	-
Over 30,0 m	5	-	-	5	-	1	-	-	4	-
TOTALT	180	15	18	183	16	13	25	34	57	38

Tabell 3.1. - Merkeregisterdata 1986 i de enkelte kommuner

Ibestad kommune

Lengde i METER	Antall fartøyer 1986				Byggeår					
	Status 01.01	Av- gang	Til- gang	Status 31.12.	Før 1940	1940 1949	1950- 1959	1960- 1969	1970- 1979	1980- 1986
0,0 - 5,9 m	44	1	3	46	1	1	7	7	19	11
6,0 - 9,9 m	33	4	7	36	-	2	2	5	11	16
10,0 - 14,9 m	7	2	2	7	1	-	-	2	2	2
15,0 - 19,9 m	4	1	0	3	1	-	-	1	1	-
20,0 - 29,9 m	1	1	0	0	-	-	-	-	-	-
Over 30,0 m	4	-	-	4	-	1	1	1	1	-
TOTALT	93	9	12	96	3	4	10	16	34	29

Kvæfjord kommune

Lengde i METER	Antall fartøyer 1986				Byggeår					
	Status 01.01	Av- gang	Til- gang	Status 31.12.	Før 1940	1940 1949	1950- 1959	1960- 1969	1970- 1979	1980- 1986
0,0 - 5,9 m	73	1	2	74	7	4	11	21	26	5
6,0 - 9,9 m	45	4	3	44	4	-	9	8	12	11
10,0 - 14,9 m	3	-	1	4	-	-	-	-	1	3
15,0 - 19,9 m	-	-	-	-	-	-	-	-	-	-
20,0 - 29,9 m	-	-	-	-	-	-	-	-	-	-
Over 30,0 m	1	-	-	1	-	-	1	-	-	-
TOTALT	122	5	6	123	11	4	21	29	39	19

Skånland kommune

Lengde i METER	Antall fartøyer 1986				Byggeår					
	Status 01.01	Av- gang	Til- gang	Status 31.12.	Før 1940	1940 1949	1950- 1959	1960- 1969	1970- 1979	1980- 1986
0,0 - 5,9 m	19	2	1	18	-	-	2	6	9	1
6,0 - 9,9 m	10	1	1	10	-	1	2	3	2	2
10,0 - 14,9 m	2	-	-	2	1	-	-	-	-	1
15,0 - 19,9 m	1	-	-	1	1	-	-	-	-	-
20,0 - 29,9 m	1	-	-	1	-	-	-	-	-	1
Over 30,0 m	1	-	-	1	-	-	-	1	-	-
TOTALT	34	3	2	33	2	1	4	10	11	5

Tabell 3.3. Konsesjoner:

Tabellen gir en oversikt over antall konsesjoner kommunevis og i reg. IV, Sør-Troms totalt for 1985 og 1986.

KOMMUNE	År	Torske-trål.	Reke-trål.	Lodde-trål. etc.	Ring-not.	Silde-not.	Driv-garn laks.
BJARKØY	1985					2	
	1986						
GRATANGEN	1985		1	1	2	1	1
	1986		1		3		1
HARSTAD	1985	4	1	1	1	11	2
	1986	4	1	1	1		2
IBESTAD	1985	2	4	4	1	2	
	1986	2	4	3	1		
KVÆFJORD	1985			1	1	8	
	1986			1	1		
SKANLAND	1985		1		1	2	
	1986		1		1		
REGIONEN	1985	6	7	7	6	26	3
TOTALT	1986	6	7	6	7		3

Kommentar til tabell 3.3.

Da tidligere nødvendige tillatelser for notfiske etter norsk vårgytende sild for 1986 ble opphevet til fordel for kvotebegrenset fritt fiske, er tabellen ikke påført nevnte tillatelser for 1986,

Utenom overstående vil nevnes at Gratangen kommune i forbindelse med innføring av "Østbas", er tilkommet en ringnotkonsesjon, og at Ibestad kommune ved kondemnering av Holmsund har tapt en loddetrålkonsesjon.

I forbindelse med konsesjonskombinasjoner har Gratangen 1 fartøy med kombinasjonen ringnot- loddetrål etc., 1 fartøy Ringnot- reketrål.

Harstad har 1 fartøy torsketrål- reketrål og 1 fartøy ringnot- loddetrål etc.

Ibestad har 1 fartøy ringnot- reketrål, 1 fartøy reketrål- loddetrål etc., samt 1 fartøy med kombinasjonen torsketrål- reketrål og loddetrål etc.

Kvæfjord har 1 fartøy ringnot- loddetrål etc.

Skånland har 1 fartøy ringnot- reketrål. Utenom overnevnte er det ensidig enkelt- konsesjoner.

- 4. Kapittel 4. Forordningsleddet.

- 4.1. Fiskebedriftene.

Tabell 4.1. Antall fiskebedrifter.

KOMMUNE	Fiskemott. m/filetprod. og fryseri	Fiskemott. m/konvensj. produksjon	Mottaksst. u/produksj.	Mottak for foredl/prod. av sild	Olje-/mel fabrikk	Annet (spesifisert)
Bjarkøy	1					
Gratangen						
Harstad	3	2				
Ibestad				1		1 Rekefabrikk
Kvæfjord	1	2	1		1	
Skånland		1				
Totalt i Regionen	5	5	1	1	1	1

I tilknytning til overstående tabell er flg. bedrifter registrert.

Eidnes Industrier A/S Bjarkøy

Brødr. Bothner A/S Harstad

Holst Fryseri "

N.P. Markussen A/S "

Aron Olsen A/S Grøtavær

Ragnar Selvik Aun

Rekeindustri A/S Bolla, Hamnvik

Breivoll Marine Produkter, Hamnvik

Reinh. Røkenes, Mehus

Jan Martinussen, Bogen

Erling Reinstad, Reinstad

Kvæfjord Sildolje og Kraftforfabrikk, Borkenes

Kristian Larsen, Våtvoll Gullsfjord

Henry Jørgensen, Grovfjord

- 5. Kapittel 5. Fiskeoppdrett/Akvakultur - Havbruk.

Tabell 5.1. Oppdrettsanlegg og konsesjonsvolum.

KOMMUNE	År	Ant. mat- fiskanlegg	Konsesjons- volum tils. Kbm.	Ant. sette- fiskanlegg	Konsesjons- tall tils. 1.000 stk.	Ant. skjell- anlegg
BJARKØY	1985	1	8 000			
	1986	3	24 000	1	200 000	
GRATANGEN	1985	1	5 000	1	500 000	
	1986	3	24 000	2	800 000	
HARSTAD	1985					
	1986					
IBESTAD	1985	1	5 000	1	200 000	
	1986	4	29 000	1	200 000	
KVÆFJORD	1985	1	8 000			
	1986	1	8 000			
SKÅNLAND	1985	3	24 000	2	210 000	
	1986	3	24 000	2	210 000	
REGIONEN	1985	7	50 000	4	910 000	
TOTALT	1986	14	109 000	6	1.410 000	

Etter som det framkommer av tabellen er det pr. 1.1.87 innvilget konsesjoner for i alt 14 matfiskanlegg og 6 settefiskanlegg innenfor regionen.

Flg. firma har matfiskkonsesjoner:

Bjarkøy kommune:

Bjarkøy Fiskeoppdrett A/S	8 000 kbm
Eidnes Havbruk A/S	8 000 "
Bjarkøy Laks A/S	8 000 "

Gratangen kommune:

Gratangslaks A/S	8 000 kbm
Straumen Fiskeoppdrett	8 000 "
Mayanne Laks A/S	8 000 "

Kapittel 5. forts.

Tabell 5.1. Oppdrettsanlegg og konsesjonsvolum.

Ibestad kommune:

Vågsfjordfisk A/S	5 000 kbm
Kjell Gunnar Olsen	8 000 "
Astafjord Fiskeoppdrett A/S	8 000 "
Kleiva Fiskefarm A/S	8 000 "

Kvæfjord kommune:

Gullesfjord Laks A/S	8 000 kbm
----------------------	-----------

Skånland kommune:

Grovfjord Laks A/S	8 000 kbm
Sjøfisk	8 000 "
Nico Laks A/S	8 000 "

Flg. firma har settefiskkonsesjon:	pr. 1 000 stk.
Skjellesvik smolt	200
Foldvik smolt A/S	500
Gratangen smolt A/S	300
Andørja Settefisk A/S	200
Grovfjord Laks A/S	10
Fjordsmolt A/S	200

.- 6. kapitel 6. låne og finansieringskilder.

- 6. 1. Statens Fiskarbank. Omsøkte og innvilgede lån i Statens Fiskarbank.

Antall søknader i 1986 for Region IV, Sør Troms

Kommune	Omb./ rep. fart.	Skift. mask.	Utst. fart. mask.	Snur- penot.	Tor- ske- trål.	Rund- fisk trål.	Reke- trål.	Lodde- trål.	Garn bruk	Line- bruk.	Juk- sa- mask.	Lk lån.	Beløp Tils.
BJARKØY		1											103 000,-
GRATANGEN	2		2				1						11 125 000,-
HARSTAD	2	1	2			1							5 125 000,-
IBESTAD		1	3										500 200,-
KVÆFJORD													
SKÅNLAND	1												3 000 000,-
T O T A L T	5	3	7										19 853 200,-

Antall innvilgede søknader i 1986 for Region IV, Sør-Troms

Kommune	Omb./ rep. fart.	Skift. mask.	Utst. fart. mask.	Snur- penot.	Tor- ske- trål.	Rund- fisk trål.	Reke- trål.	Lodde- trål.	Garn- bruk.	Line- bruk.	Juk- sa- mask.	Lk lån.	Beløp Tils.
BJARKØY		1											100 000,-
GRATANGEN	1		2				1						4 390 000,-
HARSTAD	2	1	2										2 950 000,-
IBESTAD		1	3										320 000,-
KVÆFJORD													
SKÅNLAND													
T O T A L T	3	3	7				1						7 760 000,-

Tabell 6.1.1. Statens Fiskarbank, søknadsmasse og innvilgninger i 1986.

Region IV, Sør-Troms.

	Søkn. nye fart.	Søkn. brukte fart.	Søknadsbeløp	I N N V I L G E T				
				Statens Fiskarbank				
				Ant. nye fart.	Ant. brukte fart.	1.prior.	2.prior.	Stønad.
Hekktrålere								
Ringnotsnurp.								
over 30 m								
24 - 30 m		1	1 500 000,-					
18 - 24 m		1	750 000,-					
12 - 18 m	3	3	6 976 420,-	1	2	2 300 000,-	181 420,-	400 000,-
und. 12 m	3	5	3 649 806,-	1	2	952 455,-	75 000,-	100 000,-
Sum	6	10	12 876 226,-	2	4	3 252 455,-	256 420,-	500 000,-

- Tabell 6.1.2. Statens Fiskarbank. Omsøkte og innvilgede lån til fartøyer, kommunevis fordelt.

Kommune	19 85.								19 86.							
	Antall søknader for fartøyer								Antall søknader for fartøyer							
	Hekk-trå-lere	Snur-pe-fart.	Over 30m	24-30m	18-24m	12-18m	und. 12m	Beløp tils.	Hekk-trå-lere	Snur-pe-fart.	Over 30m	24-30m	18-24m	12-18m	und. 12m	Beløp tils.
BJARKØY														3	1 600 000,-	
GRATANGEN		2				1	31 830 000,-									
HARSTAD						2	2 893 400,-					1	3	1	3 546 420,-	
IBESTAD					1	1	3 760 000,-				1		3	3	7 429 806,-	
KVÆFJORD							418 950,-							1	300 000,-	
SKÅNDELAND					1		3 600 000,-									
TOTALT		2			2	4	42 502 350,-				1	1	6	8	12 876 226,-	

Kommune	19 85.								19 86.							
	Antall innvilget for fartøyer								Antall innvilget for fartøyer							
	Hekk-trå-lere	Snur-pe-fart.	Over 30m	24-30m	18-24m	12-18m	und. 12m	Beløp Tils.	Hekk-trå-lere	Snur-pe-fart.	Over 30m	24-30m	18-24m	12-18m	und. 12m	Beløp Tils.
BJARKØY														1	400 000,-	
GRATANGEN						1	630 000,-									
HARSTAD						1	2	1 132 446,-					1		481 420,-	
IBESTAD						1		117 920,-					2	2	2 927 408,-	
KVÆFJORD														1	200 047,-	
SKÅNDELAND					1		3 600 000,-									
TOTALT					1	3	5 480 366,-						3	4	4 008 875,-	

-Tabell 6.1.3. Statens Fiskarbank. Avdragsutsettelse for lån.

Kommune	1985.							
	Antall søknader.							
	Hekk- trå- løse	Snur- pe- fart.	Over 30m	24- 30m	18- 24m	12- 18m	und. 12m	Tot.
BJARKØY							2	2
GRATANGEN		1						1
HARSTAD		2				4	2	8
IBESTAD	1	2						3
KVÆFJORD		2						2
SKANLAND								
TOTALT	1	7				4	4	16

Kommune	1986.							
	Antall søknader.							
	Hekk- trå- løse	Snur- pe- fart.	Over 30m	24- 30m	18- 24m	12- 18m	und. 12m	Tot.
BJARKØY							1	1
GRATANGEN		4						4
HARSTAD		1				4	2	7
IBESTAD		2				1	1	4
KVÆFJORD								
SKANLAND								
TOTALT		7				5	4	16

Fiskeribedriften A/S N. P. Markussen, Kasfjord har for 1986 1 søknad om avdragsutsettelse.

Tabell 6.1.4. Statens Fiskarbank.

Omsøkt og innvilget kondemneringstilskott.

KOMMUNE	1985								
	Antall søknader							Innvilgninger	
	Hekk-trål-ere	Snurpe-fartøy	Over 30 m	24 - 30 m	18 - 24 m	12 - 18 m	Und. 12 m	Ant.	Beløp
BJARKØY							2		
GRATANGEN									
HARSTAD	1					4		1	239 000,-
IBESTAD				1			2	1	155 000,-
KVÆFJORD									
SKÅNLAND									
TOTALT	1			1		4	4	2	394 000,-
KOMMUNE	1986								
	Antall søknader							Innvilgninger	
	Hekk-trål-ere	Snurpe-fartøy	Over 30 m	24 - 30 m	18 - 24 m	12 - 18 m	Und. 12 m	Ant.	Beløp
BJARKØY							2	1	141 000,-
GRATANGEN		1						1	4 400 000,-
HARSTAD		1				2		3	10 286 000,-
IBESTAD		1					1	1	147 000,-
KVÆFJORD									
SKÅNLAND									
TOTALT		3				2	3	6	14 974 000,-

Kommentar:

Tabell 6.1.4.

Etter som en kan se av tabellen er økningen av kondemneringstilskott fra foregående år betydelig. Vedr. de to store beløpene er for Gratangen ringnotfartøyet m/s "Odd Lundberg" og for Harstad ringnotfartøyet m/s "Triplex".

Tabell 6.1.5. Statens Fiskarbank.

Omsøkt og innvilget lån til fiskeribedrifter og oppdrettsanlegg i regionen.

Kommune	19 86				19 86			
	Fiskeribedrifter				Oppdrettsanlegg			
	Ant søkn	Beløp	Ant innv	Beløp	Ant søkn	Beløp	Ant innv	Beløp
Bjarkøy	1	750 000,-	1	600 000,-				
Gratangen					1	193 000,-		
Harstad	1	500 000,-	1	300 000,-				
Ibestad								
Kvæfjord								
Skånland								
TOTALT	2	1 250 000,-	2	900 000,-	1	193 000,-		

Kommentar:

Tabell 6.1.5.

Etter som tabellen viser om 2 søknader med tilsammen søknadsbeløp kr. 1 250 000,- og innvilget beløp kr. 900 000,- kan til sammenligning med foregående år orienteres om 1 søknad kr. 500 000,- som også ble innvilget med omsøkte beløp.

Fiskeoppdrett:

Vedr. 1 ennå ikke innvilget søknad på kr. 193 000,- kan henvises til foregående år med tilsammen 4 innvilgede søknader med innvilget beløp kr. 1 000 000,-.

Tabell 6.1.6. Statens Fiskarbank.

Omsøkt og innvilget tilskott til arbeidsmiljøinvestering og energiøkonomisering.

KOMMUNE	1986				1986			
	Arbeidsmiljøinvestering				Energiøkonomisering			
	Ant søkn	Beløp	Ant innv	Beløp	Ant søkn	Beløp	Ant innv	Beløp
Hjarkey								
Gråtangen					2	?	2	57 500,-
Hørstad	2	?						
Ibestad	2	164 000,-	1	73 000,-	1	24 295,-	1	24 000,-
Kvefjord								
Skånland								
TOTALT	4	?	1	73 000,-	3	?	3	81 500,-

Kommentar:

Tabell 6.1.6.

? i tabellen foreholder seg til at søknadsbeløp ikke er påført søknaden.

- 6. Kapittel 6. Statens Fiskarbank.

Kommentarer til tabellene.

Utenom at det for enkelte tilskottsordninger ikke benyttes søknadsbeløp er søknadsmassen i meldingsåret tilsammen kr. 34 360 721,-. Innvilgede beløp tilsammen er kr. 27 797 375,-. Forøvrig henvises til tall og kommentarer til den enkelte tabell.

Tabell 6.1.

Omsøkte innvilgede LK lån er i denne tabellen tatt med under rubr. utstyr. Storbelpene foreholdes til ombygginger i forbindelse med skipsfinansiering med rentesubsidier.

Tabell 6.1.1. og 6.1.2.

Som foreholder seg til lån for anskaffelse av nye og brukte fartøyer viser at innvilgede søknader fortsatt er beskjedent. Innvilgede beløp er ca. 1,5 mill. mindre enn for foregående år.

Tabell 6.1.3.

Etter som en kan se av tabellen står antall og fartøyfordeling for avdragsutsettelse med lag fra foregående år, om innvilgede søknader har en ingen tilgjengelig oversikt.

Tabellene 6.1.4. - 6.1.5. og 6.1.6. henvises til kommentarer sammen med tabellene.

Vedr. tabellene vil en gjøre kjent at lån og tilskott som er omsøkt det ene året ikke er behandlet i Statens Fiskarbank før påfølgende år. Dette kan medføre at innvilgede beløp ikke alltid er i fullstendig relasjon til den årlige søknadsmasse.

- 7. Kapittel 7. Tiltaksplaner/tiltaksidéer.

- 7.1. Tiltaksplaner/tiltaksidéer fordelt kommunevis.

Det kan generelt ^{sies} at samtlige kommuner i reg. IV, Sør-Troms har sine ønsker/idéer innenfor fiskerinæringen som f.eks:

A. Bjarkøy kommune:

Etter at et prosjektert nybygget stålfartøy med tilhørende konsesjoner omsøkt i 1985 i meldingsåret av Fiskeridirektoratet er gitt avslag, har samme søker i 1986 fått innvilget ervervstillatelse for 249 tonns nybygg til skjellskraping, uten at det hittil er foretatt videre prosjekteringer.

Etter at det i meldingsåret er innvilget 2 konsesjoner for oppdrett laks-/ørret og en konsesjon for klekking av rogn og oppdrett av settefisk, er samtlige anlegg under utbygging og er forsøksvis kommet i produksjon.

Av 2 søknader om skipsfinansiering til anskaffelse av av 10,5 meter fiskefartøy er en søknad blitt innvilget.

1 fiskefartøy er med tilskott kondemnert ut av fiske.

I flg. siste prioriteringsliste for fiskerihavner i Troms fylke er Nordsand på Sandsøy oppført som nr. 6.

B. Gratangen kommune:

Innenfor meldingsåret er det oppdrettsnæringen som mest har vært i fokus. Utenom at 1 oppdrettsanlegg laks-/ørret og 1 anlegg for klekking av rogn og produksjon av settefisk er i produksjon, er 2 konsesjoner for oppdrett av matfisk laks-/ørret og 1 anlegg for produksjon av settefisk blitt innvilget.

Et nyanskaffet brukt ringnotfartøy er etter betydelig ombygginger til reke-trål og ombordproduksjon av fangst i meldingsåret satt i drift.

Et ringnot-/kolmulefartøy er tilført verksted for ombygging til skjellskraping og tilhørende ombordproduksjon.

I søknad om kondemnering av ringnotfartøy er i meldingsåret ennå ikke innvilget.

C. Harstad kommune:

Selv om at fiskeriene innenfor kommunen fortsatt er på stedet hvil, er det i meldingsåret positive tendenser i trålerflåten ved at det søkes om ervervstillatelse og skipsfinansiering for 2 nybygg, som forsøkes kontrahert ved Harstadverkstedene.

I skrivende stund er en kjent med at omsøkte tillatelser er innvilget og at forhandlinger om kontrahering pågår.

2 av kommunens eldre trålfartøyer har ved innvilget skipsfinansiering foretatt betydelige ombygginger.

2 søknader om oppdrett av torsk-/sei m.m. er av innvilgende myndighet ennå ubesvart.

Kommunens siste ringnotfartøy er ved årsskiftet innvilget tilskott for kondemnering, og destruering av fartøyet pågår.

Forberedelser til planlegging av kommunens kystsone er kommet godt igang.

Kapittel 7.1. forts.

D. Ibestad kommune:

Også i Ibestad er det oppdrettsnæringen som er mest i fokus ved at i tillegg til eksisterende 1 oppdrettsanlegg laks-/ørret og 1 settefiskanlegg ved siste konsesjonsrunde ble tildelt 3 konsesjoner for oppdrett av matfisk laks-/ørret, som samtlige er under utbygging.

I regi av Ibestad Kommune arbeides f.t. med prosjektering av planlagt fiskemottak-/fiskeribedrift på stedet Engenes.

På fartøysiden er kontrahert nybygg, 50 fots aluminiumsbåt, til anvendelse hovedsaklig snurrevad og rekestrål.

I meldingsåret er 4 -5 bruktfartøyer i størrelse 35 - 45 fot tilkommet kommunen.

En er kjent med at investeringslysten til større fartøyer er stor, men at tildeling av konsesjoner og store kostnadssummer legger demper på slike tiltak.

E. Kvæfjord kommune:

Innenfor Kvæfjord kommune ansees meldingsåret for å være særlig negativt, ved at bl.a. kommunens eneste ringnotfartøy har mislykkes i forsøk med skjellskraping og uten alternativ til annen drift, og at Kvæfjord Sildoljefabrikk planlegges nedlagt.

Selv om at 2 erverstillatelser og 1 torskestrålkonsesjon er tilkommet kommunen er en hittil ikke kjent med at videre prosjekteringer er påbegynt.

1 brukt 35 fots fiskesjark er tilkommet kommunen.

Havneutbygging på Mehus er fortsatt lavprioritert på fylkets havneplan med en 14.plass på siste prioriteringsliste.

En er forøvrig kjent med at det innenfor fiskeriinteressene arbeides iherdig for at fiskeriene skal komme sterkere med i kommunens næringsplan og at planlegging av kystsonen snarest blir påbegynt.

F. Skånland kommune:

Utenom stedet Grovfjord med 1 ringnot-/rekestrålfartøy og 2 - 3 mindre fiskefartøy, er det heller lite fartøyaktivitet i kommunen. Oppdrettsaktiviteten med 3 matfiskanlegg og 1 settefiskanlegg er i full produksjon.

1 søknad til Fiskeridirektoratet om torskestrålkonsesjon er hittil ikke innvilget.

Så vidt en kjenner til er et 65 fots fiskefartøy, merkeregistrert i Skånland kommune nylig avhendet ved tvangsauksjon.

Kapittel 7.1. forts.

REGIONEN TOTALT:

Som det kan sees av foranstående kommunevise kommentarer er det tildelingen av de nye oppdrettskonsesjonene som er vesentlig positiv. Et ankepunkt må likevel være at bare 3 av regionens 6 kommuner ved denne tildeling ble innvilget konsesjoner. Dette er blitt særlig sterkt kritisert av søkere i Harstad kommune med tidligere ingen konsesjoner, og Kvæfjord med tidligere bare 1 konsesjon.

Forøvrig viser tabellene i foranstående kapitler at aktivitetene innenfor fiske er temmelig stillestående.

Ved at 2 ringnotfartøyer i meldingsåret er innvilget tilskott for kondemnering, og at 2 av de igjenværende ringnotfartøyer også er søkere om kondemnering, vil en anse at regionens æra som betydelig notfiskedistrikt for å være avsluttet.

Grunnet de store kapitalbehov og vanskeligheter med skipsfinansiering, er investeringslysten til nye og noe større fartøyer fortsatt laber.

Forøvrig antas at det er en avventende holdning til en bedre utvikling i landsdelens fiskerinæring.

Et avsluttende ønske må være at samtlige av regionens kommuner snarest engasjerer seg for havne-/kystzoneplanlegging.