

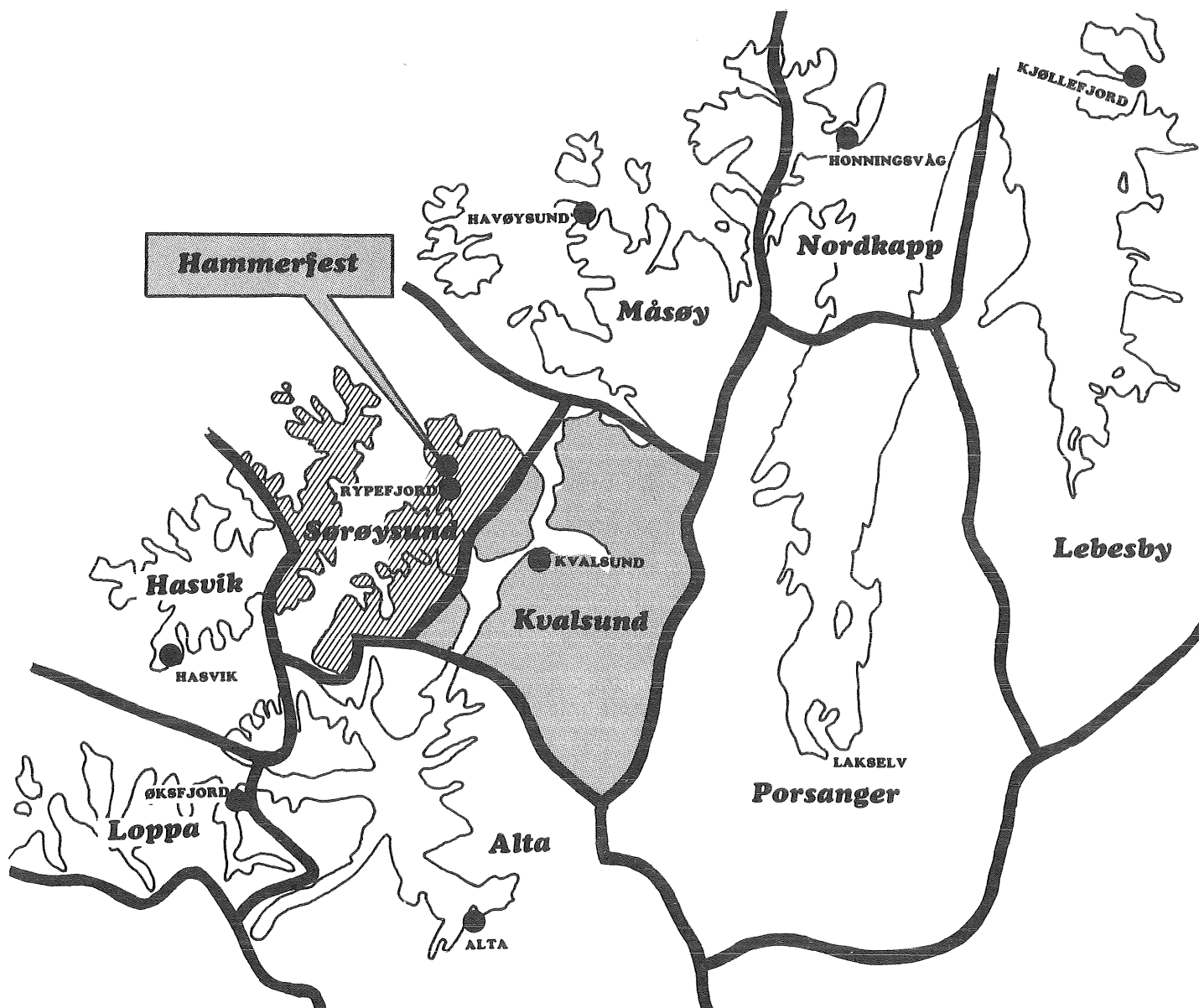
4 NOV. 1986

ÅRSMELDING

RETTLEDNINGSTJENESTENS VIRKSOMHET
OG UTVIKLINGEN I FISKERINÆRINGEN

FOR

Hammerfest - Sørøysund - Kvalsund
1983





FISKERIRETTLEDEREN

Fiskeridirektoratet har utarbeidet en mal for fiskerisjefens og fiskerirettledernes årsmeldinger. Dette innebærer at vi i år har en årsmelding for samtlige tre kommuner og ikke en for hver som tidligere.

Vi har i år hatt spesielt store problemer med å få de statistiske opplysninger som vi har behov for i meldingen. Dette vil klart gå fram av bl.a. statistikk for ilandført kvantum og anvendelse. Vi håper imidlertid at dette skal rette på seg til neste melding.

Hammerfest, den 14.05.84


John Johnsen


Rigmor Iversen


Karsten Mikalsen

Fiskerirettledersonen omfatter kommunene Hammerfest, Sørøysund og Kvalsund. Totalt er sonen på vel 2700 km², hvor Hammerfest kommune dekker 22-, Sørøysund 837- og Kvalsund 1844 km².

Befolkning/bosetting

Utvikling i folketallet for perioden 1978 - 1983:

Kommune	1978	1983	Endring
Hammerfest	7457	7244	- 213
Sørøysund	2155	2265	+ 110
Kvalsund	1755	1591	- 164
Totalt:	11367	11100	- 267

Vel 53% av bosetningen er i Hammerfest kommune. Pr. 31.12.83 bodde 14,37% av fylkets befolkning i disse 3 kommuner.

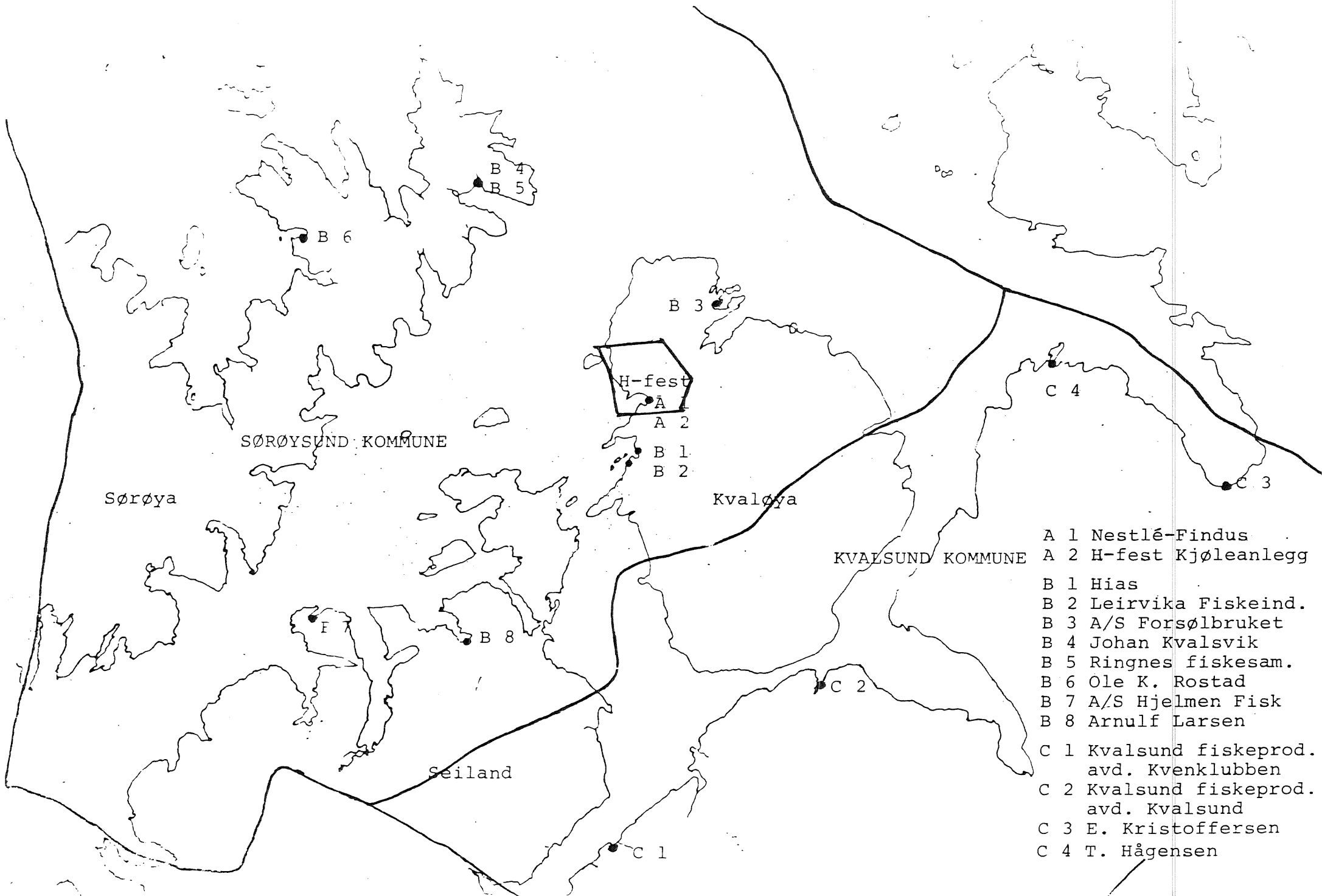
Næringsliv

Fiskerinæringen er hovedgrunnlaget for bosetningen i samtlige 3 kommuner.

Sysselsettingen i sonen fordelt på næringsgrupper 1970:

	Hammerfest	Sørøysund	Kvalsund
Primærnæringen	7,5%	50,8%	33,9%
Sekundærnæringen	32,3%	20,9%	39,9%
Tertiærnæringen	60,2%	28,3%	26,2%

Sysselsettingen i primærnæringen omfatter i hovedsak fiske, mens fiskeindustri-sysselsettingen er tatt med under industri (sekundær). I tillegg til 13 fiskeproduksjonsanlegg er det registrert 451 fiskefartøy og 507 fiskere.



- A 1 Nestlê-Findus
- A 2 H-fest Kjøleanlegg
- B 1 Hias
- B 2 Leirvika Fiskeind.
- B 3 A/S Forsølbruket
- B 4 Johan Kvalsvik
- B 5 Ringnes fiskesam.
- B 6 Ole K. Rostad
- B 7 A/S Hjelman Fisk
- B 8 Arnulf Larsen
- C 1 Kvalsund fiskeprod. avd. Kvenklubben
- C 2 Kvalsund fiskeprod. avd. Kvalsund
- C 3 E. Kristoffersen
- C 4 T. Hågensen

INNHALDSFORTEGNELSE

	side
Forord	1
Befolkning/bosetting og næringsliv	2
Oversiktskart med angivelse av fiskeind.bedr.	3
Innholdsfortegnelse	4
1. RETTLEDN.TJ. VIRKSOMHET OG FUNKSJON	
1.1. Kontoret	5
1.2. Personalet	5
1.3. Aktivitet	5
1.4. Møtevirksomhet/viktige prosjekter	6
1.5. Deltakelse i utvalg, nemnder, råd, komit.	6
1.6. Tjenestereiser utenfor rettl.sonen	7
1.7. Fiskerinemndas sammensetn. i meldingsåret	7
1.8. Møtevirksomhet i fiskerinemnda	8
1.9. Fiskerinemndsaker	8 - 10
2. SYSSELSETTING I FISKERINÆRINGEN	
2.1. Sysselsetting i fangstledder (fiskermannt.)	11 - 12
2.2. " " foredlingsleddet	12
2.3. " " oppdrettsnæringen	12
2.4. Servicetilbud i fangst- og prod.sektoren	13
3. FISKEFLÅTEN	
3.1. Merkerregisterdata	14 - 16
3.2. Distriktsvis fordeling av flåten	17 - 19
3.3. Konesjonsbildet	20
3.4. Reguleringer	21
4. FOREDLINGSLEDDET	
4.1. Bedrifter - Antall og lokalisering	22
4.2. Råstoff, produksjon og kvantumsutvikling	23
5. OPPDRETTSNÆRINGEN	
5.1. Omsetning på landsbasis	25
5.2. " i fylket	25
5.3. Konesjoner	25
5.4. Mønsteranlegg	26
5.5. Smoltproduksjon	26
6. LÅN- OG FINANSIERINGSKILDER	
6.1. Statens Fiskarbank	27
6.2. Andre låne- og finansieringskilder	28
7. OPPSUMMERING / STATUS	
7.1. Sysselsettingen	29
7.2. Fiskeflåten	29
7.3. Foredlingsleddet	29
7.4. Lån- og finansieringskilder	29
8. TILTAKSPLANER / TILTAKSINDÉER	
8.1. Tiltaksplaner/tiltaksidéer kommunevis	30
8.2. " " " i rettl.sonen	31
9. Fiskerinemndenes vedtak	
Vedelgg.	

1. Kapittel 1. RETTLEDNINGSTJENESTENS VIRKSOMHET OG FUNKSJON

1.1. Kontoret

Fiskerirettdlederen for kommunene Hammerfest, Sørøysund og Kvalsund har kontorsted i Hammerfest, Sjøgt. 8.

1.2. Personalet

Kontoret har i 1983 hatt følgende bemanning:

John Johnsen fiskerirettdleder		
Rigmor Iversen kontorfullmektig		
Rolf K. Pedersen f.sekretær/saksbehandler,	sluttet	20.06.83.
Karsten Mikalsen " "	ansatt	21.12.83.

1.3. Aktivitet

Kontoret har i meldingsåret vært uten l.sekretær i 6 måneder, og dette har skapt redusert arbeidskapasitet og ekstra arbeidspress. Foruten den vanlige saksbehandling for fiskerinemnda, har kontoret arbeidet med:

- Årsmelding for Hammerfest, Kvalsund og Sørøysund kommuner for 1982.
- Samlet data for Budsjettnemnda vedr. deltakelse og drift for båter fra 25-40 fot i Hammerfest, Sørøysund og Kvalsund.
- Føring av merkeregister for Hammerfest, Sørøysund og Kvalsund.
- Løpende føring av fiskermanntall for Hammerfest, Sørøysund og Kvalsund.

Kontoret driver løpende veiledning- og informasjonsvirksomhet. Spesielt har følgende saker dominert sterkt:

- Informasjon vedr. kostnadsregulerende tiltak for F.G.U.
- Ferieordning for fiskere.
- Spørsmål og henvendelse vedr. minstelott og A-trygd for fiskere.
- Regulering i fiske, fiskestopper, fredningsbestemmelser, avstenging av områder m.v.

Kontoretsbrevjournal for 1983 viser totalt ca 2000 inn- og utgående skriv, -rundskriv o.l. er ikke medtatt.

1.4. Møtevirksomhet/viktige prosjekt

Kontoret har deltatt aktivt i plan- og tiltaksarbeid i den utstrekning det har vært kapasitet til dette. En stor del av tiltaksarbeidet har i 1983 vært rettet mot oppdrettsnæringen.

Det overordnede plan- og tiltaksarbeid innen akvakultur går i regi av "Prosjektstyret for laksefisk i Finnmark". Fiskerirettlederen har deltatt i prosjektstyrets arbeid, og har utført en del registrerings- og utredningsvirksomhet.

I regi av "Prosjektstyret" har en drevet undersøkelse med henblikk på etablering av smoltproduksjon i Repparfjord.

Planlagt mønsternalegg i Kvalfjord (Kvaløy) ventes å komme i drift fra våren 1984. Selskapet Finnmark Akvakultursenter A/S FAKS er stiftet, og det er ansatt daglig leder.

I regi av "Prosjektstyret" arbeides det med utnyttelse av fiske-slo og rekeskall til fiskefôr bl.a.

- Kontoret har utarbeidet driftsplaner og konsesjonssøknader for nye oppdrettere i distriktet.
- Forøvrig har kontoret stått sentralt med informasjon og rettledning for oppdrettsnæringen i fylket.

Utenom tiltak innen akvakultur har kontoret deltatt i følgende prosjektarbeid:

- Sentralfryselager i Leirvik/Rypefjord. Saken er foreløpig stilt i bero inntil fiskerianalysen for kommunen er ferdig.
- Egenesentral og fiskemottak i Rypefjord i regi av A/S Lineservice. A/S Lineservice er nå besluttet oppløst og planarbeidet opphørt.
- Industriutleiebygg i Rypefjord hvor Hammerfest Industri A/S og Båt og Motorsenter har vist interesse som leietakere. Prosjektet er under planlegging.
- Analyse av fiskerinæringens tiltaksplan i Sørøysund kommune. Tiltaksplanen ventes ferdig våren/sommeren 1984.

1.5. Deltakelse i utvalg, nemnder, råd og komitéer

Fiskerirettlederen har i meldingsåret deltatt i arbeidet i følgende utvalg:

- Styret for Finnmark Akvakultursenter A/S.
- Prosjektstyret for oppdrett i Finnmark.
- Utvalg for sentralfryselager i Leirvik/Rypefjord.
- Utvalg for Smoltanlegg i Repparfjord.
- Styret for A/S Lineservice. Vedtatt oppløst høsten 1983.
- Styringsgruppe for tiltaksplan for fiskerinæringen i Sørøysund og Kvalsund.

1.6. Tjenestereiser utenfor rettledersonen

Fiskerirettlederen har hatt 27 reisedager med overnatting og 22 uten overnatting.

Reisevirksomheten i tjenestedistriktet knytter seg til inn-samling av data, informasjon, rettledning og møtevirksomhet.

Utenom tjenestedistriktet er det foretatt følgende reiser i forbindelse med:

- Møter i "Prosjektstyret for oppdrett i Finnmark".
- Kurs og møter innen rettledertjenesten.
- Oppdrettsmessen i Trondheim 1983.
- Møter/befaring i forbindelse med settefiskanlegg i Repparfjord og Sør-Tverrfjord.
- Finnmark Sildfiskarlags årsmøte.
- Møter/befaring vedr. Finnmark Akvakultursenter (FAKS).
- Møter i forbindelse med utvalgsarbeid innen Fiskeridirektoratet.

1.7. Fiskerinemnda's sammensetting i meldingsåret

	<u>Medlemmer:</u>	<u>Varamedlemmer:</u>
A (Hammerfest)	Form. Jan Johansen Nestf. Tor Nilsen Medlem Ola Larsen " Jan Evensen " Thomas Småvik	Olai Guttormsen Magnar Brun Svein Ø. Hansen Roald Brun Arne Lunga
B (Sørøysund)	Form. Sigfred Rosvold Nestf. Kasper Brun Medlem Oddvar Svendsen " Alf Larsen " Bjarne Arnesen	Margot Albrigtsen Edvin Dagsvold Alfon Rosvold Arnulf Larssen Roy Lyder
C (Kvalsund)	Form. Karl Henriksen Nestf. Selmer Samuelson Medlem Åsmund Amundsen " Otto Andersen " Valdemar Aslaksen	Egil Johnsen Lorentz Larsen Johan Eliassen Marensius Arild Olaf Kvivesen

1.8. Møtevirksomhet i fiskerinemnda

1.8. A (Hammerfest)

Hammerfest fiskerinemnda har i 1983 hatt 6 møter og behandlet 27 saker. I 1982 ble det til sammenligning avholdt 5 møter og behandlet 21 saker.

1.8. B (Sørøysund)

Sørøysund fiskerinemnd har i 1983 hatt 8 møter og behandlet 67 saker. I 1982 ble det til sammenligning avholdt 8 møter og behandlet 60 saker.

1.8. C (Kvalsund)

Kvalsund fiskerinemnd har i 1983 hatt 6 møter og behandlet 43 saker. I 1982 ble det til sammenligning avholdt 4 møter og behandlet 22 saker.

1.9. Fiskerinemndsaker

1.9. A (Hammerfest)

Saksmengden fordeler seg slik:

- - fiskermanntallet for 1984
- behandling av lånesøknader til kjøp fartøy/utstyr i S.F. (4) kr. 2.838.980,-.
- lånesøknader til ombygging av fartøy S.F. (1) kr. 370.000,-
- budsjettforslag 1984
- søknad om reketrålkonsesjon (1)
- " S.F. utsettelse med bet. av lån (3)
- høringsnotat fiskeoppdrett
- årsmelding fra fiskerirettlederen 1982
- bygging av opphalingsslipp
- skade på fiskeredskap
- havneplan for Hammerfest havnedistrikt
- valg av fiskeristyre og -nemnder
- fiskermanntallet
- budsjettnemnda, lønnsomhetsundersøkelse 1983
- referatsaker

I tillegg har en behandlet saker av administrativ art.

1.9. B (Sørøysund)

Saksmengden fordeler seg slik:

- s. minstelott GFF (13 saker)
- søknader om forskyvninger med betaling av lån i S.F. (7-saker).
- behandling av lånesøknader til kjøp av fiskefartøy/ombygging/utstyr (7 saker - 12.350.000,-)
- søknader om innføring i merkereg. av nybygg 89'.
- " " tilleggs lån i SFB (1) kr. 80.000,-.
- budsjettforslag for fiskerirettlederen (1984).
- årsmeldingen fra fiskerirettlederen for 1981.
- søknad om invest.tilskott og lån (355.000,-)
- " " frysekonsesjon
- valg av fiskeristyre og fiskerinemnd for 1983
- havneplan for Hammerfest havnedistrikt
- utkast til vedtekter for Sørøysund fiskerifond
- reguleringsplan for Sandbukta-området, Forsøl.
- søknad om utslippstillatelse for kommunalt avløpsvann til sjøen via slammutskiller i Akkårfjord, Kvaløy.
- søknad til Fiskeridirektøren om ervervstillatelse av fiskefartøy
- konsesjonssøknad fiskeoppdrettsanlegg (3)
- forslag til reguleringsplan for indre Rypefjord med baseområdet.
- Budsjettnemnda. Lønnsomhetsundersøkelse 1983.
- Fiskermanntallet
- Referatsaker

I tillegg har en behandlet saker av administrativ art.

1.9. C (Kvalsund)

Saksmengden fordeler seg slik:

- behandling av lånesøknader til S.F. til kjøp av fartøy/
motorskifte/ombygging (3) kr. 729.000,-.
- behandling av lånesøknader til Samefondet til kjøp av fartøy
(3 saker)
- behandling av lånesøknader/tilskudd til Næringsfondet (4 saker)
- søknader om minstelott fra GFF 5 saker
- budsjettforslag for fiskerirettdeleren 1984
- konsesjonssøknad for fiskeoppdrettsanlegg (4 saker)
- søknad om forskyvning med betaling av lån i S.F. 1 sak
- søknad om kommunegaranti (3 saker)
- valg av fiskeristyre og fiskerinemnd i 1983
- gjennomgåelse av merkeregistret
- søknad om lån i S.F. til opprusting/utbygging av fiskebruk
- fiskermanntallet 1984
- budsjettnemnda, lønnsomhetsundersøkelse 1983
- referatsaker

I tillegg har en behandlet saker av administrativ art.

2. Kapittel 2. Sysselsettingen i fiskerinæringen

2.1. Fiskermanntallet. Antall og aldersmessig utvikling for fiskere i kommunene i perioden 1976 - 1983

Tabell 2.1. A (Hammerfest)

År	LISTE A		LISTE B		Totalt
	Antall	Gj.sn.alder	Antall	Gj.sn.alder	
1976	8	48,75	138	43,46	146
1977	9	55,22	138	43,31	147
1978	8	52,25	196	40,77	204
1979	12	57,80	181	39,60	193
1980	23	57,00	197	38,90	220
1981	27	55,29	214	39,14	241
1982	15	65,6	148	41,27	163
1983	16	65,9	142	39,1	158

Det har ikke skjedd vesentlige endringer i 1983.

Tabell 2.1. B (Sørøysund)

År	Liste A		Liste B		Antall totalt
	Antall	Gj.sn.alder	Antall	Gj.sn.alder	
1976	10	-	253	-	263
1977	22	28,7	212	47,3	234
1978	35	62,1	197	44,9	232
1979	32	64,3	188	42,6	220
1980	50	61,1	200	41,4	250
1981	53	60,2	213	41,8	266
1982	45	59,5	180	39,8	225
1983	53	61,5	173	41,1	226

Fiskere fordelt på de enkelte sted pr. 31.12.83.
Se vedlegg 1.

Tabell 2.1. C (Kvalsund)

År	Liste A		Liste B		Antall totalt
	Antall	Gj.sn.alder	Antall	Gj.sn.alder	
1976	59	59,8	85	44,6	144
1977	59	65,4	78	44,2	137
1978	64	60,3	92	44,8	156
1979	72	59,4	98	47,0	170
1980	73	62,4	118	46,1	191
1981	74	63,6	119	45,7	193
1982	31	59,6	93	42,0	124
1983	44	65,7	79	44,9	123

Det har vært en markert oppgang på list A og tilsvarende nedgang på liste B.

Fiskere fordelt på de enkelte sted pr. 31.12.83.
Se vedlegg 2.

Tabell 2.2. Sysselsettingen i foredlingsleddet

	Heltidsansatte			Sesongansatte			Ant. årsverk		
	K	M	T	K	M	T	K	M	T
2.2. A (Hammerfest):	259	221	480	112	41	153	-	-	-
2.2. B (Sørøysund) :	32	66	98	15	31	46	-	-	-
2.2. C (Kvalsund) :	0	4	4	5	10	15	-	-	-

Tilgjengelige data over antall årsverk mangler.

Sysselsettingen ved T. Hågensen, Revsneshamn er ikke tatt med i oversikten da sysselsettingsdata ikke foreligger.

Tabell 2.3. Sysselsettingen i oppdrettsnæringen

	Heltidsansatte			Sesongansatte			Ant. årsverk		
	K	M	T	K	M	T	K	M	T
2.3. A(Hammerfest):	-	-	-	-	-	-	-	-	-
2.3. B(Sørøysund) :	-	3	3	-	7	7	-	-	-
2.3. C(Kvalsund) :	-	-	-	-	-	-	-	-	-

Tilgjengelige data over antall årsverk mangler.

3. Kapitel 3. FISKEFLÅTEN

Tabell 3.1.-merkeregisterdata 1983.

3.1.A (Hammerfest)

Lengde i mtr.	Ant. fartøyer				Byggeår							
	Status pr.1.1.	Avgang	Tilg.	Status pr. 31.12.	Før 1929	1930 / 1939	1940 / 1949	1950 / 1959	1960 / 1969	1970 / 1974	1975 / 1979	Etter 1980
0.0 - 4.9	7	-	-	7	-	-	-	-	-	4	2	1
5.0 - 9.9	67	7	4	64	-	-	2	4	20	13	15	10
10.0 - 14.9	8	1	-	7	-	1	1	1	-	2	2	-
15.0 - 19.9	3	1	-	2	-	-	2	-	-	-	-	-
20.0 - 29.9	3	1	-	2	-	-	1	-	1	-	-	-
over 30.0	11	1	-	10	-	-	-	-	1	9	-	-
Totalt:	99	11	4	92	-	1	6	5	22	28	19	11

Lengde i mtr.	Ant. fartøyer				Byggeår							
	Status pr.1.1.	Avgang	Tilg.	Status pr. 31.12.	Før 1929	1930 / 1939	1940 / 1949	1950 / 1959	1960 / 1969	1970 / 1974	1975 / 1979	Etter 1980
0.0 - 4.9	16	1	1	16	-	-	-	-	3	4	5	4
5.0 - 9.9	167	8	10	169	-	2	6	26	64	19	30	22
10.0 - 14.9	25	4	1	22	3	6	3	1	2	2	3	2
15.0 - 19.9	4	1	-	3	1	1	-	-	-	-	1	-
20.0 - 29.9	3	-	-	3	1	-	-	-	1	-	1	-
over 30.0	1	1	-	-	-	-	-	-	-	-	-	-
Totalt:	216	15	12	213	5	9	9	27	70	25	40	28

3.1.B (Sørøysund)

Lengde i mtr.	Ant. fartøyer				Byggeår							
	Status pr. 1.1.	Avgang	Tilg.	Status pr. 31.12.	Før 1929	1930 / 1939	1940 / 1949	1950 / 1959	1960 / 1969	1970 / 1974	1975 / 1979	Etter 1980
0.0 - 4.9	26	8	-	18	-	-	-	3	2	5	3	5
5.0 - 9.9	149	34	2	117	-	-	5	28	45	20	14	5
10.0 - 14.9	10	2	1	9	-	1	1	2	1	1	1	2
15.0 - 19.9	-	-	1	1	-	1	-	1	-	-	-	-
20.0 - 29.9	1	-	-	1	-	-	-	-	-	-	-	-
over 30.0	-	-	-	-	-	-	-	-	-	-	-	-
Totalt:	186	44	4	146	-	2	6	34	48	26	18	12

3.1.C. (Kvalsund)

Tabell 3.2. Distriktsvis fordeling av fiskeflåten pr. 3I/I2 1983.

3.2.B (Sørøysund)

9610 RYPEFJORD:

Lgd.m/byggeår: F/1929	1930/39	1940/49	1950/59	1960/69	1970/74	1975/79	E/-80
00 - 4,9			1	4	1	2	5
5 - 9,9		1	3	21	7	11	5
10 -14,9	1	5	1			1	
15-19,9							
20-29,9						1	
O/30							

9612 FORSØL:

00 - 4,9					1		
5 - 9,9			2	1	1		2
10 -14,9	1			1		1	
15 -19,9							
20 -29,9							
O/30							

9642 EIDVÅGEIDET:

00 - 4,9				1			
5 - 9,9		2	2	3	5	3	3
10 -14,9							
15 -19,9							
20 -29,9							
O/30							

9650 AKKARFJORD:

00 - 4,9					1	2	
5 - 9,9		1			9	4	2
10 -14,9							2
15 -19,9							
20 -29,9					1		
O/30							

9653 HELLEFJORD/
(9651 Langstrand):

00 - 4,9				1	2		
5 - 9,9			(1) 2	(4) 1			2
10 -14,9							
15 -19,9							
20 -29,9							
O/30							

3.3. Konsesjonsbildet for kommunene med deltakelse og drift

3.3.1. Konsesjoner

Tabell 3.3.1. A (Hammerfest)

	1982	1983
Reketrål	1	0
Ferskfisketrål	9	9
Trål lodde og polartorsk	4	3
Ringnot lodde	1	1
Sildekons. not	2	2
" garn	3	2
Seinot o/90 fot	1	1
Drivgarn laks	1	1

Tabell 3.3.1. B (Sørøysund)

Reketrål	1	1
Trål lodde, polartorsk	1	1
Sildekons. not	4	2
" garn	2	0
" landnot	2	2
Seinot o/90 fot	1	-
Drivgarn laks	6	6
Ringnot lodde	1	-

Endringene skyldes at konsesjoner til M/S "Torjo" er inndratt, da båten er kondemnert. Når det gjelder garnfiske etter sild er dette fiske nå konsesjonsfritt.

Tabell 3.3.1. C (Kvalsund)

	1982	1983
Trål lodde, polartorsk	1	1
Sildekons. not	1	1
" garn	2	0
Drivgarn laks	1	1

Kilde: Fiskerisjefen i Finnmark.

3.4. Reguleringer

Torskefiskeriene

I 1983 var det innført følgende reguleringer av torskefisket med konvensjonelle redskaper:

Fiskestopp fra 25.3. til 10.4., fra 1.7. til 31.7. og fra 16.12. til 31.12.

For snurrevadfiske var forbudet forlenget med ett døgn i de to første periodene.

Forbudet i juli berørte ikke fiske med juksa og likeså ikke aust for Sværholt.

Videre var det innført helgedagsfredning i tida 15.4. - 31.13. fra fredag kl. 24.00 til søndag kl. 24.00.

For fiske med snurrevad i samme periode var helgedagsfredninga forlenget med ett døgn til mandag kl. 24.00.

Trålfiske var regulert med fartøykvote. For 1983 hadde fersk-fisktrålerne over 250 brt. og 115 fot 676 tonn fersk (rund vekt) mot 631 tonn i 1982.

Sildefiskeriene

I 1983 ble det i alt gitt 625 tillatelser til notfiske etter sild, på en kvote på 125.000 hl. Hvert fartøy ble tildelt kvote etter fartøyets lengde, ikke etter antall mann ombord som tidligere år. På grunn av avsetningsvansker ble det stopp i fisket en uke fra 8. til 14. november. Tilsammen ble det fisket ca 85.000 hl med not, mot ca 78.000 hl i 1982.

Etter 3 år med individuelle garnkvoter gikk en i 1983 tilbake til såkalt fritt fiske med garn. Det ble ikke fastsatt totalkvote, men fisker og fartøy måtte tilfredsstille visse krav for å kunne delta, og hvert enkelt fartøy var underlagt maksimalkvote avhengig av fartøyets størrelse.

Garnfisket ble åpnet 17. okt., og ved årets slutt var kvantumet kommet opp i 53.000 hl, mot 52.000 hl i 1982.

Vinterloddekvoten var 7.460.000 hl mot 5.620.000 hl i 1982. Oppfisket kvantum ble 7.839.000 hl.

Kvoten var fordelt med 5.976.000 hl på snurperne og 1.494.000 hl på trålerne.

Konsumandelen fra vinterloddefisket økte til totalt 1.100.000 hl. Sommerloddekvoten var i 1983 7.780.000 hl fordelt med fartøykvote.

4. Kapittel 4. FOREDLINGSLEDDET

4.1. Fiskebedriftene

	Mottak/pakkest.	Konv.prod.	Konsumpk. fisk	Filetprod.	Fiskemat	Videreforedling	Klippfiskprod.	Ekspertpk. tørrfisk	Mel/oljefabr.	Tranprod.
A 1 Nestlé-Findus, H-fest	x	x	x	x	x	x		x	x	
A 2 H-fest Kjøleanl. " 1)	x		x							
B 1 Hias, Rypefjord			x		x					
B 2 Leirvika Fiskeind. 1)						x	x			
B 3 A/S Forsølbruket	x	x	x							
B 4 J. Kvalsvik, Akkarf.	x	x								
B 5 Ringnes Fiskars. "	x	x	x	x						x
B 6 O.K.Rostad, Skarvfj.	x	x		x						
B 7 A/S Hjelmen Fisk, Kårhamn	x	x								
B 8 Arnulf Larsen, Hønseby	x	x								
C 1 Kvalsund Fiskeprod. avd. Kvenklubben	x	x								
C 2 Kvalsund Fiskeprod. avd. Kvalsund	x	x								
C 3 Egil Kristoffersen, Kokelv	x	x								
C 4 T. Hågensen, Revsnesh, 1)	x									

1) Mottaket/prod. opphørte fra sommeren 1983.

Den enkelte bedrifts lokalisering er vist på side 2.

4.2. Råstoff, produksjon, kvantumsutvikling

Tabell 4.2.1. - Ilandført kvantum bunnfisk og skalldyr i kommunen
(tonn sløydvekt)

4.2.1. Totalt for sonen

	F i s k e s l a g					A n v e n d e l s e				
	Torsk	Sei	Hyse	Kveite brosme	Annet	Tot.	Fersk	Frys	Salt	Heng
1983	14.871	5.330	1.139	138	626	22.104	485	20.414	730	476
1982	14.591	6.073	2.740	52	1.294	24.750	-	-	-	-

For anvendelse mangler en data for 1982.

4.2.1. A (Hammerfest):

	F i s k e s l a g					A n v e n d e l s e				
	Torsk	Sei	Hyse	Kveite brosme	Annet	Tot.	Fersk	Frys	Salt	Heng
1983	9.848	4.433	778	28	294	15.381	179	14.882	263	57
1982	8.743	3.301	2.382	11	560	14.997	-	-	-	-

For anvendelse mangler en data for 1982.

Statistikken for 1982 er hentet fra Norges Råfisklag, og data for 1983 er hentet fra bedriftenes egne innkjøpsjournaler.

Ilandført kvantum for 1983 er økt noe fra 1982.

4.2.1. B (Sørøysund):

	F i s k e s l a g					A n v e n d e l s e				
	Torsk	Sei	Hyse	Kveite brosme	Annet	Tot.	Fersk	Frys	Salt	Heng
1983	4.371	842	359	107	328	6.007	304	4.924	400	380
1982	4.926	1.715	333	40	725	7.739	-	-	-	-

For anvendelse mangler en data for 1982.

Det har vært en nedgang i kvantumet på 22,3 % i forhold til 1982.

Seikvantumet viser en nedgang på 22,4 % fra i 1982, og hysekvantumet viser en svak stigning på 7,9 %.

Nedgangen for rubr. "annet" på 54,6 % skyldes for det meste akkaroppkjøpet som i 1983 sviktet pga sviktende omsetning.

4.2.1. C (Kvalsund):

	F i s k e s l a g					A n v e n d e l s e				
	Torsk	Sei	Hyse	Kveite brosme	Annet	Tot.	Fersk	Frys	Salt	Heng
1983	652	55	2	3	4	716	2	608	67	39
1982	922	1.057	25	1	9	2.014	11	768	375	104

Det har vært en nedgang i kvantumet på ca 64,5 % i forhold til 1982. Seikvantumet viser en nedgang på 94,8 % fra i 1982. Dette skyldes stansen i produksjon av ryggbeinsei i 1983.

Torsk- og hysekvantumet viser nedgang på hhv 29,3% og 90,1% fra i 1982.

Kvantumet for T. Hågensen, Revsneshamn er ikke tatt med da en mangler statistikk for dette.

Opgaver over kvantum fordelt på de forskjellige fiskeredskaper har en ikke statistikk over.

4.2.2. Ilandført kvantum pelagisk fisk i kommunen og verdien av dette

Det er ikke ilandført noe kvantum av de pelagiske fiskeslag i kommunene.

Vintersild og konsumlodde er det ilandført et mindre kvantum av, men statistikk over dette mangler.

4.2.3. Fangstleveringer utenfor fylket

Tilgjengelige data over fangstleveringer utenfor fylket mangler.

5. Kapittel 5. FISKEOPPDRETT/AKVAKULTUR

5.1. Omsetning på landsbasis

Norsk fiskeoppdrett er i ferd med å bli en betydelig næring i distrikts-Norge både i antall arbeidsplasser og verdiskapning.

Leveranser av laks og ørret i Norge gjennom Fiskeoppdretternes Salgslag A/L:

År	Laks tonn	Ørret tonn	Verdi (1000 kr)
1982	10.266	4.690	459.882
1983	17.016	5.272	762.500

For 1984 ventes omsetningen å passere 1 milliard kroner.
Se vedlegg 5.

5.2. Omsetning i Finnmark

Leveranser av laks og ørret i Finnmark gjennom salgslaget:

År	Laks (kg)	Ørret (kg)	Verdi (kr)
1982	45.438	-	2.191.317
1983	55.349	6.720	2.961.000

Foruten leveranser fra Simo Havlaks, som er under avvikling, har også oppdrettsanlegget i Sør-Tverrfjord slaktet laks i 1983.
Se vedlegg 5.

5.3. Konesjoner

Finnmark har i dag 10 konesjoner for matfiskoppdrett, hvorav 7 er kommet i drift. I tillegg fikk fylket 20 nye konesjoner som fiskeristyret har fordelt. Dersom konesjonstildelingen blir i samsvar med innstillingen, vil dette rettlederdistrikt få 8 matfisk konesjoner med slik fordeling:

Komm./sted	konesj. i drift	konesj. ikke i drift	konesj. innstilt
Sørøys/Akkarfj.	1	1	1
" /Forsøl			1
" /Kvalfj.		1	
Kvals/Klubbukt			1
" /Fæg fjord			1
" /Slettelv			1
I alt	1	2	5

Videre er det søkt om settefiskkonsesjon til Repparfjord på 500.000 stk smolt. Søknaden er ennå ikke ferdig behandlet. Det er videre tildelt kjøpetillatelser for oppdrettslaks til Ferskfisk A/S, Hammerfest, og til A/S Forsølbruket.

5.4. Mønsteranlegget

Finmark fylke og Elf Aquitaine Norge A/S har dannet eier- og driftsselskapet Finmark Akvakultursenter A/S (FAKS). Selskapet har til formål å bygge og drive mønsteranlegget i Kvalfjord. Det er ansatt daglig leder og røkter. Etter planen skal det settes ut fisk våren/sommeren 1984 i Kvalfjord.

Foruten oppdrett av laks skal det fra våren 1984 drives forsøk med oppdrett av torsk og sjørøye. Forsøkene skal gjøres i samarbeid med Havforskningsinstituttet og Tromsø Universitet.

5.5. Smoltproduksjon

Prosjektstyret for oppdrett har gått inn for etablering av smoltanlegg i Repparfjord, og har med bakgrunn i dette satt ned et utvalg til å forestå den videre planleggingen. Utvalget har fått utarbeidet forprosjekt med kostnadsoverslag. Det er søkt om konsesjon for 500.000 smolt, men anlegget skal i første omgang bli bygget for 300.000 stk. Når organisering av selskapet og finansieringsopplegg er klart, vil en søke å få prosjektet finansiert.

Det arbeides videre med planer om et settefiskanlegg i Sør-Tverrfjord som fiskeoppdretter Arvid Mathiassen står bak. Også for dette anlegg skal utvalget være behjelpelig med tilsvarende forprosjekt.

6. Kapittel 6. Låne- og finansieringskilder.

6.1. Statens Fiskarbank. Omsøkte og innvilgede lån i 1983.

Tabell 6.1. A (Hammerfest)

Ant.prosjekt	Omsøkt	Anbefalt	Innvilg.	Ikke innv.	Ikke behand
2 nybygg	2188.980	2188.980	1913.980	275.000	
1 brukt	350.000	350.000	300.000	50.000	
2 omb/utstyr	670.000	670.000	150.000	150.000	370.000
1 likv.lån	120.000	120.000	120.000		
Totalt	3328.980	2238.980	2483.980	475.000	370.000

I forhold til 1982 var det en økning i omsøkt lån på kr. 2.828.980,-

Tabell 6.1. B (Sørøysund)

Ant. prosjekt	1983 Omsøkt	Anbefalt	Innvilg.	Ikke innv.	Ikke behand
4 nybygg	12294.000	12294.000	600.000	1844.000	10.450.000
2 bruktb.	1730.000	1730.000	642.000	1088.000	
3 omb/utstyr/ motor	252.000	252.000		252.000	
1 tilleggsloan	80.000	80.000		80.000	
11 likv.lån	785.000	785.000	275.000	510.000	
Totalt	15141.000	15141.000	1517.000	3774.000	10.450.000

I forhold til 1982 var det en økning i omsøkt lån på kr. 6.422.000,-
Det har vært stort behov for likviditetslån i 1983. Av ikke be-
handlede søknader for 1982 er innvilget 600.000 kr.

Tabell 6.1. C (Kvalsund)

Ant.prosjekt	Omsøkt	Anbefalt	Innvilg.	Ikke innv.	Ikke behan
1 nybygg	203.000	203.000		203.000	
2 oppr.fiskem.	460.000	200.000			460.000
2 omb/motor	1226.000	1226.000			1226.000
2 likv.lån	65.000	65.000	15.000	50.000	
Totalt	1954.000	1754.000	15.000	253.000	1686.000

I forhold til 1982 var det en økning i omsøkt lån på kr. 1.554.000,-

6.2. Andre låne- og finansieringskilder

Tabell 6.2.1. Omsøkte lån, tilskudd og garanti til fiskeflåten:

	Kommune- garanti	Kommunalt nærings- og fiskerifond	Samisk Utv.fond	Totalt
6.2.1. A H-fest	-	-	-	-
6.2.1. B Sørøys.	-	-	-	-
6.2.1. C Kvalsund	455.000	82.250	151.000	688.250

Tabell 6.6.2. Tilsagn om lån og tilskudd til fiskeindustrien/
tilvirkningsanlegg:

	St.Fb.	DU-lån	DU-tilsk.	Olje/fiskf.	Totalt
6.2.2. A H-fest	-	-	955.000	-	955.000
6.2.2. B Sørøys.	-	129.000	337.000	500.000	966.000
6.6.2. C Kvalsund	-	-	-	-	-

7. OPPSUMMERING / STATUS

7.1. Sysselsetting

På grunn av mangel på sikre data er det vanskelig å gi det eksakte bilde av sysselsettingen i næringen. Med bakgrunn i fisker-
mannntallet og de opplysninger som er innhentet fra fiskeindustrien,
er det relativt små endringer fra 1982. Når det gjelder virksom-
heter som er avledet av fiskerinæring har en ikke data for
sysselsettingen.

7.2. Fiskeflåten

Det er i dag 500 fiskefartøy i sonen mot 512 året før, en nedgang
på 12. Konesjonsbilde er noe forverret ved at 2 større fartøy
er gått ut av sonen p.g.a. av salg og kondemnering.

7.3. Foredlingsleddet

I meldingsåret har 2 mottaksanlegg innstilt sin virksomhet, den
ene også med konsumpakking av fisk. Videre har klippfiskproduk-
sjonsbedriften stanset mottak av råstoff, foreløpig inntil videre.
Av totalt 14 fiskeindustribedrifter i sonen er kun 11 igjen i
drift.

Råstoffkvantumet er for sonen gått ned med 2,65 mill kg eller ca
11% i forhold til 1982. For den enkelte kommune er nedgangen
størst for Kvalsund med 1.208 mill kg eller 64,5% i forhold til
året før. Sørøysund har en nedgang på 1,7 mill kg (22,3%).
Hammerfest har imidlertid hatt en mindre økning.

Årsaken til den betydelige nedgang skyldes i hovedsak lavere sei-
kvantum som igjen er forårsaket av markedssituasjonen for seirå-
stoff til andre anvendelser enn filet. Nedgang i torskekvantum
kan tilskrives reguleringer og fisketilgjengelighet.

7.4. Lån- og finansieringskilder

Finansieringsbehovet til fiskeflåten har øket betraktelig den
senere tid. I meldingsåret er det søkt om 10,8 mill mere enn
året før. Økningen er forholdsmessig lik for de enkelte kommuner.

Det er spesielt vist en økende interesse for lån til båter i
40 - 60 fots klassen.

8. TILTAKSPLANER / TILTAKSIDÉER

8.1. Tiltaksplaner/tiltaksidéer i kommunene

8.1. A Hammerfest

På grunn av manglende servicetilbud kan ikke kystfiskeflåten drive rasjonell drift fra hjemstedet.

Tiltak: Serviceanlegg med kai bygges i fiskerihavna.

8.1. B Sørøysund

Situasjon:

På grunn av at markeder for tørrfisk og saltfisk har sviktet, er produksjonen, og dermed sysselsettingen, ytterligere gått ned ved anleggene. Spesielt slår nedgang i ryggseiproduksjonen kraftig ut både kvantums- og sysselsettingsmessig.

Fiskeflåten som tilhører Rypefjord-området og som utgjør ca 30% av kommunens totale fiskeflåte, har ikke mottak av fisk på hjemstedet.

Tiltak:

- Det må i større grad legges om til produksjon av konsumpakkede fiskeprodukter ved anleggene.
- Anleggene bør gå sammen om markedsføring og salg av produktene.
- Det må komme igang fiskemottak i Rypefjord/Leirvik.
- Planlagte havneutbygging i Rypefjord må gjennomføres.
- Det må arbeides for å få igang sildemottak og produksjon i Rypefjord/Leirvik i forbindelse med fiskemottaket.

8.1. C Kvalsund

Situasjon:

Siden 1981 er 3 av i alt 6 konvensjonelle fiskebruk lagt ned. Situasjonen i salt- og tørrfiskmarkedet har medført at fiskebrukene ennå mer enn før er gått over til å bli pakkestasjoner. Dette igjen har medført redusert sysselsetting. Stopp i ryggseiproduksjon har medført en kvantumssvikt på ca 1,2 mill kg eller 64%.

Fiskeriene i kommunen drives i stor grad i kombinasjon med andre næringer. Hovedproblemerne for utøverne av næringen er at de faller utenom de låneordninger som administreres av statsbankene. Likeså er ikke reglementet for de sosiale ordninger som i dag finnes innenfor fiskerinæringen tilpasset utøverne av kombinasjonsnæringen.

Tiltak:

- Kvenklubbenanlegget rustes opp.
- Nytt produksjonsanlegg føres opp på Leirstrand.
- Kokelvanlegget rustes opp eller at det bygges nytt anlegg i fiskerihavna.
- Det må skaffes servicetilbud til fiskerne på stedet.
- Settefiskanlegget i Repparfjord bygges.
- Russenesbruket benyttes som serviceanlegg for fiskere og oppdrettere.
- Kriterier for stønadslån må tilpasses fartøystørrelse for fjordfiskere.
- Samisk Utviklingsfond må få tilført tilstrekkelige midler for å støtte opp om kombinasjonsnæringer.

8.2. Tiltaksplaner/tiltaksidéer i rettlederen

- Det må både fra fisker og produsent legges opp til at større del av seikvantum kan gå til filetproduksjon. Arbeidet med å markedsføre sei og seiprodukter må intensiveres. Ved eventuelt salg av sei til kjøperfartøy må dette foregå fra fiskemottaksanlegg for derved å bevare sysselsettingen.
- Det er i dag stor mangel på mottak av sild i Finnmark, noe som i første rekke går utover fylkets egne sildefiskere. Det må settes igang arbeid med å finne markeder for sild og sildeprodukter slik at denne ressurs kan utnyttes.
- For å opprettholde sysselsetting i distriktet er det behov for å legge om produksjonen til noe konsumpakking av fiskeproduktene. Bedriftene bør gå sammen om salg og markedsføring og eventuelt samarbeid om råstoff.
- Det er økende behov for utskifting og modernisering av fiskeflåten. Statens Fiskarbank må tilføres mere midler både til ordinære lån og stønadslån.
- Av 8 konsesjonsinnehavere for oppdrett er kun 1 kommet i drift. To forhold vanskeliggjør oppstartning av fiskeoppdrett, nemlig mangel på smolt og vansker med kapital til investeringene.

Det må arbeides aktivt med å få bygget opp smoltproduksjonen i sonen. Det må bli bedre tilgang på lån/tilskott og garantier fra D.U. for å få den ønskede effekt av oppdrettsnæringen.

Utskrift av møtebok

for Hammerfest fiskerinemnd

i møte den 27.05.84

Av 5

medlemmer var 3

tilstede (medregnet møtende varamenn).

SAK 6/84

ÅRSMELDINGEN FOR 1983 FRA FISKERIRETTLEDEREN

VEDTAK: Årsmeldingen godkjennes enstemmig.

Fiskerinemnda beklager at Hammerfest kommune ikke har satt i verk tiltak for å legge forholdene til rette for kystfiskeflåten i Hammerfest.

Nemnda ser med uro på avgangen av kystfiskefartøy som har vært i 1983.

De manglende servicetilbud som kystfiskeflåten lider under må snarest bedres slik at den negative utviklingen endres.


Som et supplement til fiskeflåtens finansieringsbehov må det snarest opprettes kommunalt fiskerifond.

Leirvikaanlegget må erverves til fiskeriformål bl.a. fiskemottak, sildeprod. m.m.

Videre må det satses sterkere på utnyttelse av utradisjonelle fiskearter (akkar, vassild og sjøkreps).

Hammerfest, 28.05.84

Rett utskrift bevitnes:



Rigmor Iversen

Utskrift av møtebok

for Sørøysund fiskerinemnd

Møte den 30.05.84

Av 5 medlemmer var 4 tilstede (medregnet møtende varamenn).

SAK 29/84

ÅRSMELDINGEN FOR 1983 FRA FISKERIRETTLEDEREN


VEDTAK: Sørøysund fiskerinemnd har behandlet fiskerirettlederens årsmelding for 1983 som vedtas enstemmig med følgende tillegg.

Nemnda ser med stor uro på den negative utvikling som har vært i 1983 på fartøy- og mottakssiden, og viser i den forbindelse til det udekkede kapitalbehovet fra statsbankene.

Fiskerinemnda vil også sterkt understreke behovet for å få igang sildemottak og produksjon. Leirvika fiskeindustriplanlegg kan være aktuell for formålet og andre fiskeriaktiviteter.

Hammerfest, 30.05.84

Rett utskrift bevitnes:


Rigmor Iversen

Utskrift av møtebok

for Kvalsund fiskerinemnd

i møte den 29.05.84

Av 5

medlemmer var 5

tilstede (medregnet møtende varamenn).

SAK 15/84

ÅRSMELDINGEN FOR 1983 FRA FISKERIRETTLEDEREN

VEDTAK: Fiskerinemnda har behandlet fiskerirettlederens årsmelding for 1983 som vedtas enstemmig med følgende presiseringer.
Fiskerinemnda understreker det som er sagt i meldingen om kombinasjonsnæringen og vil sterkt fremheve nødvendigheten av å få bedret de finansielle og sosiale forhold for utøverne.
Dersom ikke slik kombinasjonsdrift gis økonomiske betingelser er grunnlaget for sysselsettingen og bosettingen i fare.

Hammerfest, 30.05.84

Rett utskrift bevitnes:

Rigmor Iversen
Rigmor Iversen

Sørøysund

Fiskere fordelt etter bosted 1984:

Telle- sted	Sted	Antall A	%	Antall B	%
1	Forsøl	1	1.9	12	6.9
2	Rypefjord	19	35.8	68	39.3
	Akkarfjord	—		—	
	Saragammen	—		—	
		19	35.8	68	39.3
3	Eidvågeidet	6	11.3	7	4.0
	Survik	2	3.8	3	1.7
		8	15.1	10	5.7
4	Kårhamn	6	11.3	25	14.5
	Hølseby	5	9.4	18	10.4
		11	20.7	43	24.9
5	Akkarfjord	5	9.4	23	13.3
6	Skarvfjordhamn	1	1.9	6	3.5
	Sandøybotn	3	5.7	7	4.0
		4	7.6	13	7.5
7	Langstrand	2	3.8	—	
	Hellefjord	3	5.7	4	2.3
		5	9.4	4	2.3
		53	100	173	100

Kilde: Fiskerimanntallet

31/12 84.

KM/ci

Kvalsund

Fiskere fordelt etter bosted 1984:

Telle- sted	Sted	Antall A	%	Antall B	%
1	Kokelv	4	9.1	16	20.3
	Revsnøshamn	2	4.5	10	12.7
		6	13.6	26	33.0
2	Klubben	6	13.6	9	11.4
	Erdal	1	2.3	-	-
		7	15.8	9	11.4
3	Indre Repparfjord	1	2.3	3	3.8
	Fæg fjord	3	6.8	-	-
		4	9.1	3	3.8
4	Neverfjord	4	9.1	1	1.3
	Kvenklubben	-	-	6	7.6
	Saraby	7	15.8	5	6.3
		11	24.9	12	15.2
5	Kvalsund	13	29.5	25	31.6
	Stallogargo	3	6.8	4	5.0
		16	36.3	29	36.6
Totalt liste A og B		44	100	79	100

Kilde: Fiskermanntallet.

31/12 84.

KM/ri

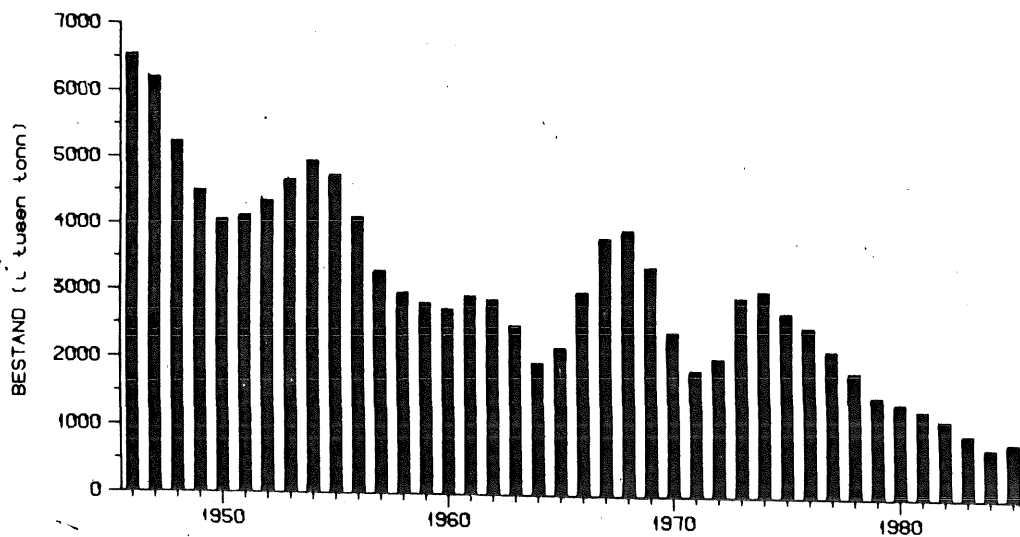


Fig. 1 Norsk-arktisk torsk. Utviklingen av totalbestanden (3 år og eldre) fra 1946 til begynnelsen av 1985. Prognosen for 1985 forutsetter at totalkvoten for 1984 ikke blir overfisket.

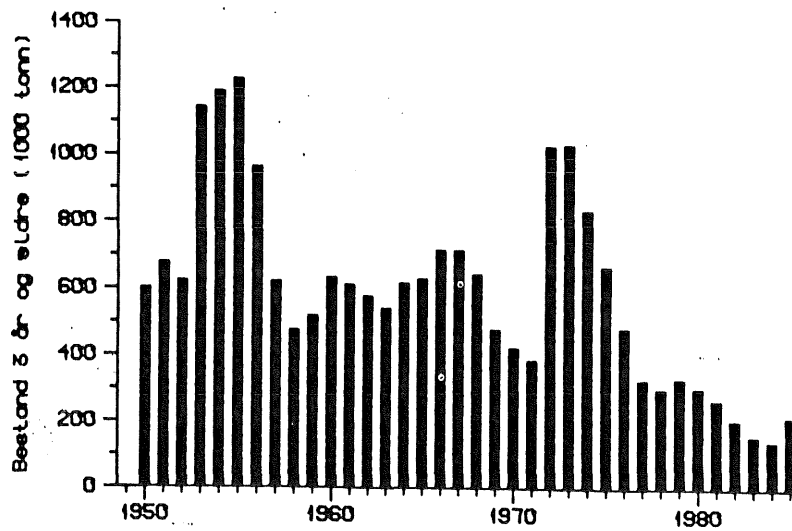


Fig. 2. Norsk-arktisk hyse. Utviklingen i totalbestanden (3 år og eldre) fra 1950 til begynnelsen av 1985. Prognosen for 1985 forutsetter at fangstkvantumet i 1984 blir 35 000 tonn.

Kilde: Fisken og havet.

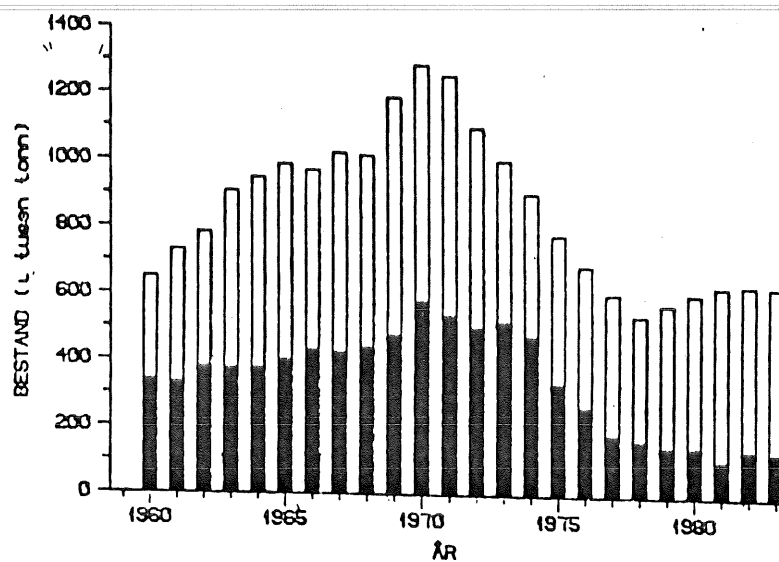


Fig. 1 Sei nord for 62°N. Bestand, gytebestand (svartet)

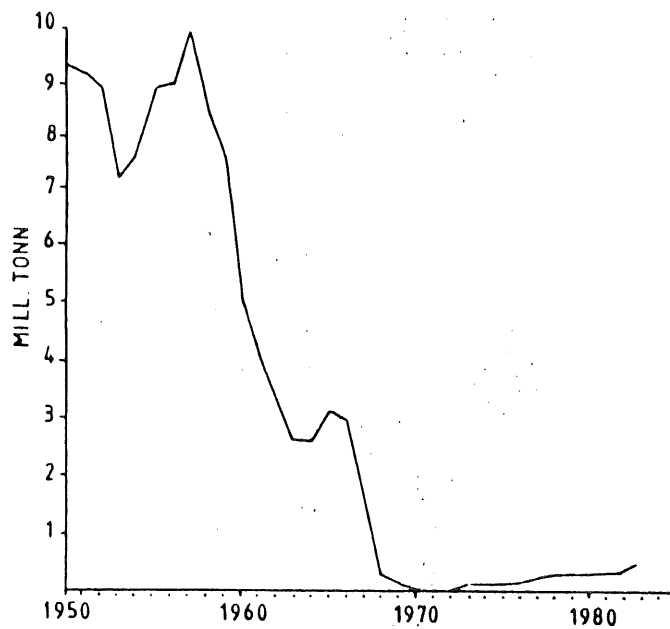


Fig. 2 Utviklingen i gytebestanden av norsk vårgytende sild i perioden 1950-1983.

Kilde: Fisken og havet.

