




KARLSØY KOMMUNE TROMS



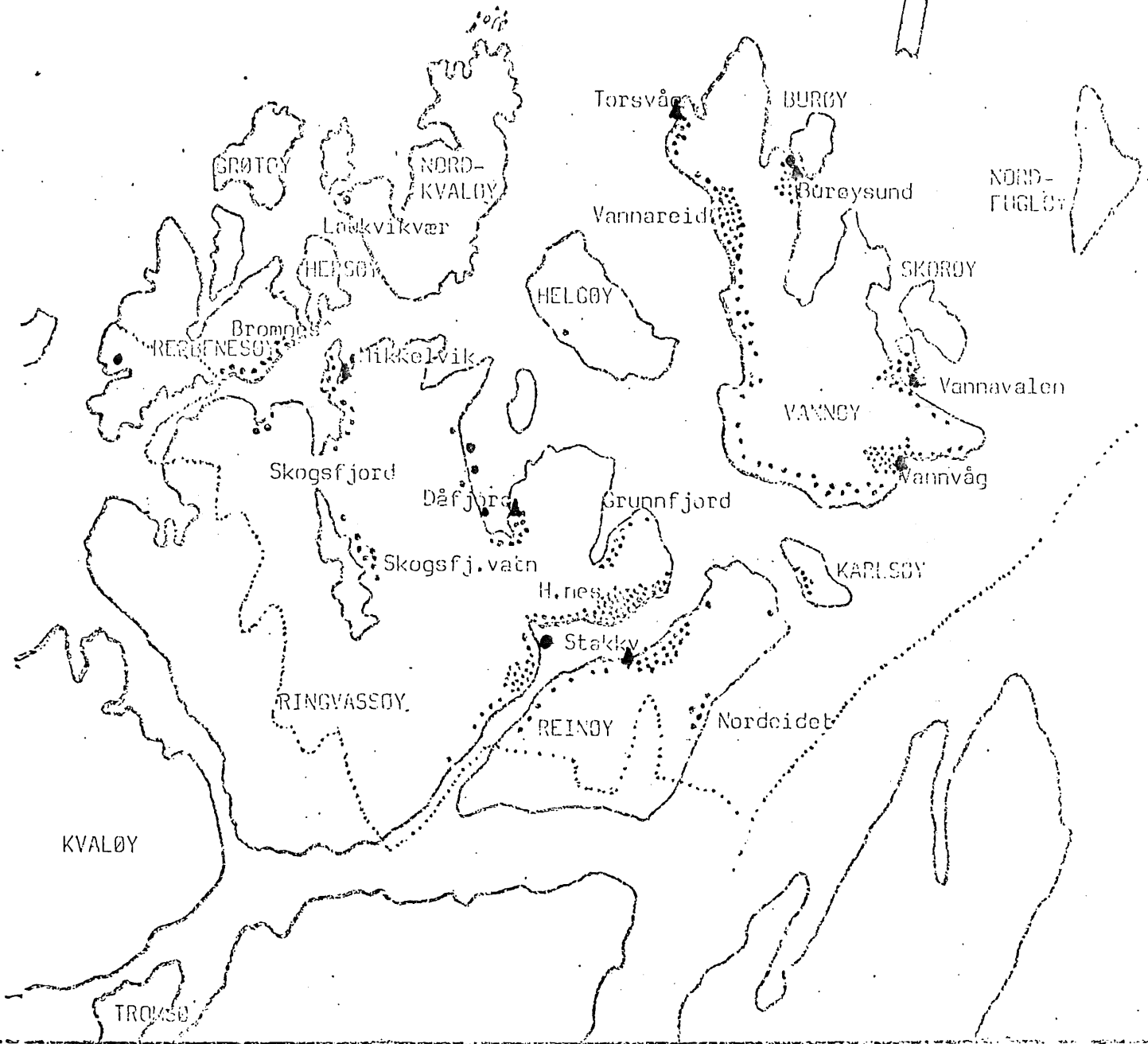
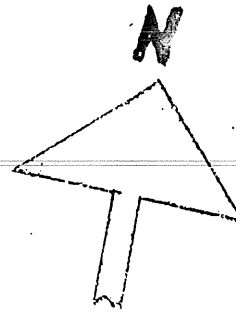
ÅRSMELDING

1989

FISKERIRETTLEDEREN



KARLSØY KOMMUNE



KARTSPESIFIKASJONER:

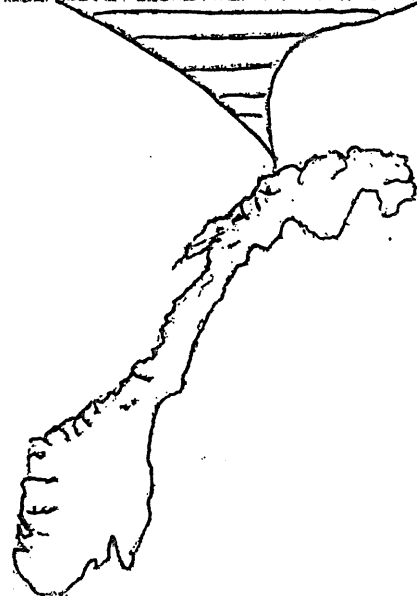
Bosetting i Karlsøy 1/1 -81.

Målestokk: ca. 1:240.000

.....: Kommunegrense

● 10 personer

Kilde: Folkeregisteret.



INNHold

Side

FORORD	2
<u>1 RETTLEDNINGSTJENESTENS VIRKSOMHET OG FUNKSJON</u>	
1.1 Fiskerikontoret	3
1.2 Personalet	3
1.3 Korrespondanse	3
1.4 Rettledning og informasjon	3
1.5 Møtevirksomhet/prosjekter	4
1.6 Deltakelse i utvalg, nemnder, etc.	4
1.7 Fiskerinemnda	5
1.8 Møtevirksomhet i fiskerinemnda	5
<u>2 SYSSELSETTINGEN I FISKERINÆRINGEN</u>	
2.1 Fiskermanntallet	7
2.2 Oppdrettsnæringen	8
2.3 Foredlingsleddet	9
2.4 Virksomhet avledet av fiskerినæringen	10
<u>3 FISKEFLÅTEN</u>	
3.1 Merkerregistret	11
3.2 Distriktsvis fordeling av fiskeflåten	13
3.3 Konesjonsbildet for kommunen	13
3.4 Kommunalt næringsfond og garantier	14
3.5 Likviditetssituasjonen i fiskeflåten	14
<u>4 FOREDLINGSLEDDET</u>	
4.1 Fiskebedriftene	15
4.2 Råstoff, produksjon, kvantumsutvikling	16
<u>5 FISKEOPPDRETT/AKVAKULTUR</u>	
5.1 Antall konsesjoner, volum, produksjon	17
<u>6 LÅNE OG FINANSIERINGSKILDER</u>	
6.1 Statens Fiskarbank	19
6.2 Andre låne- og finansieringskilder	19
<u>7 TILTAKSPLANER/TILTAKSIDEER</u>	
7.1 Flåtesektoren	20
7.2 Foredlingsleddet	20
7.3 Akvakultur	21
7.4 Felles mål	21

FORORD

I følge lov om rettledningstjenesten i fiskerinæringen, og paragraf 10 i instruks for fiskerirettledere, skal fiskerirettdeleren utarbeide en årsmelding med oversikt over de ulike gjøremål ved fiskerikontoret det foregående året.

I tillegg til dette skal årsmeldingen også gi et bilde av utviklingen innen kommunens fiskerinæring i beretningsåret.


Årsmeldingen representerer som sådan et viktig instrument i saksbehandlingen for fiskerinemnda/fiskerirettdeler, og forhåpentligvis som et hjelpemiddel for kommunens politikere i deres arbeide med næringsvirksomheten i Karlsøy.

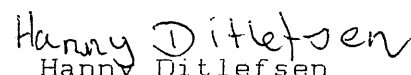
Årsmeldingen er utarbeidet i tråd med Fiskeridirektoratets opplegg for "standardisering av årsmeldinger for fiskerirettdelere" dog med enkelte endringer tilpasset vår kommune.

Meldingen vil bli sendt til samtlige skoler i Karlsøy, og en håper på denne måten å kunne spre nyttig informasjon om fiskerinæringen til den yngre delen av kommunens befolkning.

Årsmeldingen er utarbeidet som et teamarbeide mellom fiskerikontorets ansatte.


Ib Jensen
fiskerirettdeler


Siv Hege Nygård
kontormedarbeider


Hanny Ditlefsen
kontorfullmektig

1. RETTLEDNINGSTJENESTENS VIRKSOMHET OG FUNKSJON.

1.1 Fiskerikontoret.

Fiskerikontoret har sine lokaler i kjelleretasjen i Banktun på Hansnes. Lokalene som leies av kommunen er av god standard, og med god plass. Kontorutstyr og inventar i nødvendig utstrekning forefinnes på kontorene.

1.2 Personalet.

Den faste bemanningen ved fiskerikontoret er følgende:

Fiskerirettleder
Konsulent
Kontorfullmektig

Ib Jensen og Hanny Ditlefsen var i meldingsåret fast ansatt som henholdsvis fiskerirettleder og kontorfullmektig. Stillingen som konsulent har vært ubesatt hele året. Fra 25. september var Siv Hege Nygård ansatt som kontormedarbeider under ordningen "Arbeid for trygd".

Retningsgivende for kontorets virksomhet er instruks for fiskerirettledere, fastsatt i medhold av lov nr.42 av 11.juni 1982 om rettledningstjenesten i fiskerinæringen.

1.3 Korrespondanse.

Av brevjournalen for inn- og utgående skriv for fiskerikontoret i Karlsøy framgår følgende antallsfordeling de siste 5 år:

	1985	1986	1987	1988	1989
Ant. inn/utg. skriv	2494	2597	2025	2494	2012

I beretningsåret var antall utgående skriv 1201 stk. d.v.s. 60% av den totale mengde inn- og utgående skriv.

1.4 Rettledning og informasjon

En registrerer at det stadig er et stort behov for veiledning og informasjon til næringens utøvere.

I tillegg til å benytte vår "fiskeritavle", som er satt opp på samtlige fiskebruk, har en i året som er gått også benyttet seg av de lokale fiskarlagene for å spre nyttig informasjon til brukerne av våre servisetjenester.

1.5 Møtevirksomhet/prosjekter

Fiskerirettlederen har i beretningsåret hatt en god del møtevirksomhet, både i og utenfor tjenstedistriktet. En kan her nevne:

- Deltakelse i fiskarlagsårsmøter
- Bedriftsbefaring
- Div. møter ang. Kystsonenplanlegging, fiskerikonferanser, næringsetablering, etc.
- Møter ang. etablering av produksjon av bi-produkter.
- Div. møter ang. etablering av Vannvåg Fiskeribygge A/S.

1.6 Deltakelse i utvalg, nemnder, råd og komiteer.

Merkelovens tilsynsmann:

Iflg. instruks for fiskerirettledere paragraf 6, skal fiskerirettlederen fungere som merkelovens tilsynsmann i kontorkommunen. Arbeidet består i å holde merkeregistret ajour, skrive ut merkebrev til fartøyeiere, foreta endringer i merkeregistret og ekspedere dette videre til Fiskerisjefen i Troms.

Oljevernutvalget.

Oljevernutvalget som ble opprettet i 1979, består av kommunens lensmann, kommuneingeniør og fiskerirettleder. Utvalgets hovedoppgave er å følge opp den vedtatte beredskapsplanen for vern mot oljeskader i Karlsøy kommune.

Det har ikke vært noen møter i meldingsåret.

Næringsutvalget.

Karlsøy kommune opprettet høsten 1985 et eget næringsutvalg. Det ble her anmodet om møtedeltakelse fra blant annet fiskerirettlederen. Han deltok på 2 møter i dette utvalget i 1989.

I tillegg til overnevnte har fiskerirettlederen fungert som daglig leder av kommunens avløserordning for fiskere.

1.7 Fiskerinemnda.

Fiskerinemnda er en kommunalt oppvalgt nemnd, og er valgt i medhold av lov av 11.juni 1971.

Den sittende fiskerinemnd er valgt for perioden 1988- 92, og består av følgende medlemmer og varamedlemmer:

Leder:	Villy Mikkelsen	9166 Vannareid
Nestleder:	Roy A. Pettersen	9130 Hansnes
Medlem:	Judith Hansen	9166 Vannareid
Medlem:	Lillian Ditlefsen	9150 Stakkvik
Medlem:	Erling Mikkelsen	9160 Vannvåg

Varamedlemmer:	Eilif Andersen	9166 Vannareid
	Per Å. Pettersen	9160 Vannvåg
	Helge Benonisen	9140 Rebbenes
	Ottar Isaksen	9130 Hansnes
	Oddgeir Klementsén	9150 Stakkvik

Fiskerinemndas virksomhet er bestemt i lov om rettledningstjenesten som trådte i kraft 11.juni 1982. Saker vedrørende Statens Fiskarbank er underlagt særlov.

1.8 Møtevirksomhet i fiskerinemnda.

Det har vært avholdt 6 møter i fiskerinemnda i meldingsåret med en samlet møtetid på 28.5 timer.

Tilsammen ble 163 saker behandlet med følgende fordeling:

Tab. nr. 1.8 - Saker behandlet i fiskerinemnda i perioden 1985-1989:

	1985	1986	1987	1988	1989
Statens Fiskarbank	42	61	49	83	76
Konsesjonssaker	16	41	15	13	5
Havnesaker		3	2	3	1
Distriktenes Utbf.	1		1	3	
Oljesaker	2	1	1	1	
Manntallssaker	37	28	29	21	25
Oppdrettssaker				14	9
Andre saker	42	43	46	25	18
Sum	140	177	143	163	134

Under "andre saker" finner en ref.saker, uttalelser i fiskerispørsmål, budsjettbehandling, garantisaker, etc.

Som det framgår av tabellen har en hatt en reduksjon i antall saker i 1989 sammenlignet med foregående år.

Reduksjonen er jevnt over fordelt mellom alle sakskategorier.

Reduksjonen kan vel generelt tilskrives den rådende situasjonen innen fiskerinæringen som gir lav aktivitet også saksmessig. Det er her verdt å merke seg at flertallet av sakene til Statens Fiskarbank er søknader om likviditetslån/-tilskudd og avdragsutsettelse.

2. SYSSSELSETTINGEN I FISKERINÆRINGEN.

2.1 Fiskermanntallet.

Tab. 2.1: Fiskermanntallet - fiskere fordelt etter aldersgrupper og fiske som levevei, samt gjennomsnittsalder, 1987 - 1989.

År	Blad	15- 19	20- 29	30- 39	40- 49	50- 59	60- 69	70- mer	Tot.	Gjs.- ald.
'87	A	1	12	10	9	27	53	47	159	59,5
	B	19	77	78	66	48	23	2	313	39,4
	Tot.	20	89	88	75	75	76	49	472	
'88	A	1	6	10	13	17	34	63	144	62,8
	B	12	72	79	67	48	26	5	309	39,8
	Tot.	13	78	89	80	65	60	68	453	
'89	A	1	4	8	13	16	37	64	143	63,8
	B	15	68	83	61	58	23	2	310	39,6
	Tot.	16	72	91	74	74	60	66	453	

Kommentarer:

Etter innføringen av nye manntallsforskrifter (gjeldende fra 1982) ser det ut som om antall manntallsførte fiskere i kommunen etter å ha vært stabilt i et par år, nå viser en svakt synkende tendens.

Totalt sett vil en karakterisere dette som mindre endringer, og konkludere med at en har hatt en stabil utvikling innen manntallsførte fiskere de siste årene.

En vil også peke på at gjennomsnittsalderen for B - fiskere har stabilisert seg de siste årene. Dette skulle tyde på at rekrutteringen til fiskeryrket i kommunen er brukbart.

Tab. 2.1.2: Manntallsførte fiskere i Karlsøy Kommune - 31.12.89.
Stedsfordeling og gjennomsnittsalder.

Sted:	BLAD A		BLAD B	
	Ant.	Gj.alder.	Ant.	Gj.alder.
Vannvåg/Lanesøyra	29(+3)	63.13	61(+2)	37.63
Vannareid/Torsvåg/ Hamre	27(+4)	63.48	64(-1)	37.76
Vannavalen	5(+2)	53.60	20(-3)	44.75
Burøysund	2(-1)	57.50	27(-2)	39.22
Rebbenes	12	69.16	9(-9)	38.00
Grunnfjord	6	66.16	8	47.62
Karlsøy	3	56.66	2	30.00
Stakkvik/Bergan/ Nordeidet	21	60.71	36(+2)	42.19
Gamnes/Lanes	7(-2)	73.14	15	44.20
Hansnes/Hessfjord	13(-5)	71.92	32(-4)	39.93
Dåfjord/Helgøy	14	56.92	26(-1)	38.65
Sk.fjord/Sk.vatn/ Futjord/L.vær	4(-2)	63.25	10(-1)	37.90
Totalt	143(-1)	63.8	310	

Ut fra overstående tabell kan man registrere at gjennomsnittsalderen for fiskere på blad A og blad B har hatt en moderat økning i meldingsåret.

2.2 Sysselsettingen i oppdrettsnæringen.

Tab. nr. 2.2: - Sysselsatte i oppdrettsnæringen. 1987 - 1989.

	Heltid			Deltid			Årsverk		
	M	K	Tot.	M	K	Tot.	M	K	Tot
1987	6	1	7	5	0	5	8	1	9
1988	8	1	9	9	7	16	11	2	13
1989	14	1	15	14	10	24	17	3	20

Oppdrettsnæringen i Karløy sysselsatte i 1989 i alt 39 personer på hel- og deltid, noe som utgjorde 20 årsverk.

Sammenlignet med 1988 er dette en økning på 14 personer, eller en økning på 7 årsverk.

Kvinnenes andel av sysselsettingen i oppdrettsnæringen utgjorde i meldingsåret 28%, dette er en økning på 13% sammenlignet med 1988.

2.3 Sysselsetting i foredlingsleddet, 1987 - 1989.

Tab. nr. 2.3: Sysselsetting i foredlingsleddet, 1987 - 1989.

	Heltid			Deltid			Egnere		
	M	K	Tot.	M	K	Tot.	M	K	Tot
1987	122	66	188	43	18	61	43	93	136
1988	118	64	182	41	21	62	39	77	116
1989	97	49	146	32	33	65	30	51	81

Som heltidsansatte i denne sammenheng regnes personer som er i virksomhet ved et av kommunens foredlingsanlegg i minst 10 mdr. pr. år. Arbeidsfritt som følge av produksjonsstopp regnes ikke som fradrag i denne sammenheng.

Som tabellen viser kan man registrere følgende utvikling for sysselsettingen i foredlingsleddet i 1989 sammenlignet med 1988:

- For heltidsansatte: En reduksjon på 36 personer.
- For deltidsansatte: En økning på 3 personer.
- For egnere: En reduksjon på 35 personer.

Ser en bort fra egnere kan en registrere en reduksjon i antall sysselsatte personer på ca. 13 % sammenlignet med 1988.

De kvinnelige arbeidsplassene utgjør 39 % av den totale sysselsettingen (heltid + deltid) i foredlingsleddet. Dette er en økning på 4 % sammenlignet med 1988.

Sysselsettingen innen foredlingsleddet utgjør ca. 232 årsverk i 1989 mot 270 årsverk i 1988.

2.4. Virksomhet avledet av fiskerinæringen.

I Karlsøy kommune finnes pr. idag ingen reparasjonsverksted for fiskeflåten.

På Gamnes (Ringvasøy) finnes et reparasjonsverksted for båtmotorer. Dette drives av en enkeltperson som biyrke.

På Vannøy forefinnes et redskapsverksted samt et firma, Mobil Sveiseservice, som driver med sveising og småreparasjoner.

3. FISKEFLÅTEN

Tab. nr. 3.1. - Merkeregistret pr 31.12.89.

Lengde i meter	Antall fartøy			
	Status 01.01	Avgang	Tilgang	Status 31.12
0.00 - 4.99	98	6	5	97
5.00 - 9.99	224	22	7	209
10.00 - 14.99	22	1	1	22
15.00 - 19.99	5	2	0	3
20.00 - 29.99	7	1	0	6
30.00 - over	2	0	0	2
Totalt	358	32	13	339

Kommentarer til Tabell 3.1.:

Som det framgår av tabell 3.1 kan en i 1989 registrere en nedgang i Karlsøyflåten med totalt 19 fartøy. Den største nedgang finner en i størrelsekategoriene fartøy u/10 m.

Sammenlignet med 1988 er avgangen mindre, men en registrere stadig en reduksjon av fiskeflåten i kommunen.

En har også registrert en avgang på 3 fartøy o/15 m, og ingen tilgang i samme kategorien. Dette betyr at gjennomsnittsstørrelsen på kommunens fiskeflåte blir redusert.

Tab. nr. 3.1.2.: Fiskeflåten - Karlsey kommune - Aldersfordeling.

Lengde i meter	Byggeår							
	før -29	30- 39	40- 49	50- 59	60- 69	70- 79	80- 84	85- 89
0.00 - 4.99	0	0	1	3	26	53	9	5
5.00 - 9.99	1	0	3	13	36	94	47	15
10.00 - 14.99	0	0	1	2	2	9	6	2
15.00 - 19.99	0	0	0	0	0	2	0	1
20.00 - 29.99	0	0	0	2	2	1	0	1
30.00 - over	0	0	0	1	0	1	0	0
Totalt	1	0	5	21	66	160	62	24

Kommentarer til Tabell 3.1.2.:

Gjennomsnittsalder på kommunens fiskeflåte ligger på 15.2 år. Størrelsesmessig kan en registrere følgende:

For fartøygruppen u/10 m. kan en si at alderssammensetningen er tilfredsstillende med en stor andel fartøy av nyere dato. Gjennomsnittsalder for denne størrelseskategorien er ca. 15.1 år.

Det samme gjelder fartøygruppen 10 - 14.9 m. For denne gruppen er gjennomsnittsalderen 14.8 år.

For fartøygruppen o/15 m har en en gjennomsnittsalder på 18.73 år, dette er det samme som i 1988.

Generelt vil en si at modernisering/utskifting av denne delen av kommunens flåte bør prioriteres.

Tab. nr. 3.2.: Distriktsvis fordeling av fiskeflåten pr. 31.12.89.

Sted:	F A R T Ø Y S T Ø R R E L S E					
	0.00- 4.99	5.00- 9.99	10.00- 14.99	15.00- 19.99	20.00- 29.99	30.00- over
Vannvåg/Lanesøyra	27	30	6	3	3	1
Vannareid/Torsvåg/ Hamre	8	33	9	0	0	0
Vannavalen	2	21	2			
Burøysund	2	13	1	0	0	0
Rebbernes	6	14	1	0	1	0
Grunnfjord	5	9	0	0	0	0
Karlsøy	2	3	0	0	0	0
Stakkvik/Bergan/ Nordeidet	15	24	0	0	2	1
Gammes/Lanes	7	7	1	0	0	0
Hansnes/Hessfjord	8	19	0	0	0	0
Dåfjord/Helgøy	11	25	1			
Sk.fjord/Sk.vatn/ Futjord/L.vær	4	11	0	0	0	0
Totalt	97	209	22	3	6	2

3.3. Konesesjonsbildet for kommunen.

I Karlsøy kommune var der pr. 31.12.89 i alt 5 fartøy som hadde reketrålkonesesjon. Dette er en reduksjon med en konsesjon.

Det forelå to søknader om reketrålkonesesjon i meldingsåret. Ingen av disse søknader ble innvilget.

Ved utgangen av meldingsåret var det et fartøy i kommunen som hadde torsketrålkonesesjon.

Pr. 31.12.89. var det registrert 2 fartøy med loddetrålkonesesjon i Karlsøy. Det forelå ingen søknader om loddetrålkonesesjon i meldingsåret.

Et fartøy hadde konsesjon for industritrålfiske.

Det forelå 8 søknader om fiske etter haneskjell innenfor grunnlinjen. Alle søknader ble innvilget for perioden 01.08.89 - 31.01.90. Andre søknader ang. konsesjonsbelagt fiske forelå ikke i løpet av meldingsåret.

3.4. Kommunalt næringsfond og garantier.

Næringsutvalget i Karlsøy behandlet i beretningsåret 10 søknader fra fiskerinæringen om lån/tilskudd, søknadsbeløp kr. 790 000.-.

Av dette ble 1 søknad innvilget med et samlet beløp på kr 10.000,-.

I tillegg ble det behandlet 12 oppdrettssaker som omfattet søknader om konsesjon, utvidelse etc.

Det forelå ingen søknader om kommunale garantier i perioden.

3.5 Likviditetssituasjonen i fiskeflåten.

Generelt vil en si at likviditetssituasjonen for kommunens fiskeflåte er blitt sterkt forverret i 1989.

En vil spesielt peke på de vanskeligheter kystfiskerne opplevde i forbindelse med de strenge reguleringene og stoppen i torskefisket fra 18. april 1989.

Den vanskelige situasjonen kan best beskrives ved at det i meldingsåret forelå 13 søknader om betalingsutsettelse til Statens Fiskarbank, og at det også i 1989 i stor grad ble søkt om både avdrags- og renteutsettelse.

Totalt ble det søkt om betalingsutsettelse for kr 1.949.000,- i 1989.

Det forelå videre 43 søknader om likviditetslån/-tilskudd i meldingsåret, og det ble søkt om kr 20.138.000,- i lån i forbindelse med denne ordningen.

2 større fartøy og et ukjent antall mindre fartøy ble tatt under konkursbehandling i meldingsåret.

En er også kjent med at stadig flere av kommunens fiskere har fått problemer med å klare sine generelle økonomiske forpliktelser.

4. FOREDLINGSLEDDET.

4.1. Fiskebedriftene.

Tab. 4.1. - Antall fiskeindustribedrifter.

	Fryseri	Fiskemottak m/foredling	Fiskemottak u/foredling
1987	2	5	0
1988	2	5	0
1989	2	4	0

Som tabellen viser har vi i alt 6 fiskeforedlingsanlegg i Karlsøy, som er lokalisert slik:

Vannøy: A/S Vanna Fiskeindustri, Vannavalen
A/S Vifra, Vannvåg
Bureøysund Fiskeindustri A/S K/S
Tromsfisk A/S, Torsvåg

Reinøy: Stakkvik Fiskeindustri A/S, Stakkvik

Ringvassøy: A/S Dåva, Dåfjord

I tillegg til overstående er det et fiskebruk lokalisert i Dyrsfjorden på Ringvassøy. Dette anlegget har vært gjennom to konkurser de siste årene, og har ikke mottatt fisk i meldingsåret. En velger derfor å se bort fra dette bruket i årsmeldingssammenheng for 1989.

4.2. Råstoff, produksjon, kvantumsutvikling.

Tab. 4.2. - Ilandført kvantum råstoff 1987 - 1989. Karlsøy kommune (1000 kg).

År	Fiskeslag				
	Torsk	Sei	Hyse	Annet	Totalt
1987	10087	1845	1845	1453	17201
1988	12600	3084	1787	1044	18515
1989	5749	7455	914	557	14675
Gj.sn.	9479	4128	1515	1018	16140

Tab. 4.2.1. - Råstoffanvendelse 1987 - 1989. Karløy kommune.
(1000 kg)

År	Anvendelse				
	Fersk	Frys	Salt	Heng	Annet
1987	435	3087	13477	33	435
1988	522	3190	14449	354	50
1989	374	1893	11750	658	0
Gj.sn.	444	2723	13225	348	162

Kommentarer.

Kvantumtilgangen til kommunen i 1989 viser en nedgang på 20.5 % sammenlignet med 1988.

Torskekvantum ilandført i 1988 utgjør 39 % av det totale kvantum. Dette er en nedgang på ca. 29 % sammenlignet med 1988.

For det ilandførte kvantum sei kan en registrere en økning sammenlignet med 1988. Seien utgjorde i 1989 51 % av det totale kvantum mot 17 % året før.

Årets hysekvantum viser en nedgang sammenlignet med 1988 når det gjelder kvantum. Hysa utgjorde 6.2 % av det totale kvantum i 1989, mot 9.6 % i 1988.

Ilandført kvantum av andre fiskeslag viser også nedgang, og utgjør nå 3 % av det totale kvantum. Dette er en reduksjon på 2 % sammenlignet med 1988.

Bedriftenes produksjon og anvendelse var også i 1989 basert på de tradisjonelle produksjonsspektra.

80 % av råstoffet som landes i kommunen gikk til salting. Dette er en økning på 2% sammenlignet med 1988.

Når det gjelder filet/frys kan en registrere en nedgang til denne anvendelse. 13 % i 1989 mot 17 % i 1988.

For fersk anvendelse har en samme prosentandel i meldingsåret sammenlignet med 1988. Anvendelsesformen utgjorde 2.5 % i 1989.

Råstoff til henging viste en oppgang sammenlignet med 1988. Denne anvendelsen utgjorde 4.4% i 1989 mot 2% i 1988.

5. FISKEOPPDRETT/AKVAKULTUR.

Tab. nr. 5.1. - Oppdrettdata. Antall konsesjoner, volum, produksjon (tonn) og verdi (kr 1000,-).

År	Matfiskkonsesjoner		Settefiskkonsesjoner		Annet
	Antall	Volum	Antall	Volum	Volum
1987	4	32000	6	1750000	0
1988	5	33000	6	1800000	0
1989	6	46000	6	2100000	0

År	Produksjon				Verdi			
	Matfisk		Settefisk		Matfisk		Settefisk	
	Laks	Ørret	Laks	Ørret	Laks	Ørret	Laks	Ørret
1987	84	0	0	0	3800	0	0	0
1988	215	16	300	0	6450	320	4500	0
1989	364	30	180	1.3	12085	700	2500	7.8

Kommentarer.

Ved utgangen av 1989 var det i alt 12 oppdrettskonsesjoner i Karlsøy, 6 for matfisk, 6 for settefisk.

Disse konsesjonene er lokalisert slik:

Matfisk:

- | | |
|---------------------------|------------------------|
| 1. Akvaprodukt | Hessfjord, Ringvasøy |
| 2. Dåfjord Laks A/S | Dåfjord, Ringvasøy |
| 3. Dyrsfjord Laks A/S | Dyrsfjord, Ringvasøy |
| 4. Bureøy Laks K/S A/S | Bureøysund, Vannøy |
| 5. Magnar Evanger (Torsk) | Dåfjord, Ringvasøy |
| 6. Langsund Torsk | Åborsnesset, Ringvasøy |

Settefisk:

1. Dåfjord Laks A/S	Dåfjord, Ringvasøy
2. Sløklund Aquaanlegg A/S	Dåfjord, Ringvasøy
3. Reinøy Smolt A/S	Stakkvik, Reinøy
4. Dyrsfjord Fisk A/S	Dyrsfjord, Ringvasøy
5. Ringsmolt	Hessfjord, Ringvasøy
6. Vanøy Smolt A/S	Skåningsbukta, Vanøy

Samtlige matfiskanlegg for laks/ørret har vært i produksjon i meldingsåret. Et anlegg gikk konkurs mot slutten av meldingsåret og administreres av Sparebanken Nord Norge.

Matfiskanleggene for torsk har ikke vært i produksjon i 1989.

Den planlagte stamfiskstasjonen i Glinbukta er flyttet til en annen kommune, og er derfor ikke aktuell i årsmeldingen.

Av de 6 settefiskkonsesjonene i kommunen var fire anlegg igangsatt ved utgangen av meldingsåret.

Kommunens oppdretts-/settefiskanlegg har vært drevet på en, etter forholdene, forsvarlig måte, og i tråd med den viten og utvikling som gjør seg gjeldende innen oppdrettsnæringen.

6. LÅNE OG FINANSIERINGSKILDER.

6.1. Statens Fiskarbank.

Tab. nr. 6.1. - Omsøkt og innvilget lån i Statens Fiskarbank i 1989 (kr 1000,-).

Søknadstype	Ant.	Omsøkt	Innvil. lån	Innvil. tilsk.	Innvil. %
Avdr. utsett.	13	1 949			
Nytt fartøy	-				
Brukt fartøy	1	50	50		100
Ombygging	1	97	90		93
Redskap	3	511	505		99
Reperasjon	2	367	260		71
Motor	2	277	250		90
Kondemnering	1			13	
Likviditet	43	20 138	4 920	3 020	39
Annet	1	75		75	100
Totalt	67	23 463	6 075	3 108	39

Kommentarer:

I meldingsåret forelå det ingen søknader om nybygg. Dette er to søknader mindre enn i 1988, og første gang på en lang årrekke det ikke er innkommet søknader om nybygg i Karlsøy kommune. Ser en på antall søknader de siste 3 årene får en følgende fordeling:

1987: 3 søknader
1988: 2 søknader
1989: Ingen søknader

En vil også peke på det store antall søknader og søknadsbeløp en har registrert under likviditet og avdragsutsettelse som klart viser de økonomiske problemer kommunens fiskeflåte strir med.

Når det gjelder søknader om lån til fiskeindustrien forelå ingen slike søknader i meldingsåret.

6.2. Andre låne- og finansieringsinstitusjoner.

Ut over søknader til Statens Fiskarbank og det kommunale næringsfondet forelå det ingen søknader til andre finansieringsinstitusjoner for behandling i fiskerinemnda.

7. TILTAKSPLANER/TILTAKSIDEER.

Dette kapitlet i årsmeldingen vil i store trekk bli utformet på bakgrunn av "Fiskeriplan for Karlsøy kommune - Troms, 1988 - 1991".

7.1. Flåtesektoren.

1. BHT for fiskere og fiskeindustriarbeidere.

Dette punktet har stått i en rekke årsmeldinger, og ble behandlet i kommunen uten å nå frem. En mener likevel at dette prosjektet er så viktig at en vil ta det opp til ny vurdering i løpet av 1990 - 1991.

2. Igangsetting av samdriftskontor for flåten.

Da en mener at det er en god del besparelser å hente på kostnadssiden i forbindelse med samarbeide/-drift vil en i løpet av 1990 utarbeide en handlingsplan for igangsetting av et samdriftskontor/-selskap for kommunens fiskeflåte.

Målet her er etablering i siste halvdel av 1990.

3. Tilføring av midler til det kommunale næringsfondet.

Det har fra fiskerihold i Karlsøy hvert år vært framsatt krav om avsetting av midler til kommunens næringsfond i størrelsesorden kr. 1.000.000,- .

Ved framtidig behandling av kommunens langtidsbudsjett vil en istedet kreve at det opprettes et eget fiskerifond.

7.2. Foredlingsleddet.

1. Råstoffutjevneende tiltak.

Det ble i 1987 framlagt planer om etablering av et sentralfryselager i Kristoffervalen på Vannøy. Dette anlegget vil stå ferdig i april 1990.

I tillegg må foreliggende planer om foring av posesatt sei følges opp da dette også vil få råstoffutjevneende effekt, og dermed sikre jevn sysselsetting.

2. Produksjon av biprodukter.

Det er i meldingsåret blitt jobbet en del med dette prosjekt. Problemet er imidlertid å få gjennomslag for finansiering fra offentlige instandser.

En mener at et slikt prosjekt har så stor miljømessig betydning at dette bør følges opp også i 1990.

3. Marked, salg og eksport.

Det bør arbeides aktivt for å styrke og videreutvikle bedriftenes kompetanse på markedssiden. Dette bør i hovedsak skje gjennom eksportselskapet Kapro Nor A/S.

Rammebetingelsene for eksport må også legges til rette slik at det vil være mulig for dette selskapet å eksportere alle fiskeprodukter til alle aktuelle markeder.

7.3. Akvakultur.

1. Satsing på videreutvikling av oppdrettsnæringen i kommunen basert på kunnskap, samarbeide, og tilrettelegging av arealer for bruk i næringen.

I denne forbindelsen bør kommunalt engasjement i forbindelse med grunnlagsinvesteringer forsterkes, og samarbeidsprosjekt bør prioriteres.

2. Styrking av oppdrettsnæringen i Karlsøy kommune med hensyn til kostnadsreduserende fellestiltak.

En tenker her på tilrettelegging av arealer for slakting, lagring o.l. Opprettelse av kommunal forproduksjon. Dette må sees i sammenheng med etablering av anlegg for biproduktproduksjon.

Spørsmålet om opprettelse av et samarbeidskontor for kommunens oppdrettsnæring bør taes opp med næringen i 1990.

7.4. Felles mål.

1. Kystsoneplan.

Det har de siste årene oppstått konflikter i forbindelse med bruk av sjøarealer også i Karlsøy kommune. Det ble i meldingsåret vedtatt at en kystsoneplan skal utarbeides, og dette vil bli et viktig prosjekt i 1990.

2. Prosjektplan for oppdrett av torsk.

I en tid med kraftig reduksjon av torskekvote mener en at oppdrett av torsk (og andre fiskeslag) bør vies stor oppmerksomhet.

En mener at det må utarbeides en prosjektplan for torskeoppdrett for Karlsøy kommune. En slik plan bør baseres på et utstrakt samarbeide mellom de ulike ledd innen kommunens fiskerinæring.

2. Utbygging av serviseområder.

Servisearealer for fiskerinæringen er ferdigstillet i Vannvåg og Vannavalen. Utbyggingen av industriområdet på Hansnes vil videre dekke arealbehovet for fiskerne i dette området.

På større tettsteder mangler det dermed servicearealer i Stakkvik og Torsvåg/Vannareid.

Det må være et mål at også disse områdene får samme tilbud innen overskuelig framtid.

De videre planene:

1. Arbeide for opprettelse av mottaksstasjoner for fisk for å lette leveringsmulighetene for fiskerne i de regioner hvor det er vanskelige leveringsmuligheter. Aktuelle områder i denne sammenheng er Skogsfjord og strekningen Skåningsbukta - Vannareid.