

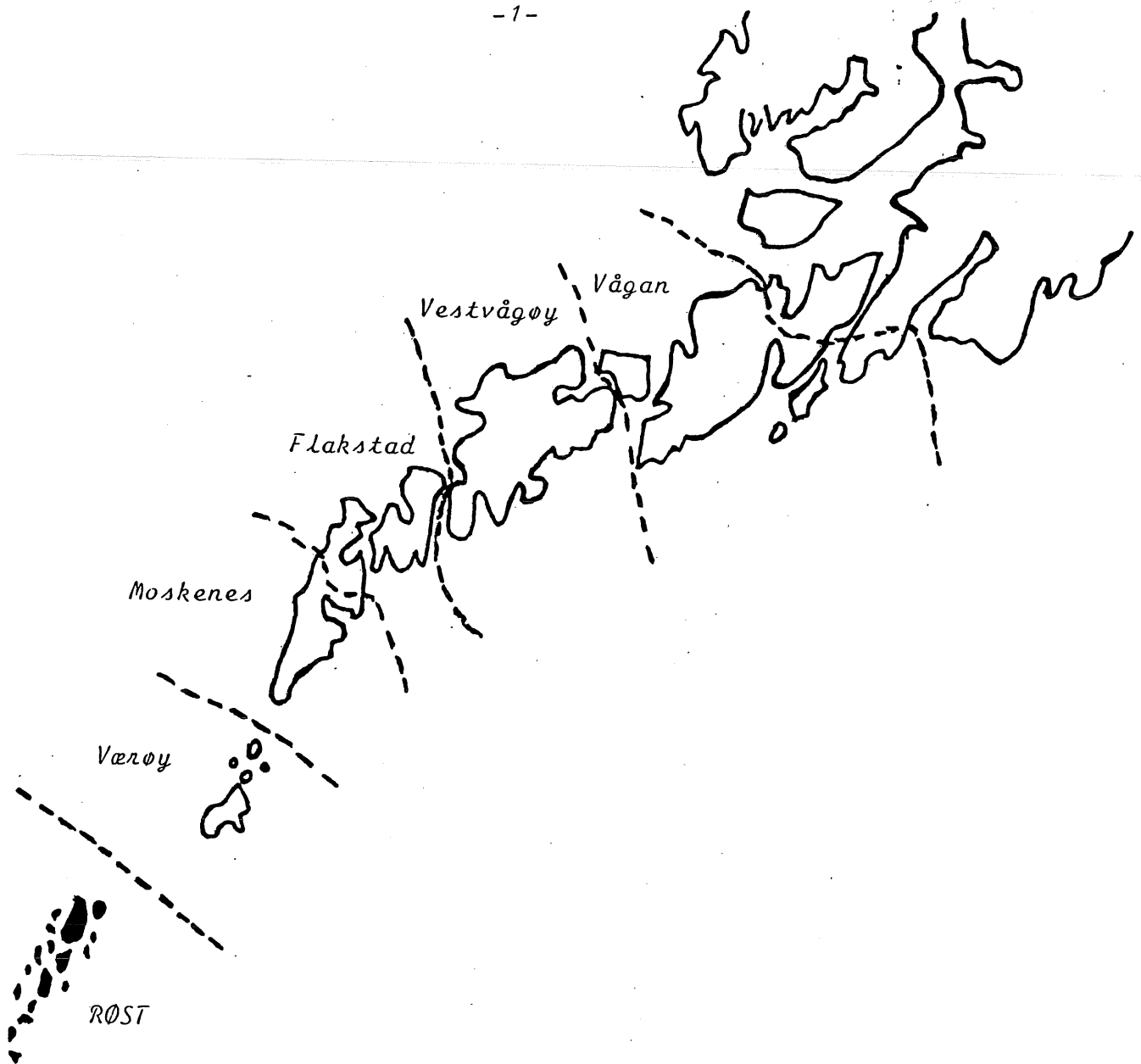
FISKERIDIREKTORATET
HOVEDBIBLIOTEKET

4 NOV. 1986

ÅRSMELDING 1985

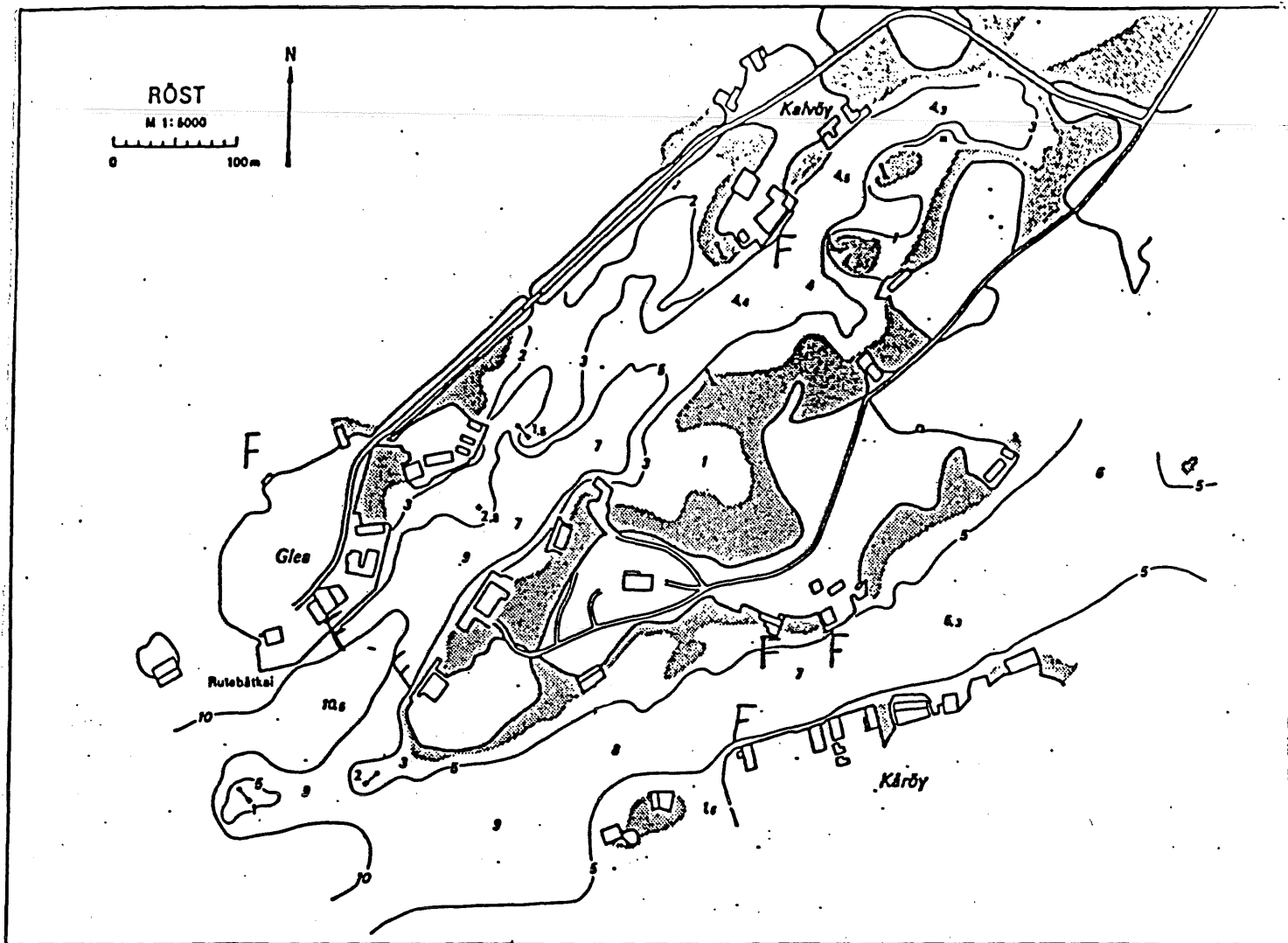


**Fiskeriretten
i Røst**



KORT OM RØST.

- Røst består av ca. 365 gressgrodde øyer, holmer og skjær.
- Befolkningen bor på én øy.
- Ca. 760 innbyggere, hvorav mesteparten bor i området fra midt på øya til Nesset.
- 11,2 km².
- Skole, kirke, bank og alle offentlige kontorer ligger i området midt på øya.
- 108 fiskere på blad B.
- 32 fiskere på blad A.
- 107 fiskefartøyer, derav 26 over 10,0 m.
- 9 fiskebruk, derav 7 helårsdrevne.



Kartet ovenfor viser beliggenhet til 7 av øyas 9 fiskebruk. I tillegg kommer Færøya Fiskebruk som ligger ca. midt på øya, og Eivind Ekrem (Demma) som ligger i Nesset (nord på øya).

I N N H O L D S F O R T E G N E L S E

Side 1. Regionskart:

Kort stikkordsmessig beskrivelse.

- " 2. Kart med angivelse av de fleste fiskebruk.
- " 3. Innholdsfortegnelse.
- " 4. Kapitel 1 - Rettledningstjenestens virksomhet og funksjon.
- " 5. Kapitel 1 forts.
Fiskerinemda.
- " 6. Fiskerinemda forts.
- " 7. Administrative erfaringer med tjenesten i 1985.
- 8. Kapitel 2 - Sysselsettingen i fiskerinæringen.
Tabell 2.1. - Fiskermanntallet.
- " Tabell 2.2. - Sysselsetting i foredlingsleddet.
- " 9. Tabell 2.3. - Sysselsetting i oppdrettsnæringen.
- " 10. Avledet virksomhet.
Kommentar til tabell 3.1. på side 11.
- " 11. Tabell 3.1. - Merkerregisterdata.
- " 12. Konesjonsbildet for kommunen.
Tabell 4.1. Foredlingsleddet.
- " 13. Tabell 4.2.1.
- " 14. Kommentar til tabell 4.2.1.
Tabell 4.2.2.
- " 15. Tabell 4.2.3.
Tabell 5.1.
- " 16. Tabell 6.1.
- " 17. Kommentar til tabell 6.1.
6.2. Div. låne - og finansieringsmuligheter.
Tabell 6.3.
- " 18. Kapitel 7: Tiltaksplaner / tiltaksider.
Kapitel 8. Oppsummering / status.

1. Kapitel 1. Rettledningstjenestens virksomhet og funksjon.

1.1. Kontoret.

Kontoret ligger sentralt til midt på øya og er et tilbygg til kommunehuset, der de fleste andre kontorer er. Selve kontoret er bare 12 m², så friarealet når det gjelder gulvplass er minimalt.

Kontoret er meget trekkfullt og også dårlig lydisolert. Det er bare en tynn panelplate mellom dette kontoret og ingeniørkontoret og likeledes ut til gangen.

Det kom beskjed fra teknisk etat om at de p.g.a omlegging i kommunen ville trenge dette kontoret.

Det har vært arbeidet en del med saken og det ser nå ut til at kommunen kan være villig å avstå tomt til 2 Moelvseksjoner, slik at hvis direktoratet har penger, så kommer det et nytt rettlederkontor - en gang.

1. Personalet

Gisle Johnsen i hel stilling som 0562 fiskerirettleder.

Linda Lyshaug i halv stilling som kontorassistent fra 14/1-12/4.

Else-Berit Johansen i halv stilling som kontorassistent fra 1/10-31/12.

Begge tilsatt gjennom arbeidskontoret - kap.522. post 60.3.1.

1.3. Korrespondanse / besøk på kontoret

Det ble i 1985 sendt ut 738 (589) skriv.

Det ble mottatt 385 (347) brev.

I tillegg kommer J-meldingene og rundskrivene fra fiskerisjefen og fiskeridirektoratet.

Dette er en kraftig økning fra tidligere år.

607 personer var innom kontoret i 1985.

Inngående telefoner 832.

Utgående telefoner 749.

Tallene i parentes gjelder for 1984.

1.4. Møtevirksomhet / viktige prosjekter.

J brev til Røst kommune v/rådmannen, datert 7.mai foreslo jeg oppnevnt et hurtigarbeidende utvalg for å se på hva som kunne gjøres for å snu den skremmende utvikling innen fiskerinæringen de siste år.

15.mai ble 5 personer utpekt av formannskapet.
NNV og fiskarlaget valgte selv sin representant.
Den 24.juni ble det holdt konstituerende møte.
Her ble jeg valgt til sekretær.

Det har vært avholdt flere møter i dette utvalget.
Utvalget går inn for dannelse av havfiskeselskap og kjøp av autolinebåt.

Det har ikke vært møte i utvalget siden 23/10. p.g.a. at vi venter på en konsulentutredning fra Barlindhaug.
Servicebygg / lineegnesentralprosjektet ligger fortsatt på is, selv om behovet er meget stort. Interessen hos brukerne er for liten.

1.5. Deltagelse i utvalg, nemder, råd og komiteer.

Sekretær i kommunalt utvalg for fiskerinæringen i Røst.

1.6. Tjenestereiser utenfor kommunen.

Fra 6/3 - 8/3 deltok jeg på teknologidagene i Narvik, på seminar om ny teknologi og videreutvikling av fiskeindustrien - bedre utnyttelse av råstoff / ressurser.
Et meget interessant seminar.

Fra 14/8 - 16/8 var jeg på oppdrettsmessa i Trondheim.

Fra 4/10 - 6/10 ble årsmøtet i NFF avholdt.

Fra 4/11 - 8/11 ble det arrangert kurs i fiskeoppdrett i Narvik.

Fra 22/11 - 24/11 var det kurs (personaltreff) i Bodø.

1.7. Fiskerinemda.

Julian Nilsen, form., 8025 Røstlandet.

Steinar M. Hansen, n.form., 8025 Røstlandet.

Sylvi Hansen, 8025 Røstlandet.

Petter Pettersen, 8025 Røstlandet.

Arne Johansen, 8025 Røstlandet.

1.7. *forts.*

Vararepresentanter for 1 - 3 :

1. *Einar Karlsen, 8024 Røst.*
2. *Gunnar Knutsen, 8025 Røstlandet.*
3. *Laila Sørensen, 8025 Røstlandet.*

Vararepresentant Gunnar Knutsen døde 15/8

Vararepresentanter for 4 :

1. *Marit Olsen, 8024 Røst.*
2. *Kåre Rolandsen, 8025 Røstlandet.*

Vararepresentanter for 5 :

1. *Fan Ekrem, 8025 Røstlandet.*
2. *Karstein Andreassen, 8025 Røstlandet.*

1.8. *Møtevirksomhet i fiskerinemda.*

Det ble avholdt 8 (12) møter i fiskerinemda og behandlet 45 (34) saker og 37 (5) referatsaker.

Samlet møtetid var 19 (14) timer.

Tallene i parentes er for 1984.

1.9. *Viktige fiskerinemdsaker.*

- Lånesøknader, (brukt fartøy, likviditetslån, arbeidsmiljø - investeringstilskott og kondemneringstilskott).

Manntallet.

Garantilotter.

Østersdyrking.

Oppdrettskonsesjoner.

1.10. Administrative erfaringer med tjenesten i beretningsåret.

Etter notat for standardisering av årsmeldinger fra fiskerirettlederne kan dette punktet være en "akk og ve spalte" (jfr. klagemuren i Jerusalem).

Som det framgår under 1.1. er kontoret meget lite og ikke hensiktsmessig til det arbeid som skal utføres.

I siste beretningsår har det vært en kraftig økning av arbeidsoppgaver, sånn som inn- og utgående brev, div. saker og besøk ved kontoret.

Samarbeidet mellom den administrative ledelse i kommunen og fiskerirettlederkontoret har ikke vært det beste.

Dette skyldes ikke rettlederkontoret.

Jeg har gjort flere utspill uten å vinne fram.

Poenget er hele tiden fra kommunens side følgende : "Du er ikke kommunalt ansatt og har derfor ikke noe med kommunen og gjøre".

Jeg håper samarbeidet kan bli bedre i 1986.

Fiskeridirektoratet bør være litt mere hurtige i behandlingen av saker som angår rettledningstjenesten.

En hadde blitt lykkelig over bedre og raskere informasjon over ting som angår våre daglige tjenester.

Det bør da vel være en selvfølge at fidi gir skriftlige orienteringer (eventuelt muntlige) om saker som angår "oss" - uten at vi nødvendigvis må mase i det "uendelige" for å få et enkelt svar !

Dette gjelder også data til årsmeldingene som stadig blir forsinket p.g.a. at diverse statistikker ikke blir utsendt for flere årstider etter at året det gjelder er forsvunnet i det fjerne.

Denne årsmeldingen sendes derfor ut, tidlig, i protest - der "åpne huller" illustrerer fiskerikvantumet for 1985.

Denne "akk og ve" spalten ble kanskje litt for kritisk, men en

kan bli så forferdelig irritert at det "renner over" enkelte ganger!

2. Kapitel 2. Sysselsettingen i fiskerinæringen.

2.1. Fiskermanntallet.

Økningen fra 29 til 32 fiskere på liste A fra 1984 til 1985 skyldes at 3 fiskere er overført fra liste B til liste A.

Nedgangen fra 1984 til 1985 på liste B skyldes at 8 fiskere har sluttet å drive fiske og flyttet fra Røst.

Gjennomsnittsalderen har holdt seg godt.

Tabell 2.1. - Fiskermanntallet.

År	Inndeling	Fiskere fordelt etter aldersgruppen							Totalt	Gj.sn. alder
		15-19	20-29	30-39	40-49	50-59	60-69	70 og over		
1984	Blad A	0	2	3	0	12	7	5	29	56,44
	Blad B	11	27	27	13	20	16	2	116	41,18
	Totalt	11	29	30	13	32	23	7	145	44,23
1985	Blad A	1	2	3	1	10	10	5	32	55,06
	Blad B	9	22	25	15	19	14	4	108	41,03
	Totalt	10	24	28	16	29	24	9	140	44,24

2.2. Sysselsetting i foredlingsleddet.

Tabell 2.2. - Sysselsetting i foredlingsleddet målt i årsverk *)

*) 1 årsverk = 1.900 timeverk.

1985

Heltidsansatte			Sesongansatte			Ant. årsverk		
Menn ♂	Kvin. ♀	Totalt	Menn ♂	Kvin. ♀	Totalt	Menn ♂	Kvin. ♀	Totalt
37	9	46	24	15	39	50	11	61
1984								
39	7	46	36	44	80	56	18	74
1983								
42	9.5	51.5	42	15.5	57.5	51	15	66

Tabellen er totalt antall årsverk på fiskebrukene, for kommunens folk og tilreisende.

Som det framgår av tabellen så har det vært meget kraftig nedgang i sysselsettingen fra 1984 til 1985 på 13 årsverk.

Det er en skremmende utvikling.

2.3. Sysseissetting i oppdrettsnæringen.

Tabell 2.3. - Sysseissetting i oppdrettsnæringen målt i årsverk *)

*) 1 årsverk = 1.900 timeverk.

	Heltidsansatte			Sesongansatte			Ant. årsverk		
	Menn ♂	Kvin. ♀	Totalt	Menn ♂	Kvin. ♀	Totalt	Menn ♂	Kvin. ♀	Totalt
85	1			4			5.700		5.700
84	3	0	3	2	0	2	7.600	0	7.600
83	0	0	0	0	0	0	0	0	0

Som det framgår av overstående tabell var det ingen sysseissetting i oppdrettsnæringen i Røst i 1983. Grunnen til at det er 7.600 årsverk i oppstartningsåret er alle som var involvert i arbeidet med oppstartingen, utlegging av mører etc. etc.

2.4. Avledet virksomhet.

Den Indre Sjømannsmisjon driver velferdsstasjon for fiskere. Den er i tilknytning til fiskarheimen og der er møtesal, kafeteria og dusjer/vaskerom, for å nevne noe.

Røst Slip & mek.verksted har 5 ansatte.

Her utføres vanlig sliparbeid, men også større ombygging av fiskefartøyer.

Det er 2 forretninger som driver skipshandel. Den ene med proviant og fiskeutstyr. Den andre med proviant, fiske- og skipsutstyr.

Esso olje og andre Essoprodukter kan kjøpes på Glea, mens Shells kan kjøpes hos Eivind Ekrem (Demma). M.a.o. et oljefyllingsanlegg på hver ende av øya.

Lineegnesentralen er fortsatt ikke kommet i den form som er ønskelig, d.v.s. alt under ett tak.

3.1. Kommentar til tabell på side 11

I lengdegruppen 5.0 - 9.9 m er det en avgang på 11 fartøyer (77.82 m) og en tilgang på 10 fartøyer (65.65 m).

M.a.o. en nedgang på 1 båt eller om man vil 12.17 m.

I neste gruppe er det en avgang på 8 fartøyer (99.90 m) og en tilgang på 3 fartøyer (32.82 m). M.a.o. en nedgang på 5 fartøyer eller 67.08 m.

I lengdegruppen 15.0 - 19.9 m er avgangen på 1 båt (15.70 m) og tilgangen 1 båt (15.50 m) m.a.o. 0.20 m i avgang.

Totalt er avgangen 6 fartøy (79.45 m).

En meget skremmende utvikling p.g.a. at største nedgangen er i gruppen 10.0 - 14.9 m.

3. Kapitel 3. Fiskeflåten.

Tabell 3.1. Merkerogisterdata.

Lengde i M	Ant. fartøyer				Byggeår								Etter 1984 - 1985	Gjenn. alder
	Status pr.1.1.	Avgang	Tilgang	Status pr.31.12	Før 1929	1930-39	1940-49	1950-59	1960-69	1970-74	1975-79	1980-84		
0,0 - 4,9 M	1	-	-	1	-	-	-	-	-	-	-	1	-	5.0 år
5.0 - 9.9 M	81	11	10	80	-	-	-	8	19	16	19	15	3	11.67 år
10,0 - 14,9 M	24	8	3	19	1	3	3	2	2	4	3	1	-	24.94 år
15.0 - 19,9 M	6	1	1	6	-	-	2	1	2	-	1	-	-	25.00 år
20.0 - 29,9 M	1	-	-	1	-	-	-	1	-	-	-	-	-	27.00 år
Over 30,0 M	-	-	-	-	-	-	-	-	-	-	-	-	-	-
Totalt	113	20	14	107	1	3	5	12	23	20	23	17	3	14.85 år

3.3 Konesjonsbildet for kommunen

	KVALFANGST	REKETRÅL	SILD	LAKS
Kvalfangst	1**			
Reketrål		1**		
Sild / Snurpenot			1**	
Laks				9 **

***) Rubrikken viser hvor mange fartøyer i denne konesjonskategorien som har kun 1 konesjon. Konesjonsfordelingen er den samme som for 1983.

4. Kapitel 4. Foredlingsleddet.

Tabell 4.1. Antall fiskebedrifter.

Kommune	Fryseri	Fiskemot. st.m/for.	Mott.st u/for.	Olje. mel.fab	Hermet. fab.	Lineegne. sentr.	Annet. spes.
Røst	5	9 (10)	0	0	0	1	0
Totalt fø. sonen							

Kommentar til tabell 4.1.

I rubrikken fryseri er medtatt de 5 fiskemottakene som har fryselagerkapasitet. Kapasiteten varierer fra 27m³ til 385m³. Et av disse fiskebrukene har også tunellfrysekapasitet med 5 - 6 tonn / døgn.

I neste rubrikk er det oppført 10. Dette tallet gjelder tidsrommet januar - april. Utenom dette tidsrommet er 7 bedrifter i gang.

En ting som er verd å merke seg, er at fordelingen her består i salting og henging.

Tallet i parantes gjelder 1982. Det var drift ved lineegne-sentralen hele 1984.

4.2. Råstoff, produksjon, kvantumsutvikling.

Tabell 4.2.1. Håndført kvantum bunnfisk og skaldyr i kommunen (tonn rund vekt)
og verdien av dette (1.000,- kr).

	Fiskeslag						Anvendelse				
	Torsk	Sei	Hyse	Lange/ brusme	Pigghå	Annet	Total	Fersk	Frys.	Salt.	Heng.
1985											
1984	6.363	524	272	510	54	31	7.754	347	27	3.327	4.053
1983	3.499	453	184	356	47	36	4.575	275	38	1.863	2.399

	Fiskeredskaper						Verdi	Skalldyr	
	Garn/ line	Juksa	Not	Trål	Sn. red	Annet		Kvantum	Verdi
1985									
1984	6.624	1.098	0	13	10	9	29.716	0	0
1983	3.916	590	0	15	13	41	16.896	0	0

Kommentar til tabell 4.2.1. (side 13)

Det foreligger fortsatt ingen tall for 1985.

4.2.2. Ilandført kvantum pelagisk fisk i kommunen (tonn rund vekt)
og verdien av dette (1.000 kr).

Fiskeslag	KVANTUM			VERDI		
	1984	1985		1984	1985	
Lodde						
Makrell						
Brisling						
Kolmule						
Feitsild	14			27		
Vintersild						
Annet						
Totalt	14			27		

I '83 ble det ikke kjøpt sild på Røst. En kjøper startet opp i '84.
Ingen tall for '85.

4.2.3. Fangstleveringer utenfor fylket (tonn rund vekt 1.000 kr).

År	Torskeartet fisk (bunn)	Pelagisk fisk	Skalldyr	Hval	Totalt kvantum	Verdi
1985						
1984						
1983	207	205	115		527	2.438

Tallene for 1984 og 1985 mangler for alle grupper.

Når det gjelder skalldyr har vi en båt som fikk rekekonsesjon i '83.

5. Kapitel 5. Fiskeoppdrett / akvakultur.

Tabell 5.1. oppdrettsdata (tonn rund vekt, 1.000 kr)

År	Ant. matfiskanl	Konsesjonsvolum	Ant. settefiskanl	Konsesjons tall (settefisk)	Ant. skjelland
1984	1	5.000	0	0	0

I 1984 fikk vi en konsesjon til Røst.

6.1. Statens Fiskarbank.

Tabell 6.1. Omsøkte og innvilgede lån i Statens Fiskarbank 1985

Ant.	Søknadstype	Omsøkt	Innvilget	Stønadslån	Innvilgelsesgrad i %
2	Brukt fartøy	466.400	450.000		96
2	Brukt fartøy	400.000	0		0
2	Nytt fartøy	642.000	0		0
1	Ny motor	200.000	150.000		75
7	Likviditetslån	808.390	415.000		51
2	Likviditetslån	273.125	0		0
	Totalt.	2.789.915.00	1.015.000.00		36

6.1. Kommentar til tabell 6.1.

Som det framgår av tabellen er den totale innvilgelsesgraden på 36 %. Det er en nengang på 23 % i forhold til '84, og 39 % i forhold til '83.

En meget skremmende utvikling.

6.2. Andre låne - og finansieringskilder.

Det var 4 søknader om kondemnering.

Disse ble innvilget med tilsammen kr. 668.000,-.

Søknadene var fra høsten '84. I '85 kom det inn 4 søknader - ingen innvilget p.g.a. at midlene var oppbrukt.

5 søknader om arbeidsmiljøinnvisteringer på kr. 305.525,- ble innvilget med kr. 270.000,- eller 88 %.

Kommunale utlån til fiskeriformål.

Ingen søknader.

6.3. Tabell 6.3. - lån og tilskott til fiskeindustrien / tilvirkningsanlegg.
(1.000) i 1985.

St. Fb.	DU-lån	Du-tilsk.	Industri banken	Olje/fisk fondet	Etc.	Totalt.
210.000						

Kommentar til tabell 6.3.

Beløpet skal brukes til oppsetting av rorbuer og lagringsrom.

7. Kapitel 7. Tiltaksplaner / tiltaksidéer.

7.2. Tiltaksplaner / tiltaksidéer i rettlederensonen.

1. Havfiskeselskap.
2. Servicebygg / lineegnesentral for fiskeflåten.
3. Akvakultur.
4. Vidreforedling av råstoff på stedet.
5. Nye fiskeresurser.
6. Mudring av forskjellige leier.

8. Kapitel 8. Oppsummering / status.


Slik situasjonen har vært de siste par årene er det meget vanskelig å klare å få tid til å gjøre ferdig en "skikkelig" årsmelding. En er nødt til å ta dette arbeidet meget overfladisk, for å få tid til å ta seg av langt viktigere saker.

Grunnen til det hele skyldes stadig økende arbeidsoppgaver ved kontoret.

Jeg anser det fortsatt for å være viktigere å hjelpe fiskerne enn å skrive årsmelding.

Når det gjelder kontoret, er jeg fortsatt i samme "kassen" på 9,5 m², - trekkfullt, lydt og lite egnet som kontor.

Røstlandet den, 22/5-1985.


Gisle Johnsen