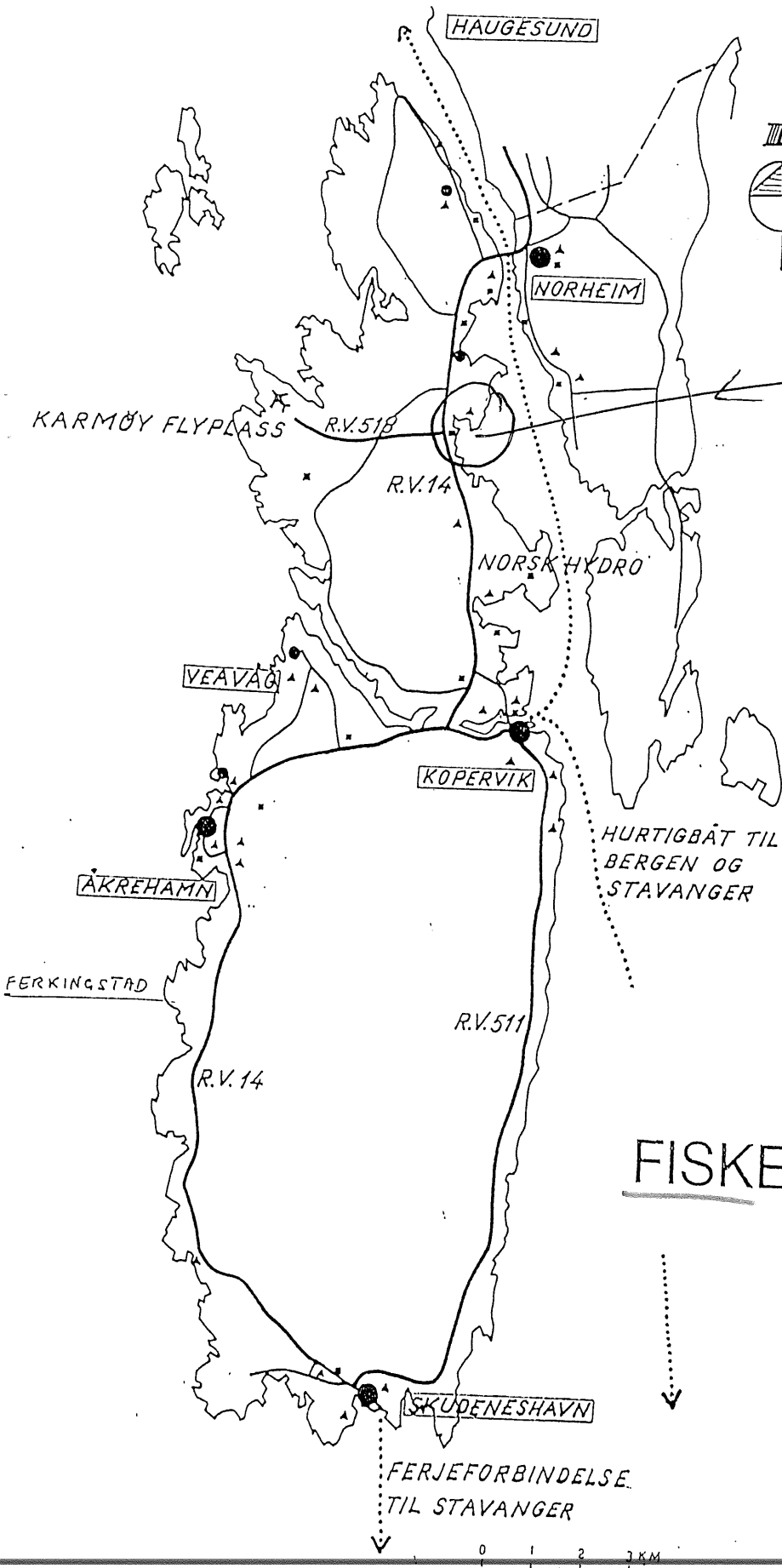


- 2 OKT 1996

ÅRSMELDING 1995



FISKERIRETTLEDEREN
I KARMØY

3819/b 3612

INNHOOLD

Karmøy Kommune	side	1
Fiskermanntallet	"	2
Fiskernes bostedsadresser i kommunen	"	3
Fiskeflåten	"	4 -5 -6
Fartøyenes virksomhet	"	7 -8
Virksomheter avledet av fiskeri	"	9 -10 -11
Statistikk leverte fangster av fiskebåter fra Karmøy	"	12 -13
Årsverk direkte knyttet til fiskeflåten	"	14
Oppdrettsdata	"	15
Undervisning, oppløring og rekruttering	"	16
Sammendrag	"	17

KARMØY KOMMUNE

Med storparten av kommunegrensa til havet, har Karmøy kommune sine innbyggere helt opp til våre dager livnært seg mer og mindre av det som havet har kunnet gi. Også idag er fiskeri og andre næringer knyttet til havet en stor arbeidsplass for innbyggerne.

Karmøy kommune er en folkerik kommune med ca. 36000 innbyggere. Av de ca. 14000 sysselsatte har mellom 9000 og 10000 arbeidet sitt innenfor kommunens grenser.

Største arbeidsplassen er Karmøy Kommune med Norsk Hydro som nr.2.

Med 350 reg. fiskere og like mange som er ansatte i næringer avledet av fiske, er fiskeri fremdeles en stor og viktig næring i kommunen.

Det er registrert ca. 150 fiskefartøyer av forskjellig størrelse i kommunen - for å holde denne flåten i drift, er det sysselsatt en stor arbeidsstokk.

Vi har flere skipsverksteder, regnskapskontorer, bunkersanlegg, skipshandlere og utstyrsleverandører. Sildoljefabrikk, motakks- og foredlingsbedrifter for fisk og skalldyr.

Alt dette viser at Karmøy er en stor kommune i fiskerisammenheng.

Tabell 2,1

FISKARMANTALLET

Tabell: Fiskere fordelt etter alder.

	I 15	I 20	I 30	I 40	I 50	I 60	I 67	TOTALT	I GJ.SN.
1993	I 19	I 29	I 39	I 49	I 59	I 66	I -		I ALDER
Blad A	I -	I -	I 1	I 2	I 6	I 13	I 68	I 90	I 69,94
Blad B	I 13	I 87	I 54	I 57	I 70	I 22	I -	I 303	I 39,31
TOTALT	I 13	I 87	I 55	I 59	I 76	I 35	I 68	I 393	I 46,32
=====									
1994									
Blad A	I -	I -	I -	I 2	I 12	I 13	I 66	I 93	I 69,41
Blad B	I 13	I 53	I 48	I 46	I 67	I 23	I -	I 250	I 41,13
TOTALT	I 13	I 53	I 48	I 48	I 79	I 36	I 66	I 343	I 48,80
=====									
1995									
Blad A	I -	I 1	I -	I 1	I 8	I 18	I 70	I 98	I 69,71
Blad B	I 16	I 42	I 42	I 49	I 70	I 22	I -	I 241	I 42,28
TOTALT	I 16	I 43	I 42	I 50	I 78	I 40	I 70	I 339	I 50,21
=====									

Som en ser av tabellene ovenfor er manntallsførte fiskere gått ned fra totalt 393 pr. 31.12. 93 til 339 pr. 31.12. 1995.

I samme tidsrom har gjennomsnittsalderen for fiskere på blad B gått opp fra 39 til 42 år.

Årsaken til den dårlige rekrutteringen er nok den negative fokuseringen som har vært om næringen.

For oss sør av 62 gr. har det også vært umulig å få fartøyskvoter for fiske etter torsk nord for denne magiske 62 gr.

Året 1995 har vært et særdeles godt år for nesten alle slag fiskerier, og interessen for fiskeryrket er økende.

2.1 forts....

**DE REGISTRERTE FISKERNES
BOSTEDER I KOMMUNEN :**

4250	Kopervik	-	7	personer på blad A	-	28	blad B,
4260	Torvastad		6	""		3	" "
4262	Avaldsnes		3	""		4	" "
4265	Håvik		1	""		4	" "
4270	Åkrehamn		15	""		42	" "
4272	Sandve		2	""		9	" "
4274	Stol		5	""		10	" "
4275	Sævelandsvik		8	""		15	" "
4276	Vedavågen		30	""		90	" "
4280	Skudeneshavn		8	""		30	" "
5510	Vormedal		1	""		3	" "
5512	Røyksund		6	""		3	" "
5516	Feøy		5	""		1	" "

DEN HJEMMEHØRENDE FISKEFLÅTE PR. 31.12.1995.

HJEMSTEDSFYLKE: ROGALAND

KARMOY

REG.KOMMUNE:

R - K I
I

SIDE 9

MASKINSTØRRELSE I HK

LENGDE	TOTALT	I	UNDER 10	10-29	30-59	60-99	100-199	200-299	300-399	400-499	500-699	700-899	900-1199	OV.1199	UOPPGITT
0.0 - 4.9M	2	I	-	2	-	-	-	-	-	-	-	-	-	-	-
5.0 - 9.9M	83	I	1	36	23	15	8	-	-	-	-	-	-	-	-
10.0 - 14.9M	39	I	-	-	-	6	18	11	4	-	-	-	-	-	-
15.0 - 19.9M	10	I	-	-	-	-	2	6	2	-	-	-	-	-	-
20.0 - 24.9M	-	I	-	-	-	-	-	-	-	-	-	-	-	-	-
25.0 - 29.9M	8	I	-	-	-	-	-	-	-	2	3	2	1	-	-
30.0 - 34.9M	6	I	-	-	-	-	-	-	-	-	1	1	3	1	-
35.0 - 39.9M	3	I	-	-	-	-	-	-	-	-	-	2	-	1	-
40.0 - 44.9M	3	I	-	-	-	-	-	-	-	-	-	-	-	3	-
45.0 - 49.9M	2	I	-	-	-	-	-	-	-	-	-	1	-	1	-
50.0 OG OVER	-	I	-	-	-	-	-	-	-	-	-	-	-	-	-
UOPPGITT	-	I	-	-	-	-	-	-	-	-	-	-	-	-	-
TOTALT	156	I	1	38	23	21	28	17	6	2	4	6	4	6	-

BYGGEGEAR

BYGGEMATERIALE

LENGDE	TOTALT	I	IFØR	1939	1940-49	1950-59	1960-69	1970-79	1980-89	1990-93	ET.1993	UOPPGITT	STÅL	TRE	PLAST	ANNET
0.0 - 4.9M	2	I	-	-	-	-	-	2	-	-	-	-	-	-	2	-
5.0 - 9.9M	83	I	2	1	6	14	36	22	1	-	1	-	49	34	-	-
10.0 - 14.9M	39	I	2	2	6	2	8	12	2	5	-	-	2	30	7	-
15.0 - 19.9M	10	I	-	1	5	3	1	-	-	-	-	-	1	9	-	-
20.0 - 24.9M	-	I	-	-	-	-	-	-	-	-	-	-	-	-	-	-
25.0 - 29.9M	8	I	-	-	1	4	1	2	-	-	-	-	8	-	-	-
30.0 - 34.9M	6	I	-	-	1	5	-	-	-	-	-	-	6	-	-	-
35.0 - 39.9M	3	I	-	-	1	1	1	-	-	-	-	-	3	-	-	-
40.0 - 44.9M	3	I	-	-	1	1	-	-	1	-	-	-	3	-	-	-
45.0 - 49.9M	2	I	-	-	-	1	-	-	1	-	-	-	2	-	-	-
50.0 OG OVER	-	I	-	-	-	-	-	-	-	-	-	-	-	-	-	-
UOPPGITT	-	I	-	-	-	-	-	-	-	-	-	-	-	-	-	-
TOTALT	156	I	4	4	21	31	49	37	4	5	1	1	25	88	43	-

KARMOY

REG. KOMMUNE:

R - K I

MASKINSTØRRELSE I HK

SIDE 6

LENGDE	TOTALT	I	UNDER 10	10-29	30-59	60-99	100-199	200-299	300-399	400-499	500-699	700-899	900-1199	OV. 1199	UOPPGITT
0.0 - 4.9M	-	I	-	-	-	-	-	-	-	-	-	-	-	-	-
5.0 - 9.9M	9	I	-	2	1	5	1	-	-	-	-	-	-	-	-
10.0 - 14.9M	2	I	-	-	-	-	-	1	1	-	-	-	-	-	-
15.0 - 19.9M	3	I	-	-	-	-	-	1	2	-	-	-	-	-	-
20.0 - 24.9M	3	I	-	-	-	-	-	-	-	2	1	-	-	-	-
25.0 - 29.9M	2	I	-	-	-	-	-	-	-	-	1	1	-	-	-
30.0 - 34.9M	1	I	-	-	-	-	-	-	-	-	-	1	-	-	-
35.0 - 39.9M	1	I	-	-	-	-	-	-	-	-	1	-	-	-	-
40.0 - 44.9M	-	I	-	-	-	-	-	-	-	-	-	-	-	-	-
45.0 - 49.9M	-	I	-	-	-	-	-	-	-	-	-	-	-	-	-
50.0 OG OVER	-	I	-	-	-	-	-	-	-	-	-	-	-	-	-
UOPPGITT	-	I	-	-	-	-	-	-	-	-	-	-	-	-	-
TOTALT	21	I	-	2	1	5	1	2	3	2	3	2	-	-	-

BYGGER

BYGGEMATERIALE

LENGDE	TOTALT	I	IFØR	1939	1940-49	1950-59	1960-69	1970-79	1980-89	1990-93	ET. 1993	UOPPGITT	STÅL	TRE	PLAST	ANNET
0.0 - 4.9M	-	I	-	-	-	-	-	-	-	-	-	-	-	-	-	-
5.0 - 9.9M	9	I	-	-	2	1	2	2	2	2	-	-	-	4	5	-
10.0 - 14.9M	2	I	-	-	-	1	-	-	-	2	-	-	-	1	1	-
15.0 - 19.9M	3	I	-	-	1	1	-	-	-	1	-	-	1	1	1	-
20.0 - 24.9M	3	I	-	-	1	-	-	-	2	-	-	-	1	2	-	-
25.0 - 29.9M	2	I	-	-	1	-	-	-	1	-	-	-	2	-	-	-
30.0 - 34.9M	1	I	-	-	-	1	-	-	-	-	-	-	1	-	-	-
35.0 - 39.9M	1	I	-	-	-	1	-	-	-	-	-	-	1	-	-	-
40.0 - 44.9M	-	I	-	-	-	-	-	-	-	-	-	-	-	-	-	-
45.0 - 49.9M	-	I	-	-	-	-	-	-	-	-	-	-	-	-	-	-
50.0 OG OVER	-	I	-	-	-	-	-	-	-	-	-	-	-	-	-	-
UOPPGITT	-	I	-	-	-	-	-	-	-	-	-	-	-	-	-	-
TOTALT	21	I	-	-	5	4	2	5	5	5	-	-	6	8	7	-

KARMOY

LENGDE	TOTALT	I	UNDER 10	10-29	30-59	60-99	100-199	200-299	300-399	400-499	500-699	700-899	900-1199	OV. 1199	UOPPGITT
0.0 - 4.9M	1	I	-	1	-	-	-	-	-	-	-	-	-	-	-
5.0 - 9.9M	14	I	-	8	4	1	1	-	-	-	-	-	-	-	-
10.0 - 14.9M	7	I	-	-	-	1	-	4	2	-	-	-	-	-	-
15.0 - 19.9M	2	I	-	-	-	-	1	1	-	-	-	-	-	-	-
20.0 - 24.9M	-	I	-	-	-	-	-	-	-	-	-	-	-	-	-
25.0 - 29.9M	1	I	-	-	-	-	-	-	-	1	-	-	-	-	-
30.0 - 34.9M	1	I	-	-	-	-	-	-	-	-	-	-	1	-	-
35.0 - 39.9M	-	I	-	-	-	-	-	-	-	-	-	-	-	-	-
40.0 - 44.9M	-	I	-	-	-	-	-	-	-	-	-	-	-	-	-
45.0 - 49.9M	1	I	-	-	-	-	-	-	-	-	-	1	-	-	-
50.0 OG OVER	-	I	-	-	-	-	-	-	-	-	-	-	-	-	-
UOPPGITT	-	I	-	-	-	-	-	-	-	-	-	-	-	-	-
TOTALT	27	I	-	9	4	2	2	5	2	1	-	1	1	-	-

LENGDE	TOTALT	I	BYGGER								BYGGEMATERIALE				
			IFØR	1939	1940-49	1950-59	1960-69	1970-79	1980-89	1990-93	ET. 1993	UOPPGITT	STÅL	TRE	PLAST
0.0 - 4.9M	1	I	-	-	-	-	-	1	-	-	-	-	-	1	-
5.0 - 9.9M	14	I	-	-	1	2	6	3	1	-	1	-	8	6	-
10.0 - 14.9M	7	I	1	-	1	-	-	1	-	4	-	1	6	-	
15.0 - 19.9M	2	I	-	-	1	1	-	-	-	-	-	-	2	-	
20.0 - 24.9M	-	I	-	-	-	-	-	-	-	-	-	-	-	-	
25.0 - 29.9M	1	I	-	-	-	1	-	-	-	-	-	1	-	-	
30.0 - 34.9M	1	I	-	-	-	1	-	-	-	-	-	1	-	-	
35.0 - 39.9M	-	I	-	-	-	-	-	-	-	-	-	-	-	-	
40.0 - 44.9M	-	I	-	-	-	-	-	-	-	-	-	-	-	-	
45.0 - 49.9M	1	I	-	-	-	1	-	-	-	-	-	1	-	-	
50.0 OG OVER	-	I	-	-	-	-	-	-	-	-	-	-	-	-	
UOPPGITT	-	I	-	-	-	-	-	-	-	-	-	-	-	-	
TOTALT	27	I	1	-	3	6	7	4	1	4	1	4	16	7	-

FISKEFLÄTEN forts.....

Som tabellene foran viser er det registrert 156 fiskebåter i merkeregisteret for Karmøy.

Båtenes hjemsted i kommunen er:

4276 Vedavågen	51	reg. fiskebåter,
4270 Åkrehamn	21	" "
4280 Skudeneshavn	16	" "
4250 Kopervik	15	" "
4275 Sævelandsvik	14	" "
4274 Stol	8	" "
5516 Feøy	6	" "
4272 Sandve	6	" "
4260 Torvastad	5	" "
5512 Røyksund	5	" "
4262 Avaldsnes	4	" "
4265 Håvik	2	" "
5510 Vormedal	3	" "

FISKEFARTØYENES VIRKSOMHET :

KYSTFLÄTEN / SJARKFLÄTEN

Vi har en god del mindre reketralere som for en stor del av året drifter på feltene i nærheten av Karmøy, mest i Karmsundet og Skudefeltet. I sommerhalvåret også på Revet.

De som utnytter værforholdene og drifter effektivt har et noenlunde brukbart resultat av fisket, men prismessig er også reker for dårlig betalt, slik at driften blir stadig hardere for å kunne betale sine forpliktelser og ha et noenlunde bra utkomme.

Det tidligere fisket etter makrell med drivgarn er nesten slutt - noen få av de største sjarkene holder likevel på og får litt makrell, men avsetningsmulighetene her i distriktet er minimale
De to båtene i kommunen som har fartøykvote på torsk nord for 62 graden, hadde et godt resultat i 1995 med kvoten sin noenlunde oppfisket på relativ kort tid..

De største sjarkene uten fartøykvote deltok også i torskefisket med garn og pilk på Møre.
Her var resultatet heller dårlig.

Det var også i mars - april 1995 en god del norsk vårgytende sild på de vanlige feltene vest av Karmøy.

De båtene som deltok i fisket etter NVG-sild med garn hadde bra fangster som delvis ble omsatt ved kaisalg og leveranse til oppmaling.

fiskefartøyenes virksomhet, forts....

I månedene august, september og oktober har de største sjarkene drevet fiske ut fra Egersund etter makrell. Dette fisket gav et godt resultat i 1995 både kvantum- og prismessig. Redskaperen her er dorg. Leveransene har vært Egersund og Sirevåg.

For å få fatt i makrellen har båtene måtte gå langt ut for å finne de beste forekomstene og den største makrellen. Noen få sjarker driver også i nære farvann - vest av Karmøy - med garn etter pigghå og andre fiskeslag, også snurrevad blir brukt i fiske etter torsk, hyse m/m stort sett hele året med varierende resultat.

INDUSTRI TRÅLFLÅTEN

Av Karmøys fiskeflåte er det nordsjøtrålerne som står for mesteparten av levert fangst og verdi.

Først på året har en god del av denne flåten vært i Vestfjorden og tatt sin tildelte kvote av NVG-sild. Denne kvoten pr. båt var heller liten og ble tatt på kort tid. Prismessig var denne silda bra, slik at det kom godt med å få en noenlunde start på året. En del av denne silda ble levert til konsum , men for trålerne del altfor lite.

Til ut okt. 1995 har båtene drevet fiske etter tobis og øyepål med leveranse til oppmaling, tobis ble i 1995 også kjøpt av fryseribedriftene for eksport til Japan, der denne skulle brukes som fôr til tunafisk. Noen av båtene har bare drevet etter tobis, andre etter øyepål med uttak av konsumfisk.

Trålerne som var utrustet for, og hadde tanker for leveranse til konsum ble tildelt en fartøykvote på 150 tonn makrell, denne kvoten ble tatt og nesten alt ble levert til konsum og til gode priser.

Kvantumsmessig har året vært svært bra, men prisene på råstoff til oppmaling og prisene på konsumfisk har vært heller dårlige.

Vi har også 2 stk. bomtrålere registrert i Karmøy, den ene " Karmøy Viking " har av ulike årsaker lagt i ro mesteparten av 1995 - den andre - " Fiskeberg " er reg. i desember 1995 og er nå i fiskeri ut fra Holland.

VIRKSOMHET SOM ER AVLEDET AV FISKERINÆRINGEN.

Rundt om i kommunen har vi en mengde bedrifter som har basert seg på service og leveranser til fiskeflåten. Vi skal forsøke å nevne/ lokalisere disse.

Åkrehamn.

Her var sildoljefabrikk lokalisert og i drift til sommeren 1995.

Etter at utbyggingen av Husøy fiskerihavn ble en realitet er sildoljefabrikken flyttet dit.

Etterat denne hjørnesteinsbedriften i havna i Åkrehamn er blitt borte er virksomheten med båttrafikk i havna her kraftig redusert.

Åkrehamn Trålbøteri A/S har sin hovedbase her med produksjon og reparasjon av de forskjelligste fiskeredskaper, samt en vel assortert butikk med utstyr til både skip og andre virksomheter - bunkersanlegg er også en del av virksomheten.

Samtidig med flyttingen av sildoljefabrikken er også fiskeforedlingsbedriften Koralfisk A/S flyttet til Husøy, og det er bare mindre kvantum fisk som blir levert her for videre transport til det nye anlegget på Husøy.

Åkra Sjømat er etablert her med mottak og produksjon av krabbe i skall - her er opptil 20 - 30 damer ansatt.

Vedavågen.

Fiskemottaket : Fiskernes Tivirkningslag er fra sommeren 1992 bortleid til Koralfisk A/S.

Etter at Koralfisk leide bedriften har det bare foregått produksjon og salg av is ved anlegget.

Firma ,Våjen Fisk A/S, er etablert i egne lokaler og tar imot fisk og reker m.m. i Vedavågen for Br. Sirevåg i Sirevåg.

En bedrift har spesialisert seg på røking og tørking av sild, makrell og diverse andre havets produkter.

En bedrift med mottak og foredling av krabbe.

Vedavågen, forts.....

Bedriften Karmøy Seafood A/S er lokalisert her, denne bedriften har spesialisert seg på røyking og foredling av laks og har leveranser over store deler Sør-Norge.

Her er også 3 mindre mekaniske verksteder hvorav det ene har egen slipp. Disse 3 verkstedene har nesten 100% basert seg på oppdrag for fiskeflåten.

Her er også 2 skipshandlere med egne bunkersanlegg for fiskeflåten.

Skudeneshavn.

Her er fryseri med mottak og innfrysing av sild og makrell. Fryseriet tar også imot fisk og reker og har produksjon og salg av is.

Her er også et større mek. verksted med stor dokk som blir benyttet av de større trålerne. Et mindre mottak for fisk er også lokalisert her. Vi har også en bedrift for mottak og foredling av krabbe i Skudeneshavn.

Kopervik/Eidsbotnen.

Her er lokalisert 3 mekaniske verksteder som har en stor del av virksomheten sin knyttet til fiskeflåten. Et av verkstedene har spesialisert seg på hydraulisk utstyr både for fiskeflåten og annen virksomhet.

I Kopervik er det også etablert fiskeforretning - Våjen Fisk A/S.

Sævelandsvik.

Her er en større bedrift som videreforedler silderåstoff -(Delikat Fabrikker A/S - er flyttet til Trondheim 1996).

En bedrift som røyker sild og makrell, har mottak for fisk og skalldyr for Normafisk i Stavanger.

Verksted m/slipp for mindre fiskebåter er også lokalisert her, samt et mindre verksted som har spesialisert seg på aluminiumsarbeider på fiskebåtene.

Andre lokaliteter med fiskerirelatert virksomhet.

På Storesund og i Ferkingstad har vi bedrifter som baserer sin drift på fiskematprodukter.

FISKERIHAVNEN HUSØY

I august 1995 ble flyttingen og nyinvesteringene til Åkrehamn Sildoljefabrikk A/S satt i drift.

Koralfisk A/S sitt nybygg for mottak og foredling av fisk og skalldyr ble også tatt i bruk.

Andre etableringer som er startet i 1995 er bedriften Primex Ingredients A/S, som produserer, markedsfører og distribuerer marine ingredienser til både inn- og utland.

Skipshandel vil også bli lokalisert her med egen bunkersavdeling.

Forprodusenten BioMar A/S har i 1995 satt igang en større fabrikk for foredling av fiskefor.

Åkrehamn Trålbøteri A/S, har i 1995 satt igang bygging av kai og nybygg for å kunne betjene fiskeflåten på beste måte.

MOTTATT KVANTUM RÅSTOFF VED ÅKREHAMN SILDOLJEFABRIKK I ÅRENE 1993 -1994-1995:

	1993	1994	1995
KOLMULE	220 HL.	HL	HL
NORDSJØSILD	103.032 "	83.037 "	107.817 "
MAKRELL	32.221 "	9.357 "	1.447 "
ØYEPÅL	325.223 "	324.726 "	323.750 "
TOBIS	248.567 "	255.773 "	326.202 "
SOMMERLODDE	6.559 "		
VINTERLODDE	88 "		
HAVBRISLING	14.504 "	7.036 "	8.992 "
HESTMAKRELL	79.108 "	41.706 "	50.078 "
FISKEAVFAL	5.836 "	3.780 "	4.483 "
NVG-SILD		33.418 "	42.682 "
TOTALT :	815.358 HL. XXXXXXXXXXXXXXXX	758.833 HL XXXXXXXXXXXXXXXX	865.451 HL. XXXXXXXXXXXXXXXX

Kvantum mottat i året 1995 må en se på som en stor økning i mottatt kvantum, da fabrikken var ute av drift i over 2 måneder i forbindelse med flyttingen til fiskerihavnen Husøy i Karmsundet.

KARMØY

FLÅTENS LEVERINGER HJEMME

FORDELT PÅ FARTØYSTØRRELSER OG FISKESLAG

ÅR 1995

FARTØY STØRRELSE	ANT.FART. MED LEV.	TORSKEA.FISK TONN 1000 KR.	SILD BRISLING TONN 1000 KR.	MAKR.LODDE M.V. TONN 1000 KR.	REKER TONN 1000 KR.	ANNET TONN 1000 KR.	TOTALT TONN 1000 KR.						
0 - 7.9 M.	20	21	119	1	1	1	11	--	--	32	241	55	372
8 - 12.9 M.	62	357	2205	90	79	29	260	49	1226	122	669	648	4438
13 - 24.9 M.	18	25	170	--	--	9	72	98	2472	40	222	173	2936
25 - 39.9 M.	18	556	2647	3993	3259	36488	23180	46	920	54	613	41136	30618
40 M.OG OVER	3	56	256	1170	807	6961	5539	--	--	1	15	8189	6617
UOPPGITT	**	**	**	--	--	--	--	--	--	--	--	**	**
TOTALT	122	1016	5400	5254	4145	43489	29061	193	4618	249	1759	50200	44983

KARMØY

FLÅTENS LEVERINGER BORTE

FORDELT PÅ FARTØYSTØRRELSER OG FISKESLAG

ÅR 1995

FARTØY STØRRELSE	ANT.FART. MED LEV.	TORSKEA.FISK TONN 1000 KR.	SILD BRISLING TONN 1000 KR.	MAKR.LODDE M.V. TONN 1000 KR.	REKER TONN 1000 KR.	ANNET TONN 1000 KR.	TOTALT TONN 1000 KR.						
0 - 7.9 M.	7	2	11	--	--	5	74	7	85				
8 - 12.9 M.	30	131	973	16	27	503	1400	0	1	28	258	678	2659
13 - 24.9 M.	15	522	4149	344	375	363	1140	64	1374	30	603	1322	7640
25 - 39.9 M.	17	703	4408	9215	8267	39295	28211	84	2285	73	1071	49370	44242
40 M.OG OVER	4	19	204	4144	5032	29287	22098	--	--	303	5260	33753	32593
UOPPGITT	**	**	**	--	--	--	--	--	--	--	--	**	**
TOTALT	75	1381	9761	13719	13700	69448	52849	148	3660	438	7265	85134	87235

FREMME

FLÅTENS LEVERINGER KARMØY

FORDELT PÅ FARTØYSTØRRELSER OG FISKESLAG

ÅR 1995

FARTØY STØRRELSE	ANT.FART. MED LEV.	TORSKEA.FISK TONN 1000 KR.	SILD BRISLING TONN 1000 KR.	MAKR.LODDE M.V. TONN 1000 KR.	REKER TONN 1000 KR.	ANNET TONN 1000 KR.	TOTALT TONN 1000 KR.						
0 - 7.9 M.	5	0	2	--	--	0	7	11	68	11	77		
8 - 12.9 M.	17	17	82	547	428	7	59	--	--	35	227	606	795
13 - 24.9 M.	30	13	74	1488	1260	657	1928	18	395	41	175	2216	3831
25 - 39.9 M.	40	401	1738	4009	3172	25486	19847	0	9	13	187	29909	24953
40 M.OG OVER	32	--	--	6389	6044	6556	10505	--	--	--	--	12946	16549
UOPPGITT	7	107	573	1	4	--	--	1	10	20	246	128	832
TOTALT	131	539	2469	12434	10907	32705	32339	19	420	119	902	45817	47038

MENGDETALL ER I RUND VEKT

**) Anonymisert, mindre enn 3 fartøy.

Foreløpig statistikk pr. 960326

/3.

ANTALL ÅRSVERK SOM ER DIREKTE KNYTTET TIL FISKERI I KARMØY
KOMMUNE :

MOTTAK OG FOREDLING AV FISK OG SKALLDYR + ÅKREHAMN SILDOLJEFABRIKK	125	ÅRSVERK
	40	"
MEK. VERKSTEDER SOM HOVEDSAKLIG BASERER SIN DRIFT PÅ FISKEFLÅTEN	142	"
LEVERANDØRER AV DRIVSTOFF, PROVIANT OG UTSTYR	12	"
ØKONOMI, REGNSKAP ASSURANSER O.L.	15	"
REDSKAPSPRODUSERING / REPARASJON OG SERVICE	30	"
TRANSPORT AV FISKEPRODUKTER	3	"
LEVERANSER OG REPARASJONER ELEKTRONIKK O.L.	2	
TOTALT :	<hr/> <hr/> 369 ÅRSVERK <hr/> <hr/>	

OPPDRETTSDATA FOR KARMØY

Vi har følgende konsesjoner for oppdrett i Karmøy kommune pr. 31.12. 1995 :

MATFISKANLEGG FOR LAKS OG ØRRET :

Dale Laks v/ H.M. Kvilhaug, Ytreland, 4250 Kopervik,	12.000m3
Stolt Sea Farm A/S,	12.000m3
Mannes Laks A/S, 4275 Sævelandsvik,	12.000m3
Feøy Akva A/S, 5516 Feøy,	12.000m3
Feøy Fiskeoppdrett A/S, 5516 Feøy,	12.000m3

KLEKKERI OG SETTEFISKANLEGG

Karmøy Jeger & Fisk og Naturvernforening,	10.000 stk.
Ingleiv Mannes, 4272 Sandve,	90.000 stk.

OPPDRETT AV ANDRE ARTER

Harald Hauge, 4262 Avaldsnes,	Torsk.
Torstein Grønningen, 4260 Torvastad,	Torsk,
Porsholmen Havbruksenter, 4276 Vedavågen, (fisk og skalldyr)	Marine arter.
Myklabust Havbruk, bl. a. Kamskjell og	Marine arter.
Fredrik Grønningen, 4260 Torvastad,	Torsk.
Magnar Mathiassen, 5516 Feøy,	Torsk.
Olaus Kvilhaugsvik, 4276 Vedavågen,	Torsk.

Mesteparten av konsesjonene er i drift - og det ble solgt oppdrettsfisk fra anlegg i kommunen i 1995 for ca. Kr. 40 millioner.

Anleggene er lokalisert på gode lokaliteter og vi har vært forskånet for utbrudd av sykdommer og alger som har forårsaket nedslakting.

I oppdrettsnæringen er det 12 personer ansatt på heltid - dette er stort sett eierne - pluss 10-15 personer på deltid.

UNDERVISNING, OPPLÆRING OG REKRUTTERING.

Fra og med høsten 1991 har det vært klasser med fiskerifaglig opplæring ved Åkrehamn Videregående skole. Søkningsen til disse klassene har vært på et minimumsnivå i antall elever.

Skoleåret 95/96 skulle det etter planene i Reform 94 startes opp en klasse - Grunnkurs naturbruk - , men søknaden her ble så liten at denne klassen ble det ikke noe av.

Det har i skoleåret vært 2 klasser - VKI fiskeri og VKII fiskeskipper.

Kravene til at alle fiskere skal ha fullført sikkerhetskurs er blitt innskjerpet, og det har i 1995 blitt avholdt 2 kurs i kommunen. Deltakelsen har her vært bra.

Året 1995 var et bra år fiskerimessig, og kontoret har hatt forespørsler fra mange ungdommer om mulighetene for å få plass på fiske. Også personer i andre yrker - spesielt slike personer som tidligere har vært fiskere - har kommet tilbake i fiske.

For avgangsklassene i den 9 årige skolen har det også i 1995 blitt arrangert yrkesorienterende messe ved Kopervik Videregående skole.

Her har en fra kontoret deltatt for å presentere næringen for de som skal velge yrke og utdanning.

SAMMENDRAG

Året 1995 har vært et godt år for de som lever av fiske i kommunen.

Tilgangen på de fleste fiskeslag har vært god og sammen med et særs godt vær har dette skapt et godt resultat.

Det er også skapt en viss optimisme når det gjelder fiskeri - en ser at personer som tidligere har forlatt fiskeryrket kommer tilbake til fiskeflåten.

Det største som har skjedd på fiskerifronten er opprettelsen av fiskerihavna Husøy i Karmsundet. Det er blitt mer attraktivt å levere både industri- og konsumfisk i denne havna.

På vestsida av Karmøy var det en viss skepsis til å flytte fra de tradisjonelle havnene på vestsida og til Karmsundet, men i ettertid er nok denne skepsisen borte. En topp moderne sildoljefabrikk, samt fiskemottak er etablert sammen med andre bedrifter som nytter seg av fiskeråstoff.

Litt om Fiskerirettlederkontoret :

Undertegnede har også i 1995 vært alene om å betjene kontoret i Åkrehamn - dette har stort sett fungert bra når en ser bort fra at under avvikling av ferie og avspasering av annen fritid blir kontoret stående ubetjent.

Åkrehamn, august 1996.

Didrik Torkellsen.





Kåre Lie, ansvarlig for bransjedata og statistikk.

BRANSJEDATA - STATISTIKK

1995 ga et kvantumsutbytte på 10,6 mill. hl råstoff til industrien. I forhold til fjoråret økte tobis- og kolmuleleveransene, mens loddefisket ble kraftig redusert. Samlet ga dette en kvantumsøkning på 0,8 mill. hl (9%) i forhold til 1994. Ca. 55% av fangstene ble tatt i Nordsjøområdet (50% i 1994), mens fisket i Norskehavet med tilliggende kystfarvann utgjorde 17% (24% i 1994).

Utsiktene for 1996 tilsier et tilsvarende kvantum som i 1995. Det er totalforbud mot loddefisket i Barentshavet og tilgjengeligheten av den islandske loddebestanden er ikke tilfredsstillende. Til tross for store kvoter av NVG-sild øker ikke leveransene til sildemelindustrien vesentlig. For de øvrige fiskeslag som leveres til industrien er prognosene for 1996 stort sett som for 1995.

Produksjonskapasitet for sildemelindustrien for 1996 er ca. 125.000 hl pr. døgn. Flåten som leverer råstoff til industrien består av ca. 100 ringnotbåter med 900.000 hl i lastekapasitet og 50 trålere med lastekapasitet 100.000 hl.

Tabell 1. Råstoffleveranser til industrien 1993-95, angitt i 1.000 hl.

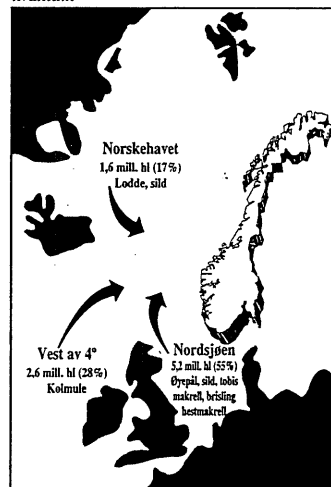
Råstoffslag	1995	1994	1993
Kolmule	2.621	2.194	1.971
Øyepål	1.172	905	984
Tobis	2.407	1.600	963
Hestmakrell	652	794	1.050
Makrell	54	171	212
Nordsjøsil	618	624	702
NVG-sild	1.329	1.117	515
Havbrisling	324	338	473
Vinterlodde		143	3.976
Sommerlodde	225	742	1.149
Annet	1.198	1.124	525
Samlet	10.600	9.752	12.520

De enkelte fiskerier

For loddefisket i Barentshavet var det totalforbud i 1995. Det ble ikke fisket vinterlodde ved Island og sommerloddefisket ved Jan Mayen var meget skuffende. Kolmulefisket økte i forhold til 1994 og 2,6 mill. hl ble levert norske fabrikkene. Tobisfisket nådde nye rekordhøyder og økte med 50% i forhold til 1994 til 2,4 mill. hl. Fisket etter øyepål endte på 1,1 mill. hl, mens havbrisling og makrell-leveringene til industrien stoppet på 0,4 mill. hl. Leveringene av hestmakrell til industrien ble ytterligere redusert på grunn av økt konsumanvendelse og endte på 0,6 mill. hl.

Norsk andel av Nordsjøsil-kvoten var 1,5 mill. hl og 0,6 mill. hl ble levert fabrikkene, som i 1994. Kvoten for NVG-sild var satt til 5,5 mill. hl og industrien mottok 1,3 mill. hl. I tillegg ble 1,2 mill. hl biprodukter fra konsumproduksjon levert til industrien.


Figur 1. Fangstområder med tilhørende oppfisket kvantum



Tabell 2. Oversikt over sesongfiskeriene i 1995.

Råstoffslag	Fangstområde	Kvote	Sesong	Kvantum 1000 hl	Analyse	
					% fett	% Fettfritt Ts
S.lodde	Jan Mayen	2	juli	225	13,2	14,0
Kolmule	Vest av 4°	3	jan-mai	2.621	2,8	17,9
Tobis	Nordsjøen	4	mar-okt	2.407	8,1	17,9
Øyepål	Nordsjøen	5	jan-des	1.172	4,5	18,6
Havbrisling	Nordsjøen	6	jan-jul	324	11,9	17,4
Nordsjøsil	Nordsjøen	7	mai-des	618	15,0	18,0
NVG-sild	Norskehavet	8	jan-des	1.329	17,3	17,8
Makrell	Norskehavet	9	aug-nov	54	24,9	17,6
Hestmakrell	Nordsjøen	10	sep-des	652	20,4	18,2

- 2) Kvote 157.000 tonn, inkl. overført 25.000 tonn fra EU
- 3) Kvote EU-sone 225.000 tonn, Færøysone 27.000 tonn
- 4) Kvote EU-sone 30.000 tonn, fritt fiske norsk sone
- 5) Kvote EU-sone 20.000 tonn, fritt fiske norsk sone
- 6) Kvote EU-sone 20.000 tonn, fritt fiske norsk sone
- 7) Samlet kvote 150.300 tonn
- 8) Totalkvoten Norge 550.000 tonn
- 9) Samlet kvote 199.700 tonn
- 10) Kvote Færøysone 5.000 tonn, EU-sone 5.000 tonn, fritt fiske norsk sone



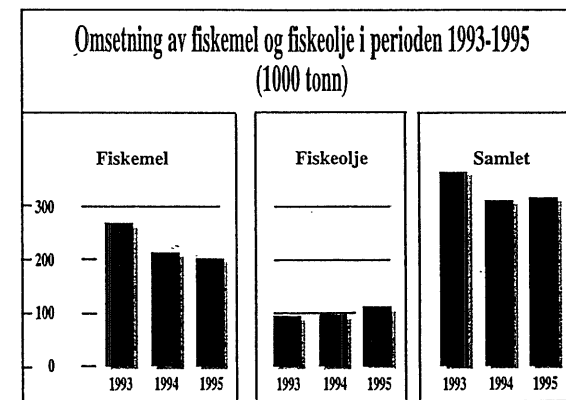
Over 10 millioner hektoliter råstoff er levert til 13 fabrikk som har produsert 227.000 tonn mel og 82.000 tonn olje.

Produksjon og produkter

I 1995 mottok 13 fabrikk råstoff for produksjon av mel og olje. Minimale loddeleveranser reduserte tilgangen til de nord-norske fabrikkene, og kun 11% av råstoffet ble landet her. Midt-Norge mottok 21%, mens industrien i Sør-Norge fikk 68%.

Av et ilandført kvantum på 10,6 mill. hl er det produsert 227.000 tonn mel og 82.000 tonn olje. Sammenlignet med 1994 er det en økning på 13% i melkvantum og en reduksjon på 20% i oljemenngde. Produksjon av spesialmel utgjorde 86% av samlet melkvantum, en økning i forhold til 1994. Totalomsetningen av mel og olje var 1.182 mill. kroner i 1995, en liten økning i forhold til 1994. Omsatt kvantum var 314.000 tonn, omtrent som i 1994.

Figur 2. Omsetning av mel og olje i årene 1993-1995



fra