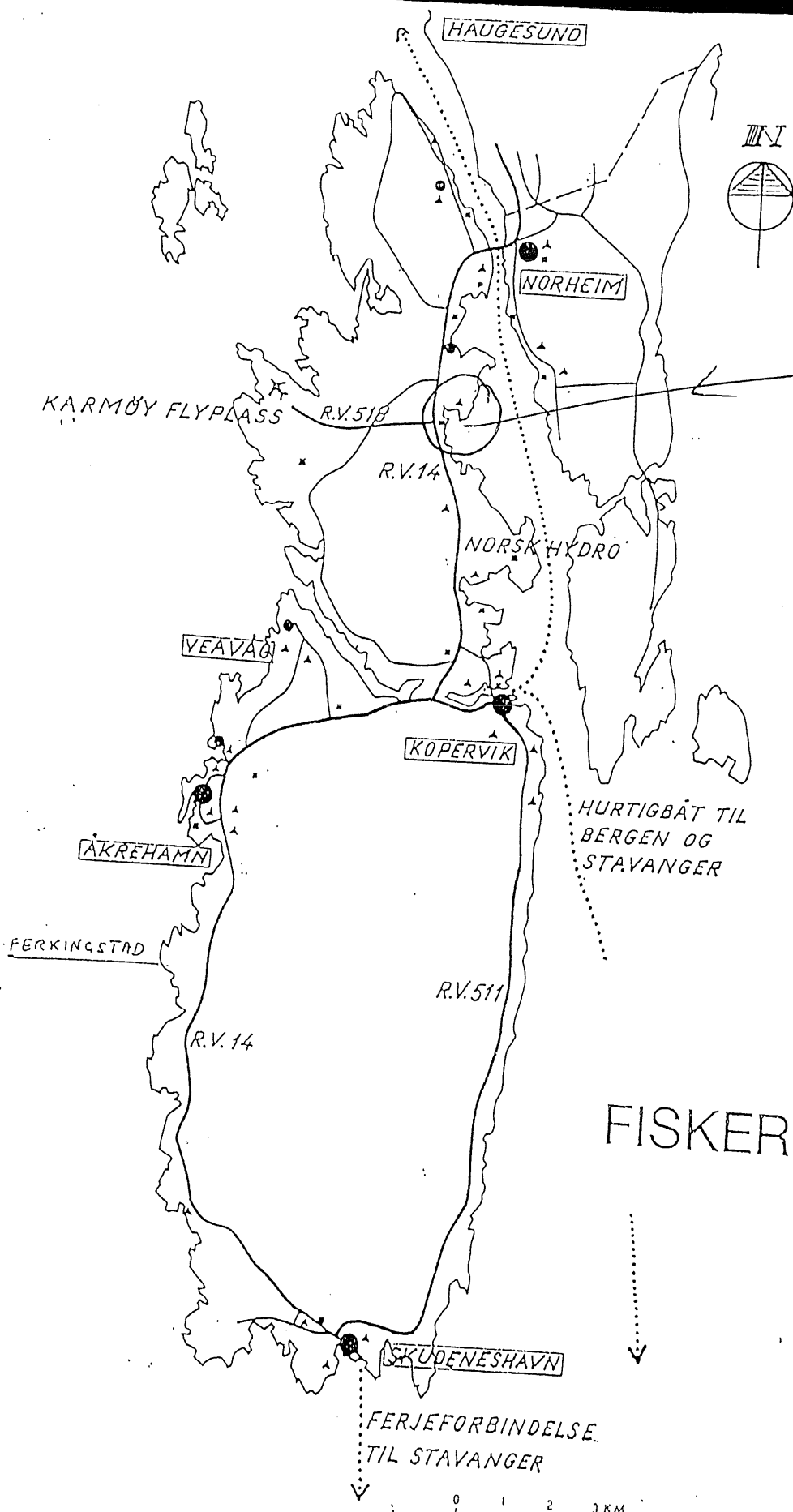


Årsmelding 1996

2 SEPT. 1997

FISKERIDIREKTORATET
BIBLIOTEKET



Håsøy



FISKERIRETTLEDEREN
I KARMØY

3819 / 64257

INNHOOLD

Karmøy Kommune	side	1
Fiskarmanntallet	"	2
Fiskernes bostedsadresser i kommunen	"	3
Fiskeflåten	"	3 - 4
Fartøyenes virksomhet	"	5 - 6
Virksomheter avledet av fiskeri	"	7 - 8
Fiskerihavnen HUSØY i Karmsundet	"	9
Mottatt råstoff ved Åkrehamn Sildolje	"	10
Fangstmengde og verdi av fiskeslag levert i kommunen, og leveranser av båter med tilhørighet i Karmøy	"	11 - 12
Årsverk direkte knyttet til fiskeflåten	"	13
Oppdrettsdata	"	14
Undervisning, opplæring og rekruttering	"	15
Sammendrag	"	16

KARMØY KOMMUNE

Med storparten av kommunegrensa til havet, har Karmøy kommune sine innbyggere helt opp til våre dager livnært seg mer og mindre av det som havet har kunnet gi. Også idag er fiskeri og andre næringer knyttet til havet en stor arbeidsplass for innbyggerne.

Karmøy kommune er en folkerik kommune med ca. 36000 innbyggere. Av de ca. 14000 sysselsatte har mellom 9000 og 10000 arbeidet sitt innenfor kommunens grenser.

Største arbeidsplassen er Karmøy Kommune med Norsk Hydro som nr.2.

Med 350 reg. fiskere og like mange som er ansatte i næringer avledet av fiske, er fiskeri fremdeles en stor og viktig næring i kommunen.

Det er registrert ca. 163 fiskefartøyer av forskjellig størrelse i kommunen - for å holde denne flåten i drift, er det sysselsatt en stor arbeidsstokk.

Vi har flere skipsverksteder, regnskapskontorer, bunkersanlegg, skipshandlere og utstyrsleverandører. Sildoljefabrikk, motakks- og foredlingsbedrifter for fisk og skalldyr.

Alt dette viser at Karmøy er en stor kommune i fiskerisammenheng.

Tabell 2,1

FISKARMANNTALLET

Tabell: Fiskere fordelt etter alder.

Alder:
 I 15 I 20 I 30 I 40 I 50 I 60 I 67 I TOTALT I GJ.SN.I
 1993 I 19 I 29 I 39 I 49 I 59 I 66 I - I I ALDER I

 Blad A I - I - I 1 I 2 I 6 I 13 I 68 I 90 I 69,94 I
 Blad B I 13 I 87 I 54 I 57 I 70 I 22 I - I 303 I 39,31 I
 TOTALT I 13 I 87 I 55 I 59 I 76 I 35 I 68 I 393 I 46,32 I
 =====

1994
 Blad A I - I - I - I 2 I 12 I 13 I 66 I 93 I 69,41 I
 Blad B I 13 I 53 I 48 I 46 I 67 I 23 I - I 250 I 41,13 I
 TOTALT I 13 I 53 I 48 I 48 I 79 I 36 I 66 I 343 I 48,80 I
 =====

1995
 Blad A I - I 1 I - I 1 I 8 I 18 I 70 I 98 I 69,71 I

 Blad B I 16 I 42 I 42 I 49 I 70 I 22 I - I 241 I 42,28 I

 TOTALT I 16 I 43 I 42 I 50 I 78 I 40 I 70 I 339 I 50,21 I
 =====

1996
 Blad A I - I - I - I 2 I 10 I 17 I 71 I 100 I 70,04 I

 Blad B I 7 I 63 I 43 I 49 I 62 I 30 I - I 254 I 41,75 I

 TOTALT I 7 I 63 I 43 I 51 I 72 I 47 I 71 I 354 I 49,74 I
 =====

Vi har en økning i antallet reg. fiskere fra 1995 til 1996 på 15 personer. Dette er etter det en kan se yngre fiskere. Fra 1995 til 1996 er gj. snittsalderen på reg. fiskere gått ned fra 50,21 år til 49,74 år.

Året 1996 har vært et særdeles godt år for nesten alle slag fiskerier, og interessen for fiskeryrket er økende. En del av de nyregistrerte fiskerne er slike som kommer tilbake etter å ha vært ansatt i andre sjøretta virksomheter.

KARHØY

DEN HJEMMEHØRENDE FISKEFLÅTE PR. 31.12.1996.

HJEMSTEDSFYLKE: ROGALAND

FORELØPIG STATISTIKK

SIDE 9

REG. KOMMUNE:	R	-	K	I	MASKINSTØRRELSE I HK											UOPPGITT
LENGDE	TOTALT	I	UNDER 10	10-29	30-59	60-99	100-199	200-299	300-399	400-499	500-699	700-899	900-1199	OV.1199	UOPPGITT	
0.0 - 4.9M	2	I	1	1	-	-	-	-	-	-	-	-	-	-	-	
5.0 - 9.9M	81	I	1	34	24	15	7	-	-	-	-	-	-	-	-	
10.0 - 14.9M	44	I	-	-	-	6	22	10	5	1	-	-	-	-	-	
15.0 - 19.9M	10	I	-	-	-	-	2	6	2	-	-	-	-	-	-	
20.0 - 24.9M	1	I	-	-	-	-	-	-	-	-	-	-	-	-	-	
25.0 - 29.9M	9	I	-	-	-	-	-	-	-	-	1	-	-	-	-	
30.0 - 34.9M	6	I	-	-	-	-	-	-	2	4	2	1	-	-	-	
35.0 - 39.9M	3	I	-	-	-	-	-	-	-	1	-	3	2	-	-	
40.0 - 44.9M	5	I	-	-	-	-	-	-	-	-	-	2	1	-	-	
45.0 - 49.9M	2	I	-	-	-	-	-	-	-	-	-	-	-	5	-	
50.0 OG OVER	-	I	-	-	-	-	-	-	-	-	-	1	-	1	-	
UOPPGITT	-	I	-	-	-	-	-	-	-	-	-	-	-	-	-	
TOTALT	163	I	2	35	24	21	31	16	7	3	6	5	4	9	-	

LENGDE	TOTALT	IFØR	BYGGEÅR								BYGGEMATERIALE				UOPPGITT
			1939	1940-49	1950-59	1960-69	1970-79	1980-89	1990-94	ET.1994	STÅL	TRE	PLAST	ANNET	
0.0 - 4.9M	2	I	-	-	-	-	1	1	-	-	-	-	-	2	-
5.0 - 9.9M	81	I	2	1	6	13	34	21	1	2	1	-	45	36	-
10.0 - 14.9M	44	I	2	2	6	2	9	14	4	5	-	2	32	10	-
15.0 - 19.9M	10	I	-	1	5	3	1	-	-	-	-	1	9	-	-
20.0 - 24.9M	1	I	-	-	-	1	-	-	-	-	-	-	1	-	-
25.0 - 29.9M	9	I	-	-	1	4	1	3	-	-	-	9	-	-	-
30.0 - 34.9M	6	I	-	-	-	5	-	1	-	-	-	-	6	-	-
35.0 - 39.9M	3	I	-	-	1	1	1	-	-	-	-	3	-	-	-
40.0 - 44.9M	5	I	-	-	1	1	1	1	1	-	-	5	-	-	-
45.0 - 49.9M	2	I	-	-	-	1	-	1	-	-	-	2	-	-	-
50.0 OG OVER	-	I	-	-	-	-	-	-	-	-	-	-	-	-	-
UOPPGITT	-	I	-	-	-	-	-	-	-	-	-	-	-	-	-
TOTALT	163	I	4	4	20	31	48	42	6	7	1	28	87	48	-

FARTØYENES HJEMSTED I KOMMUNEN :

Kopervik	18 båter
Torvastad	6
Avaldsnes	5
Håvik	2
Åkrehamn	22
Sandve	6
Stol(Ferkingstad)	9
Sævelandsvik	11
Vedavågen	51
Skudeneshavn	19
Vormedal	3
Røyksund	5
Feøy	6

=====

163 båter

=====

100

LENGDE	TOTALT	MASKINSTØRRELSE I HK												
		UNDER 10	10-29	30-59	60-99	100-199	200-299	300-399	400-499	500-699	700-899	900-1199	OV.1199	UOPPGITT
0.0 - 4.9M	1		1											
5.0 - 9.9M	6		3	1	2									
10.0 - 14.9M	3					1	2							
15.0 - 19.9M	1						1	2						
20.0 - 24.9M								1						
25.0 - 29.9M														
30.0 - 34.9M	1													
35.0 - 39.9M												1		
40.0 - 44.9M														
45.0 - 49.9M														
50.0 OG OVER														
UOPPGITT														
TOTALT	12		4	1	2	1	3					1		

LENGDE	TOTALT	BYGGEÅR										BYGGEMATERIALE							
		IFØR	1939	1940-49	1950-59	1960-69	1970-79	1980-89	1990-94	ET.1994	UOPPGITT	STÅL	TRE	PLAST	ANNET				
0.0 - 4.9M	1						1												
5.0 - 9.9M	6						1	2	3									1	
10.0 - 14.9M	3	1		1		1	1										3	3	
15.0 - 19.9M	1					1											3		
20.0 - 24.9M																	1		
25.0 - 29.9M																			
30.0 - 34.9M	1			1															
35.0 - 39.9M																	1		
40.0 - 44.9M																			
45.0 - 49.9M																			
50.0 OG OVER																			
UOPPGITT																			
TOTALT	12	1		2	2	4	3									1	7	4	

LENGDE	TOTALT	MASKINSTØRRELSE I HK												
		UNDER 10	10-29	30-59	60-99	100-199	200-299	300-399	400-499	500-699	700-899	900-1199	OV.1199	UOPPGITT
0.0 - 4.9M	1	1												
5.0 - 9.9M	5													
10.0 - 14.9M	7		1	2	2									
15.0 - 19.9M	1					4	1	1	1					
20.0 - 24.9M	1						1							
25.0 - 29.9M	1													
30.0 - 34.9M	1									1				
35.0 - 39.9M										1				
40.0 - 44.9M	2													1
45.0 - 49.9M														
50.0 OG OVER														2
UOPPGITT														
TOTALT	19	1	1	2	2	4	2	1	1	2				3

LENGDE	TOTALT	BYGGEÅR										BYGGEMATERIALE							
		IFØR	1939	1940-49	1950-59	1960-69	1970-79	1980-89	1990-94	ET.1994	UOPPGITT	STÅL	TRE	PLAST	ANNET				
0.0 - 4.9M	1																		
5.0 - 9.9M	5							1											
10.0 - 14.9M	7	1					1	2										1	
15.0 - 19.9M	1			1				2	1	2								5	
20.0 - 24.9M	1					1				1							4	3	
25.0 - 29.9M	1					1											1		
30.0 - 34.9M	1																1		
35.0 - 39.9M																	1		
40.0 - 44.9M	2																1		
45.0 - 49.9M							1	1											
50.0 OG OVER																	2		
UOPPGITT																			
TOTALT	19	1		1	2	3	8	1	3							4	6	9	

157

FISKEFARTØYENES VIRKSOMHET :

KYSTFLÅTEN / SJARKFLÅTEN

Vi har en god del mindre rekestrålere som for en stor del av året drifter på feltene i nærheten av Karmøy, mest i Karmsundet og Skudefeltet. I sommerhalvåret også på Revet.

De som utnytter værforholdene og drifter effektivt har et noenlunde brukbart resultat av fisket, men prismessig er også reker for dårlig betalt, slik at driften blir stadig hardere for å kunne betale sine forpliktelser og ha et noenlunde bra utkomme.

Det tidligere fisket etter makrell med drivgarn er nesten slutt - noen få av de største sjarkene holder likevel på og får litt makrell, men avsetningsmulighetene her i distriktet er minimale

De to båtene i kommunen som har fartøykvote på torsk nord for 62 graden, hadde et godt resultat i 1996 med kvoten sin noenlunde oppfisket på relativ kort tid..

De største sjarkene uten fartøykvote deltok også i torskefisket med garn og på Møre og Lofoten. Her var resultatet heller dårlig.

Det var også i mars - april 1996 en god del norsk vårgytende sild på de vanlige feltene vest av Karmøy.

Det ble også tatt en god del sild av kystnotbåtene vest av Karmøy. Denne silda ble låst og ble omsatt til fersk anvendelse.

De båtene som deltok i fisket etter NVG-sild med garn hadde bra fangster som delvis ble omsatt ved kaisalg og leveranse til oppmaling.

I månedene august, september og oktober har de største sjarkene drevet fiske ut fra Egersund etter makrell. Dette fisket gav et godt resultat i 1996, både kvantum- og prismessig. Redskaper her er dorg. Kystgruppens tildelte kvote ble oppfisket og stoppet etter kort tids fiske - dette på grunn av svært stor deltakelse av båter, spesielt av de større ringnotbåtene i kystgruppen.

Leveransene har vært Egersund og Sirevåg for dorgebåtene.

INDUSTRI TRÅLFLÅTEN

Av Karmøys fiskeflåte er det nordsjøtrålerne som står for mesteparten av levert fangst og verdi.

Først på året har en god del av denne flåten vært i Vestfjorden og tatt sin tildelte kvote av NVG-sild. Denne kvoten pr. båt var heller liten og ble tatt på kort tid. Prismessig var denne silda bra, slik at det kom godt med å få en noenlunde start på året. En del av denne silda ble levert til konsum, men for trålernes del altfor lite.

Til ut okt. 1996 har båtene drevet fiske etter tobis og øyepål med leveranse til oppmaling, tobis ble i 1996 også kjøpt av fryseribedriftene for eksport til Japan, der denne skulle brukes som for til tunafisk. Noen av båtene har bare drevet etter tobis, andre etter øyepål med uttak av konsumfisk.

Trålerne som var utrustet for, og hadde tanker for leveranse til konsum ble tildelt en fartøyskvote på 60 tonn makrell, denne kvoten ble tatt og nesten alt ble levert til konsum og til gode priser.

Kvantumsmessig har året vært svært bra, men prisene på råstoff til oppmaling og prisene på konsumfisk har vært heller dårlige.

Vi har også 2 stk. bomtrålere registrert i Karmøy, den ene " Karmøy Viking " har av ulike årsaker lagt i ro i perioder av 1996 - den andre - " Fiskeberg " er reg. i desember 1995 og er nå i fiskeri ut fra Holland med bra resultat.

Vi har fått 2 større industritrålere til kommunen i løpet av året, det er " QUO VADIS " og " CETUS " - dette er en bra utvikling med yngre folk som har satset på næringen.

VIRKSOMHET SOM ER AVLEDET AV FISKERINÆRINGEN.

Rundt om i kommunen har vi en mengde bedrifter som har basert seg på service og leveranser til fiskeflåten. Vi skal forsøke å nevne/ lokalisere disse.

Åkrehamn.

Her var sildoljefabrikk lokalisert og i drift til sommeren 1995.

Etter at utbyggingen av Husøy fiskerihavn ble en realitet er sildoljefabrikken flyttet dit.

Etter at denne hjørnesteinsbedriften i havna i Åkrehamn er blitt borte er virksomheten med båttrafikk i havna kraftig redusert.

Åkrehamn Trålbøteri A/S har sin hovedbase her med produksjon og reparasjon av de forskjelligste fiskeredskaper, samt en vel assortert butikk med utstyr til både skip og andre virksomheter - bunkersanlegg er også en del av virksomheten.

Samtidig med flyttingen av sildoljefabrikken er også fiskeforedlingsbedriften Koralfisk A/S flyttet til Husøy, og det er bare mindre kvantum fisk som blir levert her for videre transport til det nye anlegget på Husøy.

Åkra Sjømat er etablert her med mottak og produksjon av krabbe i skall - her er opptil 20 - 30 damer ansatt.

Vedavågen.

Fiskemottaket : Fiskernes Tivirkningslag er fra sommeren 1992 bortleid til Koralfisk A/S.

Etter at Koralfisk leide bedriften har det bare foregått produksjon og salg av is ved anlegget.

Firma ,Våjen Fisk A/S, er etablert i egne lokaler og tar imot fisk og reker m.m.

En bedrift har spesialisert seg på røking og tørking av sild, makrell og diverse andre havets produkter. Denne bedriften har også satt igang produksjon av havmelstabletter og sølvhaiolje - dette er blitt vel mottatt og regnes idag som en form for medisiner.

En bedrift med mottak og foredling av krabbe.

Vedavågen, forts.....

Bedriften Karmøy Seafood A/S er lokalisert her, denne bedriften har spesialisert seg på røyking og foredling av laks og har leveranser over store deler Sør-Norge.

Her er også 3 mindre mekaniske verksteder hvorav det ene har egen slipp. Disse 3 verkstedene har nesten 100% basert seg på oppdrag for fiskeflåten.

Her er også 2 skipshandlere med egne bunkersanlegg for fiskeflåten.

Skudeneshavn.

Her er fryseri med mottak og innfrysing av sild og makrell. Fryseriet tar også imot fisk og reker og har produksjon og salg av is.

Her er også et større mek. verksted med stor dokk som blir benyttet av de større trålerne.

Et mottak for fisk og reker er også lokalisert her.

Kopervik/Eidsbotnen.

Her er lokalisert 2 mekaniske verksteder som har en stor del av virksomheten sin knyttet til fiskeflåten.

Det ene av verkstedene har også etablert seg med verksted og dokk på Kolstøneset, i nærheten av fiskerihavna på Husøy

Sævelandsvik.

Her har vi lokalisert en bedrift som røyker sild, fisk og makrell, samt videreforedler diverse andre fisk/sildeprodukter. Mottak av fisk/reker for et firma i Stavanger på samme sted.

Verksted m/slipp for mindre fiskebåter er også lokalisert her, samt et mindre verksted som har spesialisert seg på aluminiumsarbeider på fiskebåtene.

Andre lokaliteter med fiskerirelatert virksomhet.

På Storesund og i Ferkingstad har vi bedrifter som baserer sin drift på fiskematprodukter.

FISKERIHAVNEN HUSØY

I august 1995 ble flyttingen og nyinvesteringene til Åkrehamn Sildoljefabrikk A/S satt i drift.

Koralfisk A/S sitt nybygg for mottak og foredling av fisk og skalldyr ble også tatt i bruk.

Andre etableringer som er startet i 1995 er bedriften Primex Ingredients A/S, som produserer, markedsfører og distribuerer marine ingredienser til både inn- og utland.

Skipshandel vil også bli lokalisert her med egen bunkersavdeling.

Forprodusenten BioMar A/S har i 1995 satt igang en større fabrikk for foredling av fiskefor. Produksjonen av formel har vært i virksomhet hele året 1996.

Åkrehamn Trålbøteri A/S, har etablert en avdeling for trål/wire, tauverk m.m. i 1996. Planer for utvidelse er allerede på gang.

MOTTATT KVANTUM RÅSTOFF VED ÅKREHAMN SILDOLJEFABRIKK I ÅRENE
1994-1995 -1996:

	1994	1995	1996
	HL	HL	KG
KOLMULE			38.774.110
NORDSJØSILD	83.037 "	107.817 "	640.638
MAKRELL	9.357 "	1.447 "	60.154
ØYEPÅL	324.726 "	323.750 "	34.154.216
TOBIS	255.773 "	326.202 "	44.275.644
SOMMERLODDE			12.659.321
VINTERLODDE			
HAVBRISLING	7.036 "	8.992 "	7.229.968
HESTMAKRELL	41.706 "	50.078 "	573.930
FISKEAVFAL	3.780 "	4.483 "	1.316.454
NVG-SILD	33.418 "	42.682 "	1.180.058
TOTALT :	758.833 HL XXXXXXXXXXXXX	865.451 HL. XXXXXXXXXXXXX	140.864.493KG XXXXXXXXXXXXX

Flyttingen av fabrikken til Husøy i Karmsundet har medført en auke i mottatt kvantum på nesten 100%. Spesielt kolmulebåtene har vært medvirkende til den store auke av mottatt råstoff.

TABELL 216: FANGSTMENGDE OG VERDI ETTER HOVEDGRUPPER AV FISKESLAG, FYLKE OG KOMMUNE HVOR FANGSTEN ER ILANDBRAKT, 1996. NORSKE BÅTER

FISKEGRUPPE:	TORSKEARTET FISK		SILD OG BRISLING		MAKRELL, LODDE MV		SKALLDYR		ANNET		TOTALT	
	MENGDE TONN	VERDI 1000KR	MENGDE TONN	VERDI 1000KR	MENGDE TONN	VERDI 1000KR	MENGDE TONN	VERDI 1000KR	MENGDE TONN	VERDI 1000KR	MENGDE TONN	VERDI 1000KR
ROGALAND:												
EIGERSUND	2.337	11.576	63.343	81.441	272.081	202.832	614	15.551	229	4.382	338.604	315.782
SANDNES	0	2	-	-	-	-	-	-	1	43	1	46
STAVANGER	114	745	2.935	12.049	283	1.865	432	10.234	46	498	3.810	25.391
HAUGESUND	-	-	3.527	6.187	2.205	12.574	1	41	-	-	5.734	18.802
SOKNDAL	0	1	-	-	-	-	1	21	2	82	3	104
HÅ	542	2.980	6.159	11.593	3.818	19.912	318	8.531	68	632	10.906	43.648
KLEPP	-	-	-	-	-	-	-	-	2	84	2	84
GJESDAL	-	-	-	-	-	-	-	-	0	18	0	18
SOLA	5	33	-	-	-	-	25	457	0	11	30	501
RANDABERG	-	-	-	-	-	-	17	130	-	-	17	130
FORSAND	-	-	-	-	-	-	-	-	1	32	1	32
STRAND	-	-	-	-	-	-	2	16	2	115	4	132
HJELMELAND	162	726	0	1	72	422	1	80	21	192	256	1.421
SULDAL	-	-	-	-	-	-	-	-	2	85	2	85
FINNØY	53	185	-	-	56	138	6	184	7	86	122	594
RENNESØY	-	-	123	162	-	-	113	703	1	53	237	917
KVITSØY	64	365	0	0	1	4	147	3.259	30	277	241	3.905
BOKN	4	24	78	113	-	-	4	159	1	56	86	352
TYSVÆR	252	1.136	-	-	87	639	-	-	110	2.420	448	4.196
KARMØY	2.305	10.221	11.933	12.184	132.820	93.064	323	5.953	168	1.568	147.549	122.991
UTSIRA	208	450	231	363	402	2.917	-	-	0	2	841	3.732
VINDAFJORD	-	-	-	-	-	-	-	-	1	54	1	54
FYLKESTOTAL:	6.045	28.445	88.331	124.094	411.825	334.368	2.004	45.318	691	10.690	508.895	542.915

TABELL 216: FANGSTMENGDE OG VERDI ETTER HOVEDGRUPPER AV FISKESLAG, FYLKE OG KOMMUNE HVOR FANGSTEN ER ILANDBRAKT, 1996. UTENL. BÅTER

FISKEGRUPPE:	TORSKEARTET FISK		SILD OG BRISLING		MAKRELL, LODDE MV		SKALLDYR		ANNET		TOTALT	
	MENGDE TONN	VERDI 1000KR	MENGDE TONN	VERDI 1000KR	MENGDE TONN	VERDI 1000KR	MENGDE TONN	VERDI 1000KR	MENGDE TONN	VERDI 1000KR	MENGDE TONN	VERDI 1000KR
ROGALAND:												
EIGERSUND	670	3.741	1.165	2.438	6.971	16.284	17	515	60	821	8.882	23.800
HAUGESUND	-	-	-	-	1.101	5.179	-	-	-	-	1.101	5.179
HÅ	1	2	172	238	1.116	6.287	-	-	-	-	1.288	6.527
TYSVÆR	1	3	-	-	-	-	-	-	0	0	1	3
KARMØY	32	112	9	7	7.501	32.585	1	18	2	28	7.545	32.750
FYLKESTOTAL:	703	3.858	1.346	2.683	16.689	60.335	18	534	62	850	18.817	68.259

FORELØPIG STATISTIKK

Pr 18/8-97

KARMØY		FLÅTENS LEVERINGER HJEMME			FORDELT PÅ FARTØYSTØRRELSER OG FISKESLAG							ÅR 1996	
FARTØY STØRRELSE	ANT.FART. MED LEV.	TORSKEA.FISK TONN 1000 KR.	SILD BRISLING TONN 1000 KR.	MAKR.LODDE M.V. TONN 1000 KR.	REKER TONN 1000 KR.	ANNET TONN 1000 KR.	TOTALT TONN 1000 KR.						
0 - 7.9 M.	19	4 21	0 1	0 1	-- --	17 124	21 146						
8 - 12.9 M.	62	407 2224	49 51	112 537	54 1277	97 700	719 4788						
13 - 24.9 M.	19	18 136	-- --	7 58	91 2227	37 246	152 2667						
25 - 39.9 M.	18	964 4136	785 693	39598 22656	1 24	59 970	41406 28480						
40 M.OG OVER UOPPGITT	4 **	2 --	10 --	10932 **	6253 **	0 4	10934 6268						
TOTALT	123	1394 6527	833 744	50653 29521	146 3528	210 2043	53236 42363						

KARMØY		FLÅTENS LEVERINGER BORTE			FORDELT PÅ FARTØYSTØRRELSER OG FISKESLAG							ÅR 1996	
FARTØY STØRRELSE	ANT.FART. MED LEV.	TORSKEA.FISK TONN 1000 KR.	SILD BRISLING TONN 1000 KR.	MAKR.LODDE M.V. TONN 1000 KR.	REKER TONN 1000 KR.	ANNET TONN 1000 KR.	TOTALT TONN 1000 KR.						
0 - 7.9 M.	4	-- --	-- --	-- --	-- --	0 24	0 24						
8 - 12.9 M.	32	187 1136	49 68	397 1838	4 124	19 266	657 3433						
13 - 24.9 M.	10	229 1550	-- --	320 1291	19 691	10 164	578 3696						
25 - 39.9 M.	18	751 4410	13354 12321	18002 12702	67 2116	10 149	32184 31699						
40 M.OG OVER UOPPGITT	6 **	47 --	471 --	6106 10129	22452 **	20137 **	875 14230	29481 44967					
TOTALT	71	1215 7567	19510 22518	41274 36372	91 2931	914 14833	63003 84220						

FREMME		FLÅTENS LEVERINGER KARMØY			FORDELT PÅ FARTØYSTØRRELSER OG FISKESLAG							ÅR 1996	
FARTØY STØRRELSE	ANT.FART. MED LEV.	TORSKEA.FISK TONN 1000 KR.	SILD BRISLING TONN 1000 KR.	MAKR.LODDE M.V. TONN 1000 KR.	REKER TONN 1000 KR.	ANNET TONN 1000 KR.	TOTALT TONN 1000 KR.						
0 - 7.9 M.	7	0 1	-- --	-- --	0 0	5 32	5 33						
8 - 12.9 M.	34	28 118	342 339	294 1264	0 3	35 315	699 2038						
13 - 24.9 M.	20	3 18	1070 1484	285 811	17 464	9 75	1384 2852						
25 - 39.9 M.	32	775 3040	111 47	34854 21453	5 186	33 535	35779 25261						
40 M.OG OVER UOPPGITT	41 7	10 36	9477 9478	42930 37846	-- --	1 8	52417 47368						
TOTALT	141	911 3694	11100 11440	82167 63544	22 653	113 1297	94313 80628						

MENGDETALL ER I RUND VEKT

**) Anonymisert, mindre enn 3 fartøy.

Foreløpig statistikk pr. 970818

12

ANTALL ÅRSVERK SOM ER DIREKTE KNYTTET TIL FISKERI I KARMØY KOMMUNE :

MOTTAK OG FOREDLING AV FISK OG SKALLDYR + ÅKREHAMN SILDOLJEFABRIKK	125	ÅRSVERK
	40	"
MEK. VERKSTEDER SOM HOVEDSAKLIG BASERER SIN DRIFT PÅ FISKEFLÅTEN	142	"
LEVERANDØRER AV DRIVSTOFF, PROVIANT OG UTSTYR	12	"
ØKONOMI, REGNSKAP ASSURANSER O.L.	15	"
REDSKAPSPRODUSERING / REPARASJON OG SERVICE	30	"
TRANSPORT AV FISKEPRODUKTER	3	"
LEVERANSER OG REPARASJONER ELEKTRONIKK O.L.	2	
FISKERIRETTLEDER	1	
ANSATTE v/ FISKERISJEFKONTORET I KOPERVIK	6	
TOTALT :	<hr/> <hr/> 376 ÅRSVERK <hr/> <hr/>	

OPPDRETTSTSDATA :

Vi har følgende konsesjoner for oppdrett av laks og ørret i Karmøy kommune:

Sea Farm A/S	12.000 m3
Dale Laks	12.000 "
Mannes Laks Eierselskap ANS	12.000 "
Feøy Akva A/S	12.000 "
Feøy Fiskeoppdrett A/S	8.000 "

	56.000 m3
	=====

Vi har ingen rene settefiskanlegg i Karmøy, men Mannes Laks Eierselskap ANS har tillatelse til 90.000 stk. settefisk på samme konsesjon som for matfisk.

Vi har følgende innvilgede konsesjoner for oppdrett av marine arter, (torsk m.v.) pr. 31.12. 95 :

Harald Hauge m.fl. Torvastad.	1.000 m3
Torstein Grønningen, Torvastad.	1.000 "
Fredrik Grønningen, Torvastad.	1.000 "
Porsholm Havbruksenter A/S, Vedavågen.	600 "
Myklabust Havbruk, 5512 Røyksund.	4.000 "
Magnar Mathiassen , 5516 Feøy.	1.000 "
Veå Havprodukter ANS, 4276 Vedavågen	1.000 "

	9.600 m3
	=====

Mesteparten av disse konsesjonene er i bruk.

Følgende har fått innvilget konsesjon for oppdrett av skalldyr:

Myklabust Havbruk, konsesjon for skjell.

Terje Kristiansen, 4275 Sævelandsvik, har fått tillatelse til oppdrett av ål.

Njål Kvilhaugsvik, 4275 Sævelandsvik har fått tillatelse til oppdrett av torsk.

I oppdrettsnæringen har vi 12 heltidsansatte og 10-15 personer på deltid.

UNDERVISNING, OPPLÆRING OG REKRUTTERING.

Fra og med høsten 1991 har det vært klasser med fiskerifaglig opplæring ved Åkrehamn Videregående skole. Søkningen til disse klassene har vært på et minimumsnivå i antall elever.

Skoleåret 96/97 ble det startet opp grunnkurs naturbruk, fiskeri. Det ble her 1 klasse med 9 elever.

I samarbeid med Karmøy Fiskarlag, Karmøy Næringsråd, Åkrehamn Vid. g. Skole og Fiskerirettlederen i Karmøy, ble det igangsatt en kystskipperklasse med 18 elever. Elevene her var en god del fiskere med tildels lang praksis som manglet nødvendige papirer fo å kunne føre fiskefartøyer. Etter at kurset var startet opp i begynnelsen av september var det flere henvendelser om å få komme til dette kurset.

Kravene til at alle fiskere skal ha fullført sikkerhetskurs er blitt innskjerpet, og det har i 1996 blitt avholdt 2 kurs i kommunen. Deltakelsen har her vært bra.

Året 1996 var et bra år fiskerimessig, og kontoret har hatt forespørsler fra mange ungdommer om mulighetene for å få plass på fiske. Også personer i andre yrker - spesielt slike personer som tidligere har vært fiskere - har kommet tilbake i fiske.

For avgangsklassene i den 9 årige skolen har det også i 1996 blitt arrangert yrkesorienterende messe ved Kopervik Videregående skole.

Her har en fra kontoret deltatt for å presentere næringen for de som skal velge yrke og utdanning.

SAMMENDRAG

Året 1996 har vært et godt år for de som lever av fiske i kommunen.

Tilgangen på de fleste fiskeslag har vært god og sammen med et særs godt vær har dette skapt et godt resultat.

Det er også skapt en viss optimisme når det gjelder fiskeri - en ser at personer som tidligere har forlatt fiskeryrket kommer tilbake til fiskeflåten.

Det største som har skjedd på fiskerifronten er opprettelsen av fiskerihavna Husøy i Karmsundet. Det er blitt mer attraktivt å levere både industri- og konsumfisk i denne havna.

Et større fryseri er prosjektert her og vil bli satt igang bygging i 1997.

På vestsida av Karmøy var det en viss skepsis til å flytte fra de tradisjonelle havnene på vestsida og til Karmsundet, men i ettertid er nok denne skepsisen borte. En topp moderne sildoljefabrikk, samt fiskemottak er etablert sammen med andre bedrifter som nytter seg av fiskeråstoff.


Litt om Fiskerirettlederkontoret :

Undertegnede har også i 1996 vært alene om å betjene kontoret i Åkrehamn - dette har stort sett fungert bra når en ser bort fra at under avvikling av ferie og avspasering av annen fritid blir kontoret stående ubetjent.

Åkrehamn, august 1997.

Didrik Torkellsen.

D. Torkellsen



Kåre Lie, ansvarlig for bransjedata og statistikk.

BRANSJEDATA - STATISTIKK

1996 ga leveranser på 1,054 mill tonn råstoff til industrien. Sammenlignet med fjoråret økte leveransene av kolmule, havbrisling og Jan Mayen loddé, mens mottak av tobis, hestmakrell og NVG sild ble redusert. Samlet ga dette en kvantumsreduksjon på 27 000 tonn (3%) i forhold til 1995. Fangstområdene for fisket til mel og olje varierer år om annet, og i 1996 (figur 1) bidro Nordsjøen med kun 38% av fangstene mot 55% i 1995.

Prognosene for 1997 er noe i underkant av årets kvantum. Det er fremdeles totalforbud mot loddefiske i Barentshavet, mens den islandske bestanden er i meget god forfatning. Økte kvoter NVG-sild kan gi større leveranser til industrien, mens tilstanden til de pelagiske bestandene av makrell, hestmakrell og sild i Nordsjøen, gir grunn til lave forventninger om leveranser til mel og olje. For de øvrige fiskeslag som leveres til industrien er prognosene stort sett som for 1996.

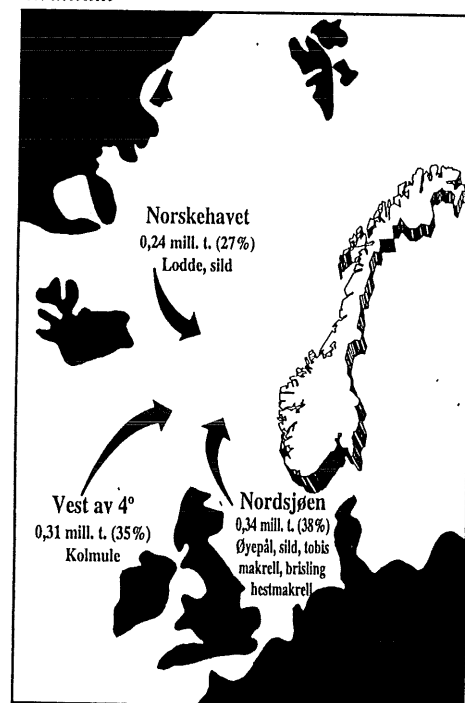
De enkelte fiskerier

For loddefisket i Barentshavet var det totalforbud i 1996. Det ble ikke fisket vinterlodde ved Island, mens sommerloddefisket ved Jan Mayen var meget godt. Oppfisket kvantum ble ca 202.000 tonn som er det høyeste fangstkvantum siden 1985. Av dette ble 149.000 tonn levert norske fabrikker. Kolmulefisket øket i forhold til 1995, mens tobisfisket ble redusert med 37% i forhold til rekordåret 1995. Fisket etter øyepål ga omtrent samme kvantum som i 1995. Havbrislingfisket var godt, mens leveransene av hestmakrell og nordsjønsild var en skuffelse og kun minimale kvanta ble levert. Norsk kvote for NVG-sild var satt til 705.000 tonn, men kun 93.000 tonn gikk til mel og olje. Industrien mottok 160.000 tonn biprodukter fra fiskeindustrien.

Tabell 1.
Råstoffleveranser til industrien 1994-96,
angitt i 1.000 tonn.

Råstoffslag	1996	1995	1994
Kolmule	311	273	228
Øyepål	127	121	93
Tobis	156	248	165
Hestmakrell	2	61	74
Makrell		5	16
Nordsjønsild	3	64	64
NVG-sild	92	136	114
Havbrisling	54	33	34
Vinterlodde			14
Sommerlodde	149	23	75
Annet	160	120	112
Samlet	1.054	1.082	991


Figur 1.
Fangstområder med tilhørende oppfisket kvantum



Tabell 2. Oversikt over sesongfiskeriene i 1996.

Råstoffslag	Fangstområde	Kvote	Sesong	Kvantum 1000 tonn	Analyse	
					% fett	% Fettfritt Ts
S.lodde	Jan Mayen	1	jul-aug	149	17,0	13,3
Kolmule	Vest av 4°	2	feb-mai	311	3,7	17,5
Tobis	Nodsjøen	3	mar-okt	156	8,3	17,1
Øyepål	Nordsjøen	4	jan-des	127	4,2	17,9
Havbrisling	Nordsjøen	5	jan	54	11,3	17,4
Nordsjøsilde	Nordsjøen	6	mai-nov	3	15,4	17,3
NVG-silde	Norskehavet	7	jan-des	92	15,5	17,6
Hestmakrell	Nordsjøen	8	okt-nov	2	19,8	17,7

- 1) Kvote 206.500 tonn
- 2) Kvote EU-sone 249.000 tonn, Færøysone 27.000 tonn
- 3) Kvote EU-sone 30.000 tonn, fritt fiske norsk sone
- 4) Kvote EU-sone 20.000 tonn, fritt fiske norsk sone
- 5) Kvote EU-sone 25.000 tonn, fritt fiske norsk sone
- 6) Samlet kvote 61.500 tonn
- 7) Totalkvote Norge 705.000 tonn
- 8) Kvote Færøysone 5.000 tonn, EU-sone 5.000 tonn, fritt fiske norsk sone



Over 1 mill. tonn råstoff er levert til 13 fabrikker som har produsert 212.000 tonn mel og 77.000 tonn olje.

Produksjon og produkter

I 1996 mottok 13 fabrikker råstoff for produksjon av mel og olje. Forbudet mot loddefiske i Barentshavet begrenser råstofftilførslene til de nord-norske fabrikkene, og 12% av råstoffet ble landet her. Midt-Norge mottok 21%, mens industrien i Sør-Norge mottok 67%, som i 1995. I løpet av 1996 er 2 fabrikker nedlagt og 1.1.97 omfatter den norske sildemelindustri 12 fabrikker hvorav 11 er i produksjon. Av et råstoffmottak på 1,054 mill. tonn er det i 1996 produsert 212.000 tonn mel og 77.000 tonn olje. Sammenlignet med 1995 er det en reduksjon på ca 6% både i mel- og oljemengde. Produksjon av spesialmel utgjorde 73% av samlet melkvantum, en reduksjon i forhold til 1995. Totalomsetningen av mel og olje var 1.414 mill. kr i 1996, en økning på 16% i forhold til fjoråret. Omsatt kvantum var 337.000 tonn, en økning fra 1995 på 7%.

Figur 2. Omsetning av mel og olje i årene 1994-1996

