

FISKERIDIREKTORATET  
HOVEDBIBLIOTEKET

16 DES, 1987

# ÅRSMELDING

1986



**Fiskeriretteren  
i Røst**

## I N N H O L D S F O R T E G N E L S E

Side	1	: Innholdsfortegnelse.
"	2	: Kort om Røst - kort stikkordsmessig beskrivelse.
"	3	: Kart med angivelse av fiskebrukene.
"	4	: Kapittel 1 - Rettledningstjenestens virksomhet og funksjon.
"	5	: Kapittel 1 fortsettelse.
"	5	: Fiskerinemnda.
"	6	: Fiskerinemnda fortsettelse.
"	6	: Administrative erfaringer med tjenesten i 1986.
"	7	: Kapittel 2 - Sysselsettingen i fiskerieringen.
"	8	: Tabell 2.1. - Fiskermanntallet.
"	8	: Tabell 2.2. - Sysselsetting i foredlingsleddet.
"	9	: Tabell 2.3. - Sysselsetting i oppdrettsnæringen.
"	9	: Avledet virksomhet.
"	10	: Tabell 3.1. - Merkerregisterdata.
"	11	: Konesjonsbildet for kommunen.
"	11	: Tabell 4.1. - Foredlingsleddet.
"	12	: Tabell 4.2.1.
"	13	: Kommentar til tabell 4.2.1.
"	13	: Tabell 4.2.2.
"	13	: Kommentar til tabell 4.2.3. - side 14.
"	14	: Tabell 4.2.3.
"	14	: Tabell 5.1.
"	15	: Tabell 6.1.
"	16	: Kommentar til tabell 6.1. - side 15.
"	16	: 6.2. - Andre låne - og finansieringskilder.
"	16	: Kapittel 7 - Tiltaksplaner / tiltaksidéer.
"	17	: Kapittel 8 - Oppsummering / status.

## KORT OM RØST.

Røst består av ca. 365 gressgrodde øyer, holmer og skjær.

Befolkningen bor på en øy.

Ca. 700 innbyggere, hvorav mesteparten bor i området fra midt på øya til Nesset.

Ca. 210 av de sysselsatte jobber i fiskerinæringen.

11,2 km<sup>2</sup>.

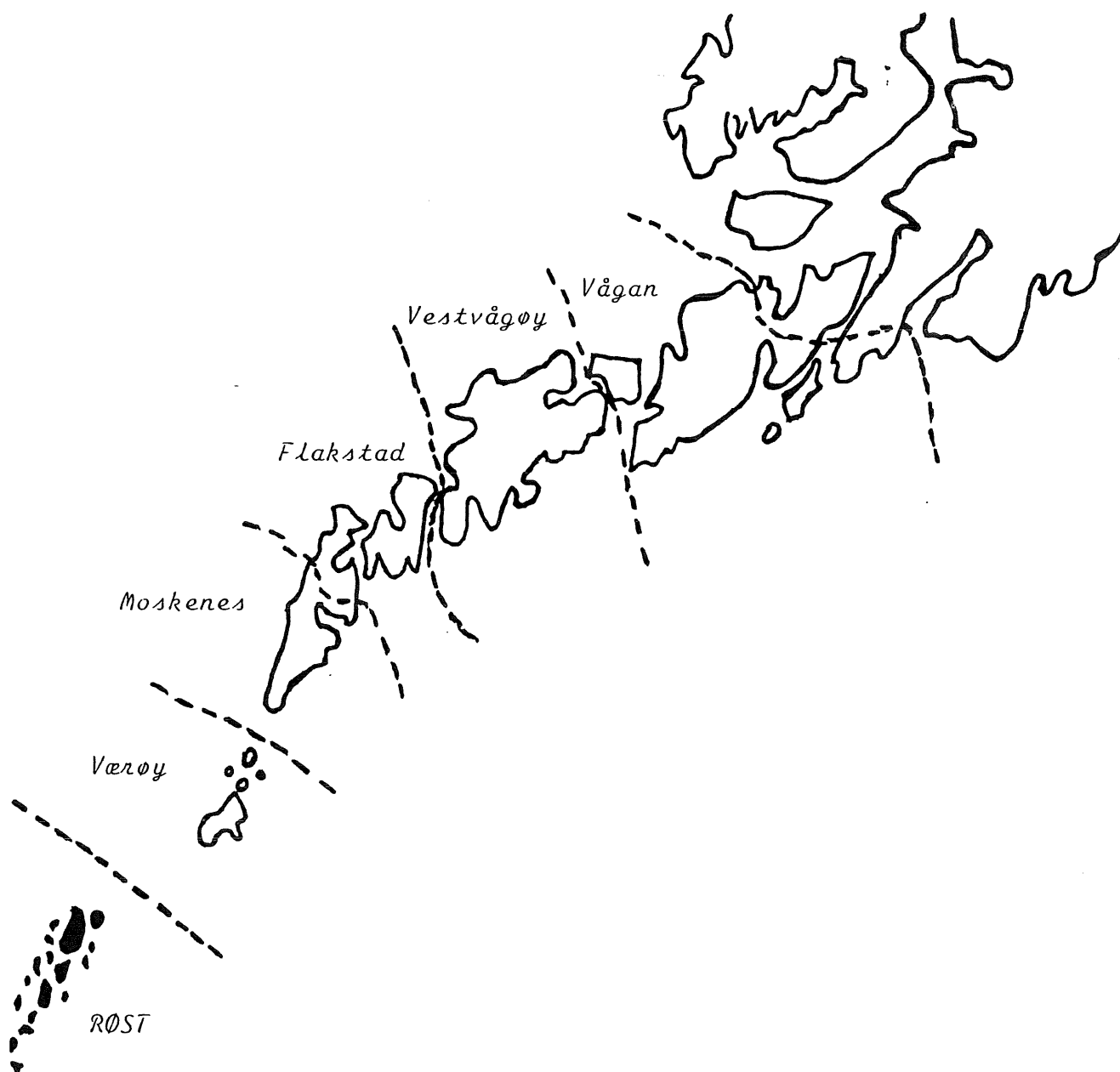
Skole, kirke, bank og alle offentlige kontorer ligger i området midt på øya.

109 fiskere på blad B.

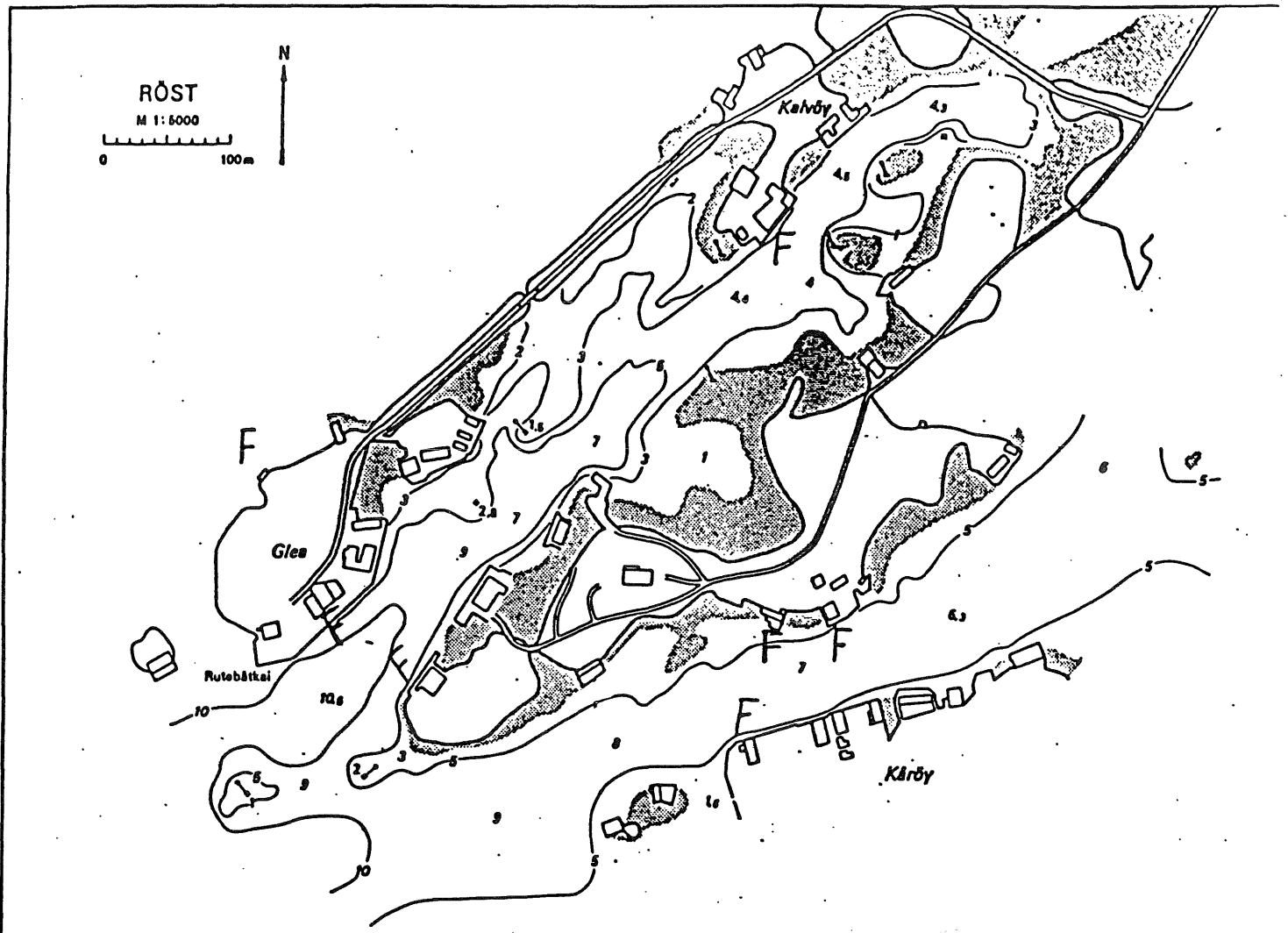
31 fiskere på blad A.

106 fiskefartøyer, derav 27 over 10,0 m.

9 fiskebruk, derav 7 helårsdrevne.



Kartet nedenfor viser beliggenheten til 7 av øyas 9 fiskebruk.  
I tillegg kommer Færøya Fiskebruk som ligger ca. midt på øya, og  
Thor Ekrem ( Demma ) som ligger i Nesset ( nord på øya ).



1.      Kapitel 1. Rettledningstjenestens virksomhet og funksjon.  
-----

1.1.    Kontoret.  
-----

Kontoret ligger sentralt til midt på øya og er et tilbygg til kommunehuset, der de fleste andre kontorer er. Selve kontoret er bare 9,5 m<sup>2</sup>, så friarealet når det gjelder gulvplass er minimalt.

Kontoret er fortsatt meget trekkfullt og også dårlig lydisolert. Det er bare en tynn panelplate mellom dette kontoret og ingeniørkontoret og likeså ut til gangen.

Det har i 86 vært økende aktivitet når det gjelder brevveksling mellom FIDIR og Røst kommune.

Jeg ble oppsagt fra kontoret med virkning fra 12/2-86. Kommunen har flere ganger etter dette "truet" med uthivelse, men fortsatt sitter jeg i samme "kassen".

Hva som kommer til å skje i siste halvdel av 87 er helt umulig å si, men det ligger ann til en løsning i nær framtid - flytting til en gammel leilighet - hvis en skal tro de politiske "sjefer" i kommunen.

1.2.    Personalet.  
-----

Gisle Johnsen i hel stilling som 0563 fiskerirettleder.  
Else-Berit Johansen i halv stilling som kontorassistent fra 1/1 - 30/11. Tilsatt gjennom arbeidskontoret.

1.3.    Korrespondanse / besøk på kontoret.  
-----

Det ble i 1986 sendt ut 506 (738) skriv.

Det ble mottatt 336 (385) brev.

I tillegg kommer J-meldingene og rundskrivene fra fiskerisjefen og fiskeridirektoratet.

480 (607) personer var innom kontoret.

Inngående telefoner 636 (832).

Utgående telefoner 664 (749).

Tallene i parentes gjelder for 1985.

1.4.    Møtevirksomhet / viktige prosjekter.  
-----

I brev til Røst kommune v/rådmannen, datert 7. mai 1985 foreslo jeg oppnevnt et hurtigarbeidende utvalg, for å se på hva som kunne gjøres for å snu den skremmende utvikling innen fiskerier næringen de siste år.

Fortsettelse side 5

15. mai samme år ble 5 personer utpekt av formannskapet. NNN og fiskarlaget valgte selv sin representant.  
Den 24. juni ble det holdt konstituerende møte. Her ble jeg valgt til sekretær.

Det har vært avholdt flere møter i dette utvalget. Utvalget går inn for dannelse av et havfiskeselskap og kjøp av autolinebåt. Det har ikke vært avholdt møte i utvalget siden 23/10 -1985 p.g.a. at Røst kommune skulle kjøpe en konsulentutredning fra Barlindhaug a/s. Konsulentutredningen kom høsten 1986, men fortsatt er ingen møter avholdt. Hvorfor ????? Hvem tør svare med sannheten ?????

Servicebygg / lineegnesentralprosjektet ligger fortsatt på is, selv om behovet er meget stort. Interessen hos brukerne/kommunen er for liten.

#### 1.5. Deltagelse i utvalg, nemnder, råd og komiteer.

-----

Sekretær i kommunalt utvalg for fiskerinæringen i Røst.

#### 1.6. Tjenestereiser utenfor kommunen.

-----

Fra 12/7 - 13/7 deltok jeg på en fiskerikonferanse i Rødøy. En meget interessant konferanse. All honnør til Britt for opplegg og avvikling.

Fra 13/8 - 16/8 var jeg på fiskerimessen i Trondheim.

Fra 3/11 - 9/11 ble det arrangert kurs i kystsonoplanlegging i Geiranger.

Fra 22/11 - 23/11 var det kurs (personaltreff) i Bodø.

#### 1.7. Fiskerinemnda.

-----

Julian Nilsen, formann, 8025 Røstlandet.

Steinar M. Hansen, nestformann, 8025 Røstlandet.

Sylvi Hansen, 8025 Røstlandet.

Petter Pettersen, 8025 Røstlandet.

Arne Johansen, 8025 Røstlandet.

Vararepresentanter for 1 - 3 :

1. Einar Karlsen, 8024 Røst.

2. Gunnar Knutsen, 8025 Røstlandet.

3. Laila Sørensen, 8025 Røstlandet.

Vararepresentant Gunnar Knutsen døde 15/8.

Fortsettelse side 6



Vararepresentanter for 4 :

1. Marit Olsen, 8024 Røst.
2. Kåre Rolandsen, 8025 Røstlandet.

Vararepresentanter for 5 :

1. Thor Ekrem, 8025 Røstlandet.
2. Karstein Andreassen, 8025 Røstlandet.

#### 1.8. Møtevirksomhet i fiskerinemnda.

-----

Det ble avholdt 7 (8) møter i fiskerinemnda og behandlet 39 (45) saker og 7 (37) referatsaker.  
Samlet møtetid var 21 (19) timer.  
Grunnen til den store forskjellen i referatsaker er at en annen nummerering er tatt i bruk fra 1986.  
Tallene i parentes er for 1985.

#### 1.9. Viktige fiskerinemndsaker.

-----

Lånesøknader - nytt fartøy, brukt fartøy, likviditetslån, arbeidsmiljøinvesteringstilskott og kondemneringstilskott.  
Mannallet.  
Garantikassesaker.

#### 1.10. Administrative erfaringer med tjenesten i beretningsåret.

-----

Etter notat for standardisering av årsmeldinger fra fiskerirettlederne kan dette punktet være en "akk og ve" spalte, (jfr. klagemuren i Jerusalem).

Som det framgår under 1.1. er kontoret meget lite og ikke hensiktsmessig til det arbeid som skal utføres.

Samarbeidet mellom den administrative ledelse i kommunen og fiskerirettlederkontoret har ikke vært det beste.

Dette skyldes ikke rettlederkontoret.

Jeg har gjort flere utspill uten å vinne fram.

Poenget er hele tiden fra kommunens side følgende : "Du er ikke kommunalt ansatt og har derfor ikke noe med kommunen og gjøre".  
Jeg håper samarbeidet kan bli bedre i 1986.

Siste overstående avsnitt skrev jeg i årsmeldingen for 1985.

En kan stort sett si at det samme gjelder for 1986. Noe bedre er det blitt, takket være ny rådmann.

Fortsettelse side 7

Desverre er det ennå langt igjen til samarbeidet kan sies å være tilfredstillende.

En kan jo her få lyst å stille spørsmålet om kommunens øverste politikere og administrasjon overhodet ikke vet hva enkelte av arbeidsoppgavene til en rettleder består i. Arbeidet består bl.a. av å hjelpe fiskerne/fiskeindustrien med opplysninger/utfylling av div. lånesøknader. Slik at penger kan hentes der det er noe å hente. Dette skulle i neste omgang tjene til kommunens beste. Ut fra dette ville det være naturlig å tro at samarbeid ville tjene alle parter.

Etter min og mange andres mening er ordet samarbeid et ukjent begrep i kommunens ledelse.

Fiskeridirektoratet bør være litt mere hurtige i behandlingen av saker som angår rettledningstjenesten. En hadde blitt lykkelig over bedre og raskere informasjon over ting som angår våre daglige tjenester.

Det bør da vel være en selvfølge at FIDIR gir skriftlige orienteringer ( eventuelt muntlige ) om saker som angår oss - uten at vi nødvendigvis må mase i det uendelige for å få et enkelt svar. Dette gjelder også data til årsmeldingene som stadig blir forsinket p.g.a. at div. statistikker ikke blir utsendt før flere årstider etter at året det gjelder er forsvunnet i det fjerne. Det kan her nevnes at fiskeristatistikken for 1984 ankom kontoret 2/3 -87.

Enkelte ting i dette punktet kan nok virke kritisk, men det bare er så godt å få blåse ut av og til.

## 2.      Kapitel 2. Sysselsettingen i fiskerinæringen.

-----

### 2.1.   Fiskermanntallet.

-----

Som det vil framgå av tabell 2.1. har fiskermanntallet holdt seg stabilt fra 85 til 86. Skjult i disse tallene er følgende forhold : Fra 1/11-85 til 1/11-86 var det en tilgang på 7 fiskere på liste B, og 1 fisker på liste A. Frøgangen var 6 fiskere på liste B, og 2 fiskere på liste A.

Tabell 2.1. er på side 7.

Fortsettelse side 8



Tabell 2.1. - Fiskermanntallet.

```

*****
*           * Fiskere fordelt etter aldersgruppe *           *
*
*-----*
*  År * Innd- *15/- 20/- 30/- 40/- 50/- 60/- 70 og * Tot.* Gj.s.*
*      * eling *19 - 29 - 39 - 49 - 59 - 69 - over *      * alder*
*-----*
*      * Bl. A : 1 - 2 - 3 - 1 - 10 - 10 - 5      * 32 * 55,06*
*      *-----*
* 85 * Bl. B : 9 - 22 - 25 - 15 - 19 - 14 - 4      * 108 * 41,03*
*      *-----*
*      * Totalt:10 - 24 - 28 - 16 - 29 - 24 - 9      * 140 * 44,24*
*=====
*      * Bl. A : 2 - 1 - 2 - 1 - 9 - 9 - 7      * 31 * 57,45*
*      *-----*
* 86 * Bl. B : 1 - 27 - 26 - 15 - 18 - 17 - 5      * 109 * 43,82*
*      *-----*
*      * Totalt: 3 - 28 - 28 - 16 - 27 - 26 - 12      * 140 * 46,06*
*=====
*
*****

```

2 . 2 . Sysselsetting i foredlingsleddet.

Tabell 2.2. - Sysselsetting i foredlingsleddet målt i årsverk \*)

\*) 1 årsverk = 1.900 timeverk.

```

*****
*  År * Heltidsansatte ** Sesongansatte **  Ant. årsverk. * *
*-----*
*      Men.* Kv.* Tot.** Men.* Kv.* Tot.** Men.* Kv.* Tot.* *
*-----*
* '86 : 37 * 7 * 47 ** 29 * 12 * 41 ** 53 * 10 * 63 * *
*-----*
* '85 : 37 * 9 * 46 ** 24 * 15 * 39 ** 50 * 11 * 61 * *
*-----*
* '84 : 39 * 7 * 46 ** 36 * 44 * 80 ** 56 * 18 * 74 * *
*-----*
*****

```

Tabellen er totalt antall årsverk på fiskebrukene, for kommunens folk og tilreisende sesongarbeidere. Som det framgår av tabellen har totalt antall årsverk steget fra 61 i '85 til 63 i '86. Dette skyldes at flere har vært i jobb med vedlikehold på brukene.

### 2 . 3 . Sysselsetting i oppdrettsnæringen.

Tabell 2.3. - Sysselsetting i oppdrettsnæringen målt i

årsverk \*)

\*) 1 årsverk = 1.900 timeverk.

* År *	* Heltidsansatte **			* Sesongansatte **			* Ant. årsverk *		
	* Men.*	* Kv.*	* Tot.**	* Men.*	* Kv.*	* Tot.**	* Men.*	* Kv.*	* Tot.*
* '86 :	2 *	0 *	2 **	1 *	0 *	1 **	2,5 *	0 *	2,5 *
* '85 :	1 *	0 *	1 **	4 *	0 *	4 **	3,0 *	0 *	3,0 *
* '84 :	3 *	0 *	3 **	2 *	0 *	2 **	4,0 *	0 *	4,0 *

1984 var oppstartingsåret for Røstlaks a/s.  
Høsten '86 ble det slaktet 57 tonn laks.

### 2 . 4 . Avledet virksomhet.

Den Indre Sjømannsmisjon driver velferdsstasjon for fiskere.  
Den er i tilknytning til fiskarheimen og der er møtesal, kafe -  
teria og dusjer og vaskerom, for å nevne noe.

Røst Slip & mek. verksted har 3 ansatte.  
Her utføres vanlig sliparbeid, men også større ombygging av  
fiskefartøyer.

Det er 2 forretninger som driver skipshandel. Den ene med provi-  
ant og fiskeutstyr. Den andre med proviant, fiske - og skipsut-  
styr.

Esso olje og andre Essoprodukter kan kjøpes på Glea, mens Shells  
produkter kan kjøpes hos Thor Ekrem ( Demma ). M.a.o. et olje-  
fyllingsanlegg på hver ende av øya.

Røst Garnmontering v/Laila Sørensen er i drift.

3. Kapitel 3. Fiskeflåten.

Tabell 3.1. Merkerregisterdata.

Lengde i M	Ant. fartøyer				Byggeår								Etter 1984	Gj. s. alder
	Status pr. 1.1.	Avgang	Tilgang	Status pr. 31.12	Før 1929	1930-39	1940-49	1950-59	1960-69	1970-74	1975-79	1980-84		
0,0 - 4,9 M	1	-	-	1	-	-	-	-	-	-	-	1	-	6,0
5,0 - 9,9 M	80	12	12	78	-	-	1	9	18	14	17	14	5	14,37
10,0 - 14,9 M	19	2	2	20	1	2	3	2	4	5	2	1	-	25,70
15,0 - 19,9 M	6	1	-	6	-	-	1	1	3	-	1	-	-	23,50
20,0 - 29,9 M	11	-	-	1	-	-	-	1	-	-	-	-	-	28,0
Over 30,0 M	-	-	-	-	-	-	-	-	-	-	-	-	-	-
<b>Totalt</b>	107	15	14	106	1	2	5	13	25	19	20	16	5	17,08

Kommentar til tabell 3.1. : Som den våkne leser vil se er det i størrelsene 5,0 - 9,9 og 10,0 - 14,9 likt antall båter i avgang som i tilgang. Status pr. 31/12 er ikke lik med status pr 1/1. Dette skyldes justeringer i antall meter på noen fartøy.

1 fartøy i gruppen 10,0 - 14,9 er blitt kondemnert. Det samme for gruppen 15,0 - 19,9.

3 . 3 . Konesesjonsbildet for kommunen.

```

*****
*           * Kvalfangst *  Rekeetrål *   Sild   *   Laks   *
*-----*
* Kvalfangst *    1          *           *           *
*-----*
* Rekeetrål  *           *    1     *           *
*-----*
* Sild       *           *           *           *
*-----*
* Laks       *           *           *           *
*           *           *           *    9     *
*-----*
*****

```

Rubrikken viser hvor mange fartøy som har kun 1 konsesjon. Konesesjonsfordelingen er den samme som for '85.

4. Kapitel 4. Foredlingsleddet.

Tabell 4.1. Antall fiskebedrifter.

```

*****
*   Kommune   *   Fryseri   * Fiskemottak * Lineegnesen. *
*-----*
*   Røst     *     5      *     9       *     1       *
*-----*
*****

```

Kommentar til tabell 4.1.

I rubrikken fryseri er medtatt de 5 fiskemottakene som har fryse-  
lagerkapasitet. Kapasiteten varierer fra 27 m<sup>3</sup> til 385 m<sup>3</sup>.  
Et av disse fiskebrukene har også tunellfrysekapasitet med 5 - 6  
tonn pr. døgn.

I neste rubrikk er det oppført 9. Dette tallet gjelder i tidsrom-  
met januar til april. Utenom dette tidsrommet er det 7 bedrif-  
ter.

En ting som er verd å merke seg er at foredlingen her består i  
salting og henging.

Det var drift ved lineegnesentralen i hele '86.

4.2. Råstoff, produksjon, kvantumsutvikling.

Tabell 4.2.1. Glandført kvantum bunnfisk og skalldyr i kommunen (tonn rund vekt)  
og verdien av dette (1.000,- kr).

	Fiskeslag						Anvendelse					
	Torsk	Sei	Hyse	Lange/ brosme	Uer	Annet	Total	Fersk	Frys.	Salt.	Heng.	Annen
1986	1.363	777	424	628	187	35	3.414	544	116	2.006	748	0
1985	2.537	874	202	634	120	30	4.397	345	33	2.468	1.551	0
1984	6.363	524	272	510	54	31	7.754	347	27	3.327	4.053	0

	Fiskeredskaper						Verdi	Skalldyr	
	Garn/ line	Juksa	Not	Trål	Sn.vad	Annet		Kvantum	Verdi
1986	2.841	518	0	34	8	13	18.187	0	0
1985	3.529	832	0	8	18	10	18.148	0	0
1984	6.624	1.098	0	13	10	9	29.716	0	0

Kommentar til tabell 4.2.1. på side 12.

Denne tabellen gir et meget godt bilde av utviklingen i vinterfisket de 3 siste årene. Dette kommer fram under rubrikken torsk. Sammenligner en totaltallet for '85 og '86 er det en nedgang på 983.000 kg fra '85 til '86. Verdien derimot har en oppgang på 39.000 kroner.

Dette skyldes de høye prisene på skrei.

4 . 2 . 2 . Ilandført kvantum pelagisk fisk i kommunen ( tonn  
rund vekt ) og verdien av dette ( 1.000 kr ).

*****										
*	**	Kvantum			**	Verdi			*	
*-----*										
* Fiskeslag	**	1984	* 1985	* 1986	**	1984	* 1985	* 1986	*	
*-----*										
* Lodde	**	0	* 35	* 36	**	0	* 0	* 0	*	
*-----*										
* Feitsild	**	14	* 0	* 0	*	27	* 0	* 0	*	
*-----*										
* Totalt	**	14	* 35	* 36	**	27	* 0	* 0	*	
*-----*										
*****										

Kommentar til tabell 4.2.2.

Et fiskebruk kjøpte sild i '84. Ingen tall for '85 og '86. Lodda som er ilandført er det Røstlaks a/s som har kjøpt til for.

Kommentar til tabell 4.2.3. på side 14.

Tallene for '86 mangler.

Som en ser er det et kraftig hopp fra '84 til '85 på bunnfisk. På pelagisk fisk er det nedgang, mens skalldyr har økt med 11 tonn.

Verdien har steget kraftig.

4.2.3. Fangstleveringer utenfor fylket (tonn rund vekt 1.000 kr).

År	Torskeartet fisk (bunn)	Pelagisk fisk	Skalldyr	Annet	Totalt kvantum	Verdi
1985	234	88	110	4	436	2.423
1984	90	101	99	3	293	1.303
1983	207	205	115	0	527	2.438

5 Kapitel 5. Fiskeoppdrett / akvakultur.

Tabell 5.1. oppdrettsdata (tonn rund vekt, 1.000 kr)

År	Ant. matfiskanl	Konsesjonsvolum	Ant. settefiskanl	Konsesjons-tall (settefisk)	Ant. skjellanl
1986	1	8.000	0	0	1
1985	1	5.000	0	0	0
1984	1	5.000	0	0	0

Komentar til tabell 5.1.

Røstlaks a/s fikk konsesjon for matfiskanlegg i '84.

Skomværøsters a/s fikk tillatelse til dyrking av skjell og østers i '86.



6.1. Statens Fiskarbank.

Tabell 6.1. Om søkte og innvilgede lån i Statens Fiskarbank 1986

Ant.	Søknadstype	Omsøkt	Innvilget	Innvesteringstilskudd.	Innvilgelsesgrad i %
3	Brukt fartøy	845.000,-	737.000,-		87
1	Brukt fartøy	265.000,-	0,-		0
1	Nytt fartøy	1.827.350,-	1.500.000,-	400.000,-	82
1	Ny motor	50.000,-	50.000,-		100
3	Likviditetslån	165.000,-	110.000,-		67
3	Likviditetslån	525.000,-	0,-		0
	Totalt	3.677.350,-	2.397.000,-		65

6 . 1 . Komentar til tabell 6.1. på side 15.  
-----

Som det framgår av tabellen er den totale innvilgesesgraden på 65 %. Dette er en oppgang på 29 % i forhold til '85. Fra '84 til '85 var det en nedgang på 23 %. Trenden har snudd og utviklingen er positiv.

6 . 2 . Andre låne - og finansieringskilder.  
-----

Det var 4 søknader om kondemnering.  
Disse ble innvilget med tilsammen kr 962.000,-. Dette er så å si maks av hva det var mulig å få.

Det var 4 søknader om arbeidsmiljøinvesteringer på tilsammen kr 137.000,-. 3 ble innvilget med kr 95.500,-, eller 100 %.  
1 ble avslått.

Kommunale utlån til fiskeriformål.  
-----

5 søknader på kr 59.700,-.  
2 ble innvilget med kr 26.000,-.  
3 ble avslått.

7. Kapittel 7. Tiltaksplaner / tiltaksidéer.  
-----

1. Større satsing på havbruk.
2. Fiskerihavn / småbåtmarina i område Kalvøya / Glea.
3. Mudring av de viktigste leier.
4. Vidreforedling av råstoffet på stedet.
5. Beskattning av nye fiskeressurser.

Med velvilje fra stat og kommune er de nevnte punkter gjennomførbare i løpet av kort tid.


8. Kapitel 8. Oppsummering / status.  
-----

Slik situasjonen har vært de siste 2 - 3 årene er det meget vanskelig å klare å få tid til å gjøre ferdig en " skikkelig " årsmelding. En er nødt til å ta dette arbeidet meget overfladisk, for å få tid til å ta seg av langt viktigere saker. Grunnen til det hele skyldes stadig økende arbeidsoppgaver ved kontoret.

Jeg anser det fortsatt for å være viktigere å hjelpe fiskerne / fiskeindustrien enn å skrive årsmelding.

Når det gjelder kontoret er jeg fortsatt i samme " kassen " på 9,5 m<sup>2</sup>, - trekkfullt, lydt og lite egnet til kontor.

Røstlandet 14/10 - 1987.

  
Gisle J. H. Johnsen