


30 MAI 1989

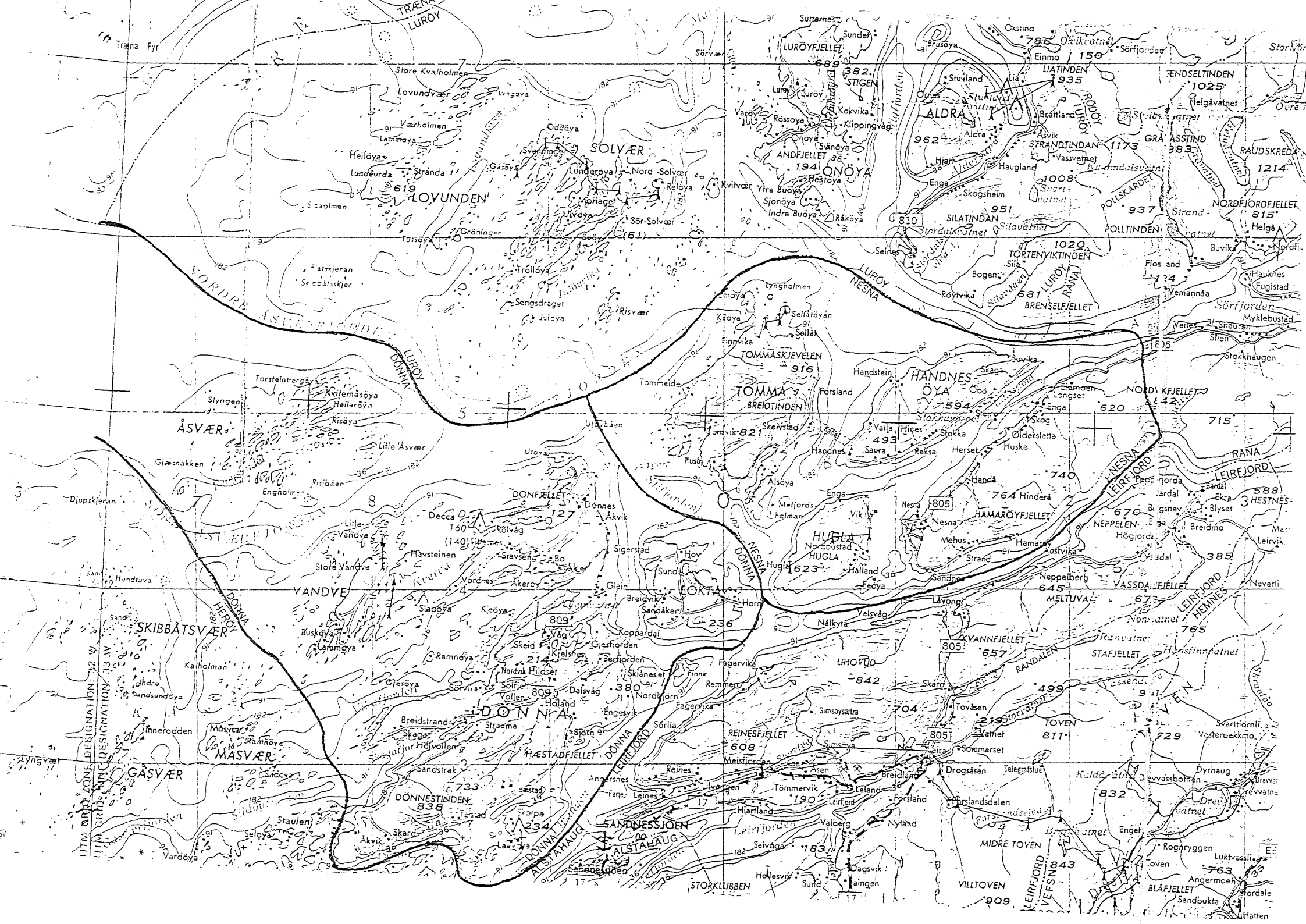
Bill

ÅRSMELDING

1988



FISKERIRETTLEDEREN
I DØNNA OG NESNA



UTM GRID ZONE DESIGNATION: 2 W
UTM GRID EASTING DESIGNATION: 10 W

INNHALDFORTEGNELSE

KART

KORT OM DISTRIKTET

1. Distriktet -virksomhet og funksjon

- 1.1. Kontoret
- 1.2. Personalet
- 1.3. Korrespondanse
- 1.4. Møtevirksomhet
- 1.5. Deltagelse i utvalg, nemder og komiteer
- 1.6. Tjenestereiser utenfor distriktet
- 1.7. Fiskerinemda -sammensettning
- 1.8. Møtevirksomhet i fiskerinemda
- 1.9. Viktige fiskerinemdsaker
- 1.10 Erfaring med tjenesten i beretningsåret

2. Sysselsetting i fiskerinæringen

- 2.1. Fiskermanntallet
- 2.2. Sysselsetting i foredlingsleddet
- 2.3. Sysselsetting i oppdrettsnæringen
- 2.4. Avledet virksomhet

3. Fiskeriflåten

- 3.1. Merkerregistret
- 3.2. Distriktsvis fordeling av fiskeriflåten
- 3.3. Konesjonsbilde for kommunen

4. Foredlingsleddet

- 4.1. Fiskebedriftene
- 4.2. Råstoff, produksjon, kvantumsutvikling

5. Fiskeoppdrett/akvakultur

- 5.1. Oppdrettsdata

6. Låne- og finansieringskilder

- 6.1. Statens Fiskarbank
- 6.2. Andre finansieringskilder

7. Tiltaksplaner/tiltaksidéer

KORT OM KOMMUNENE

Dønna

Areal: 193 kv. km.

Folketall:

01.01.1986	1.964 personer
= = 1987	1.940 =
= = 1988	1.868 =
= = 1989	1.839 =

Kilde: Dønna folkeregister

Folketallet viser en foruroligende nedgang.

Kommunesenteret ligger på Solfjellsjøen, og med ferjeforbindelse til Sandnessjøen fra Bjørn.

Ferjeforbindelse mellom Vandve og Solfjellsjøen er under utbygging.

Det er følgende fiskemottak i kommunen:

Nordvestkapp Fiskeindustri A/S, Nordøyvågen

Sild & Fisk, Stavsen - for det meste foredlig av sild.

Dønna Produkter, Solfjellsjøen - videreforedling.

Vandve Handel, Vandve - fungerer for det meste som mottaksstasjon.

1 dårlig slip i Vandve, men ny slip/verksted er under bygging på Solfjellsjøen.

Egnesentralene har ikke vært i drift i meldingsåret.

Lakseoppdrettsanlegg:

Nordvestkapp Fiskeindustri, Nordøyvågen.

Sjötun Laks, Vandve

Dønna Sjøfarm, Solfjellsjøen.

Akva Nord, Dalsvågen.

Torskeoppdrett:

Elta-Laks, Vandve.

Svein Sivertsen, Høla, Solfjellsjøen.

Nordvestkapp Fiskeindustrier A/S., Nordøyvågen

Flere konsesjonsøknader er under behandling.

Forkjøkken:

Dønna Forkjøkken A/S., Brandsnes, Nordøyvågen.

SKALLDYRANLEGG:

Gunnar Andreassen
Artic Edulis A/S
Eilif og Rune Berg
Arne Hagen
Kjell Hjortdahl

LOKALISERINGSSTED:

Dalsvågen
Gjesfjord
Åsvær
Teigstadvikja
Hvalbukta, Skorpa

Unni Hjortdahl
Jens Mortensen
Oddbjørn og Steinar Olsen
Charles Sørøy
Ole Olsen

Vågsvågen
Åkvikbukta
Brennvikja
Vågsvågen
Vandve

Foredlingsanlegg for skalldyr m.m:

Det arbeides med planer om foredlingsanlegg, karantenestasjon for skjell med plassering på Bjørn.
Det er også andre planer når det gjelder skalldyrnæringen.

Nesna

Folketall:

01.01.87 1.778 personer
01.01.88 1.741 personer
01.01.89 1.758 personer

Kilde: Nesna Folkeregister.

Kommunesenteret ligger på Nesna tettsted, med bussforbindelse til Mø, og ellers gode ferje og båtforbindelser, samt hurtigruteanløp.

Fiskemottak:

Magnor Herseth, Saura

Fiskeoppdrettsanlegg:

Tomma Sjøprodukter A/S., Husby.

1 slip/mek. verksted.

1 nedlagt sildoljefabrikk.

Nobiol A/S., Husy - distriktsagent/lager for BIOMAR tørrfor, samt Refa A/S. - fiskeredskaper m.m.

Klekkeri/settefiskanlegg:

Forslandfisk A/S., Tomma, er gitt tillatelse til en årlig produksjon av 1. mil. sjødyktig settefisk av laks -lokalisert til Nergården, Tomma.

1.1. Kontoret

Kontoret ligger i Hjortdahl's utleiebygg. Kontoret er på 34 kv.m. pluss gang og wc med 11 kv.m, tilsammen 45 kv.m, og ligger sentralt plassert like i nærheten av post, tannlege, forretninger, samt fiskeribruk på Solfjellsjøen.

Det er også kjøpt inn nytt kontorutstyr i nødvendig utstrekning. Kontoret benyttes også til møtelokale for fiskerinemd o.l., og jeg er meget godt fornøyd med kontorforholdene.

1.1.1. Kontor på Nesna

Etttersom jeg må benytte overnatting ved kontordager, møter o.l. i Nesna kommune, har jeg i det vesentlige benyttet Nesna Gjestegård som kontor/møtested. Denne ordningen har fungert meget godt, og møterom har vært stillt gratis til disposisjon.

1.2. Personalet

Enmannsbetjent kontor

1.3. Korrespondanse

	1985	1986	1987	1988
Inn/utgående	1.359	1.482	1.193	1.270

1.4. Møtevirksomhet

Utenom fiskerinemdsmøter har det vært en del besøk hos fiskerioppdrettere/skjelldyrkere.

Jeg har også delvis møtt i bygningsrådene, men bare i den utstrekning jeg har funnet det nødvendig - og knapt nok det - for med enmannsbetjent kontor og to kommuner får en i mange tilfeller ikke tiden til å strekke til.

Dessuten skjer det at møter i de to kommunene kan være berammet til samme dag, eller at jeg må prioritere andre gjøremål.

1.5. Deltagelse i utvalg, nemder og råd.

Enkelte møter i næringsstyret, og bygningsråd.

1.6. Tjenestereiser utenom distriktet.

Fiskerimessen i Trondheim.

Kurs i Bodø - Garantikassen for fiskere.

Årsmøte i Norges Skjelldyrkerlag i Sandnessjøen.

1.7. Fiskerinemda i Dønna

Liste A.

1. Anne Sofie Mathisen
2. Helge Emilsen

Varamedlemmer.

1. Bård Leirvik
2. Anton Havstein
3. Astrid Bernhardsen

Liste B.

1. Svein Sivertsen
2. Håkon Svinøy
3. Steinar Horsgård

Varamedlemmer.

1. Magnus Åkerøy
2. Johan Hjortdahl
3. Grete Rønning
4. Gudolv Arne Åkerøy
5. Ole Olsen

Anne S. Mathisen ble valgt som leder, og Svein Sivertsen ble enstemmig valgt som nestleder.

1.7.b. Nesna fiskerinemd

Medlemmer:

Bjørnar Holthe (leder)
Kristian Lillevik
Eva Johansen
Klara Lyngås (nestleder)
Roald Herseth

Varamedlemmer:

Tryggve Lillevik
Jann Sandøy
Odd Alfred Alfredsen
Kjell Dahl
Magne Hansen

1.8. Møter i Dønna fiskerinemd

Det er i meldingsåret avholdt 6 møter og behandlet 60 saker, og dette er 10 saker mer enn året før.

1.8.1. Møter i Nesna fiskerinemd

Det er avholdt 3 møter -som forrige år, og behandlet 11 saker - mot 25 året før. Referansesaker er utenom.

1.9. Viktige fiskerinemdsaker i Dønna

- 12 saker vedr. fiskarmanntallet
- 1 søknad om yngelproduksjon av torsk
- 17 søknader om torskoppdrettskonsesjoner.
- 1 søknader vedr. skalldyranlegg
- 3 saker vedr. utvidelse av torskekonsesjoner.
- 3 lånesøknaader til Statens Fiskarbank.
- 1 sak vedr. kystsoneplanlegging
- 4 søknader om utvidelse av oppdrettsanlegg.

1.9.1 Fiskerinemdsaker i Nesna Kommune

- 5 saker vedr. fiskermanntallet.
- 1 søknad om oppdrett av kveite.
- 2 søknader om oppdrett av torsk.
- 1 sak vedr. sikkringssoner for laks.

1.10. Erfaring med tjenesten i meldingsåret

Det meste av arbeidstiden medgår til hjelp med søknader, utfylling av div. skjemaer, samt div. arbeide av orienterende art. P.g.a. at det lett blir misnøye hvis kontoret ikke er åpent i kontortiden har oppsøkende virksomhet i alt for stor grad blitt tilsidesatt. Dessuten er kontortiden bra utnyttet med de oppgaver en er/blir pålagt av overordnet myndigheter. Sammarbeidet med Dønna Fiskarlag har vært meget godt i meldingsåret.

1.10.1 Nesna kommunen

Kontordagene har vært holdt i den utstrekking jeg har funet dette nødvendig/hensiktsmessig. Fiskeriaktiviteten i kommunen er jo forholdsvis liten. Sammarbeidet med fiskarlag og kommunen har vært godt.

2. SYSSELSETTINGEN I FISKERINÆRINGEN

2.1 Fiskermanntallet

2.1.a. Fiskermanntallet i Dønna pr. 31.12.87

Fiskere fordelt etter aldersgrupper.

Ar	Inn- deling	15-19	20-29	30-39	40-49	50-59	60-69	70 og over	Tot.	Gj.sn. alder
	Blad A	1	2	1	1	3	8	17	33	63,62
86	Blad B	2	18	17	14	10	9	0	70	40,14
	Totalt	3	20	18	15	13	17	17	103	47,67
	Blad A	0	2	3	0	5	6	15	31	62,48
87	Blad B	2	16	14	14	10	11	0	67	41,59
	Totalt	2	18	17	14	15	17	15	98	48,65
	Blad A	0	0	2	0	2	12	15	31	67
88	Blad B	1	14	17	8	9	7	0	56	40,08
	Totalt	1	14	19	8	11	19	15	87	49,67

Kilde: Fiskermanntallet.

Gjennomsnittsalderen på blad B synes god sammenlignet med andre kommuner.

A fremmskrive noen utvikling for antall aktive fiskere er svært vanskelig, for ikke å si umulig, da tilgang/avgang avhenger av svært mange forhold, såsom økonomi, andre arbeidsplasser, utdannelsemuligheter m.m. Tilgang på større moderne fartøyer tror jeg ville ha gitt positive resultater.

2.1.1. Fiskermanntallet i Nesna kommune

Fiskere fordelt etter aldersgrupper

Ar	Inn- deling	15-19	20-29	30-39	40-49	50-59	60-69	70 og over	Tot.	Gj.sn. alder
	Blad A	0	1	1	3	5	6	7	23	59,87
86	Blad B	1	0	5	4	1	3	0	14	43,96
	Totalt	1	1	6	7	6	9	7	37	53,85
	Blad A	0	0	2	3	3	4	10	22	62,45
87	Blad B	0	1	4	4	1	3	0	13	45,27
	Totalt	0	1	6	7	4	7	10	35	56,07
	Blad A	0	0	1	2	2	3	10	18	65,33
88	Blad B	0	1	3	4	5	3	0	16	48,25
	Totalt	0	1	4	6	7	6	10	34	57,29

Merknader:

Gjennomsnittsalderen på samme liste er forholdsvis høy, noe som ser ut som en "forgubbing" og liten rekruttering til yrket.

2.2. SYSSELSETTING I FOREDLINGSLEDDET

2.2.1. Dønna kommune

År	Heltidsansatte			Sesongansatte			Ant. årsverk		
	Menn	Kvinn	Tot.	Menn	Kvinn	Tot.	Menn	Kvinn	Tot.
1986	6,50	1	17,50	19	12	31	8	12,50	10,50
1987	8	2	10	0	5	5	6	11,50	7,50
1988	4,50	0	14,50	1	1	2	5,50	1	6,50

Merknader:

Tabellen viser en nedgang på 1 årsverk - svikt i fiskeriene.

2.2.2. Nesna kommune

År	Heltidsansatte			Sesongansatte			Ant. årsverk		
	Menn	Kvinn	Tot.	Menn	Kvinn	Tot.	Menn	Kvinn	Tot.
1986	4	0	4	0	0	0	4	0	4
1987	1	0	1	0	0	0	1	0	1
1988	1	0	1	1	0	1	1	0	1

2.3. SYSSELSETTINGEN I OPPDRETTSNÆRINGEN

2.3.1. Dønna kommune

År	Heltidsansatte			Sesongansatte			Ant. årsverk		
	Menn	Kvinn	Tot.	Menn	Kvinn	Tot.	Menn	Kvinn	Tot.
1986	10,50	0	10,50	10	14	24	12,50	12,50	15
1987	15,25	0	15,25	11	15	26	17,50	13,25	20,75
1988	15	0	15	15	15	30	15	5	20

Merknader:

1 anlegg pakker i annen kommune.

2.3.1. Nesna kommune

År	Heltidsansatte			Sesongansatte			Ant. årsverk		
	Menn	Kvinn	Tot.	Menn	Kvinn	Tot.	Menn	Kvinn	Tot.
1986	,50	0	,50	0	0	0	,50	0	,50
1987	1	0	1	0	0	0	1	0	1
1988	2	0	2	2	0	2	2,50	0	2,50

3. FISKEFLATEN

3.1. Merkeregistret

3.1.1. Merkeregisterdata i Dønna kommune

Lengde i meter	Status 1/1 87	Avg.	Tilg.	Status 131/12 88	1940-49	1950-59	1960-69	1970-79	1975-79	Senere
0.0-4.9	14	9	0	5	0	0	1	0	2	2
5.0-9.9	79	12	5	72	1	2	15	14	11	29
10.0-14.9	6	3	0	3	0	0	0	1	2	0
15.0-19.9	0	0	0	0	0	0	0	0	0	0
20.0-29.9	0	0	0	0	0	0	0	0	0	0
over 30	2	1	0	1	0	1	0	0	0	0
Totalt	101	25	5	81	1	3	16	15	15	31

Merknader:

En del nedgang skyldes opprydding i merkeregisteret.

3.1.2 Merkeregisterdata i Nesna kommune

Lengde i meter	Stat. 01 87	Avg.	Tilgang	Stat. 12 88	Før 1939	1940-49	1950-59	1960-69	1970-79	1975-79	Etter 79
0.0-4.9	6	1	0	5	0	0	0	2	2	0	1
5.0-9.9	27	6	0	21	0	0	2	3	3	7	6
10.0-14.9	4	0	0	4	1	1	0	0	0	2	0
15.0-19.9	0	0	0	0	0	0	0	0	0	0	0
20.0-29.9	0	0	0	0	0	0	0	0	0	0	0
over 30	0	0	0	0	0	0	0	0	0	0	0
Totalt	37	7	0	30	1	1	2	5	5	9	7

3.2. KONSESJONSBILDE

3.2.1 Konesesjonsbilde for Dønna kommune

1986 3 båter med Laksdrivgarn.
1987 2 båter med Laksdrivgarn.
1988 2 båter med Laksdrivgarn.

Kun en båt fra Dønna på 39,18 m. som driver reketråling, fartøyet har også ringnotkonesesjon.

3.2.2 Konesesjonsbilde for Nesna kommune

1986 1 båt med Laksdrivgarn.
1987 1 båt med Laksdrivgarn.
1988 1 båt med Laksdrivgarn.

4. FOREDLINGSLEDDET

4.1. Fiskebedrifter

4.1.1 Fiskebedrifter i Dønna

	Fiskemottaksstasjoner m/ foredling	Mottakstasj. u/ foredlig
1988	3 stk.	1 stk.

4.1.2. Fiskebedrifter i Nesna

	Fiskemottaksstasjoner m/ foredling
1988	1 stk.

4.2. Råstoff, produksjon, kvantumsutvikling

4.2.1.a Dønna kommune

Ilandført kvantum bunnfisk og skalldyr (tonn rundvekt) og verdi av dette 1.000 kr. Statistikken er kjørt på ukorrigert datagrunnlag og må vurderes med skjønn og brukes med varsomhet.

FISKESLAG							FISKEREDSKAP			
Torsk	Sei	Hyse	Brosme	Annet	TOTAL	Garn				
						Line	Juksa	Annet		VERDI
1986	199	14	13	73	23	322	253	68	1	1498
1987	197	5	7	45	25	279	145	132	2	1822
1988	163	15	14	35	98	325				1902

Økning 46 tonn, men av dette er 82 tonn uer, som skyldes omlegging til uergarn.

4.2.1.b Nesna kommune

FISKESLAG							FISKEREDSKAP			
Torsk	Sei	Hyse	Brosme	Annet	TOTAL	Garn				
						Line	Juksa	Annet		VERDI
1986	46	6	4	12	16	84	63	16	5	395
1987	22	10	4	26	9	71	60	4	7	343
1988	20	11	2	4	14	51				256

4.2.2. Ilandført kvantum pelagisk fiske (tonn rundvekt) og verdi i 1.000 kr

4.2.2.a Dønna kommune

	1987	1988
Ilandført sild :		
Kvantum:	34	8
Verdi:	43	10

Merknader:

Tabellen viser en drastisk nedgang i ilandført sild, noe som også gir seg utslag i nedgang i ant. arbeidsplasser i fiskeindustrien. Det var meget dårlig sildefiske i området i meldingsåret.

4.2.2.b Nesna kommune

	1987	1988
Ilandført sild :		
Kvantum:	20	0
Verdi:	36	0

4.2.3. Fangstleveringer utenfor fylket (tonn rundvekt -verdi 1.000 kr.)

4.2.3.a. Dønna kommune

År	Torskeartet fisk (bunnfisk)	Pelagisk fisk	Skalldyr	Annet	Totalt kvantum	VERDI
1986	160	1556	118	2	1836	3106

4.2.3.b. Nesna kommune

År	Torskeartet fisk (bunnfisk)	Pelagisk fisk	Skalldyr	Annet	Totalt kvantum	VERDI
1986	53	0	0	0	53	252

5. FISKEOPPDRETT/AKVAKULTUR

5.1. Oppdretsdata (tonn rundvekt - 1.000 kr.)

5.1.a. Dønna kommune

Ar	Ant. anl.	Kons.Vol.	Antall Settef.Anl.	Konsesj.tall settefisk	Antall skjellanl.
1987	4	32000	1	250000	10
1988	4	29000	1	250000	9

Merknader:

1 anlegg for sjørøye på 1000 kub. meter- er ikke medtatt da dette ikke er satt i drift.
 Dessuten 7 konsesjoner for torsk på 7000 kub. meter, hvorav 3 anlegg er i drift.

Ar	PRODUKSJON						VERDI				
	Tonn		I 1000 stk		Tonn		Matfisk		Settefisk		
	Laks	Ørret	Laks	Ørret	Torsk	Skjell	Torsk	Skjell	Torsk	Skjell	
86	280	20	20	80		11.065	1200			305	
87	293	4	2	300	2	12.261	1048		50		
88	184	30	156		11	10.828	2300		260		70

Merknader:

Omsetningen av skjell har vært vanskelig, og jeg tror ikke det blir noen fart i omsetningen før en får etablert en karantenestasjon på Dønna, bl.a. med tanke på eksportmarkedet.

5.1.b. Nesna kommune

Ar	Ant. anl.	Kons.Vol.	Antall Settef.Anl.	Konsesj.tall settefisk	Antall skjellanl.
1987	1	8000	1	1000000	0
1988	1	8000	*1	1000000	0

Merknader:

* Så vidt jeg vet er ikke settefiskanlegget oppført.

Ar	PRODUKSJON						VERDI			
	Tonn		I 1000 stk		Tonn					
	Matfisk	Settefisk					Matfisk	Settefisk		
	Laks	Ørret	Laks	Ørret	Torsk	Skjell			Torsk	Skjell
87		12						125		
88	52	21						12.396		

5.1.2. Havfisket laks

5.1.2.a. Dønna kommune

	Rund vekt i kg.	Verdi.
1988	894	kr 82.000,-

5.1.2.b. Nesna kommune

	Rund vekt i kg.	Verdi.
1988	0	kr. 0,-

Kilde: Helgeland Laksestyre.

6. LÅNE OG FINANSIERINGSKILDER

6.1. Statens Fiskarbank

6.1.a. Søknader om lån - Dønna kommune

ANT.	Søknadstype	OMSØKT	INNVILG.	STØNADSLÅN	Innv.g.%
	Tillvirkn. anlegg				
	Nytt fartøy				
1	Brukt fartøy	166.000	0		0
1	Rep.skrog/motor	500.000	500.000		100
	Ny motor				
1	Likviditetslån	15.000	15.000		100
1	Energiøkonom.	89.300	0		0
1	Arbeidsmiljøtilt.	42.000	0		0
1	Redskaper- tilsk.	250.000	200.000		80
1	Annet tilskudd	13.000.000	1.000.000		33,33

Merknader: Når det gjelder anskaffelse av mindre fartøyer er det benyttet andre finansieringskilder.

6.1.b. Søknader om lån - Nesna kommune

ANT.	Søknadstype	OMSØKT	INNVILG.	STØNADSLÅN	Innv.g.%
	Tillvirkn. anlegg				
	Nytt fartøy				
	Brukt fartøy				
	Rep.skrog/motor				
	Ny motor				
	Likviditetslån				
	Energiøkonom.				
	Arbeidsmiljøtilt.				
	Redskaper- tilsk.				
	Annet tilskudd				

Merknader: Ingen søknader i 1988.

6.2. Lån og tilskott til fiskeindustrien/fiskeoppdrett etc.

DU midler -Dønna kommune

6.2.1 Nesna kommune.

6.2.2 Minstlottutbetalinger

	Dønna:	Nesna:
1987	kr. 404.100,-	kr. 173.400,-
1988	kr. 628.518,-	kr. 270.953,-

Kilde: GFF.

6.2.2.A. Kommunenes fiskerifond.

Dønna kommune:

Innvilget tilskott:

1986	kr.	9.791,-
1987	kr.	15.200,-
1988	kr.	0,-: overført kommunens næringsfond.

Nesna kommune:

Så vidt jeg vet er det ikke bevilget tilskott over kommunens næringsfond til fiskeriformål.

7. TILTAKSPLANER.

7.1 Havneplaner:

Dønna kommune

Ingen endringer fra foregående år.

7.2 Havneplaner i Nesna kommune

Ingen endringer fra foregående år.

Det arbeides også med en reguleringsplan for Nesna havn.

7.3 Andre planer.


Dønna kommune.

Det arbeides fortsatt med 1 prosjekt for oppdrett av sjørøye. En tidligere søknad om oppdrett av sjørøye er avslått. Det arbeides videre med planer for skalldyranlegg og torskeoppdrett i kommunen. Arbeidet med slip/mek.verksted på Solfjellsjøen er oppstartet, og ventes ferdig i løpet av neste år. Forkjøkkenet på Nordøyvågen startet opp i siste del av 1987. Bedre fyrbelysning er påkrevd -jfr. tidligere innsendte krav. Det arbeides med planer om en karantenestasjon for skalldyrprodukter, samt videreforedling av skalldyr m.m. Kystsoneplanleggingen er påbegynt. Det arbeides med et prosjekt for torskeyngelproduksjon.

Nesna kommune.

Utlegging av bunnekjettinger.
Opprydding i Nesna havn.
Flere oppdrettskonsesjoner både for skalldyr og torsk etc.

SOLFJELLSJØEN den, 02.05.89


Herulf Buschmann
fiskefjrettleder