

ÅRSMELDING



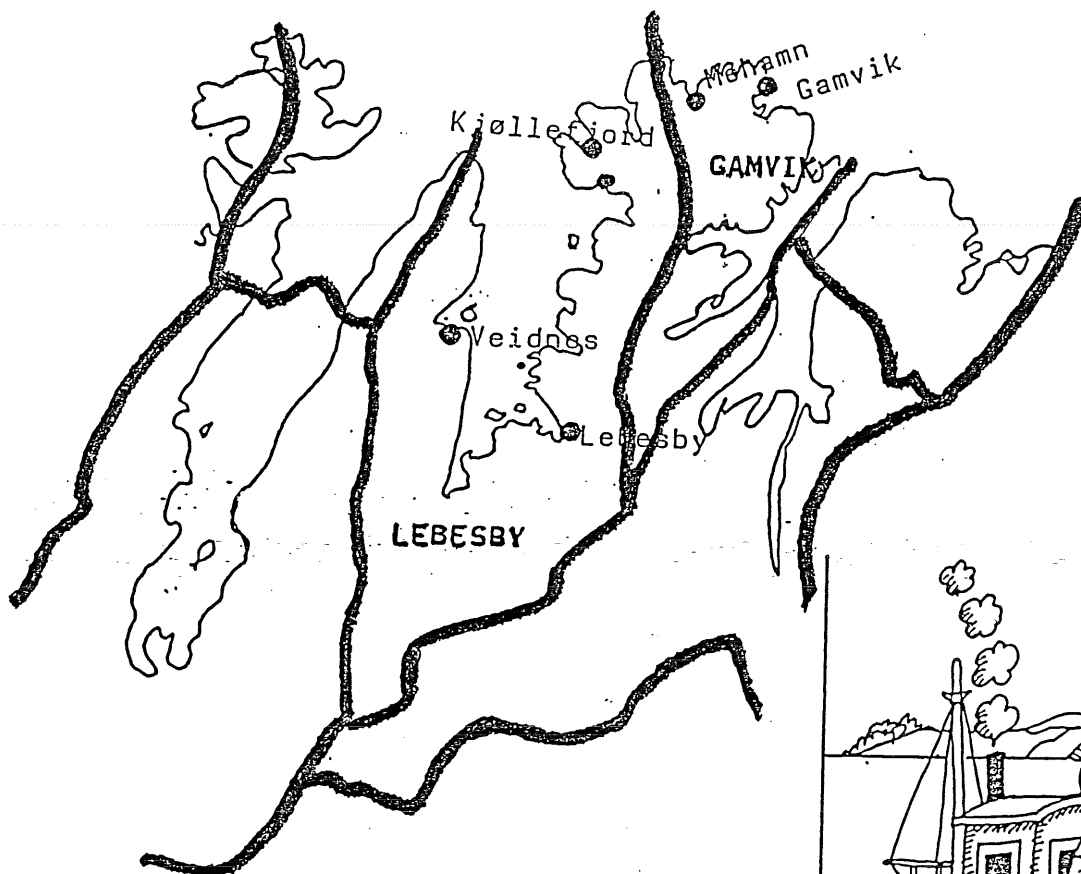
Bild.

RETTLEDNINGSTJENESTENS VIRKSOMHET
OG UTVIKLINGEN I FISKERINÆRINGEN

1986

FISKERIDIREKTORATET
HOVEDBIBLIOTEKET

- 5 OKT. 1987



FISKERIRETTLEDEREN
I LEBESBY OG GAMVIK

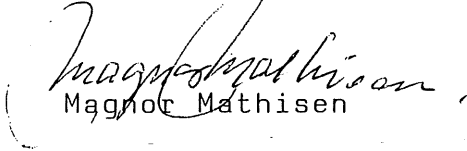
F O R O R D

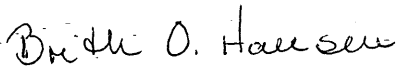
Årsmeldingen fra fiskerirettlederen i Lebesby og Gamvik kommuner er utarbeidet etter mal fra KONTORET FOR RETTLEDNING OG INFORMASJON, Fiskeridirektoratet, Bergen.

Årsmeldingen viser den generelle utvikling i næringen. For utarbeiding av årsmeldingen har det vært et problem å få inn nødvendig statistisk materiale som må innhentes utenfra.

Vi håper dette vil rette seg, slik at årsmeldingen kan legges fram tidligere på året.

Kjøllefjord, den 26.06.1987.


Magnor Mathisen


Brith O. Hansen

Befolkning, bosetting og næringsliv.

Fiskerirettledersonen omfatter kommunene Lebesby og Gamvik. Totalt har sonen et areal på 4.879 km². Lebesby kommune dekker 3.462 km² og Gamvik kommune 1.417 km².

Folkemengde/bosetting.

Folketallet for perioden 1981-1986:

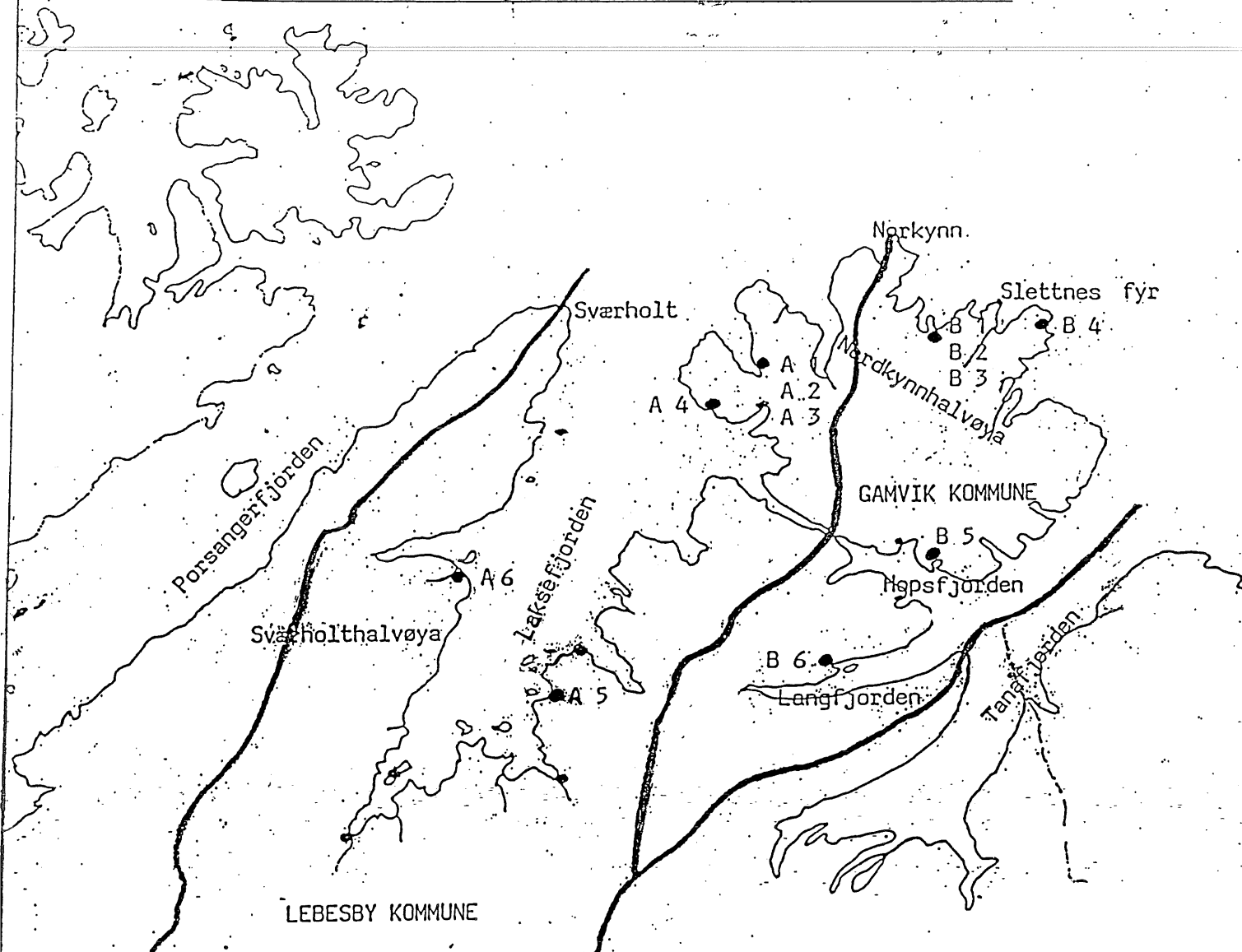
	<u>1981</u>	<u>1986</u>
Lebesby kommune	1.984	1.798 (pr.01.01.87.)
Gamvik kommune	1.607	1.482 (pr.01.01.87.)

Stedet Kjøllefjord er kommunesentret i Lebesby, med ca. 1318 innbyggere. Den øvrige befolkning er spredt rundt Laksefjorden.

Administrasjonssentret i Gamvik kommune er Mehamn, med ca. 920 innbyggere.

Fiskerinæringen er hovedgrunnlaget for bosettingen i begge kommuner.

Oversiktskart med angivelse av fiskeindustribedrifter:



- A 1 Br. Arsæther A/S, Kjøllefjord
- A 2 J. Hustad A/S, Kjøllefjord
- A 3 Nils Folldal, Kjøllefjord
- A 4 T. Nissen, Dyfjord
- A 5 Johan Bøgeberg fiskekjøp, Lebesby
- A 6 Veidnes Fisk A/S, Veidnes
- B 1 Br. Aarsæther A/S, Mehamn
- B 2 Finitro A/S, Mehamn
- B 3 Mehamn Isanlegg, Mehamn
- B 4 Gamvikfisk A/S, Gamvik
- B 5 Reidar Olsen, Skjånes
- B 6 Olaf Pettersen, Nervei

INNHALDSFORTEGNELSE

Forord.....	1
Befolkning/bosetting/næringsliv.....	2
Oversiktskart m/angivelse av fiskeindustribedrifter..	3
Innholdsfortegnelse.....	4
1. Rettledningstjenestens virksomhet og funksjon	
1.1. Kontoret.....	5
1.2. Personalet.....	5
1.3. Korrespondanse/aktivitet.....	5
1.4. Møtevirksomhet/viktige prosjekt.....	6
1.6. Tjenestereiser utenfor distriktet.....	6
1.7. Fiskerinemdas sammensetning.....	7
1.8. Møtevirksomhet i fiskerinemda.....	7
1.9. Fiskerinemdsaker.....	8 - 9
2. Sysselsettingen i fiskerinæringen	
2.1. Sysselsetting i fangstleddet - fiskermanntallet.....	10 - 11
2.2. Sysselsettingen i foredlingsleddet.....	12
2.3. Sysselsettingen i oppdrettsnæringen.....	12
2.4. Servicetilbud i fiskerinæringen.....	13
3. Fiskeflåten	
3.1. Merkerregisterdata.....	14 - 15
3.3. Konesjonsbildet for kommunene.....	16
3.4. Reguleringer (torskefiskeriene).....	17
3.4.1. Lokale reguleringer.....	17
4. Foredlingsleddet	
4.1. Fiskebedriftene - antall og lokalisering.....	18
4.2. Råstoff, produksjon, kvantumsutvikling.....	19 - 20
5. Fiskeoppdrett/Akvakultur	
5.1. Konesjoner.....	21
6. Låne- og finansieringskilder	
6.1. Statens Fiskarbank.....	22 - 23
6.2. Andre låne- og finansieringskilder.....	24
7. Tiltaksplaner/Tiltaksidéer	
7.1. Tiltaksplaner/tiltaksidéer for kommunene.....	25
8. Oppsummering/Status.....	26

1. Kapitel 1. RETTLEDNINGSTJENESTENS VIRKSOMHET OG FUNKSJON

1.1. Kontoret

Fiskerirettlederen for kommunene Lebesby og Gamvik har kontorsted i begge kommuner. Kontorstedet i Lebesby kommune ligger i Kjøllefjord, Strandvn. 184.

Fiskerirettlederen har dessuten 1 fast kontordag hver mandag i Gamvik kommune, med kontorsted i Mehamn. Kontorforholdene er nå meget tilfredstillende i begge kommuner.

1.2. Personalet

Fiskerirettlederkontoret har i meldingsåret hatt følgende bemanning:

Magnor Mathisen, fiskerirettleder
Solveig Sommervik, kontorsaaistent (Sykemeldt fra 1.1-23.6.86.
Sluttet 1.12.86.).
Brith O. Hansen, vikar (Fra 13.1-24.7.86).

1.3. Korrespondanse/aktivitet

Kontorets brevjournal for 1986 viser 613 inngående- og 835 utgående brev. (For 1985 - 563 inngående- og 950 utgående).

Kontoret har en meget stor besøksfrekvens, og da særlig i sesongene, i forbindelse med informasjon og veiledning. Utenom fiskere fra egne kommuner, har kontorene stor gjennongangstrafikk av fiskere fra andre landsdeler. Her kan nevnes at det ble registrert over 400 fremmedbåter på det meste.

Spesielt dominerer følgende saker sterkt:

- Planlegging og prosjektering av nye fiskefartøy, utarbeidelse av finansieringsplan og driftkalkyle, samt søke finansiering.
- Søknader om likviditetslån, og ankesaker på disse.
- Søknader om forskyvning av avdrag på lån.
- Spørsmål og henvendelser vedr. krav om minstelott og A-trygd for fiskerne, og oppfølging av disse saker i forbindelse med krav.
- Militærtjenestefritak/utsettelse.

Foruten den vanlige saksbehandling for fiskerinemdene, har kontoret arbeidet med:

- Føring av merkeregistret for Lebesby kommune.
- Løpende føring av fiskermanntallet for Lebesby og Gamvik kommuner.

1.4. Møtevirksomhet/viktige prosjekt

Kontoret har deltatt aktivt i plan- og tiltaksarbeid i den utstrekning det har vært kapasitet til dette. Av viktige prosjekt kan nevnes:

- Etablering av større fiskefartøy til kommunene, med innhenting av tilbud med spesifikasjoner.
- Utarbeidet driftskalkyler, finnansieringsplaner og forsøkt finnansiering.
- Etablering av smoltanlegg i Adamsfjord. (medlem i interimstyre)

1.6. Tjenestereiser utenfor distriktet

Fiskerirettlederen har hatt 47 reisedager i distriktet. Tjenestereiser i distriktet knytter seg til innsamling av data, informasjon, rettledning og møtevirksomhet.

Utenfor distriktet er det foretatt 15 reisedager med overnatting i forbindelse med:

- Møte mellom partene, reder, St.Fiskarbank, båtbygger og motorlevrandør i forb. m/kontraktering og finnansiering av 89 m stort nybygg. Magne Ellingsen, Kjøllefjord. Tromsø 21.02.
- Årsmøte i Finnmark Fiskarlag, Hønningsvåg 5-7.06.
- Fiskerimesse i Trondheim, 15-17.08.
- Kurs i kystsoneplanlegging, Geiranger 3-7.11.
- Kurs i fiskeoppdrett, Tromsø 10.12.12.

1.7. Fiskerinemdas sammensetning i meldingsåret

A (Lebesby) Medlemmer:

Form. Bjørn Nilsen, Kj.fjord
Nestf. Magne Ellingsen, Kj.fjord
Medl. Trond Olsen, Kj.fjord
" Henry Jørgensen, Lebesby
" Paul Nicolaisen, Kj.fjord

Varamedlemmer:

John Sommervik, Lebesby
Anton Amundsen, Kj.fjord
Knut Rasmussen, Kj.fjord
Kåre Øien, Kj.fjord
Gerd Barbala, Friarfjord
Jan E.Akselsen, Kj.fjord

B (Gamvik) Medlemmer:

Form. Bjørnar Leinan, Mehamn
Nestf. Åge Jensen, Mehamn
Medl. Tore Hammari, Mehamn
" Sture Olsen, Skjånes
" Bernhard Jonassen, Gamvik

Varamedlemmer:

Harald Larsen, Mehamn
Kari Ann Magnessen, Meh.
Kjell Johansen, Sandhl.
Jack I.Adriansen, Gamvik

Håkon Hansen, Mehamn, fungerte, som formann fram til 12.05.
Da overtok Bjørnar Leinan, Mehamn. Han fungerte som nestformann fram til 12.05.

Åge Jensen, Mehamn, fungerte som varamedlem fram til 12.05.
Han overtok som nestformann fra 12.05.86.

1.8. Møtevirksomhet i fiskerinemda

1.8. A. (Lebesby)

Fiskerinemda i Lebesby har i 1986 hatt 7 møter og behandlet 65 saker. Samlet møtetid 23 timer. Saksmengden har vært mindre enn foregående år da det ble avholdt 5 møter og behandlet 86 saker. Det er garantisaker det er blitt mindre av.

1.8. B. (Gamvik)

Fiskerinemda i Gamvik har i 1986 hatt 9 møter og behandlet 85 saker. Samlet møtetid 32,5 timer. Også her har saksmengden gått ned fra foregående år, da det ble avholdt 11 møter og behandlet 95 saker.

1.9. Fiskerinemdsaker

1.9. A. (Lebesby)

Saksmengden fordeler seg slik:

- Søknad om reke- og torsketrålkonsesjon (5)
- Oppsetting av fiskermanntallet for 1986 og behandling av anker. (1)
- Søknad til St.Fiskarbank om kondemneringstilskudd. (5)
- Søknad om opptak i fiskermanntallet for 1986. (13)
- Søknad om lån i St Fiskarbank til kjøp av fiskefartøy/utstyr, kr.8.866.815,-. (15)
- Fiskerirettlederens årsmelding 1985. (1)
- Flåtestrukturen i framtiden. (1)
- Søknad om lån i St.Fiskarbank til kjøp av fiskeredskaper, kr.415.000,-. (4)
- Søknad om likviditetslån i St.Fiskarbank, kr.2.013.964,-. (8)
- Søknad om avdragsutsettelse i St.Fiskarbank. (6)
- Søknad om ervervsrett av fiskefartøy. (1)
- Foresp. fra GFF vedr. krav om garantilott. (1)
- Søknad om lån/tilskott i Samisk Utviklingsfond, kr.380.840,-. (i søknad max tilskott) (4)
- Søknad omlån i Det kommunale fiskerifond, kr.920.000,-. (4)
- Søknad om kommunal garanti for lån i lokal bank, kr.850.000,-. (3)
- Søknad om forlengelse av garantitid på lån i lokal bank. (1)
- Søknad om lån i St.Fiskarbank til bygging av egnerbuer, kr.300.000,-. (1)

1.9. B. (Gamvik)

Saksmengden fordeler seg slik:

- Oppsetting av fiskermanntallet for 1986 og behandling av anker. (1)
- Søknad om lån i St.Fiskarbank til kjøp av fiskefartøy/utstyr, kr.7.363.075,-. (herunder motor) (12)
- Søknad om lån i St.Fiskarbank til fiskeindustrianlegg. (3)
- Søknad om rentestøtte i St.Fiskarbank. (3)
- Søknad om likviditetslån i St.Fiskarbank, kr.979.500,-. (4)
- Søknad om kommunal garanti for lån i lokal bank, kr.3.975.000,-. (11)
- Søknad om lån/tilskott i Samisk Utviklingsfond, kr.567.280,-. (2 søkn. max lån/tilskott) (10)

forts.n.side.

-
- Søknad om opptak i fiskermanntallet for 1986. (6)
 - Søknad om avdragsutsettelse i St.Fiskarbank. (4)
 - Søknad om tilskott i St.Fiskarbank til arb,miljøverninvest. (3)
 - Foresp. fra GFF vedr. krav om garantilott. (11)
 - Søknad om ervervsrett av fiskefartøy. (2)
 - Søknader om reke-, torske- og loddetrålkonsesjon. (12)
 - Søknad om lån i St.Fiskarbank til kjøp av fiskeredskaper, kr.1.714.740,-. (7)
 - Søknad om lån i Det kommunale næringsfond, kr.50.000,-. (1)
 - Fiskerirettlederens årsmelding for 1986. (1)

2. Kapitel 2. SYSSSELSETTINGEN I FISKERINÆRINGEN.

2.1. Fiskermanntallet. Fiskere fordelt etter aldersgruppe og bosted.

Tabell 2.1. A (Lebesby)

Ar 1986. Sted:	Blad	Fiskere fordelt etter aldersgrupper							Totalt	Gj.snitts- alder.
		15-19	20-29	30-39	40-49	50-59	60-69	over 70		
Kjøllefjord	A	-	-	-	1	6	3	4	14	61,4
	B	3	23	23	17	13	10	1	90	39,8
Lebesby	A	-	-	-	-	-	5	5	10	69,6
	B	-	2	3	4	3	2	2	16	47,9
Dybfjord	A	1	1	-	-	-	-	-	2	21,0
	B	1	3	2	4	2	1	-	13	39,0
Kunes	A	-	-	-	-	-	-	1	1	71,0
	B	-	-	-	2	1	-	-	3	47,6
Veidnes- klubben	A	-	-	-	1	-	2	-	3	55,3
	B	1	-	6	2	-	3	-	12	43,0
Nordmann- seth	A	-	-	-	-	1	-	-	1	57,0
	B	-	-	-	1	2	-	-	3	50,3
Totalt 1986	A	1	-	-	2	7	10	10	30	63,0
	B	5	29	34	30	21	16	3	138	41,1
Totalt A og B 1986		6	29	34	32	28	26	13	168	-
Totalt 1985	A	1	2	2	1	7	8	7	28	57,1
	B	6	31	38	35	25	24	6	165	42,9
Totalt A og B 1985		7	33	40	36	32	32	13	193	

Kilde: Fiskermanntallet pr.31.12.86.

Kommentar: Hovedårsaken til nedgang i antall fiskere i Lebesby kommune, har vært høy dødlighet og liten nyrekruttering.

Tabell 2.1. B (Gamvik)

År 198.. Sted:	Blad	Fiskere fordelt etter aldersgrupper							Totalt	Gj.snitts- alder.
		15-19	20-29	30-39	40-49	50-59	60-69	over 70		
Mehamn	A	-	-	1	-	2	8	2	13	62,4
	B	6	16	14	14	6	4	1	61	37,1
Gamvik	A	-	-	-	-	1	6	4	11	67,6
	B	1	2	6	4	4	3	-	20	41,4
Skjånes	A	-	-	-	-	-	-	1	1	71,0
	B	-	2	2	3	4	-	-	11	42,2
Sand- holmen	A	-	-	-	-	-	1	1	2	66,0
	B	2	-	2	6	1	2	-	13	42,6
Nervei	A	-	-	1	-	-	2	-	3	58,3
	B	-	-	4	2	2	1	-	9	45,3
Langfjord- nes	A	-	-	-	1	1	1	-	3	56,0
	B	-	1	1	1	2	-	-	5	42,0
Laggo	A	-	-	-	-	-	1	1	2	65,5
	B	-	-	1	-	-	-	-	1	36,0
Totalt 1986	A	-	-	2	1	4	19	9	35	63,8
	B	9	21	30	30	19	10	1	120	39,75
Totalt A og B 1986		9	21	32	31	23	29	10	155	
Totalt 1985	A	-	-	1	1	5	14	8	29	64,7
	B	8	29	43	31	18	12	1	142	39,38
Totalt A og B 1985		8	29	44	32	23	26	9	171	

Kilde: Fiskermanntallet pr.31.12.86.

Kommentar: Hovedårsaken til negang i antall fiskere i Gamvik kommune, er stor utflytting.

2.2. Sysselsettingen i foredlingsleddet.

Tabell 2.2. A (Lebesby)

	Heltidsansatte			Sesongansatte			Antall årsverk		
	K	M	T	K	M	T	K	M	T
1986:	64,5	88	152,5	84	107	191	-	-	-
1985:	74	99	173	107	139	246	-	-	-

Tabell 2.2. B (Gamvik)

	Heltidsansatte			Sesongansatte			Antall årsverk		
	K	M	T	K	M	T	K	M	T
1986:	79,5	85	164,5	137	129	266	-	-	-
1985:	77	116	193	295	210	505	-	-	-

Data over antall årsverk mangler.

2.3. Sysselsettingen i oppdrettsnæringen.

Tabell 2.3. A (Lebesby)

1986: 2 settefiskanlegg under bygging, oppstart 1987.

Tabell 2.3. B (Gamvik)

	Heltidsansatte			Sesongansatte			Antall årsverk		
	K	M	T	K	M	T	K	M	T
1986:	-	4	4	-	8	8	-	4	4
1985:	-	-	-	-	-	-	-	-	-

Sesong: 8 ansatte 1 uke under slaktning.

2.4. Servicetilbud i fiskerinæringen

Tabell 2.4. A (Lebesby)

Slipp- og mek. verksted (1), Kjøllefjord.
Skips.elektronisk verksted (1), Kjøllefjord
Redskapsservice på Vernet bedrift (1), Kjøllefjord
Egnesentral (5), Kjøllefjord (2), Dyfjord (1), Lebesby (1),
Veidnes (1).
Velferdsstasjon for fiskere (1), Kjøllefjord

Tabell 2.4. B (Gamvik)

Mek. verksted (1), Mehamn
Skips-elektronisk verksted (1), Mehamn
Sjark-slipp (1), Mehamn
Velferdsstasjon for fiskere (1), Mehamn
Egnesentral (2), Mehamn (1), Gamvik (1)

Lengde i meter	Antall fartøyer:				Byggeår:								
	Status pr.1.1.	Avgang	Tilgang	Status pr. 31.12.86.	Før 1929	1930-39	1940-49	1950-59	1960-69	1970-74	1975-79	1980-84	Etter 1985
0,0 - 4,9 m	91	40	1	52	-	-	-	1	11	19	14	7	-
5,0 - 9,9 m	195	86	20	129	-	1	3	12	25	27	44	12	5
10,0 - 14,9 m	15	3	7	19	1	1	3	1	4	2	3	2	2
15,0 - 19,9 m	5	-	2	7	-	-	1	-	3	2	-	1	-
20,0 - 29,9 m	1	-	-	1	-	-	-	1	-	-	-	-	-
over 30 m	1	-	-	1	-	-	-	-	-	1	-	-	-
Totalt:	308	129	30	209	1	2	7	15	43	51	61	22	7

3. Kapitel 3. Fiskeflåten

Tabell 3.1.- merkerigisterdata 1986

3.1. A (Lebesby)

OBS: Det var oppstått en feil i årsmeld. 1985.

Det var oppført for mange båter under 5,0-9,9 m, og for få båter under 0,0-4,9 m.

Dette er nå rettet.

Status pr.1/1-86:

0,0-4,9 m: 91 båter

5,0-9,9 m: 195 båter

Lengde i meter	Antall fartøyer:				Byggeår:								
	Status pr.1.1.	Avgang	Tilgang	Status pr. 31.12.86.	Før 1929	1930-39	1940-49	1950-59	1960-69	1970-74	1975-79	1980-84	Etter 1985
0,0 - 4,9 m	36	1	5	40	-	-	-	2	13	1	12	8	4
5,0 - 9,9 m	69	1	10	78	-	-	2	5	13	9	18	21	10
10,0 - 14,9 m	17	3	3	17	-	1	-	2	2	1	9	1	1
15,0 - 19,9 m	4	2	1	3	-	-	-	1	-	1	-	-	1
20,0 - 29,9 m	1	-	3	4	-	-	-	1	1	-	1	1	-
over 30 m	2	-	-	2	-	-	-	1	-	1	-	-	-
Totalt:	129	7	22	144	-	1	2	12	29	13	40	31	16

Tabell 3.1.- merkeregisterdata 1986

3.1. B (Gamvik)

3.3. Konsesjonsbildet for kommunene.

3.3.1. A (Lebesby)

Konsesjonskombinasjoner

Antall	Torsketrål	Reketrål	Loddetrål	Snurpenot sild	Landnot sild	Drivgarn laks
1 fartøy har	x	-	-	-	-	-
1 fartøy har	-	x	x	-	-	-
1 fartøy har	-	-	-	x	-	-
2 fartøy har	-	-	-	-	x	-

Kommentar: Konsesjonsbildet for Lebesby kommune er uforandret fra i fjor.

3.3.1. B (Gamvik)

Konsesjonskombinasjoner

Antall	Torsketrål	Reketrål	Loddetrål	Snurpenot sild	Landnot sild	Drivgarn laks
1 fartøy har	-	x	-	-	-	-
3 fartøy har	-	-	-	-	x	-
1 fartøy har	-	-	-	-	-	x

Kommentar: Den beklagelige nedgang av torske- og rekekonsesjoner i Gamvik kommune, skydes salg av fartøy m/konsesjoner ut av kommunen. Samtidig har de fartøy m/konsesjoner som ikke er solgt, flyttet fra kommunen.

3.4. Reguleringer

Torskefiskeriene

I 1986 var det innført følgende reguleringer av torskefisket med konvensjonelle redskaper:

Fiskestopp fra onsd. 26.03. kl.24.00, til mand.31.03. kl.14.00.

For snurrevadfisket gjaldt fiskestoppen fram til mand.31.03 kl.24.00.

Det var ikke innført helgedagsfredning i 1986.
Trålfiske var regulert med fartøyskvote.

3.4.1 Lokale reguleringer

3.4.1 A (Lebesby)

Torskefiske

Forbud mot bruk av snurrevad fra 1. februar t.o.m. 31 mai:

- a) Oksfjorden, kart 108. Innenfor en linje fra Kvitnakken rettviseende 230° til Kvalen ved Smørbringen.
- b) Kjøllefjord, kart 108. Innenfor en linje trukket fra Kjøllefjordneset $71^{\circ}1,1'N$ og $27^{\circ}12,45'0$ med toppen av Raudnakken synlig i rettviseende retning 200° over til fjordens sørvestside $70^{\circ}58,8'N$ $27^{\circ}09,8'0$.
- c) Laksefjord, kart 107 og 108. Innenfor en linje trukket fra Vardnes lykt over Mårøy til Kifjordneset $70^{\circ}52,8'N$ $27^{\circ}22,2'0$.
- d) Laksefjorden, kart 107. Innenfor en linje trukket fra Skjånesodden lykt rettviseende 272° til Masterneset $70^{\circ}33,1'N$.

3.4.1 B (Gamvik)

Torskefiske

Forbud mot bruk av snurrevad fra 1. februar t.o.m. 31. mai:

- a) Hopsfjord, kart 110. Innenfor en linje fra Langneset $70^{\circ}47,7'N$ og $27^{\circ}47,90$ på fjordens nordside i rettviseende retning 151° til Ytterelv $70^{\circ}47,35'N$ og $27^{\circ}48,5'0$ på fjordens sørside.
- b) Store Skogsfjord, kart 110. Innenfor en linje fra Sardnes $70^{\circ}46,15'N$ og $27^{\circ}49'0$ på fjordens vestsida i rettviseende retning $87^{\circ}46,2'N$ og $27^{\circ}51,2'0$ på fjordens østsida.
- c) Langfjorden, kart 110. Innenfor en linje rettviseende 335° fra Honningsvika på fjordens sydøstsida $70^{\circ}37,7'N$ og $27^{\circ}50,5'0$ til fjordens nordvestsida $70^{\circ}38,5'N$ og $27^{\circ}49,5'0$.

4. Kapitel 4. FOREDLINGSLEDDET

4.1. Fiskebedriftene

4.1. A (Lebesby)

	Konv.anl. u/fr.anl.	Konv.anl. m/fr.lager/ trummel	Filet fabr.	Reke fabr.	Tran damp.
A1 Br.Aarsæther A/S, Kjøllefjord			X	X	X
A2 J. Hustad A/S, Kjøllefjord			X		
A3 Nils Folldal, Kjøllefjord	X				
A4 T. Nissen, Dyfjord		X			
A5 J. Bøgeberg fiskekjøp, Lebesby		X			
A6 Veidnes Fisk A/S, Veidnes		X			
Totalt for sonen Lebesby:	1	3	2	1	1

4.1. B (Gamvik)

	Konv.anl. u/fr.anl.	Konv.anl. m/fr.lager/ trummel	Filet fabr.	Reke fabr.	Tran damp.
B1 Br.Arsæther A/S, Mehamn		X			X
B2 Finotro A/S, Mehamn			X	X	
B3 Mehamn Isanlegg, Mehamn			X		
B4 Gamvikfisk A/S, Gamvik			X		
B5 Reidar Olsen, Skjånes		X			
B6 Olaf pettersen, Nervei	X				
Totalt for sonen Gamvik:	1	2	3	1	1

Totalt for begge soner: 2 5 5 2 2

Den enkelte bedrifts lokalisering står på side 3

4.2. Råstoff, produksjon, kvantumsutvikling.

Tabell 4.2.1. -Ilandført kvantum bunnfisk og skalldyr i kommunen
(tonn rund vekt) og verdien av dette i 1.000 kr.)

4.2.1. A (Lebesby)

FISKESLAG							ANVENDELSE				
Torsk	Sei	Hyse	Kveite/ brosme	Uer/ st.b.	Annet	Total	Fersk	Frys	Salt	Heng	
1986:	8968	374	1324	45/253	547/164	88	11763	451	9652	1344	204
1985:	7399	604	400	18/96	309/21	226	8979	18	8073	665	148
1984:	6074	974	192	16/83	156/39	21	7555	109	6879	359	193

FISKEREDSKAPER						Verdi	SKALLDYR		
Garn/ Line	Juksa	Not	Trål	Sn.vad	Annet		Kvantum	Verdi	
1986:	4795	3926	53	2310	674	-	57.872	997	12.461
1985:	2107	4763	385	1452	247	5	37.394	2679	20.239
1984:	2719	2350	448	1636	401	-	25.880	3018	23060

4.2.1. B (Gamvik)

FISKESLAG							ANVENDELSE				
Torsk	Sei	Hyse	Kveite/ brosme	Uer/ st.b.	Annet	Total	Fersk	Frys	Salt	Heng	
1986:	5156	228	2807	3/117	33/40	21	8405	1155	6511	219	493
1985:	2491	231	1264	7/65	13/24	46	5544	42	5093	296	88
1984:	3723	408	268	12/54	24/22	62	4573	145	4106	264	44

FISKEREDSKAPER						Verdi	SKALLDYR		
Garn/ Line	Juksa	Not	Trål	Sn.vad	Annet		Kvantum	Verdi	
1986:	4147	2435	81	484	1239	16	41.339	1248	13.775
1985:	2491	2233	77	247	474	23	23.417	2973	21.381
1984:	763	2343	221	417	832	-	15.880	3058	23.611

Tabell 4.2.2. -Ilandført kvantum pelagisk fisk i kommunen
(tonn rund vekt) og verdien av dette (1.000 kr.).

4.2.2. A (Lebesby)

Fiskeslag	KVANTUM			VERDI		
	1984	1985	1986	1984	1985	1986
Lodde	267	514	-	299	718	-

4.2.2. B (Gamvik)

Fiskeslag	KVANTUM			VERDI		
	1984	1985	1986	1984	1985	1986
Lodde	924	955	-	1.119	1.286	-
Feitsild	-	2	-	-	3	-

Kommentater til tabell 4.2.2.

Det ble ikke ilandført pelagisk fisk i hverken Lebesby eller Gamvik kommune i 1986, på grunn av svikt i loddebestanden. Dette har vært en følbar inntektssvikt for fiskeindustrien i land. Spesielt i Gamvik kommune, hvor det var basert mer på dette råstoff, enn i Lebesby kommune.

Etter utsiktene for loddebestanden, er en redd for at det vil ta flere år før bestanden bygger seg opp, slik at en kan begynne å beskatte denne, og at konsumproduksjonen kan komme i gang igjen.

5. Kapittel 5. FISKEOPPDRETT/AKVAKULTUR

5.1. Konsesjoner

5.1. A (Lebesby)

Lebesby kommune har fått innvilget 1 konsesjon for fiskeoppdrett.

Det arbeides med å få konsesjonen omgjort til landbasert anlegg for lakseoppdrett.

Det var ikke konsesjonsrunde i 1986.

5.1. B (Gamvik)

Gamvik kommune har totalt fått innvilget 7 konsesjoner.

3 anlegg er i drift.

Hovedårsaken til at de 4 andre konsesjonene ikke har kommet i drift, er p.g.a. protester som går på frykt av smittefare for laksesykdommer, og som kan skade lakseførende elver i Tanaområdet.

Av et anlegg ble det i 1986 solgt 25.000 kg. laks (matfisk).

6. Kapitel 6. LÅNE OG FINANSIERINGSKILDER

6.1. Statens Fiskarbank

Tabell 6.1. A (Lebesby) Omsøkte og innvilgede lån og tilskudd 1986

Ant.	Søknadstype	Omsøkt	Innvilget	Stønadslån	Innvilgel- sesgrad
3	Nytt fartøy	3.050.000,-	2.000.000,-	250.000,-	65,58 %
6	Brukt fartøy	2.114.815,-	864.815,-	-	40,90 %
2	Rep/Ombygging	222.000,-	100.000,-	-	45,50 %
8	Likviditetslån	2.013.964,-	690.000,-	-	34,26 %
1	Tilv.anlegg bygn.egnerbuer	300.000,-	250.000,-	-	83,34 %
5	Kondem.tilsk.	max. tilsk.	436.000,-	-	-
1	Ny motor	80.000,-	50.000,-	-	62,50 %
4	Fiskeredskap	415.000,-	0,-	-	-
2	Utstyr	4.150.000,-	4.100.000,-	-	98,80 %
32	Totalt 1986	12.345.779,-	8.490.815,-	250.000,-	68,78 %
28	Totalt 1985	25.420.000,-	5.739.196,-	-	22,58 %

Av innviklet lån 1986, nytt fartøy, har en søker trukket seg. Han fikk innvilget kr.1.200.000,-.

Ang. omsøkt lån 1985, nytt fartøy, ble det innvilget kr 12.500.000,- i 1986.

Tabell 6.1. B (Gamvik) Omsøkte og innvilgede lån og tilskudd 1986.

Ant.	Søknadstype	Omsøkt	Innvilget	Stønadslån	Innvilgel- sesgrad
3	Nytt fartøy	1.824.700,-	300.000,-	-	16,45 %
6	Brukt fartøy	5.223.975,-	3.815.975,-	902.000,-	73,05 %
2	Rep/ombygging	114.400,-	0,-	-	-
4	Likviditetslån	979.500,-	0,-	-	-
7	Fiskeredskaper	1.714.740,-	0,-	-	-
3	Miljøverntilsk.	173.750,-	0,-	-	-
1	Ny motor	200.000,-	120.000,-	-	60,00 %
3	Tilv.anlegg	4.180.000,-	1.900.000,-	-	45,46 %
29	Totalt 1986	14.411.065,-	6.135.975,-	902.000,-	42,58 %
36	Totalt 1985	14.869.375,-	11.730.861,-	-	78,90 %

Tabell 6.1. C (Rettlederdisriktet) Omsøkte og innvilgede lån 1986.

Ant.	Søknadstype	Omsøkt	Innvilget	Innvilgelsesgrad
6	Nytt fartøy	4.874.700,-	2.300.000,-	47,19 %
12	Brukt fartøy	7.338.790,-	4.680.790,-	63,79 %
4	Rep/Ombygging	336.400,-	100.000,-	29,73 %
12	Likviditetslån	2.993.464,-	690.000,-	23,05 %
2	Ny motor	280.000,-	170.000,-	60,72 %
4	Tilv. anlegg	4.480.000,-	2.150.000,-	48,00 %
2	Utstyr	4.150.000,-	4.100.000,-	98,80 %
42	Totalt 1986	24.453.354,-	14.190.790,-	58,04 %

Tabell 6.1. D (Tilskott til fartøy i rettlederdistriktet)

Kommune	Ant.	Kondem.tilsk.	Ant.	Miljøverntilsk.	Ant.	Nybygg/tilsk.
A (Lebesby)	5	436.000,-	0	-	2	2.700.000,-
B (Gamvik)	0,-	-	3	0,-	2	0,-

Kommentarer til kap 6.1. Statens Fiskarbank

6.1. A (Lebesby)

Det viser seg at intressen for anskaffelse av fiskefartøyer har vært stor i meldingsåret. Båter det har vært størst interesse for, er i størrelsen 35 - 40 fot. Årsak til denne optimisme, er de posetive prognoser fra havforskerne, om torske- og hysebestanden i Barentshavet. Det har også vært anskaffet flere fartøyer i størrelse 30 - 40 fot med privat finansiering, som vi ikke har statistikk matriale over.

6.1. B (Gamvik)

For Gamvik kommune har intressen for anskaffelse av fiskefartøyer vært lik med Lebesby. En stor del av fartøyene har her vært finansiert i lokal bank, med kommunen som garantist, for den mest usikre kapital.

6.2. Andre låne- og finansieringskilder

6.2.1. (Rettlederdistriktet)

KOMM.FISKERIFOND				SAMISK UTVIKLINGSFOND		
Kommune:	Ant.	lån	innvilget	Ant.	INNVI lån	GET tilskott
A (lebesby)	4	920.000,-	0,-	4	20.000,-	56.000,-
B (Gamvik)	0	-		10	60.000,-	191.000,-

Komm.fiskerifond, 1987: innvilget kr.500.000,- (søkt i 1986)

Tabell 6.2.2. (Rettlederdistriktet)

KOMMUNAL GARANTI			
Kommune:	Ant.	lån	innvilget
A (Lebesby)	3	850.000,-	500.000,-
B (Gamvik)	11	3.975.000,-	1.775.000,-

7. Kapittel 7. TILTAKSPLANER/TILTAKSIDÉER

7.1. Tiltaksplaner/tiltaksidéer for kommunene

Følgende tiltak bør snarest iverksettes for å legge forholdene best mulig til rette for å styrke og utvikle fiskerinæringen i kommunene:

7.1. A (Lebesby)

- Fornyelse og utvidelse av den helårige fiskeflåte, som kan skape jevn råstofftilgang.
- Opprustning av havnene, bygging av avlastningskaier (allmenning)
- Utbygging av oppdrettsnæringen.
- Opprustning og bygging av egnerbuer.
- Bedre servicetjeneste for fiskerne.

7.1. B (Gamvik)

- Utbygging av Gamvik kai.
- Bygging og opprustning av egnerbuer.
- Fornyelse og opprustning av fiskeflåten, spesielt den helårige flåte, for å sikre jevnest mulig råstofftilgang.
- Utbygging og tilrettelegging for oppdrettsnæringen.
- Bedre servicetilbud for fiskerne.

8. Kapitel 8. OPPSUMMERING/STATUS

8.1. A (Lebesby)

Produksjonsanleggene i Lebesby kommune består av 2 filétfabrikker og 1 rekefabrikk.

Forøvrig har vi 3 konvensjonelle anlegg, som er fordelt ut i distriktet.

I 1986 var det et slakt vinterfiske i torskefiskeriene, med en del permitteringer på land. Det ble senere et særdeles rikt vårfiske, med stor ansamling av fremmede båter. Sommer og høst var det et brukbart linefiske.

Året sett under ett, kan beregnes som et middels år.

8.1. B (Gamvik)

Gamvik kommune har 3 filétfabrikker og 1 rekefabrikk kombinert med filétproduksjon. 1 filétfabrikk har også vidreforedling med frityr.

Forøvrig har vi 3 konvensjonelle anlegg.

Det er god geografisk fordeling på anleggene, slik at det er god dekning på mottakssiden for hele kommunen. Samtlige anlegg er av relativt god standard og godt utstyrt etter behov.

Samtlige anlegg har hatt en bedring i råstofftilførselen i meldingsåret, sammenlignet med 1984 og 1985.

Her vil en spesielt understreke det rike hyselinefiske som har vært med og forbedret kvantumsstatistikken.

