
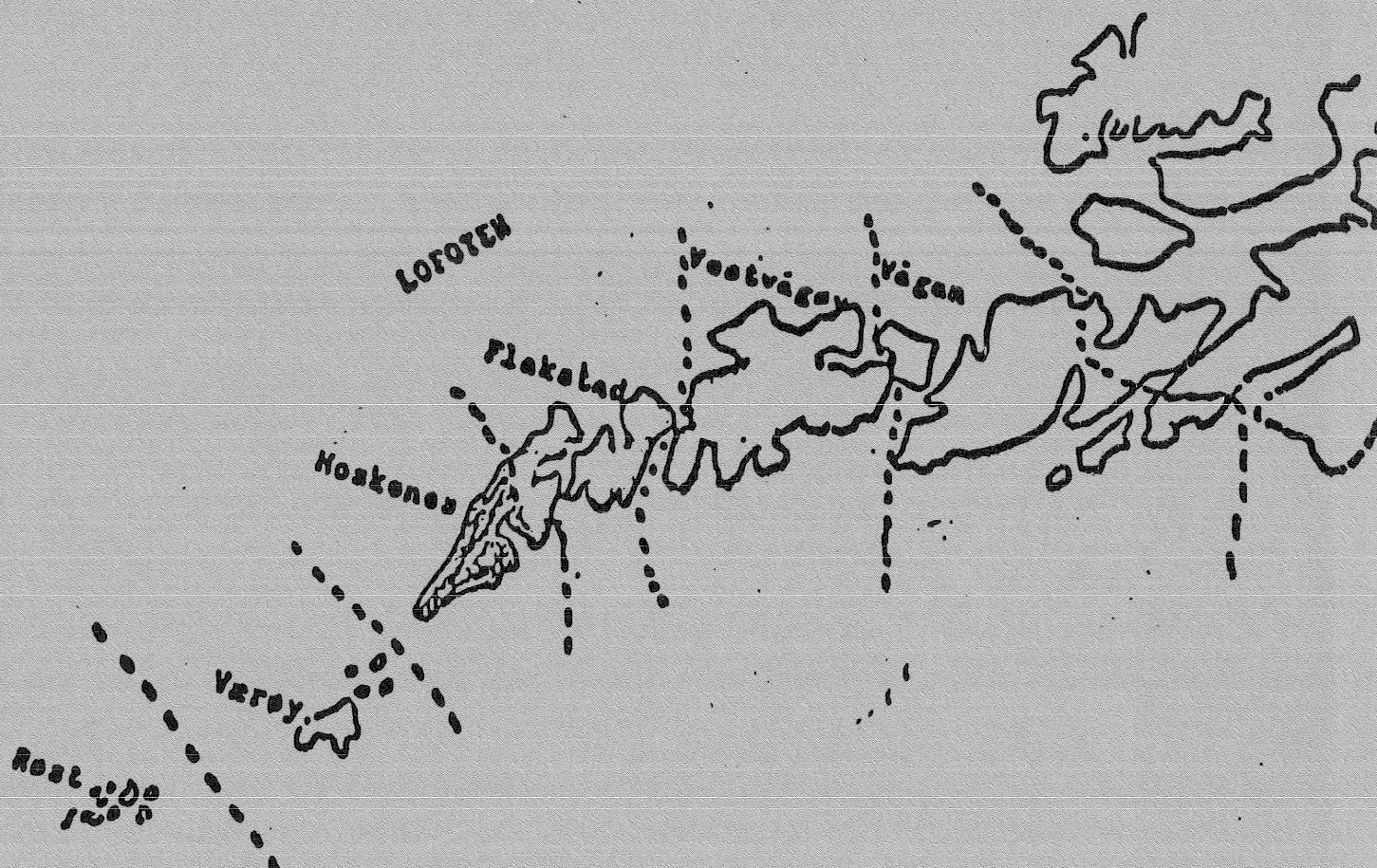


- 2 MAI 1989

ÅRSMELDING

1988



Fiskerirettlederen
i Mosknes

KORT BESKRIVELSE AV MOSKENES KOMMUNE.

Moskenes kommune omfatter sørvestdelen av Moskenesøya. Med sitt særpregne landskap utformet av botnbreer, er det antagelig det fineste i verden av sitt slag. Det er et karrig landskap med lite eller ingen skog eller jord. Fjellene strekker seg i høyder over 1000 m over havet, med Hermannsdalstinden som den største med sine 1034 m.

Kommunenes areal er på 119,77 km. hvorav bare 1% er jord.

Folketallet var ved utgangen av 1988 1462 personer som er en nedgang på 36 personer fra i fjor.

Antall registrerte fiskere var 269, hvorav 235 på blad B og 34 på blad A.

Fiskebåter registrerte i merkeregistret var ved utgangen av 1988 på 183 fartøyer.

Næringsveiene er utelukkende basert på fiske og fiskeindustri. Av de sysselsatte er ca. 60% selvstendige næringsdrivende og ca. 40 % arbeidstakere.

Moskenes kommune er landets mest ensidige fiskerikommune ifølge offentlige tabeller og statistikker.

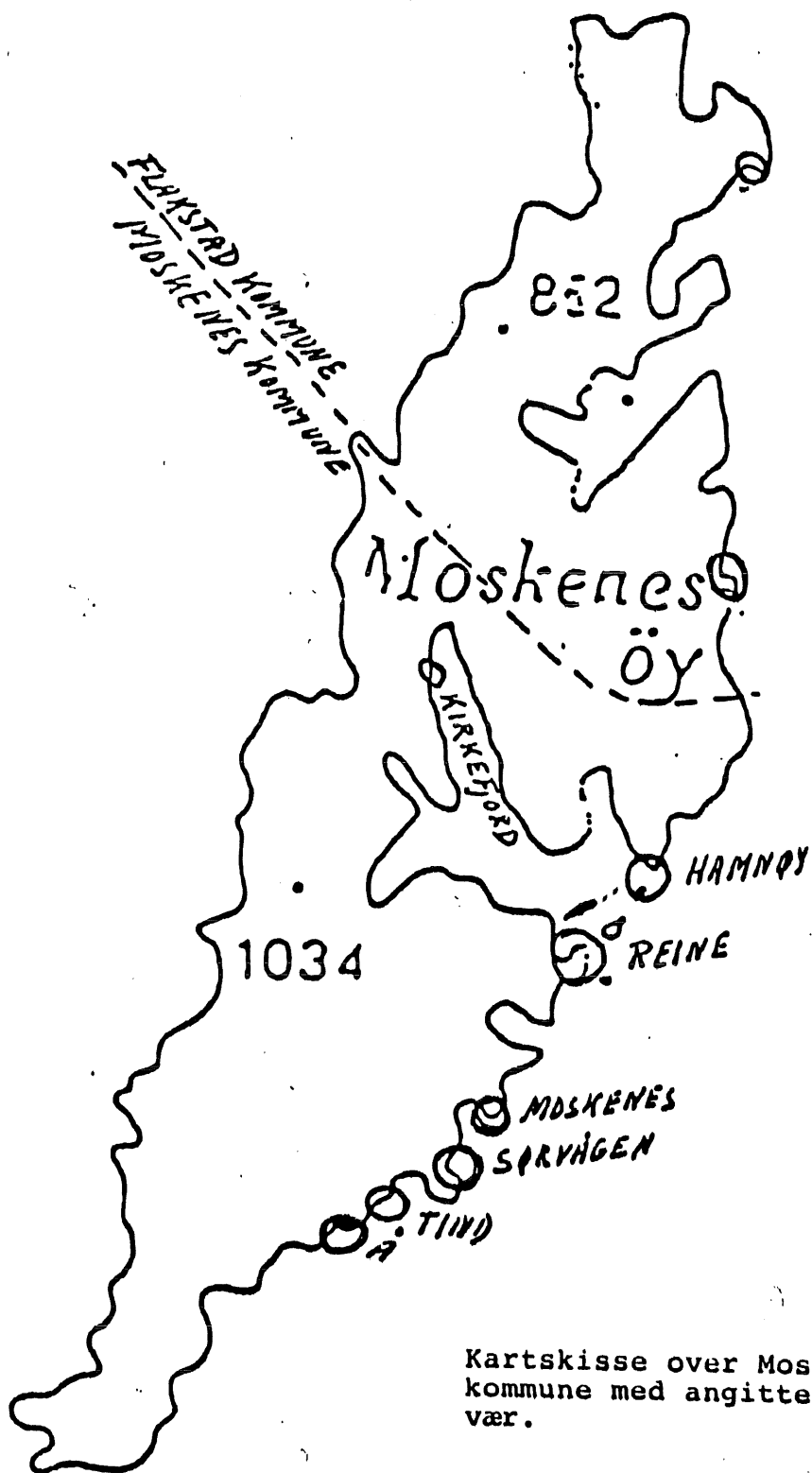
De største stedene er Sørvågen og Reine, med Reine som kommunens administrasjonssted.

Fiskeflåten i kommunen er allsidig med båter fra 16-17 fot til 70 fots lengde.

Det drives alle slags konvesjonelt fiske.

Mottakskapasiteten i kommunen er god med fiskebruk på stedene A, Tind, Sørvågen, Moskenes, Reine, Kvalvik, Sakrisøy og Hamnøy.

Når det gjelder oppdrettsnæringen, er den kommet bra i gang, med 3 oppdrettsanlegg i drift. Det er et smoltanlegg og to anlegg for skjell. Også her er det søkt om flere tillatelser til etablering.



Kartskisse over Moskenes
kommune med angitte fiske-
vær.

RETTLEDNINGENS VIRKSOMHET OG FUNKSJON	side	2
1.1 / Kontoret		3
1.2 Personalet		3
1.3 Korrespondanse		3
1.6 Tjenestereiser utenfor rettledersonen		3
1.7 Fiskerinemda		4
1.8 Møtevirksomhet i fiskerinemda		4
1.9 Viktige fiskerinemdsaker		4
1.10 Erfaringer i tjenesten		4 og 5
 2. SYSSELSETTING I FISKERINØRINGEN		
2.1 Fiskarmanntallet		5
2.2 Sysselsetting i foredlingsledet		6
2.3 Sysselsetting i oppdrettsnøringen		6
2.4 Avledet virksomhet		6
 3. FISKEFLATEN		
3.1 Merkerregistert		7
3.1.1. Alderssammensetning av båtene		7
3.3 Konsesjonsbilde for kommunen		8
3.3.1 Båter som drifter m/p.redskaper		9
3.3.2 Konsesjoner/tillatelser for sild		9
 4. FOREDLINGSLEDDET		
4.1 Fiskebedriftene fordelt distriktvis		10
4.2.1 Ilandført kvantum		10
4.2.2 Ilandført kvantum pelagisk fisk		11 og 12
4.2.3 Leveringer utenfor fylket		12
4.3 Fiskeoppdrett		12
 5. FISKEOPPDRETT		
 6. LANE OG FINANSIERINGSKILDER		
6.1 Statens Fiskarbank		13
6.2 Andre finansieringskilder		
 7. TILTAKSPLANER		14
 8. KORT PROBLEMORIENTERING		15

Kapittel 1. Rettledningskontorets virksomhet og funksjon.

1.1. Kontoret.

Fiskerikontoret ligger på Reine. Det er plasert i kommunens administrasjonsbygg, i andre etasje. Det er god utsikt over Reine havn og ellers over stedet. Kontoret består av 2 rom, hvert på ca. 20 kvm. Når det gjelder innredning og utstyr, kan en vel si at det er relativt sparsomt etter dagens behov og krav. Når det gjelder bekvemmelighetene ellers på huset, som spiserom, venterom og toalettforhold, er de under enhver kritikk.

1.2. Personalet.

Kontoret hadde i 1988 følgende bemanning:

Fiskerirettleder	Werner Mikalsen
Kontorfullmektig	Liv Monsen

1.3. Korrespondanse.

Det ble i 1988 ekspedert 783 utgående skriv og 843 inngående.

1.4 Tjenestereiser utenfor rettledersonen.

7. januar	:	Hvalmøte i Svolvær. Werner deltok.
20.21. og 22. april:		Kurs v/Garantikassen Bodø. Werner deltok.
30.06 -02.07:		Nordland Fylkes Fiskarlags årsmøte, Werner deltok.
12.09.		Møte Leknes ressursituasjonen. Werner deltok.
13.09.		Næringskonferanse på Leknes. Werner deltok.
16.09.		Drøftinger ang. forsøksfiske på Leknes. Werner deltok.
11.11		Personaltreff hos Fiskerisjefen i Bodø (her deltok Werner og Liv.)

1.7. Fiskerinemda.

Fiskerinemda i Moskenes besto av følgende personer i 1988:

Medlemmer: Jan A. Jensenn, Reine, formann
Oddvar Berntsen, Kirkefjord, nestformann
Alf J. Johansen, Reine
Arne Larsen, Sørvågen
Tove Paulsen, Å.
Varamedl.: Hans Inge Bergh, Sørvågen.
Karsten Steffensen, Hamnøy.
Klarise Jakobsen, Sørvågen.
Johannes Gylseth, Reine
Nordis Ernsten, Kirkefjord.

1.8. Møtevirksomhet i fiskerinemda.

Det ble avholdt 14 ordinære møter og 2 møter pr. tlf. i 1988, med tilsammen 88 saker. Samlet møtetid var 18,5 timer.

1.9. Viktige fiskerinemdesaker.

Sakslista ser slik ut for 1988:

Fiskarmanntallsaker	14 stk.
Søknader ulike slag statens fiskarbank	14 "
Søknader Statens Fiskarbank Likviditetslån	21 "
Søknader Statens Fiskarbank Kondemneringtilskott	6 "
Søknader Statens Fiskarbank Arbeidsmiljøinvest.	8 "
Søknader Statens Fiskarbank Energiøkonomisering	2 "
Garantikassen	6 "
Oppdrettsaker	6 "
Konsesjoner	1 "
Kommunalt næringsfond	5 "
Andre saker	5 "

1.10. Erfaringer i tjenesten.

Det meste av arbeidet er knyttet til klientbehandling i forskjellige sammenhenger. Hovedtyngden ligger på det som har med lån og tilskott å gjøre, men det stilles også mange spørsmål i forbindelse med andre ordninger angående sosiale og økonomiske ting. I og med at det er blitt så vidt mange forordninger og

regler/forskrifter - som ikke alltid er like lett å tolke - oppsøker fiskerne kontoret for å få hjelp.

Ellers er inntrykket vårt, at fiskerne oppsøker kontoret i alle slags sammenhenger - også saker som ikke er vårt område, og samarbeidet med fiskerne er det aller beste.

Kapittel 2. Sysselsetting i fiskerinæringen.

Tabell 2.1. Fiskermanntallet, pr.31.12.87.

Aldersgrupper	Blad A	Blad B	

15-19 år	0	11	(17)
20-29 "	0 (1)	55	(57)
30-39 "	0 (1)	51	(52)
40-49 "	2 (2)	44	(50)
50-59 "	6 (6)	51	(47)
60-67 "	6 (6)	17	(21)
67-69 "	4 (7)	4	(2)
70 år og eldre	16 (15)	2	(1)
		<hr/>	
	34 (35)	235	(247)

(Tallene i parentes er for 1987.)

Gjennomsnittalder på liste B er	39,89 år	(38,69 år)
Gjennomsnittalder på liste A er	65,26 år	(63,29 år)

KOMMENTARER TIL TABELLEN.

Antall fiskere har gått ned fra 1987 til 1988 med totalt 13 stykker, fra 282 i 1987 til 269 i 1988, 12 stk. på blad B, mens det på blad A har vært en økning på 1 stk. Dette skyldes følgende årsaker:

- * Flytting - overgang til annet yrke
- * Flytting - fremdeles fiskere
- * Overgang til annet yrke i kommunen
- * Naturlige årsaker /sykdom - død

Ser en på tallene de siste årene fra 1986 og fram til nå er disse som følger: 294 - 282 - 269. Dette viser at antall fiskere har en nedadgående tendens.

Tabell 2.2. Sysselsetting i foredlingsleddet, målt i årsverk.

Årstall	1983	1984	1985	1986	1987	1988
Antall årsverk	118	87	71	86	83,5	70

Kommentar til tabellen:

Tallene er stipulerte for 1988, fordi vi ikke har motatt lønnskostnader fra bedriftene.

2.3. Sysselsetting i oppdrettsnæringen.

I tillegg til det som er nevnt ovenfor, var det 15 årsverk i oppdrettsnæringen. Vi har nå 3 anlegg i drift i kommunen.

(Tallene for 1988 er stipulerte, fordi vi heller ikke her har lønnskostnadene.)

2.4. Avledet virksomhet.

Servicevirksomhet.

Serviceart.	Ant. bedr.	Salg motorer	Slipp	Rep. skrog.
Mek. verksteder	1	1		
Elektro	1			
Bunkringstasjoner	3			
Slipp			3	
Redskapsservice	1			
Regnskapskontorer	3			
Velferdstasjon	1			
Egnesentraler	9			

KAPITTEL 3. FLATEN.

3.1. MERKEREGISTERET

Lgd. i m.	Status		Avgang		Tilgang		Status
	1/1-89		1988		31/12-88		
0,0 - 4,9	32		6		0		32
5,0 - 9,9	91		4		5		91
10 - 14,9	32		3		0		32
15,0 - 19,9	22		3		0		22
20,0 - 29,9	6						6
Over - 30 m							
Totalt	183		16		5		183

Tabell 3.1. viser tilgang og avgang av fartøyer i løpet av 1988.

Det fremgår her at vi i løpet av året hadde tilgang på 5 fartøyer, mens det var en avgang på 16 fartøyer, d.v.s. en netto avgang på 11 fartøyer

Tabell 3.1.1. ALDERSSAMMENSETNING.

LNGD.	FØR 1929	30-39	40-49	50-59	60-69	70-74	75-79	ET.79-
-0,0- 4,9					3	13	10	5
5,0- 9,9			1	10	20	18	17	24
10,0-14,9		5	4		5	5	7	6
15,0-19,9	3	1		3	7	5	1	2
20,0-24,9				2	1	2	1	
25,0-29,9								
30,0-34,9								
35,0-39,9								
40,0-44,9								
45,0-49,9								
50,0 og over								
Totalt	3	6	5	15	36	43	36	37

I tillegg kommer 2 båter som er uoppgitt årstall på

3.3. KONSESJONSBILDE FOR MOSKENES KOMMUNE.

	1982	1983	1984	1985	1986	1987	1988
Hvalfangst	8	8	7	7	7	7	7
Reketrål	1	1	0	0	0	1	1
Torsketrål	1	1	1	1	1	1	1
Loddetrål	1	2	2	2	2	2	4
Snurpnot sild				1	2	2	2
Drivgarn laks	2	2	2	2	2	2	2

Kommentarer til tabellen.

Moskenes kommune har tilsammen 17 konsesjoner som er fordelt slik:

*** 7 stk. hvalkonsesjoner
*** 4 stk. loddetrål
*** 2 stk. snurpenot for sild
*** 2 stk. drivgarn etter laks
*** 1 stk. reketrål
*** 1 stk. småtrålkonsesjon

3 båter har kombinasjonen hval og loddekonsesjon, 1 har hval og sildesnurpenot, 1 har lodde og reketrål, mens resten av båtene har bare 1 konsesjon.

Fra 1.01.86. ble det slutt på vinterloddefisket, og fra 1.01.88 er det vedtatt stopp i hvalfangsten. Det er også vedtatt stopp i drivgarnfiske etter laks.

Når det gjelder konsesjonen på lodde, går det fram at det har skjedd endring på 2 stk. fra 1987. Dette har følgende forklaring:

"Lofotodden" har loddekonsesjon som skulle vært oppført for 1987. Båten ble kjøpt på slutten av 1986.

"Leif Junior", som ikke har drevet med dette fisket på mange år, regnet vi med hadde mistet sin konsesjon. Det viser seg at han fortsatt har denne. Det vil si at vi har 4 loddetrål - ikke 2 som tidligere nevnt. Det har altså ikke skjedd noen nye tildelinger av konsesjoner.

Tabell 3.3.1. Båter som drifter med passive redskaper.

Redskaper	garn	sn.vad	lina	juksa	komb. autoline	
Antall						
båter	24	18	31	18	2	1

Tabellen er utarbeidet etter statistikken vi fører i forbindelse med lønnsomhetsundersøkelsen for budsjettneemda, og omfatter båter over 8 m. lengste lengde.

Noen båter drifter med flere bruksarter omtrent like lenge pr. år. Disse er ført opp under den kategori hvor de har den lengste driftstiden. Dersom noen har akkurat like lang driftstid på flere bruksarter, blir de ført under rubrikken kombinert.

Tabell 3.3.2. Konsesjoner/ tillatelser for sild og laks.

Snurpenot	Landnot	Sildegarn	Laksegarn
2			2

Når det gjelder fiske med sildegarn, er dette fritt for alle fiskere dersom de oppfyller betingelsene til båt og fiskermanntallet. Silde kan en ta på det redskap en selv måtte ønske, innen den kvoterammen som er satt opp.

Kapittel 4 . FOREDLINGSLEDDET.

Tabell 4.1.Fiskebedriftene fordelt distriktsvis.

Distrikt/ fiskevær	Fryseri	olje/mel fabrikk	Konv. bruk	Tran- damp	egne -sentral	Annet
Hamnøy	1		3		1	
Reine	2		3	1	3	
Moskenes	1		1		2	
Sørvågen			3		2	
Tind			1			
A	1		1		1	
Totalt	5		12	1	9	

Tabell 4.2.1. Ilandført kvantum bunnfisk og skalldyr i kommunen (tonn rund vekt verdi i 1000 kr.)

BUNNFISK	1988	1987	1986
TORSK	1365	4942	3468
SKREI	2285		
SEI	530	954	426
HYSE	739	458	360
BROSME		120	129
UEK		105	
ANNET	479	63	189
TOTALT	5398	6640	4572

ANVENDELSE:

	FERSK	FRYS	SALT	HENGING
1988		TALLMATERIALE	MANGLER	
1987	481	1259	1919	2976
1986	331	989	1474	1763

FISKEREDSKAPER.

	GARN/LINE	JUKSA	NOT	TRAL	SN.VAD	ANNET
1988		TALLMATERIALE	MANGLER			
1987	3384	616		1411	969	260
1986	2559	357		1136	511	27

VERDI AV FANGSTKVANTUM

		Kvantum	verdi/skalldyr
1988	KR.35.983.000,-		
1987	KR.57.812.000,-	0	0
1986	" 29.653.000,-	0	0

KOMMENTARER TIL TABELLEN:

Kvantumet er gått ned fra 1987 med 1242 tonn. Verdien av ilandbrakt kvantum er på kr.35.983.000,- d.v.s. en nedgang på kr. 21.829.000,-. Dette skyldes ikke bare at det er kvantumsvikt, men også nedgang i pris til fisker.

TABELL 4.2.2. Ilandført kvantum pelagisk fisk i kommunen (tonn rund vekt, verdi av dette i 1000 kr.)

FISKESLAG	KVANTUM			VERDI		
	1986	1987	1988	1986	1987	1988
LODDE						
MAKRELL						
BRISLING						
KOLMULE						
FEITSILD		212	63		245	144
VINTERSILD		94			170	
ANNET		41			51	
TOTALT		347	63		466	

KOMMENTARER TIL TABELLEN.

Som det fremgår av tabellen er kvantumet for sild gått betydelig ned i fra i fjor. Det var store forekomster av sild, spesielt i Aust - Lofoten, men silda sto så dypt at den var svært vanskelig å fange. En del av de større båtene fikk tatt en liten del. For de mindre båtene var det total bom.

Tallene må tas med en god del forbehold, da de ikke er korrigert for eventuelle feil.

TABELL 4.2.3. Fangstleveringer utenom fylket.

Tallene for 1988 mangler. Vi har ikke motatt statistikk for disse leveringer.

TABELL 4.3. FISKEOPPDRETT.

I Moskenes kommune var det ved utgangen av 1988 følgende konsesjoner:

- 3 laks/ørret
- 2 torsk
- 2 smolt
- 5 skalldyr

Torskeoppdrettetene er ikke kommet i gang, det samme gjelder for et av smoltanleggene og 2 av skalldyranleggene. Et anlegg for stamfisk/klekking er også kommet i drift, men tillatelse av dette anlegget har ikke dette kontor fått bekreftelse på.

KAPITTEL 6.LANE OG FINANSIERINGSKILDER.

TABELL 6.1. OMSØKTE OG INNVILGEDE LÅN I STATENS FISKARBANK.

ANT.	SØKNADSTYPE	OMSØKT	INNVILGET
0	Tilv.anlegg	0,-	0,-
0	Nytt Fartøy		
1	Brukt fartøy	overført restlån	211.338,-
0	Rep. skrog/motor		
1	Ny motor	112.000,-	100.000,-
1	Utstyr	200.000,-	150.000,-
1	Fiskeredskaper	243.000,-	200.000,-
21	Likviditetsslån	3.376.035,-	1.040.000,-
2	Arbeidsmiljøtilskott	?	105.000,-
	Energiøkonomisering		
1	Kondemnering		215.000,-
	Effektivisering	0,-	0,-
1	Investerings.tilsk.		0,-
3	Tilskott - hvalfangst		706.800,-
3	Tilskott - gjeldsanering		900.000,-
TOTALT		3.931.035,-	3.628.138,-

KOMMENTAR TIL TABELLEN.

Tabellen sier vel i grunnen alt om situasjonen i fiskeriene i dag. Fluesteparten av søknadene gjelder L.K. lån og tilskotts ordninger av forskjellige slag.

Av "nyinvesteringer" er det kun kjøpt :

- * 1 brukt fartøy på 9,9 m
- * 1 ny motor på 392 H.K

KAPITTEL 7. TILTAKSPLANER.

7.1. Revidering og rullering av tiltaksplaner i Moskenes, fordelt distriktsvis.

Den vestlige del av kommunen som består av A, Tind, Sørvågen og Moskenes. Viktige tiltak.

1. Moloutbygging på A.
2. Mudring /molo på Tind.
3. Almenningskai/småbåthavn i Moskenesvågen.

Slippen i Sørvågen er flittig benyttet til opptak og pussing av båter.

Også slippen i Moskenesvågen er mye benyttet til opptak av mindre båter.

Den østlige delen av kommunen som omfatter Reine, Hamnøy og Reinefjordene med stedene der.

1. Moloutbygging på Reine.
2. Moloutbygging i Kirkefjorden.
3. Moloutbygging på Hamnøy.

Slippen og det mekaniske verkstedet på Reine er i full drift, og er beskjeftiget med arbeide av forskjellige slag.

KAPITEL 8. KORT PROBLEMORIENTERING.

De problemene som er nevnt i tidligere årsmeldinger, er på ingen måte over. Ivert imot så er kommunen kommet i en vanskeligere situasjon enn noen gang før. Det er nesten umulig å se hvordan den skal klare å komme seg ut av uføret.

Antallet på årsverk i foredlingsleddet har gått ned med 13 stk., mens oppdrett har steget med 5, slik at det samlet er 85 årsverk i foredlingsleddet. Se kommentarer til tabellene.

Ser vi på fiskekvantum og verdi, har også dette gått mye ned fra 1987. Nedgang i kvantum (alle fiskeslag) er på 1242 tonn, og en nedgang i verdi på hele kr. 21.892.000,-

Dette skyldes først og fremst at det ble betalt mye bedre pris for fisken i 1987 enn i år, men også at kvantumet gikk ned. Det kan nevnes at prisen var gjennomsnittlig litt over kr. 2,- mer pr.kg. i 1987.

I 1988 ble hvalfangsten stoppet inntil videre, og dette har vært et hardt slag for Moskenes som hadde 7 konsesjoner.

Torsketrålkonsesjonen som vi fikk, og som skulle knyttes til et nybygg, ser det ikke ut som det blir noe av. Med de små kvotene det er pr. idag, vil en ikke på noen måte kunne få lønnsom drift på et slikt fartøy.

Det er kommet et nytt oppdrettsanlegg i drift siden i fjor, og en bedrift har satset på foredling av laks og ørret. Den kom i drift i høst, og det har vært til enkelte tider, relativt stor aktivitet.

De fleste av hvalfangerne har søkt om tilskott til omlegging av driften, og her er det garnbruk det har blitt satset på. En kvalfanger har lagt om til autolinedrift.

Med det lave kvantum som de seneste årene er landet i Moskenes, er det vel ikke noe å legge skjul på at det er alt for mange fiskebruk om dette. Det blir nærmest ulønnsomt for alle. Det landes ikke mere fisk enn at det kan mottas av 2-3 bruk. Her må det sammenslåinger eller saneringer til.

Reine, 12.04.89.



FISKERIRETTLEDEREN

Moskenes

