
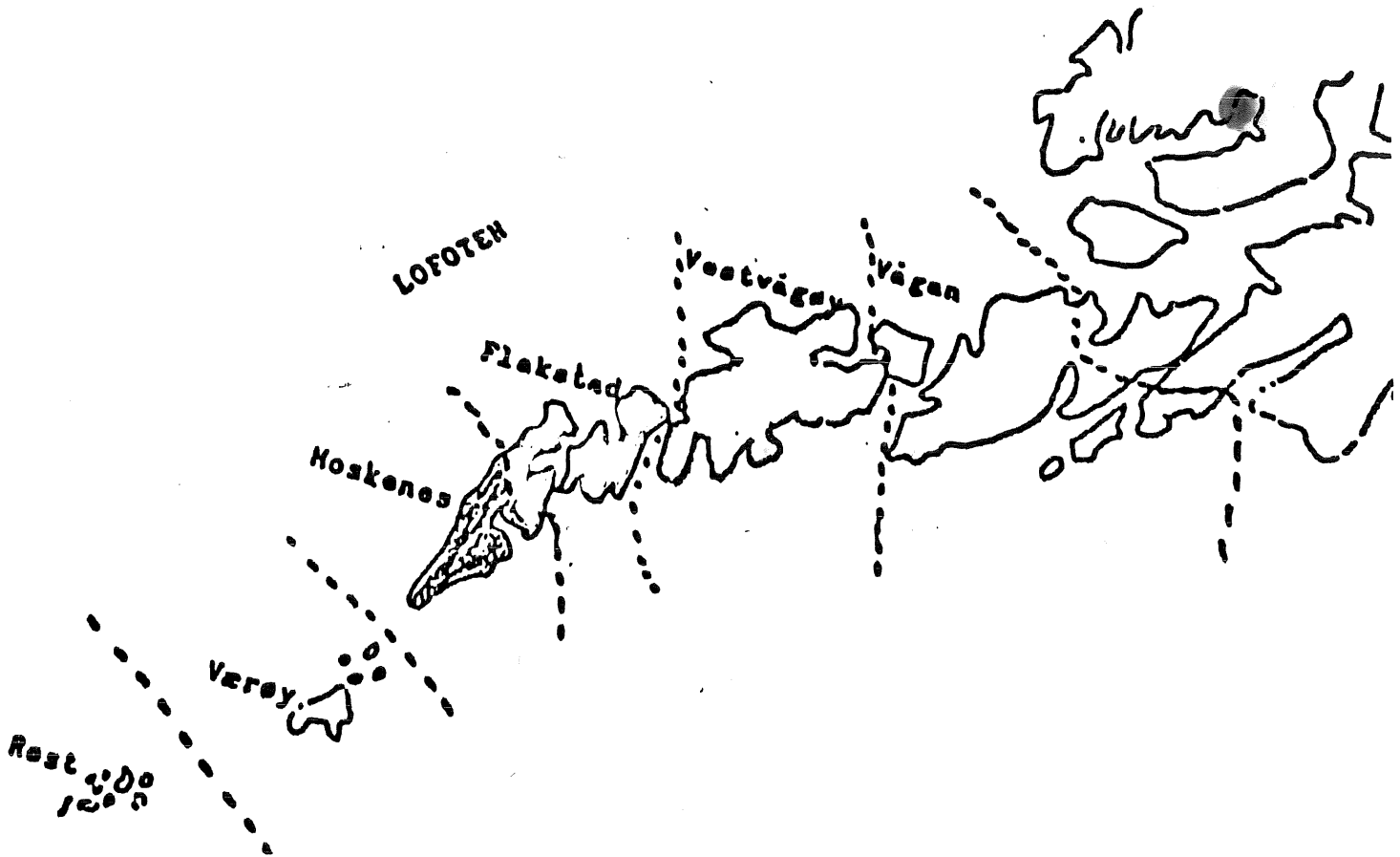


12 MARS 1990

ÅRSMELDING 1987



**Fiskerirettlederen
i Moskenes**

3448/6 1775

KORT BESKRIVELSE AV MOSKENES KOMMUNE.

Moskenes kommune omfatter sørvestdelen av Moskenesøya. Med sitt særpregne landskap utformet av botnbreer, er det antagelig det fineste i verden av sitt slag. Det er et karrig landskap med lite eller ingen skog eller jord. Fjellene strekker seg i høyder over 1000 m over havet, med Hermannsdalstinden som den største med sine 1034 m.

Kommunenes areal er på 119,77 km. hvorav bare 1% er jord.

Folketallet var ved utgangen av 1987 1498 personer som er en nedgang på 14 personer fra i fjor.

Antall registrerte fiskere var 282, hvorav 247 på blad B og 35 på blad A.

Fiskebåter registrerte i merkeregistret var ved utgangen av 1987 på 219 fartøyer.

Næringsveiene er utelukkende basert på fiske og fiskeindustri. Av de sysselsatte er ca.60% selvstendige næringsdrivende og ca. 40 % arbeidstakere.

Moskenes kommune er landets mest ensidige fiskerikommune ifølge offentlige tabeller og statistikker.

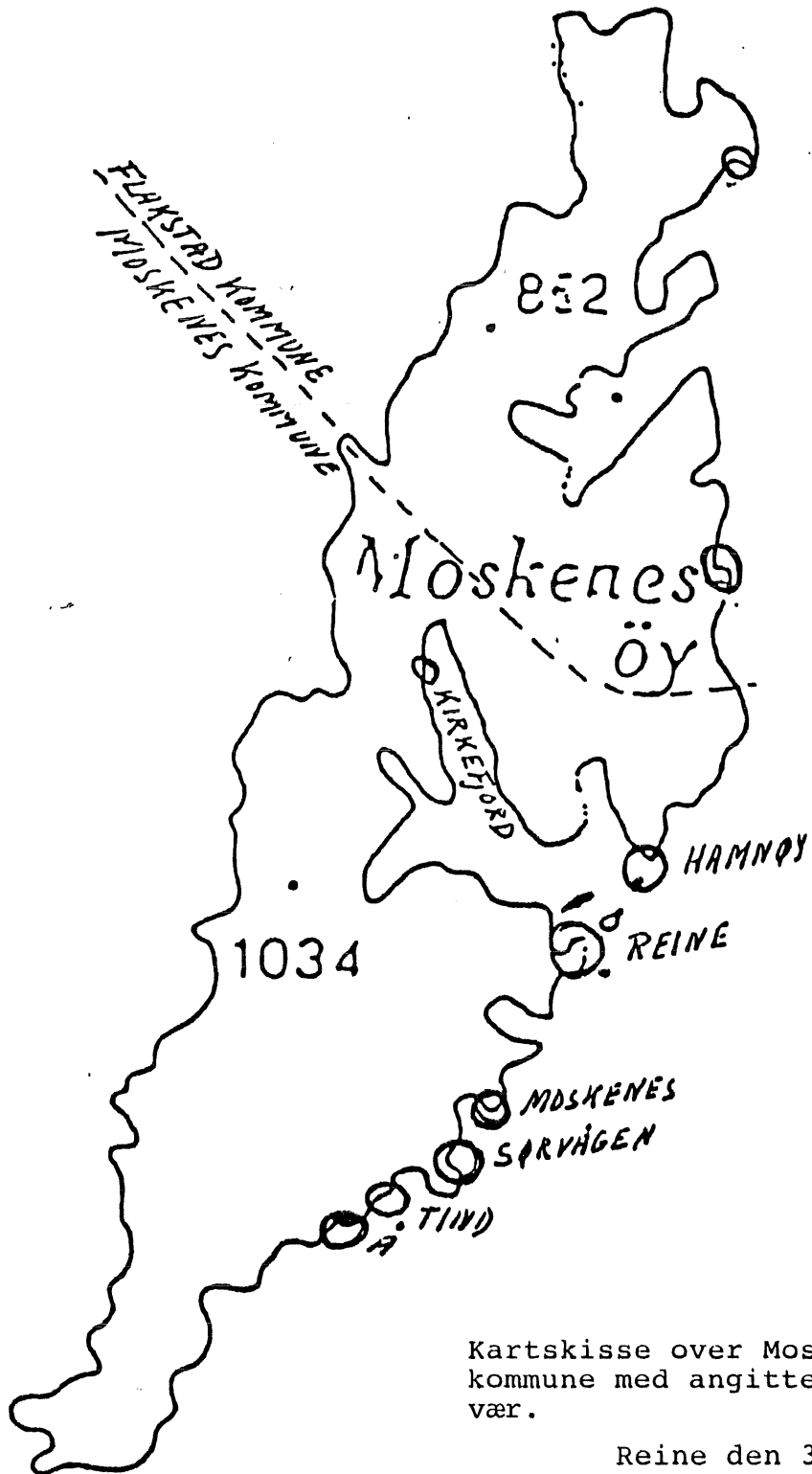
De største stedene er Sørvågen og Reine, med Reine som kommunens administrasjonsted.

Fiskeflåten i kommunen er allsidig med båter fra 16-17 fot til 70 fots lengde.

Det drives alle slags konvesjonelt fiske og hvalfangst.

Mottakskapasiteten i kommunen er god med fiskebruk på stedene Å, Tind, Sørvågen, Moskenes, Reine, Kvalvik, Sakrisøy og Hamnøy.

Når det gjelder oppdrettsnæringen, er den kommet bra i gang, med 2 oppdrettsanlegg i drift. Det er et smoltanlegg og to anlegg for skjell. Også her er det søkt om flere tillatelser til etablering.



RETTLEDNINGENS VIRKSOMHET OG FUNKSJON	side	2
1.1	Kontoret	3
1.2	Personalet	3
1.3	Korrespondanse	3
1.6	Tjenestereiser utenfor rettledersonen	3
1.7	Fiskerinemda	4
1.8	Møtevirksomhet i fiskerinemda	4
1.9	Viktige fiskerinemdsaker	4
1.10	Erfaringer i tjenesten	4
2.	SYSSELSETTING I FISKERINØRINGEN	
2.1	Fiskarmanntallet	5
2.2	Sysseletting i foredlingsledet	6
2.3	Sysseletting i oppdrettsnøringen	6
2.4	Avledet virksomhet	6
FISKEFLATEN		
3.1	Merkeregistert	7
3.3	Konsesjonsbilde for kommunen	7
3.3.1	Båter som drifter m/p.redskaper	8
3.3.2	Konsesjoner/tillatelser for sild	9
4.	FOREDLINGSLEDDET	
4.1	Fiskebedriftene fordelt distriktsvis	9
4.2.1	Ilandført kvantum	10
4.2.2	Ilandført kvantum pelagisk fisk	11
4.2.3	Leveringer utenfor fylket	12
4.3	Fiskeoppdrett	12
5.	FISKEOPPDRETT	
6.	LANE OG FINANSIERINGSKILDER	
6.1	Statens Fiskarbank	12
6.2	Andre finansieringskilder	
7.	TILTAKSPLANER	13
8.	KORT PROBLEMORIENTERING	14

Kapittel 1. Rettleidningskontorets virksomhet og funksjon.

1.1. Kontoret.

Fiskerikontoret ligger på Reine. Det er plasert i kommunens administrasjonsbygg, i andre etasje. Det er god utsikt over Reine havn og ellers over stedet. Kontoret består av 2 rom, hvert på ca. 20 kvm. Når det gjelder innredning og utstyr, kan en vel si at det er relativt sparsomt etter dagens behov og krav. Når det gjelder bekvemmelighetene ellers på huset, som spiserom, venterom og toalettforhold, er de under enhver kritikk.

1.2. Personalet.

Kontoret hadde i 1987 følgende bemanning:

Fiskerirettleder Hans Husby	(til 1. april)
Førstekontorfullmektig Werner Mikalsen	" "
Husby fråtrådte stillingen på grunn av oppnådd p. alder.	

Etter 1. april følgende bemanning:

Fiskerirettleder Werner Mikalsen

Kontorfullmektig Liv Monsen fra 15. juni.

1.3. Korrespondanse.

Det ble i 1987 ekspedert 773 utgående skriv og 655 inngående.

1.6 Tjenestereiser utenfor rettledersonen.

Møte på Leknes, samrådsmøte Lofoten, Werner og Liv.
Nordland Fylkes Fiskarlags årsmøte, Werner deltok.
Personaltreff hos Fiskerisjefen i Bodø (her deltok Werner og Liv.)

1.7 Fiskerinemda.

Fiskerinemda i Moskenes besto av følgende personer i 1987:

Medlemmer: Rolf Bendiksen, Reine, formann
Bernt Larsen, Sørvågen, nestformann
Herdis Sæthre, Reine
Arne Larsen, Sørvågen
Oddvar Berntsen, Kirkefjord
Varamedl.: Bjørnar Jensen, Å
Johan Ernsten, Kirkefjord
Tove Paulsen, Å
Karsten Steffensen, Hamnøy
Johannes Gylseth, Reine

1.8. Møtevirksomhet i fiskerinemda.

Det ble avholdt 8 ordinære møter og 2 møter pr.tlf.i 1987, med tilsammen 81 saker. Samlet møtetid var 16 timer.

1.9. Viktige fiskerinemdsaker.

Sakslista ser slik ut for 1987:

Fiskarmanntallsaker	19 stk.
Søknader ulike slag statens fiskarbank	18 "
Garantikassen	6 "
Oppdrettsaker	7 "
Konsesjoner	3 "
Kommunalt næringsfond	12 "
Andre saker	16 "

1.10. Erfaringer i tjenesten.

Det meste av arbeidet er knyttet til klientbehandling i forskjellige sammenhenger. Hovedtyngden ligger på det som har med lån og tilskott å gjøre, men det stilles også mange spørsmål i forbindelse med andre ordninger angående sosiale og økonomiske ting. I og med at det er blitt så vidt mange forordninger og regler/forskrifter - som ikke alltid er like lett å tolke - oppsøker fiskerne kontoret for å få hjelp. Ellers er inntrykket vårt, at fiskerne oppsøker kontoret i alle slags sammenhenger - også saker som ikke er vårt område, og samarbeidet med fiskerne er det aller beste.

Kapittel 2. Sysselsetting i fiskerieringen.

Tabell 2.1. Fiskerimannskapet, pr.31.12.87.

Aldergrupper	Blad A	Blad B
15-19 år	0	17 (23)
20-29 "	1 (3)	57 (60)
30-39 "	0 (1)	52 (55)
40-49 "	2 (1)	50 (54)
50-59 "	6 (1)	47 (48)
60-67 "	4 (5)	21 (24)
67-69 "	7 (5)	2 (1)
70 år og eldre	15 (16)	1 (1)
	35 (32)	247 (262)

(Tallene i parentes er for 1986.)

Gjennomsnittsalder på liste B er 39,89 år (38,00 år)
Gjennomsnittsalder på liste A er 65,26 år (63,29 år)

KOMMENTARER TIL TABELLEN.

Antall fiskere har gått ned fra 1986 til 1987 med totalt 12 stykker, fra 294 i 1986 til 282 i 1987, 15 stk. på blad B, mens det på blad A har vært en økning på 3 stk. Dette skyldes følgende årsaker:

- * Flytting - overgang til annet yrke
- * Flytting - fremdeles fiskere
- * Overgang til annet yrke i kommunen
- * Naturlige årsaker /sykdom -død

Ser en på tallene de siste årene fra 1985 og fram til nå er disse som følger: 283 - 294 - 282. Dette viser at antall fiskere holder seg så noenlunde stabilt.

Tabell 2.2. Sysselsetting i foredlingsleddet, målt i årsverk.

Årstall	1982	1983	1984	1985	1986	1987
Antall årsverk	116	118	87	71	86	83,5

Kommentar til tabellen:

Alle opplysningene i forbindelse med bedriftenes lønnskostnader, er innhentet pr. telefon. For de som ikke har reelle lønnsutgifter, er det oppgitt antall arbeidstakere. Moskenes kommune viser etter disse tallene en forholdsvis stabil arbeidssituasjon innen foredlingsleddet de siste 2 år.

2.3. Sysselsetting i oppdrettsnæringen.

I tillegg til det som er nevnt ovenfor, var det 9,7 årsverk i oppdrettsnæringen. Vi har nå 2 anlegg i drift i kommune

2.4. Avledet virksomhet.

Servicevirksomhet.

Serviceart.	Ant. bedr.	Salg motorer	Slipp	Rep. skrog.
Mek. verksteder	1	1		
Elektro	1			
Bunkringstasjoner	3			
Slipp			3	
Redskapsservice	1			
Regnskapskontorer	3			
Velferdstasjon	1			
Egnesentraler	9			

KAPITTEL 3. FLATEN.

3.1. MERKEREGISTERET

Lgd. i m.	Status		Avgang		Tilgang		Status		Endring
		1/1-87		1987				31/12-87	
0,0 - 4,9	41		2		0		39	-2	
5,0 - 9,9	113		4		5		114	+1	
10 - 14,9	35		3		4		36	+1	
15,0 - 19,9	24		1		1		24		
20,0 - 29,9	6						6		
Over -30 m									
Totalt	219		10		10		219	0	

Tabell 3.1. viser tilgang og avgang av fartøyer i løpet av 1987.

Det fremgår her at vi i løpet av året hadde tilgang på 10 fartøyer, mens det var en avgang på 10 fartøyer, d.v.s. en netto tilgang på 0 fartøyer

Tabell 3.1.1. ALDERSSAMMENSETNING.

Tallmateriale fra Fiskeridirektoratet mangler.

3.3. KONSESJONSBILDE FOR MOSKENES KOMMUNE.

	1982	1983	1984	1985	1986	1987
Hvalfangst	8	8	7	7	7	7
Reketrål	1	1	0	0	0	1
Torsketrål	1	1	1	1	1	1
Loddetrål	1	2	2	2	2	2
Snurpnot sild				1	2	2
Drivgarn laks		2	2	2	2	2

Kommentarer til tabellen.

Moskenes kommune har tilsammen 15 konsesjoner som er fordelt slik:

- *** 7 stk. hvalkonsesjoner
- *** 2 stk. loddeetrål
- *** 2 stk. snurpenot for sild
- *** 2 stk. drivgarn etter laks
- *** 1 stk. rekeetrål
- *** 1 stk. småtrålkonsesjon

2 båter har kombinasjonen hval og loddekonsesjon, 1 har hval og sildesnurpenot, resten av båtene har bare 1 konsesjon.

Fra 1.01.86. ble det slutt på vinterloddefisket, og fra 1.01.88 er det vedtatt stopp i hvalfangsten. Det er også vedtatt stopp i drivgarnfiske etter laks.

Moskenes kommune sitter da igjen med 1 torskeetrålkonsesjon og 1 rekeetrålkonsesjon. Kommentarer til dette skulle vel være overflødige.

Tabell 3.3.1. Båter som drifter med passive redskaper.

Redskaper	garn	snurrevad	lina	juksa	kombinert
Antall båter	22	19	33	19	2

Tabellen er utarbeidet etter statistikken vi fører i forbindelse med lønnsomhetsundersøkelsen for budsjettneemda, og omfatter båter over 8 m. lengste lengde.

Noen båter drifter med flere bruksarter omtrent like lenge pr. år. Disse er ført opp under den kategori hvor de har den lengste driftstiden. Dersom noen har akkurat like lang driftstid på flere bruksarter, blir de ført under rubrikken kombinert.

Tabell 3.3.2. Konsesjoner/ tillatelser for sild og laks.

Snurpenot	Landnot	Sildegarn	Laksegarn
2			2

Når det gjelder fiske med sildegarn, er dette fritt for alle fiskere dersom de oppfyller betingelsene til båt og fiskarmanntallet. Silde kan en ta på det redskap en selv måtte ønske, innen den kvoterammen som er satt opp.

Kapitel 4 . FOREDLINGSLEDDET.

Tabell 4.1. Fiskebedriftene fordelt distriktvis.

Distrikt/ fiskevær	Fryseri	olje/mel fabrikk	Konv. bruk	Tran- damp	egne -sentral	Annet
Hamnøy	1		3			1
Reine	2		3	1		3
Moskenes	1		1			2
Sørvågen			3			2
Tind			1			
A	1		1			1
Totalt	5		12	1		9

Tabell 4.2.1. Ilandført kvantum bunnfisk og skalldyr i kommunen (tonn rund vekt verdi i 1000 kr.)

BUNNFISK	1987	1986	1985
TORSK	4942	3468	3807
SEI	954	426	354
HYSE	458	360	225
BROSME	120	129	86
UER	105		
ANNET	63	189	
TOTALT	6640	4572	4654

ANVENDELSE:

	FERSK	FRYS	SALT	HENGING
1987	481	1259	1919	2976
1986	331	989	1474	1763
1985	301	643	1788	1903

FISKEREDSKAPER.

	GARN/LINE	JUKSA	NOT	TRAL	SN. VAD	ANNET
1987	3384	616		1411	969	260
1986	2559	357		1136	511	27
1985	2762	346		666	741	137

VERDI AV FANGSTKVANTUM

		Kvantum	verdi/skalldyr
1987	kr. 57.812.000,-	0	0
1986	" 29.653.000,-	0	0
1985	" 21.800.000,-	0	0

KOMMENTARER TIL TABELLEN:

Kvantumet er økt fra 1986 med 2068 tonn. Verdien av ilandbrakt kvantum er nesten fordoblet fra kr. 29.653.000,- i 1986 til kr. 57.812.000,- i 1987. Dette skyldes til dels også store overpriser på skrei i Lofotsesongen. Verdiøkningen er på kr. 28.159.825,- fra 1986 til 1987.

TABELL 4.2.2. Ilandført kvantum pelagisk fisk i kommunen
(tonn rund vøkt, verdi av dette i 1000 kr.)

FISKESLAG	KVANTUM			VERDI		
	1985	1986	1987	1985	1986	1987
LODDE						
MAKRELL						
BRISLING						
KOLMULE						
FEITSILD	375		212	755		245
VINTERSILD			94			170
ANNET			41			51
TOTALT			347			466

KOMMENTARER TIL TABELLEN.

Som det fremgår av tabellen er kvantumet for sild og annet gått betraktelig ned siden forrige år

Dette skyldes først og fremst at det var vanskelig for de mindre båtene å få levert sild i kommunen i 1987. Det var bare de største båtene som kunne gå til andre steder å levere som fikk utbytte av sildefiske i år. Værforholdene var også dårlige for de små båtene.

Tallene må tas med en god del forbehold, da de ikke er korrigert for eventuelle feil.

TABELL 4.2.3. Fangstleveringer utenom fylket.

Tallene for 1987 mangler. Vi har ikke motatt statistikk for disse leveringer.

TABELL 4.3. FISKEOPPDRETT.

I Moskenes kommune var det ved utgangen av 1987 følgende konsesjoner:

- 1 laks/ørret
- 1 torsk
- 2 smolt
- 5 skalldyr

Torskeoppdrettet er ikke kommet i gang, det samme gjelder for et av smoltanleggene og 2 av skalldyranleggene. Et anlegg for stamfisk/klekking er også kommet i drift, men tillatelse av dette anlegget har ikke dette kontor fått bekreftelse på.

KAPITEL 6. LÅNE OG FINANSIERINGSKILDER.

TABELL 6.1. OMSØKTE OG INNVILGEDE LÅN I STATENS FISKARBANK.

ANT.	SØKNADSTYPE	OMSØKT	INNVILGET
1	Tilv.anlegg	?	450.000,-
3	Nytt Fartøy	2.035.000,-	1.600.000,-
	Brukt fartøy		
1	Rep. skrog/motor	900.000,-	600.000,-
1	Ny motor	200.000,-	150.000,-
	Utstyr		
4	Fiskeredskaper	506.000,-	300.000,-
	Likviditetslån		
2	Arbeidsmiljøtilskott	75.225,-	67.500,-
	Energiøkonomisering		
2	Kondemnering		349.000,-
	Effektivisering	200.000,-	0,-
1	Investerings.tilsk.		100.000,-
3	Rentestøtte	3.500.000,-	
	TOTALT	7.416.225,-	3.616.500,-

KOMMENTAR TIL TABELLEN.

3 nybygg søkte, 2 fikk innvilget lån som ikke ble benyttet, 1 fikk avslag.
1 kondemneringstilskudd, kr.152.000,- ble senere notert bort falt grunnet salg.
Arbeidsmiljøtilskott - flere fartøyer søkte - ingen midler for dette år.

KAPITEL 7. TILTAKSPLANER.

7.1. Revidering og rullering av tiltaksplaner i Moskenes, fordelt distriktsvis.

Den vestlige del av kommunen som består av Å, Tind, Sørvågen og Moskenes. Viktige tiltak.

1. Moloutbygging på Å.
2. Mudring /molo på Tind.
3. Almenningskai/småbåthavn i Moskenesvågen.

Slippen i Sørvågen er flittig benyttet til opptak og pussing av båter.

Også slippen i Moskenesvågen er mye benyttet til opptak av mindre båter.

Den østlige delen av kommunen som omfatter Reine, Hamnøy og Reinefjordene med stedene der.

1. Moloutbygging på Reine.
2. Moloutbygging i Kirkefjorden.
3. Moloutbygging på Hamnøy.

Slippen og det mekaniske verkstedet på Reine er i full drift, og er beskjeftiget med arbeide av forskjellige slag.

KAPITEL 8. KORT PROBLEMIORIENTERING.

De problemene som er nevnt i tidligere årsmeldinger, er absolutt ikke over. Tvert imot er Moskenes kommet i en så vanskelig situasjon, at en kan nesten ikke se løsning på problemene.

Antallet på årsverk i foredlingsleddet har gått ned med 3 stykker mens oppdrett har gått opp med 3 stykker, slik at det samlet er som i 1986.

Ser vi på fiskekvantum og verdi har dette økt fra året før. Økning i kvantum (alle slags fisk) er på 2068 tonn, og en økning i verdien på kr. 28.158.825,-.

Det skyldes at det i vinter ble betalt unormalt høye priser på lofotfisken. Dette får vi håpe kan fortsette også i de neste årene som en kompensasjon for et minkende kvantum.

1987 er det siste året kvalfangerne får drive sin fangst. Det er vedtatt totalstopp til 1992. Dette får store uttelling for Moskenes kommune i og med at vi har hele 7 kvalkonsesjoner.

Vi har imidlertid fått en torsketrålkonsesjon som skal knyttes til nybygg. Dette håper vi selvfølgelig skal bli en realitet slik at kommunen kan få tilført mer råstoff, og ikke minst med jevne mellomrom.

Reine, 1.02.89



FISKERIRETTLEDEREN

Moskenes

Werner Mikalsen.