
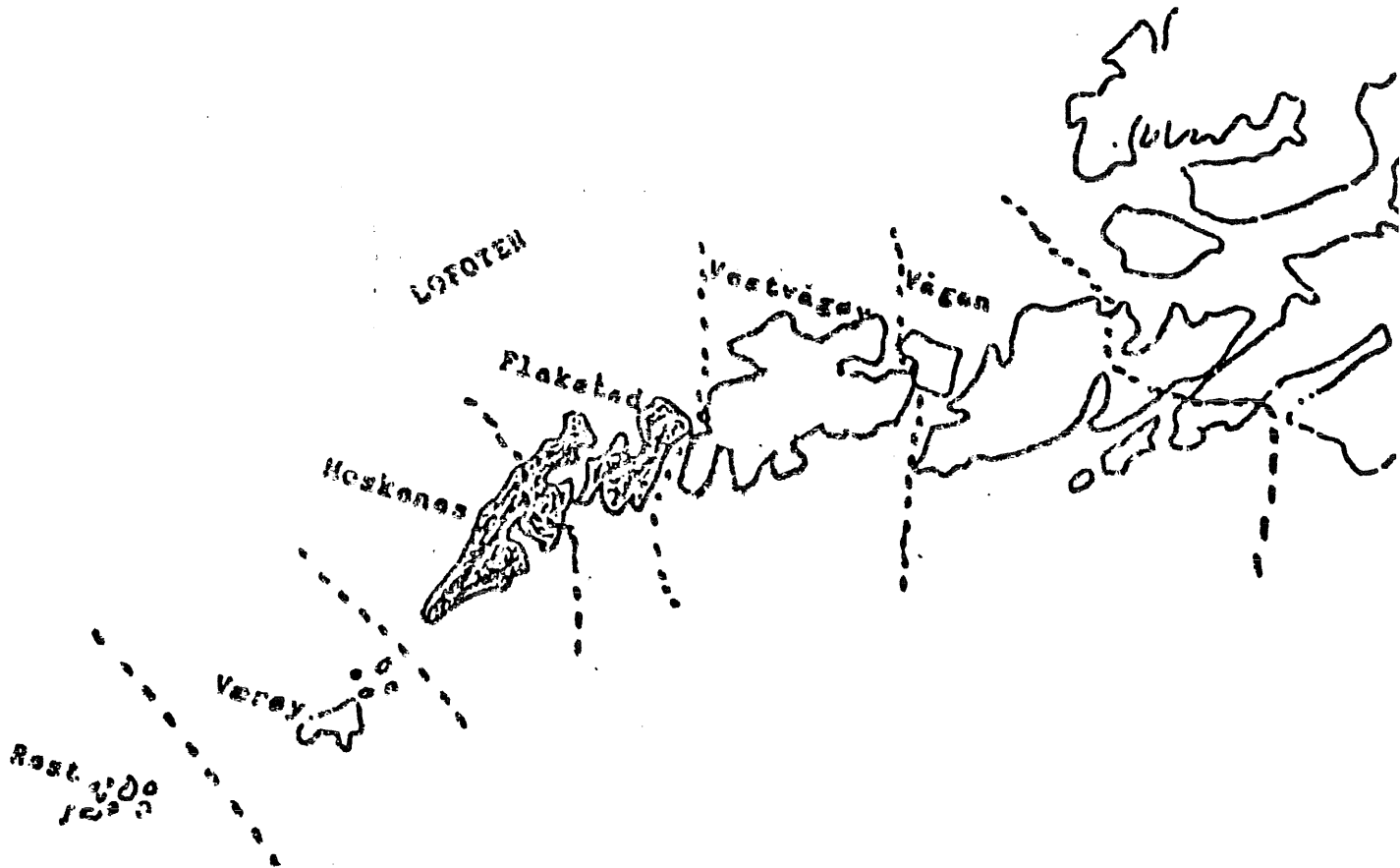


diablett

12 MARS 1990

ÅRSMELDING 1985



**Fiskerirettlederen
i Moskenes og Flakstad**

3448/6 1773

Kort beskrivelse av Moskenes og Flakstad kommuner.

Moskenes kommune omfatter sørvestdelen av Moskenesøya, Med sitt særpregne landskap utformet av botnbreer, er det antakelig noe av det fineste i verden av sitt slag. Det er et karrig landskap med lite eller ingen skog og jord. Fjellene strekker seg i høyder av over 1000 m over havet, med Hermannsdaltind som den største med sine 1034 m.

Kommunens areal er på 119,77 km², hvorav bare 1% er jord.

Folketallet var ved utgangen av 1985 på 1 530 personer.

Antallet registrerte fiskere er 283, hvorav 253 på blad B og 30 på blad A.

Næringsveiene er utelukkende basert på fiske og fiskeindustri. Av de sysselsatte er ca. 60% selvstendige, og ca. 40% arbeidstakere.

De største stedene er Sørvågen og Reine, med Reine som kommunesenter.

Flakstad kommune omfatter Flakstadøy og den nordøstlige delen av Moskenesøya, samt 139 mindre øyer og 459 båer og skjær. Flakstadøy deles nesten i 3 av fjordene, Skjelfjord, Nusfjord og Kilanpollen. Også i denne kommunen er det godt med lite skog og jord. Fjellene strekker seg opptil 937 m over havet (Stjerntind),.

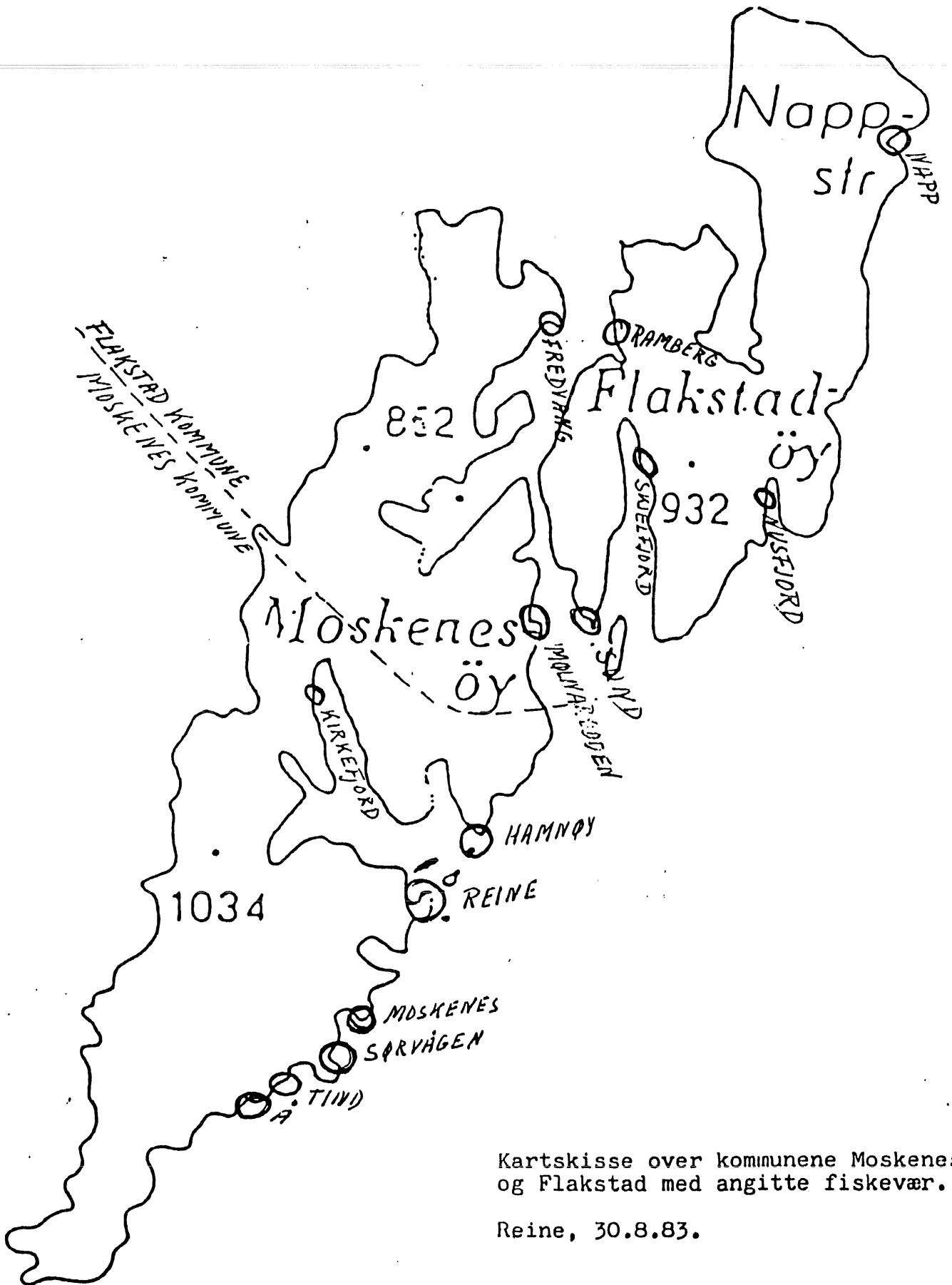
Kommunens areal er på 179,73 km², hvorav 3% er jord.

Folkemengden var ved utgangen av 1985 på 1 712 personer.

Antallet av registrerte fiskere er 313, hvorav 267 på blad B og 46 på blad A.

Næringsveiene er også her basert på fiske og fiskeindustri, noe annen virksomhet og litt jordbruk. Ca. 70% av de sysselsatte er selvstendige næringsdrivende, og ca. 30% arbeidstakere.

Napp er det desidert største fiskeværet, mens Ramberg er kommunens administrasjonssenter.



Kartskisse over kommunene Moskenes og Flakstad med angitte fiskevær.

Reine, 30.8.83.

	Side
1. RETTLEDNINGSTJENESTENS VIRKSOMHET OG FUNKSJON	
1.1. Kontoret	4
1.2. Personalet	4
1.3. Korrespondanse	4
1.4. Møtevirksomhet - viktige prosjekter	5
1.5. Deltakelser i utvalg, nemnder, råd og komiteer	5
1.6. Tjenestereiser utenfor kommunen	5
1.7. Fiskerinemnda	6
1.8. Møtevirksomhet i Fiskerinemnda	7
1.9. Viktige Fiskerinemndssaker	7
1.10. Erfaringer med tjenesten i beretningsåret	8
2. SYSSELSETTING I FISKERINÆRINGEN	
2.1. Fiskermanntallet	9
2.2. Sysselsetting i foredlingsleddet	10
2.3. Sysselsetting i oppdrettsnæringen	10
2.4. Avledet virksomhet	10
3. FISKEFLÅTEN	
3.1. Merkeregisterdata	11-12
3.2. Distriktsvis fordeling av fiskeflåten	
3.3. Konesjonsbilde for kommunen	13
3.3.1. Båter som drifter med passive redskaper	14
3.3.2. Konesjoner/tillatelser for sild og laks	14
4. FOREDLINGSLEDDET	
4.1. Fiskebedriftene	15
4.2. Råstoff, produksjon og kvantumsutvikling	16-19
4.2.1. Ilandført kvantum	16-19
4.2.2. Leveringer utenfor fylket	16-19
4.2.3. Ilandført kvantum pelagisk fisk	16-19
4.2.4. Ilandført kvantum 1985	20
4.3. Fiskeoppdrett	20
5. FISKEOPPDRETT	
5.1. Oppdrettsdata	
6. LÅNE- OG FINANSIERINGSKILDER	
6.1. Statens Fiskarbank	21-22
6.2. Andre finansieringskilder	
7. TILTAKSPLANER	23-24
8. KORT PROBLEMORIENTERING	25-

Kapittel 1. Rettledningskontorets virksomhet og funksjon.

1.1. Kontoret.

Fiskerikontoret ligger på Reine. Det er plassert i kommunens administrasjonsbygg, i andre etasje. Det er god utsikt over Reine havn og ellers over stedet. Kontoret består av 2 rom, hvert på ca. 20 kvm. Når det derimot gjelder innredning og utstyr, kan en vel si at det er noe sparsomt etter dagens behov.

Kontorlokalene på Ramberg flyttet inn i lyse og trivelige lokaler i februar 1985. Dette var en stor dag for personalet.

1.2.a. Personalet.

Kontoret på Reine hadde også i 1985 følgende bemanning:

Fiskerirettleder Hans Husby.

Førstekontorfullmektig Werner Mikalsen.

1.2.b.

Kontoret på Ramberg er betjent av Gunleif Angelsen som er kombinert fiskeri- og tiltakssekretær. Fra 1.1.86. opprettes egen fiskerirettlederstilling i Flakstad kommune. Fra 1.1. - 5.12.85. var Eva Myklebust ansatt som kontorassistent gjennom enkeltarbeidsplassordningen. Fra 10.12.85. er Eli Hansen ansatt på samme vilkår. For 1985 er det gitt 33% statlig tilskott til stillingen, slik at kommunens andel til fiskerifunksjonen ble noe redusert.

1.3.a. Korrespondanse.

For kontoret på Reine viser brevjournalen at det ble ekspedert 1000 utgående sendinger og 724 inngående.

1.3.b.

Fra kontoret på Ramberg er det ekspedert og mottatt 1 171 utgående sendinger og 935 inngående i løpet av 1985.

Tjenestereiser utenom kommunen.

Av tjenestereiser utenom kommunen kan nevnes:

12.08. - 14.08. Oppdrettsmessa i Trondheim,
her deltok Mikalsen.

22.11. - 24.11. Kurs/personaltreff hos Fiskerisjefen
i Bodø.

1.7.a. Fiskerinemnda.

Fiskerinemnda besto i 1985 av følgende personer:

Medlemmer: Rolf Bendiksen, Reine, formann
Bernt Larsen, Sørvågen, nestformann
Herdis Sæthre, Reine
Arne Larsen, Sørvågen
Oddvar Berntsen, Kirkefjord

Varamedl. Bjørnar Jensen, Å
Johan Ernstsens, Kirkefjord
Tove Paulsen, Å
Karsten Steffensen, Hamnøy
Johannes Gylseth, Reine

1.7.b.

Fiskerinemnda i Flakstad hadde denne sammensetning fram til 27.6.85.

Medlemmer: Hans Kr. Hansen, Fredvang, formann
Harry Dreyer, Mølnarodden, nestformann
Jørn Benjaminsen, Napp
Per Jørgensen, Ramberg
Svein Johansen, Sund

Varamedl. Angel Eriksen, Vareide
Karstein Mikkelsen, Skjelfjord
Atle Halstensen, Fredvang
Asbjørn Solhaug, Fredvang
Raine Vikten, Ramberg
Torunn Myklebust, Skjelfjord

Fra 27.6.85. med denne sammensetning:

Medlemmer: Atle Halstensen, Fredvang, formann
Harry Dreyer, Mølnarodden, nestformann
Jørn Benjaminsen, Napp
Raine Vikten, Ramberg
Svein Johansen, Sund

Varamedl. Angel Eriksen, Napp
Karstein Mikkelsen, Skjelfjord
Asbjørn Solhaug, Fredvang
Ole Nygård, Fredvang
Torunn Myklebust, Skjelfjord
Knut Hagen, Sund

1.8.a. Møtevirksomhet i fiskerinemnda.

I Moskenes kommune ble det avholdt 9 møter (2 pr. telefon) med tilsammen 79 saker. Samlet møtetid var 14 timer.

1.8.b.

I Flakstad kommune ble det avholdt 10 møter (1 pr. telefon) med tilsammen 93 saker. Samlet møtetid var 21,5 timer.

1.9.a. Viktige fiskerinemndssaker.

For Moskenes ser sakskartet slik ut i 1985:

Fiskermanntallssaker	23 stk.
Søknader om lån/tilskott m.m. i Statens F.B.	29 stk.
Minstelottssaker	14 stk.
Diverse saker	11 stk.
Kommunegarantisaker	1 stk.
Oppdrettssaker	1 stk.

1.9.b.

For Flakstad kommune ser det slik ut i 1985:

Søknader om lån/tilskott m.m. i Statens F.B.	53 stk.
Fiskermanntallssaker	16 stk.
Minstelottssaker	3
Diverse saker	21

1.10. Erfaringer i tjenesten.

Tyngden av arbeidet er knyttet til klientbehandling.

Dette dreier seg om en rekke områder. Hovedtyngden ligger på det som har med lån/tilskott og sosiale ordninger å gjøre.

I og med at det er så mange forordninger som har visse tidsfrister som må overholdes, kommer fiskerne til kontoret for å få den hjelp de trenger. Regler og forskrifter er ikke alltid så lette å tolke, så her vanker det mange spørsmål! Her kan bl.a. nevnes:

- Kostnadsreduserende driftstilskott
- Refusjon av forsikringspremien og andre oppgaver i forbindelse med forsikringer
- Bensinkompensasjon
- Arbeidsledighetstrygd
- Minstelott
- Rapporter/driftstid i forbindelse med sykeperioder
- Betalingsutsettelse/forlengelser
- Diverse stønader i forbindelse med lakkeforsikringen
- Søknader om lån, og særlig om forskjellige former for tilskott.
- Statistikkmateriale både til eksternt og internt bruk

Kapittel 2. Sysselsetting i fiskerinæringen.

Tabell 2.1.a. Fiskermanntallet.

<u>Blad B</u>	<u>Blad A</u>	<u>Totalt</u>
253	30	283

Kommentar til tabellen:

Antall fiskere er gått ned fra 1984 til 1985.
Det er tilsammen en reduksjon på 19 stykker hvorav
23 mindre på blad B og 4 fler på blad A.

Tabell 2.1.b.

<u>Blad B</u>	<u>Blad A</u>	<u>Totalt</u>
267	46	313

Kommentar til tabellen:

Også i Flakstad har antallet fiskere gått tilbake fra
året før. Det er en reduksjon på 19 stk. også her
hvorav 18 mindre på blad B og 1 mindre på blad A.

Tabellene er ikke fullstendig i henhold til det som var
intensjonene etter at det ble utarbeidet en mal for års-
meldingene, og etter at Fiskeridirektoratet skulle bringe
oss statistikkmateriale. Det er dessverre ikke ennå kommet,
slik at aldersfordelingen mangler!

Tabell 2.2.a. Sysselsetting i foredlingsleddet, målt i årsverk.

Årstall	1981	1982	1983	1984	1985
Antall årsverk	130	116	118	87	71

Tabell 2.2.b.

Årstall	1981	1982	1983	1984	1985
Antall årsverk	80	78	80	73	69

Kommentar til tabellene:

Alle opplysningene i forbindelse med bedriftenes lønnskostnader er innhentet pr. telefon. For de som ikke har reelle lønnsutgifter, er det oppgitt omtrentlig antall arbeidsplasser. Årsverkene er regnet ut etter den formel vi har fått fra Fiskerisjefen.

Moskenes kommune viser en stadig tilbakegang når det gjelder sysselsatte i fiskeindustrien og konvensjonelle anlegg. Fra 1984 til 1985 er årsverkene gått ned med 16 stykker. I dette tallet ligger 3,5 arbeidsplasser i oppdrettsnæringen. Fra 1981 har vi mistet hele 59 årsverk innen foredlingsleddet!

Flakstad kommune har også hatt en nedgang, men ikke så stor som Moskenes. Dette skyldes antagelig i første rekke at det har foregått et bra garnfiske utenfor kommunen, slik at stedet Ramberg har fått en god del garnfangster.

2.3. Sysselsetting i oppdrettsnæringen.

I Moskenes var det 2,5 årsverk i denne næringen og i Flakstad 12 årsverk i oppdrettsnæringen.

2.4.a. Avledet virksomhet.

I Moskenes er det et Mek. verksted m/slippanlegg, to mindre slipper, en serviceforretning innen radio/el. utstyr og 8 egenesentraler.

2.4.b.

I Flakstad er det 2 slipper, båtbyggeri, mek. verksted, serviceforretning innen radio/elektronisk utstyr, bedrift for garnskyting og 7 egenesentraler.

I slutten av 1984 ble Lofoten Fiskeriselskap A/S, stiftet. Hovedkontoret er på Ramberg. Det er nå 3 ansatte med Eirik Falch som direktør.

Kapittel 3. Fiskeflåten.

Tabell 3.1.a. Merkerregisterdata

Lengde i m	Antall fartøyer				Byggeår							
	Status pr.1.1.	Av-gang	Til-gang	Status pr.31.12.	Før 1929	1930-39	1940-49	1950-59	1960-69	1970-74	1975-79	Etter 1980
0,0- 4,9	21			31					2	11	10	8
5,0- 9,9	130			118			2	16	25	21	29	25
10,0-14,9	43			38	2	6	7	1	4	9	7	2
15,0-19,9	25			24	3	1	1	4	8	5	1	1
20,0-29,9	4			4				2	1	1		
Over 30												
Totalt	223	31	23	215	5	7	10	23	40	47	47	36

Kommentar til tabellen:

Som det framgår har antallet båter under 5 m øket med 10 stykker, og redusert med 5 stk. mellom 10,0 og 14,9 m. I størrelsen fra 15,0 til 19,9 m er det blitt en båt mindre i 1985. Tendensen er ikke god da det øker med småe båter og minker med de middels store. Økningen av båter under 5 m skyldes først og fremst at det er blitt et fritt sildefiske, og at det er relativt store kvoter på denne størrelsen av båter.

Når det gjelder nedgangen i båter mellom 5 og 9,9 m, skyldes dette slettinger fordi eierne ikke lenger driver fiske.

Tabell 3.1.b. Merkeregisterdata . . .

Lengde i m	Antall fartøyer				Byggeår							
	Status pr.1.1.	Av-gang	Til-gang	Status pr.31.12.	Før 1929	1930-39	1940-49	1950-59	1960-69	1970-74	1975-79	Etter 1979
0,0- 4,9	24			25					5	6	8	6
5,0- 9,9	128			129		1	3	11	22	27	35	30
10,0-14,9	33			31	1	5	3	4	3	5	7	3
15,0-19,9	33			30	2	2	6	5	9	3	3	
20,0-29,9	3			2				1	1			
Over 30												
Totalt	221	23	19	217	3	8	12	21	40	41	53	39

Kommentar til tabellen:

For Flakstad kommune har det ikke skjedd så store forskyvninger, men de har mistet 2 båter i størrelsen 10,0 til 14,9 m, 3 båter i størrelsen 15,0 til 19,9 m og 1 båt mellom 20,0 - 29,9 m. Tendensen er den samme som for Moskenes: Det blir flere små båter mens de mellom - store forsvinner.

3.3. Konesesjonsbilde for kommunen.

Tabell 3.3.a.

	Kvalf.	Reket.	Torsket.	Loddet.	Silden.	Drivg.
Kvalfangst	4			2	1	
Reketrål						
Torsketrål			1			
Loddetrål						
Snurpen. sild					1	
Drivg. laks.						2

Tabell 3.3.b.

	Kvalf.	Reket.	Torsket.	Loddet.	Silden.	Drivg.
Kvalfangst	1					
Reketrål		1				
Torsketrål						
Loddetrål					1	
Snurpen. sild					3	
Drivg. laks.						5

Kommentar til tabellene:

I Moskenes kommune er det tilsammen 7 kvalkonesesjoner. 4 stk. bare kval, 2 i kombinasjon med loddetrål og 1 i kombinasjon med snurpenot etter sild. Videre 1 torsketrål-konesesjon, en snurpenot etter sild samt 2 konesesjoner for drivgarn etter laks.

Flakstad kommune har 1 kvalkonesesjon, 1 reketrål, 3 snurpenot etter sild, 5 drivgarn etter laks, 1 kombinert loddetrål og snurpenot etter sild og 1 kvitlaks. Båten som hadde loddetrål, snurpenot for sild og kvitlaks-konesesjon ble solgt like etter årsskiftet 1985/86.

Fordi kvalfangsten nå er kraftig beskåret, muligens blir den helt borte, må dette kompenseres med andre konesesjoner. Dette må i særlig grad gjelde for Moskenes som har 7 slike konesesjoner. Men for begge kommunene gjelder det at også lodda er nesten helt borte og de konesesjonene er lite eller ingen ting verdt!

Tabell 3.3.1.a. Båter som drifter med passive redskaper.

Redskaper	Garn	Snurrevad	Lina	Juksa	Kombinert
Antall båter	20	20	38	22	

Tabell 3.3.1.b.

Redskaper	Garn	Snurrevad	Lina	Juksa	Kombinert
Antall båter	24	2	35	21	5

Tabellene er laget etter statistikken som vi fører i forbindelse med lønnsomhetsundersøkelsen for budsjettnemnda, og omfatter båter over 8 m.

Noen båter kan drifte med flere bruksarter omtrent like lenge pr. år. Disse er ført under den kategori hvor de har den lengste driftstid. For de båtene som har akkurat like lang driftstid med for.eks. lina/garn eller andre kombinasjoner, er ført opp under rubrikken kombinert.

Tabell 3.3.2.a. Konsesjoner/tillatelser for sild og laks.

Snurpenot	Landnot	Sildegarn	Lakse-garn
2			2

Tabell 3.3.2.b.

Snurpenot	Landnot	Sildegarn	Lakse-garn
4			5

Kapittel 4. Foredlingsleddet.

4.1. Fiskebedriftene.

Tabell 4.1.a. Fiskebedriftene fordelt kretsvis.

Distrikt/ Fiskevær	Fryseri	Olje/mel fabrikk	Konv. bruk	Tran- damperi	Lineegne- sentral	Annet
Hamnøy			3		1	
Reine	1		3	1	3	
Moskenes	1		1		2	
Sørvågen			3		1	
Tind			1			
Å	1		1		1	
Totalt	3		12	1	8	

Tabell 4.1.b.

Distrikt/ Fiskevær	Fryseri	Olje/mel fabrikk	Konv. bruk	Tran- damperi	Lineegne- sentral	Annet
Napp	1		3		1	
Nusfjord			1	1	1	
Ramberg			2		1	
Skjelfjord			1		1	
Sund			3		1	
Fredvang	1		4	2	1	
Mølnarodden	1			1	1	
Totalt	3		14	4	7	

Tabell 4.2.1. a. Ilandført kvantum bunnfisk og skalldyr i kommunen (tonn rund vekt og verdien av dette i 1000 kr).

	Fiskeslag						Anvendelse				
	Torsk	Sei	Hyse	Lange/ brosme	Pigghå	Annet	Total	Fersk	Frys.	Salt.	Heng.
1985	3807	354	225	86		179	4654	301	643	1788	1903
1984	3977	703	308	149		120	5257	407	1024	2236	1590
1983	6929	351	309	123		106	7818	374	1064	3085	3295

	Fiskeredsaker						Verdi	Skalldyr	
	Garn/ Line	Jukse	Not	Trål	Sn.vad	Annet		Kvantum	Verdi
1985	2762	346		666	741	137	21800		
1984	3372	471		791	563	60	19594		
1983	5221	825		486	1236	50	29066		

Kommentar til tabellen:

Som det går fram av tabellen er kvantumet gått ytterligere ned i 1985. Det er en nedgang på 573 tonn fra 1984.

Ser en derimot på verdien av dette, har det vært en økning på kr 2 206 000,- fra året før.

Tallene må tas med forbehold, da det er foreløbige tall og kan være uriktige.

Tabell 4.2.2. a. Ilandført kvantum pelagisk fisk i kommunen (tonn i rund vekt og verdi av dette i 1000 kr).

Fiskeslag	KVANTUM			VERDI		
	1983	1984	1985	1983	1984	1985
Lodde						
Makrell						
Brisling						
Kolmule						
Feitsild	17	419	375	40	750	755
Vintersild						
Annet		12			24	
Totalt						

Kommentar til tabellen:

Når det gjelder fangst av sild som er ilandført i kommunen, så har også dette gått ned i mengde, men opp når det gjelder verdi.

Økningen er på kr 5 000,-, mens kvantumet gikk ned med 44 tonn.

Det er beklagelig at dette ikke er større, og at det har gått ned isteden for at det skulle øke. Dette skyldes i første rekke at det er vanskelig å få solgt silda i Vest-Lofoten, og da de fleste har småe båter, kan de ikke komme seg så langt avgårde. Det er beklagelig at ikke omsetning kan skje i fiskernes hjemkommune, og særlig da dette er en resurs som kommer til å få mer og mer betydning for fiskernes inntekter.

Tabell 4.2.3.a. Fangstleveringer utenfor fylket (tonn rund vekt, og verdien i 1000 kr).

År	Torskeartet fisk (bunnfisk)	Pelagisk fisk	Skalldyr	Annat	Totalt kvantum	Verdi
85						
84						
83	1134	2129	448	44	3754	8161

Kommentar til tabellen:

Tallene mangler!

Tabell 4.2.1. b. Ilandført kvantum bunnfisk og skalldyr i kommunen (tonn rund vekt og verdien av dette i 1000 kr).

	Fiskeslag						Anvendelse				
	Torsk	Sei	Hyse	Lange/ brosme	Pigghå	Annet	Total	Fersk	Frys.	Salt.	Heng.
1985	6716	506	187	395		157	7959	281	1116	3414	3130
1984	8151	703	369	742		142	10107	296	2464	4859	2488
1983	9506	479	301	460		239	10985	292	3944	2868	3881

	Fiskeredskaper						Verdi	Skalldyr	
	Garn/ Line	Juksa	Not	Trål	Sn.vad	Annet		Kvantum	Verdi
1985	6900	785		2	176	97	36220		
1984	9157	634			218	98	37736		
1983	9772	868			240	107	40255		

Kommentar til tabellen:

Som det framgår av tabellen har kvantumet for Flakstad også gått mye ned i forhold til året før. Det er en nedgang på 2 148 000 kg, og med en verdinedgang på kr 1 516 000,-.

Tallene må tas med forbehold da de er foreløbige og kan være svært uriktige.

Tabell 4.2.2. b. Ilandført kvantum pelagisk fisk i kommunen (tonn i rund vekt og verdi av dette i 1000 kr).

Fiskeslag	KVANTUM			VERDI		
	1983	1984	1985	1983	1984	1985
Lodde						
Makrell						
Brisling						
Kolmule						
Feitsild	37	184	206	83	319	417
Vintersild						
Annet			3			7
Totalt			209			424

Kommentar til tabellen:

I Flakstad kommune har det vært en liten oppgang i både kvantum og verdi fra året før. Kvantumet har gått opp med 25 tonn, og verdien har økt med kr 105 000,-.

Ellers er det vel også her de samme begrensninger som når det gjelder Moskenes.

Tabell 4.2.3. b. Fangstleveringer utenfor fylket (tonn rund vekt, og verdien i 1000 kr).

År	Torskeartet fisk (bunnfisk)	Pelagisk fisk	Skalldyr	Annet	Totalt kvantum	Verdi
85.						
84.						
83.	1759	694	8	30	2491	6358

Kommentar til tabellen:

Tallene mangler!

Tabell 4.2.4. Kjøp av råfisk i kommunen 1985.

<u>Tabell 4.2.4.a.</u>	<u>Kvantum:</u>	<u>Verdi:</u>
	5 029 000 kg	22 555 000 kr

<u>Tabell 4.2.4.b.</u>	<u>Kvantum:</u>	<u>Verdi:</u>
	8 168 000 kg	36 646 000 kr

Her mengler den oversikten vi pleier å få fra Fiskerisjefen, men tallene skulle bli de samme som i statistikken fra Fiskeridirektoratet?

Tabell 4.3. Fiskeoppdrett.

Tabell 4.3.a. I Moskenes kommune er det en konsesjon for oppdrett av laks og ørret, Sakrisøy Fiskeoppdrett. Det er gitt to tillatelser for dyrking av skalldyr. Det er imidlertid mange søknader inne til vurdering, og på noen av disse er det ikke kommet noe endelig svar.

Tabell 4.3.b. I Flakstad er det 3 oppdrettskonsesjoner, Flakstad Laks A/S, Ramberg Fiskeoppdrett A/S og Soløy Laks A/S.

Det er i 1985 også gitt konsesjon for et klekkeri/settefiskanlegg i Nusfjord med kapasitet på 500 000 stk.

Kapittel 6. Låne- og finansieringskilder.

Tabell 6.1.a. Omsøkte og innvilgede lån i Statens Fiskarbank.

Antall	Søknadstype	Omsøkt	Innvilget	Stønadslån	Innvilgn. grad i %
	Tilv. anlegg				
1	Nytt fartøy	408 900	400 000		97,82
1	Brukt fartøy	255 000	104 800	35 150	54,88
	Rep. av skrog/motor				
2	Ny motor	1 291 000	1 030 000		79,78
3	Utstyr	189 500	100 000		52,77
	Fiskeredskaper				
6	Likviditetslån	788 425	175 000		22,20
9	Arbeidsmiljøtilskott		86 000		
1	Energiøkonomisering		25 000		
4	Kondemnering		740 400		
27	Totalt	2 932 825	2 691 200	35 150	62,91

Kommentar til tabellen:

I totalt innvilget %, er ikke arbeidsmiljø tilskott, energiøkonomisering og kondemnerings-tilskott tatt med.

Ellers kan en vel si at innvilgningsgraden er relativt stor, men en må være oppmerksom på at det er en liten samlet søknadsramme.

Kapittel 6.b. Låne- og finansieringskilder.

Tabell 6.1.b. Omsøkte og innvilgede lån i Statens Fiskarbank.

Antall	Søknadstype	Omsøkt	Innvilget	Herav oms Stønadslån	Herav innvilg. Stønadslån	Innvilgn.grad i %
	Tilv. anlegg					
5	Nytt fartøy	6 891 000,-	5 150 000,-	1 900 000,-	1 400 000,-	74,73 %
10	Brukt fartøy	14 713 840,-	1 659 736,-	3 100 000,-	225 936,-	11,28 %
13	Arbeidsmiljø	310 676,-	220 000,- (innv. 1985)			
4	Kondemn. -84	1 134 000,-	791 000,- (beh. 1986)			
3	Kondemn. -85	699 249,-				
12	Likv. lån	845 000,-	395 000,-			46,74 %
1	Fiskeredskaper	250 000,-	150 000,-			60,00 %
4	Eff. linefiske	1 165 500,-	400 000,-			
2	Ny motor	250 000,-	250 000,-			100,00 %
1	Rep skrog/motor	80 000,-	80 000,-			100,00 %
1	Energiøk	15 000,-	15 000,-			
	Utstyr					
56	Totalt	26 354 265,-	9 110 736,-	5 000 000,-	1 625 936,-	29,92 %

Søknad om lån/tilskott tilvirkeranlegg til DUF: Søkt om kr 332.000,-, innvilget kr 288 000,-, innv. gr. 86,74 %.
En av søkerne som fikk avslag, fikk kr 40 000,- fra olje/fisk fondet.

NB! I totalt innvilget %, er ikke arb. miljø, kondn., eff. linefiske og energi øk. tatt med.

Kapittel 7. Tiltaksplaner.

7.1.a. Revidering og rullering av tiltaksplaner i Moskenes, fordelt distriktsvis.

Den vestlige del av kommunen som omfatter Å, Tind, Sørvågen og Moskenes. Viktige tiltak.

1. Moloutbygging på Å.
2. Mudring/molo på Tind.
3. Almenningskai/småbåthavn i Moskenesvågen.

Den mindre slippen som er i Sørvågen har vært mye benyttet til opptak og pussing av mindre båter.

Også slippen på Moskenes er flittig benyttet av mindre båter.

Den østlige del av kommunen som omfatter Reine, Hamnøy og Kirkefjord.

1. Moloutbygging på Reine.
2. Moloutbygging i Kirkefjord.
3. Moloutbygging på Hamnøy.

Slippen og det mekaniske verkstedet på Reine er kommet i full drift, og er fullt beskjeftiget med arbeid av forskjellige slag.

Viktige tiltak videre må være å foreta undersøkelser og tilrettelegging for fiskeoppdrett og oppdrett av skalldyr.

Det er kommet igang et matfiskanlegg for laks og ørret i kommunen. Det er gitt tillatelser til 2 skalldyranlegg i kommunen. Det ene er kommet i gang og det ser relativt lovende ut hva angår vekst m.m.

7.1.b. REVIDERING OG RULLERING AV TILTAKSPLANER I FLAKSTAD
FORDELT DISTRIKTSVIS. VIKTIGE SAKER.

- Napp: Det er planer om almenningskai ved moloen.
Garnmonteringsverksted er i drift.
Det arbeides med planene for bygging av tunell
under Nappstraumen.
- Ramberg: Nytt krav er molo som skjermer havna for sjøgang
fra nord. Det er bygget småbåtkai ved molo/vindskjerm.
- Nusfjord: Krav om utdyping av indre havn. Nusfjord havn fore-
foreslått til planlegging 1986-1989.
- Sund: Havnekravet i Sund omfatter sprengning av endel
grunner i havnebassenget, og det er krav om almennings-
kai på stedet.
- Mølnarodden: Krav om molo og mudring i havna. Kravet er opptatt
på 10.plass på fylkets prioriteringsliste.
- Fredvang: Krav om mudring/opprensning i havna. Prosjektet
står på 11.plass på fylkets prioriteringsliste.
Det er kommet krav om kai i moloen for liggeplass/
redskapsklargjøring fremmedbåter. Småbåtkai er bygget.

Eiendomsforholdene når det gjelder sjøgrunnen for mudring i
havna på Fredvang er avklart. Kravet er presserende da det grunne
området i indre havn skaper store vansker for manøvrering i det
mest trafikerte området i havnebassenget.

Det er også krav om belysning av staker i Røssøystraumen, grunnet
den enorme trafikkøkningen som har skjedd grunnet at store
deler av flåten i Lofoten drifter på Moskenesgrunnen.

Bygging av bru til Fredvang startes høsten 1986. Anlegget består
av tilførselsveier og to høybruer, høyeste bru blir Røssøystraumen
bru med seilingshøyde 18 m. Røssøystraumen blir dermed hovedlei
for større båter, og leia må derfor belyses, senest samtidig med
brubyggingen.

På Fredvang er også etablert undervisninglinjen Kystnæringslinje,
som gir undervisning i Fiske, Oppdrett og Fiskeindustri.
Klassen er underlagt Gravdal Videregående Skole.

Kapittel 8. Kort problemorientering.

I hovedtrekk vises det til kapittel 7 i årsmeldinga for 1983, og til kapittel 8 i årsmeldinga for 1984.

De problemene som der er nevnt, har så vist ikke gått ubemerket hen.

I tillegg til den natur/ressursmessige nedgangen i råstofftilførselen gjennom de 2 siste årene, har de to kommunene lidt den vanskjebne at uansett om vi har påpekt at disse kommunene - som er ensidige fiskerikommuner - har tapt stort i kampen om ulike konsesjoner er det ikke blitt gjort noe fra de overordnede organer for å rette på skjevhetene. Følgene av dette har da heller ikke uteblitt.

Nedenstående tabell viser tapet av arbeidsplasser i foredlingsleddet fra 1983 til og med 1985. Dette gjelder Moskenes kommune.

1983	Antall helårlige arbeidsplasser i foredlingsleddet	118
1984	"	87
1985	"	71

En nedgang på hele 47 årsverk fra 1983!

Når det gjelder Flakstad kommune har de holdt seg på samme nivå fordi tapet er blitt kompensert ved arbeidsplasser i oppdrettsnæringen. Uten at det her er sagt at de ikke trenger det de har fått. Se side 10 i meldinga.

Moskenes som har bare 1 konsesjon for oppdrett, kan ikke på noen måte kompensere tapet av arbeidsplasser som vi mister i foredlingsleddet.

Reine den 15.9.86.



FISKERIRETTLEDEREN

i Moskenes

Hans Husby
Hans Husby