
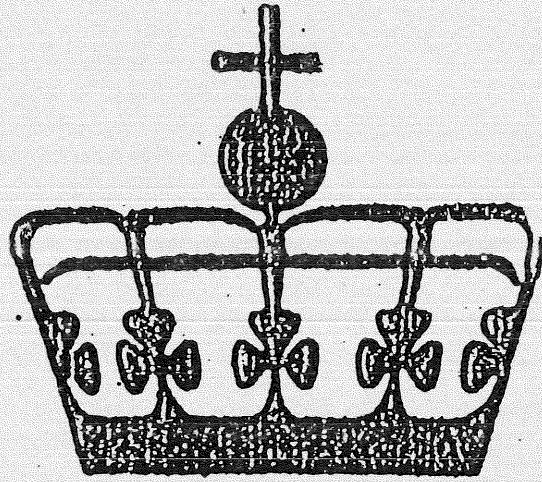


11 JAN. 1995

FISKERIDIREKTORATET
BIBLIOTEKET

TROMSØ KOMMUNE TROMS



Handwritten notes:
R
D
E
ET ✓
F ✓
J ✓
Bibl.

ÅRSMELDING 1993

FISKERIRETTLEDEREN/FISKERINEMNDA I TROMSØ

INNHold

	Side
FORORD	1
<u>1. RETTLEDNINGSTJENESTENS VIRKSOMHET OG FUNKSJON</u>	2
<u>2. FISKERINEMNDA</u>	2
<u>3. TROMSØ</u>	2
<u>4. BEFOLKNING/BOSETTING</u>	2
<u>5. KONTORET</u>	3
<u>6. PERSONALET</u>	3
<u>7. AKTIVITET</u>	3
<u>8. MØTEVIRKSOMHET/PROSJEKTER</u>	3
<u>9. FISKERINEMNDAS SAMMENSETNING I MELDINGSÅRET</u>	4
<u>10. MØTEVIRKSOMHET I FISKERINEMNDA</u>	4
<u>11. SYSSELSETTINGEN I FISKERINÆRINGEN</u>	5
<u>11.1. FISKERMANNTALLET</u>	5
<u>11.2. SYSSELSETTINGEN I FOREDLINGSLEDET</u>	7
<u>11.3. SYSSELSETTINGEN I OPPDRETTSNÆRINGEN</u>	7
<u>12. FISKEFLÅTEN</u>	8
<u>13. KONSESJONSBILDET FOR KOMMUNEN</u>	9
<u>14. FOREDLINGSLEDD</u>	10
<u>15. RÅSTOFF, PRODUKSJON, KVANTUMSUTVIKLING</u>	12
<u>16. FISKEOPPDRITT/AKVAKULTUR</u>	14

3199/6 2122


FORORD

Dette er årsmelding fra Fiskerinemnda/Fiskerirettlederen i Tromsø for 1993.

Årsmeldingen er ment å gi en oversikt over utviklingen i fiskerinæringen i Tromsø kommune.

Årsmeldingen er utarbeidet i tråd med Fiskeridirektoratets opplegg for "standardisering av årsmeldinger for fiskerirettere" med enkelte endringer.

Meldingen vil bli sendt til Fiskeridepartementet, Fiskeridirektoratet, kommunestyre og skoler i Tromsø.


K.Sivarajah
Fiskerirettleder

1. RETTLI NINGSTJ ENESTENS VIRKSOMHET OG FUNKSJON

Formålet med rettledningstjenesten er å fremme fiskerinæringens interesser gjennom rettledning og offentlig tiltak slik at næringen i størst mulig grad kan gi trygge arbeidsplasser og medvirke til at kystbosettingen opprettholdes og styrkes.

Rettledningstjenesten skal arbeide for å fremme de fiskeripolitiske mål Stortinget fastsetter og skal samordne lokale, regionale og nasjonale fiskerispørsmål.

2. FISKERINEMNDA

Fiskerinemnda skal gi bistand til kommunestyret i fiskerispørsmål. Nemnda skal også på eget initiativ ta opp saker av interesse for kommunen. Ellers skal nemnda etter anmodning av fiskeristyret eller den sentrale fiskeri-administrasjon gi uttalelser og forslag i fiskerispørsmål som er av interesse for kommunen. Når en sak angår flere kommuner, skal den også forelegges fiskeristyret.

3. TROMSØ

Fiskerirettlederdistriktet omfatter Tromsø kommune. Kommunen består både av sentrum og periferi. I tettstedet Tromsø og det nære omland (Tromsøya, Tromsdalen, Tomasjord, Kroken til Ramfjorden og Kvaløysletta, Storelva og Eidkjosen) bor ca 80 % av befolkningen.

Ytre område (periferi) er den delen av kommunen som ligger utenfor byområdet og dets nærmeste omland. Den grense som er trukket mellom ytre og indre område baserer seg på tellekretsgrenser fra ca.1970.

På Kvaløya går grensen fra Krabbenes til Persnes-Henrikkvik i Kaldfjord og over Småslett. På fastlandet går grensen i Hundbergan i Ramfjord og på Tønsås.

Kommunen har lengst kystlinje av alle kommuner i Nord-Norge, 927 km.

4. BEFOLKNING/BOSETTING

Tromsø kommune hadde pr 31.desember 1993 ca.54.211 innbyggere, herav bor 46.424 i det indre byområde og 7.787 i det ytre byområde.

5. KONTORET

Fiskerirettlederen i Tromsø har kontorsted i Tromsø sentrum, Stortorget 4, 4. etg. Tlf 77 68 21 30.

6. PERSONALET

Den faste bemanningen ved fiskerirettlederkontoret er:

Fiskerirettleder
Konsulent
Kontorfullmektig

Kanapathipillai Sivarajah er ansatt som fast fiskerirettleder. Kåre Ness er ansatt som fast konsulent, og 1.oktober 1993 ble Kari Dalsbø ansatt som kontorfullmektig ved kontoret.

7. AKTIVITET

Kontoret har hatt følgende aktiviteter:

- Rutinemessige saker spesielt for Statens Fiskarbank og ervervetillatelser.
- Oppdrettssøknader.
- Føring av merkeregister.
- Føring av manntallet.
- Spørsmål vedr. minstelott og andre Garantikassen saker.
- Generell veiledning.

Kontorets brevjournal for 1993 viser totalt 945 inn-og utgående skriv.

8. MØTEVIRKSOMHET/PROSJEKTER

I den utstrekning det har vært mulig har kontoret deltatt aktivt i møtevirksomheten. En kan her nevne:

- Bedriftsbefaring
- Div. møter ang. fiskerinæringen.

9. FISKER NDA : SAMMENSETNING I MELDINGSÅRET

Leder:	Kåre Ludvigsen	9110	SOMMARØY
Nestleder:	Vesla Krohn Ihrstad	9019	TROMSØ
Medlem:	Steinar Pettersen	9100	KVALØYSLETTA
Medlem:	Halvdan Eilertsen	9016	TROMSØ
Medlem:	Arne Mortensen	9030	SJURS NES
Medlem:	Laila Hansen	9110	SOMMARØY
Medlem:	Paul Jensen	9105	EIDKJOSEN

Varamedlemmer:

Alfon P. Hansen	9105	EIDKJOSEN
Kari Riddervold	9018	TROMSØ
Magnar Jenssen	9120	VENGSØY
Helmer Torsteinsen	9100	KVALØYSLETTA
Eilif Pedersen	9105	EIDKJOSEN
Laila Bergmo Andersen	9022	KROKELVDALEN
Bjørn Hersoug	9006	TROMSØ

10. MØTEVIRKSOMHET I FISKERINEMNDA

Tromsø fiskerinemnd har i 1993 hatt 5 møter og behandlet 171 saker.

SAKER BEHANDLET I FISKERINEMNDA I PERIODEN 1990-93

	1990	1991	1992	1993
Statens Fiskarbank	215	166	111	80
Konsesjonssaker	31	24	23	21
Manttallasaker	106	134	118	57
Oppdrettssaker	4	00	1	3
Andre saker	13	12	3	10
SUM	369	336	256	171

TABELL 01

Som det framgår av tabellen ser en at saksmengden er gått ned sammenlignet med 1992.

Forklaringen finnes i at det var mindre støtteordninger i 1993 og at ingen ny investeringer på grunn av kvotereguleringer.

11. SYSSLESATTI GEN I FISKERINÆRINGEN

11.1. FISKERMANNTALLET

MANNTALLSFØRTE FISKERE FORDELT PÅ BLAD A OG B.
(PR.31.12.93)

BLAD A	BLAD B	A+B
204	895	1099

TABELL 02

MANNTALLSFØRTE FISKERE FORDELT PÅ BLAD A OG BLAD B I DE SISTE
ÅRENE

ÅR	BLAD A	BLAD B	SUM
1989	272	1068	1340
1990	252	926	1178
1991	252	959	1211
1992	243	770	1013
1993	204	895	1099

TABELL 03

MANNTALLSFØRTE FISKERE I TROMSØ KOMMUNE PR 31.12.93

STED/POSTNUMMER	BLAD A	BLAD B	SUM
9000-9019 TROMSØ	34	185	219
9020 TROMSDALEN	12	97	109
9022 KROKELVDALEN	16	79	95
9024 TOMASJORD	0	3	3
9026 OLDERVIK	5	13	18
9027 RAMFJORDBOTN	3	19	22
9030 SJURSNES	14	38	52
9032 JØVIK	5	14	19
9040 NORDKJOSBOTN	1	0	1
9042 LAKSVATN	6	15	21
9054 MALANGSEIDET	1	4	5
9055 MEISTERVIK	0	2	2
9056 MORTENHALS	7	11	18
9100 KVALØYSLETTA	16	55	71
9103 SKULSFJORD	3	7	10
9105 EIDKJOSEN	27	132	159
9110 SOMMARØY	6	59	65
9112 STRAUMSBUKTA	8	19	27
9118 BRENSHOLMEN	3	42	45
9120 VENGSØY	6	29	35
9122 KÅRVIK	4	11	15
9125 TROMVIK	8	33	41
9127 REKVIK	2	3	5
9128 TUSSØY	1	1	2
9130 HANSNES	3	0	3
9140 REBBENES	2	11	13
9141 MJØLVIK	1	1	2
9144 SKOGVIK	0	3	3
9145 SKARSFJORD	2	5	7
9150 STAKKVIK	8	4	12
SUM	204	895	1099

TABELL 04

KOMMENTARER

Antall mantallsførte fiskere i kommunen i de siste årene ligger stabilt på ca. 1000 personer.

Sammenlignet med 1992, er antallet fiskere i 1993 på blad A redusert med 20 personer og blad B med 26 personer.

Fiskerirettlederkontoret er av den oppfatning at fiskermanntallet ikke gir et riktig bilde av antall sysselsatt i fiskeflåten i kommunen. Manglende rapporteringssystem når personer starter og slutter i fisket gjør at statistikken stort sett ligger etter den faktiske utvikling. På grunn av at Tromsø er største fiskerikommune, når det gjelder antall mantallsførte fiskere og registrerte fiskefartøy, er det vanskelig å holde oversikt.

11.2. SYSSELSETTINGEN I FOREDLINGSLEDET

ÅR	SYSSELSATTE			ANTALL ÅRSVERK
	MENN	KVINNER	TOTALT	TOTALT
1993	261	207	468	462

TABELL 05

Totalt antall sysselsatte i foredlingsleddet er ifølge opplysninger innhentet fra bedriftene ca 460 årsverk med en fordeling på ca 200 kvinner og ca 260 menn.

11.3. SYSSELSETTINGEN I OPPDRETTSNÆRINGEN

SYSSELSATTE I OPPDRETTSNÆRINGEN

År	Antall personer	Årsverk
1992	26	30
1993	33	19

TABELL 06

12. FISKEFLÅTEN

MERKEREGISTERET PR 31.12.93

Lengde i meter	Antall
0.00 - 4.99	129
5.00 - 9.99	507
10.00 - 14.99	80
15.00 - 19.99	21
20.00 - 29.99	14
30.00 - over	21
Totalt	772

TABELL 07

FISKEFLÅTEN I TROMSØ KOMMUNE - ALDERSFORDELING

BYGGEÅR							
Lengde i meter	Før-49	50-59	60-69	70-79	80-84	85-89	90-
0.00 - 4.99	4	5	17	59	25	11	5
5.00 - 9.99	10	55	95	176	114	49	8
10.00 - 14.99	13	1	6	20	18	21	1
15.99 - 19.99	1	0	2	5	2	3	1
20.00 - 29.99	1	4	4	3	1	1	0
30.00 - over	2	2	6	7	1	2	1

TABELL 08

13. KONSESJONSBILDET FOR KOMMUNEN

KONSESJONER

REG.NR	NAVN	TORSK	REKER	RINGNOT	LODDE	SE L
T-0001-T	"BARSUND"		X		X	
T-0005-T	"GEIR JOHANSEN"		X	X		
T-0006-T	"OLE NORDGÅRD"		X		X	
T-0008-T	"STALTOR"	X	X			
T-0017-T	"RYSTRAUM"		X			
T-0024-T	"TØNSNES"	X	X			
T-0025-T	"SJØTRÅL"		X			
T-0033-T	"ROSSVIK"	X	X			
T-0034-T	"NYHORIZONT"		X			
T-0035-T	"ANNY KRÆMER"	X				
T-0044-T	"STORTIND"		X	X	X	
T-0050-T	"HAKØY 2"	X				
T-0058-T	"BJØRNØYBUEN"		X		X	
T-0061-T	"LYSHAUG"	X	X			
T-0065-T	"TORSON"			X		
T-0070-T	"KVALØYFJORD"	X	X			
T-0074-T	"HARMONI"			X		X
T-0077-T	"SNORRE"		X		X	
T-0099-T	"POLARFANGST"		X			X
T-0183-T	"TROMSØVÆRING"		X			
T-0303-T	"VIKING 1"		X	X		
T-0367-T	"RADIN"		X			
T-0854-T	"GLANNØY"	X	X			
SUM		8	19	5	5	2

TABELL 09

I 1993 er ringnot og reketrålkonsesjon tilhørende M/S "TROMSBAS" utgått, fartøyet ble overført til Bergen merkedistrikt.

M/S "BARSUND" som hadde reker- og loddetrålkonsesjon ble kondemnert.

14. FOREDLINGSLEDD

Fiskeindustrien i Tromsø kommune består i hovedsak av middelstore frysebedrifter som også driver konvensjonell produksjon. Totalt har kommunen 19 ulike fiskeindustribedrifter, hvorav hele 16 befinner seg utenfor sentrum.

ANTALL FISKEINDUSTRIBEDRIFTER

	1993
Frysebedrifter	5
Konvensjonelle anlegg	7
Rekefabrikker	3
Sildoljefabrikker	3
Andre	1
Sum	19

TABELL 10

FISKEINDUSTRIBEDRIFTER I TROMSØ KOMMUNE

BEDRIFT	PRODUKSJON
OLDERVIK FISKEINDUSTRI A/S 9026 OLDERVIK	Konvensjonell
BERNT HANSEN EFTF 9110 SOMMARØY	Filetanlegg
HOLMEN BRUK 9110 SOMMARØY	Konvensjonell
COLLINFISK A/S, SANDNESHAMN 9105 EIDKJOSEN	Konvensjonell
DRAGØY ARNE A/S ,9000 TROMSØ	Konvensjonell
HENRY JOHANSEN A/S 9120 VENGSØY	Filetanlegg
HJ JOHANSEN & CO A/S 9110 SOMMARØY	Filetanlegg
HAGB.KREMÆR A/S 9010 TROMSØ	Filetanlegg
JOH. H.PETTERSEN A/S Kvaløyvåg, 9100 KVALØYSLETTA	Filetanlegg
HR SEA PRODUCTS, 9008 TROMSØ	Rekefabrikk
OSKAR ROBERTSEN A/S 9125 TROMVIK	Konvensjonell
TROMSØ REKER A/S Kåldfjord, 9105 EIDKJOSEN	Rekefabrikk
RIEBER & CO A/S 9020 TROMSDALEN	Sildoljefabrikk
IVAN LORENTSEN FISKEFORRETNING A/S 9118 BRENSHOLMEN	Konvensjonell
RYA FISKEINDUSTRI A/S Skavberg, 9105 EIDKJOSEN	Rekefabrikk
AS PRIMA FISK OG FISKEMAT ERSFJORDBOTN, BOKS 604, 9001 TROMSØ	Konvensjonell
TROMSØ FISKEINDUSTRI A/S 9000 TROMSØ	Sildoljefabrikk
JØVIK SILDOLJE OG KRAFTFORFABRIKK A/S, 9032 JØVIK	Sildoljefabrikk
TROMVIK FISKEINDUSTRI A/S 9125 TROMVIK	Saltfisk/Klippfisk

TABELL 11

15. RÅSTOFF, PRODUKSJON, KVANTUMSUTVIKLING

ILANDFØRT KVANTUM RÅSTOFF 1986-1993. (1 000 KG).

	FISKESLAG				
	TORSK	SEI	HYSE	ANNET	TOTALT
1986	14651	1787	1669	4508	22615
1987	19758	1895	1673	5449	28775
1988	20810	4545	2273	10586	38214
1989	15351	11349	2031	6003	34734
1990	6559	3814	766	9546	20685
1991	5637	4245	646	2337	12865
1992	6795	6278	1533	1273	15879
1993	13349	3356	1300	29124	47129
Gj.snt	11223	4659	1486	8603	21720

TABELL 12

VERDI AV ILANDFØRT KVANTUM RÅSTOFF 1986-1993

År	Torsk, Sei, Hyse og annet
1986	Kr. 122.948.000
1987	Kr. 172.397.000
1988	Kr. 202.670.000
1989	Kr. 171.392.000
1990	Kr. 132.021.000
1991	Kr. 146.543.000
1992	Kr. 129.698.000
1993	Kr. 187.863.662

TABELL 13

Kommentar:

Kvantumtilgangen til kommunen i 1993 er noe høyere enn i 1992. Men kvantum er halvert etter regulering i torskefiske ble gjennomført i 1990.

De fartøyer i Tromsø som har fartøyskvoter fikk en sterk redusert kvote, i forhold til hva de tidligere hadde fisket.

ILANDFØRT KVANTUM/VERDI REKER 1986-1991 (1 000 KG).

ÅR	REKER	KR
1986	7875	112.075.000
1987	6036	124.102.000
1988	5661	74.924.000
1989	7298	82.958.000
1990	8635	143.582.000
1991	7129	74.019.000

TABELL 14

16. FISKEOPPDRETT/AKVAKULTUR

Tromsø kommune er ingen stor oppdrettskommune hverken målt i antall anlegg, konsesjoner eller i verdiskapning på landsbasis. Men i Troms fylke er Tromsø den største oppdrettskommunen. Totalt er det i alt 11 matfiskanlegg for laks og ørret, 7 av disse befinner seg i kommunens ytre område. Det er tildelt totalt 7 settefiskkonsesjoner, hvorav 2 for torsk, 2 for røye og 3 for laks. I tillegg finnes 2 skalldyrkonsesjoner.

KONSESJONER FOR FISKEOPPDRETT

Anlegg	Sette fisk	Laks	Røye	Torsk	Skalldyr
Tromslaks A/S		X			
Blåmannsvik A/S		X			
Petter Laks A/S		X			
Sjurelv-Fiskeoppdr.A/S		X			
Kyrre Enoksen		X			
Kattfjord Fisk A/S		X			
Rya Produkter A/S		X			
Juls Fisk A/S	X	X			
Tromsø Settefisk A/S	X				
Johan Larsen	X				
Ørnfløy Fiskeoppdr.A/S		X			
Ullsfjord Fisk ANS		X			
Edv.og Hermod Mortensen	X		X		
Havbruksstasjonen		X		X	
Skardsfjord Aquaculture A/S	x		X		
Eva og Hans M. Lindrupsen					X
Tromvik Fiskefarm	X			X	
Skavberg Torskeoppdrett A/S	X			X	
Asbjørn Jensen					X
TOTALT	7	11	2	3	2

TABELL 15

Produksjonen på disse oppdrettsanleggene utgjorde i 1993 1.621 (1000 kg) med en salgsverdi på 48.950 (1000 kr).

PRODUKSJON (TONN) OG VERDI (KR 1000,-).

SALG AV FISK (LAKS)		
ÅR	TONN	VERDI (KR 1000,-)
1992	1782	63625
1993	1621	48950

TABELL 16

