


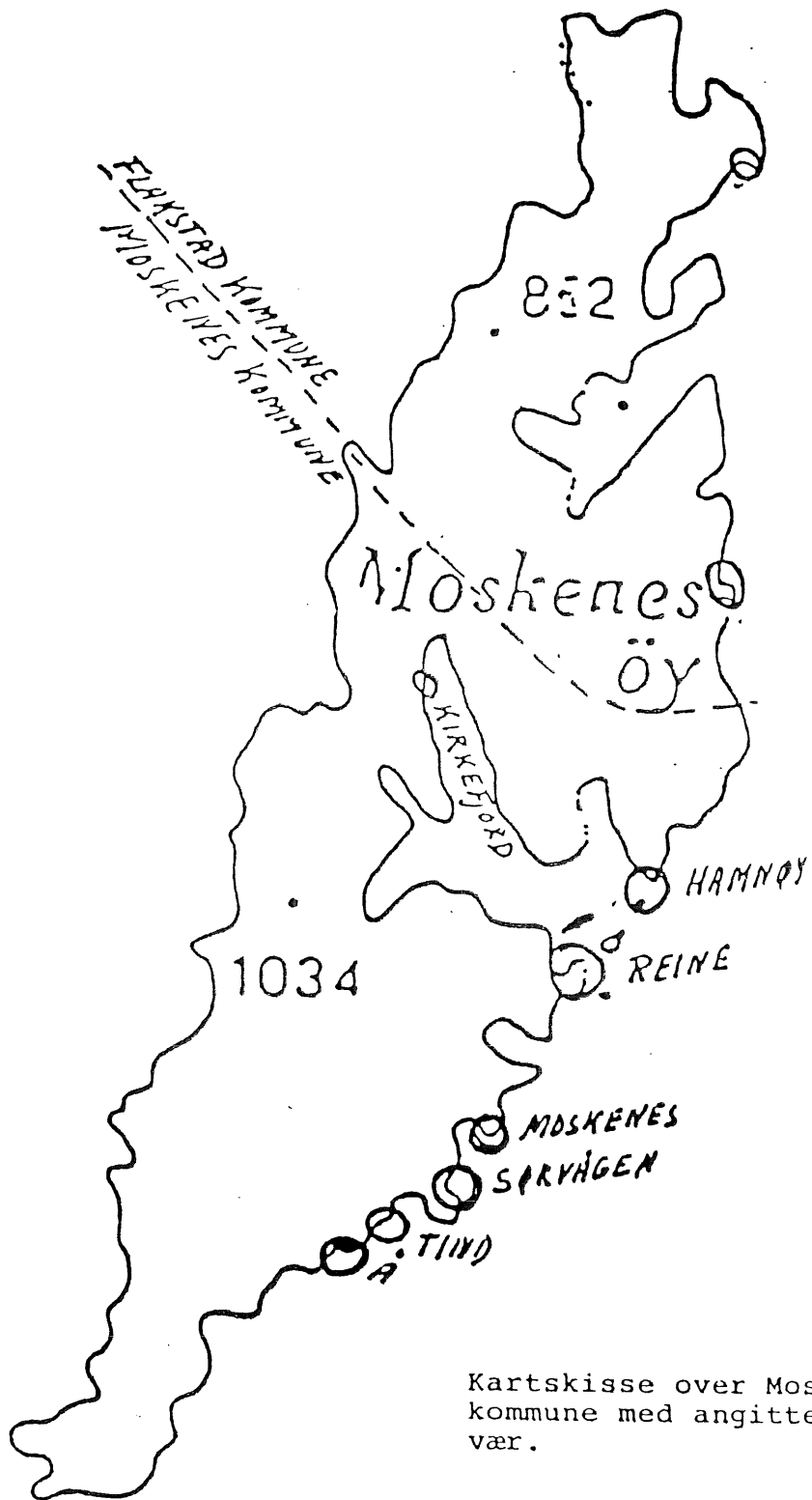
FISKERIDIREKTORATET  
BIBLIOTEKET

28 JULI 1995

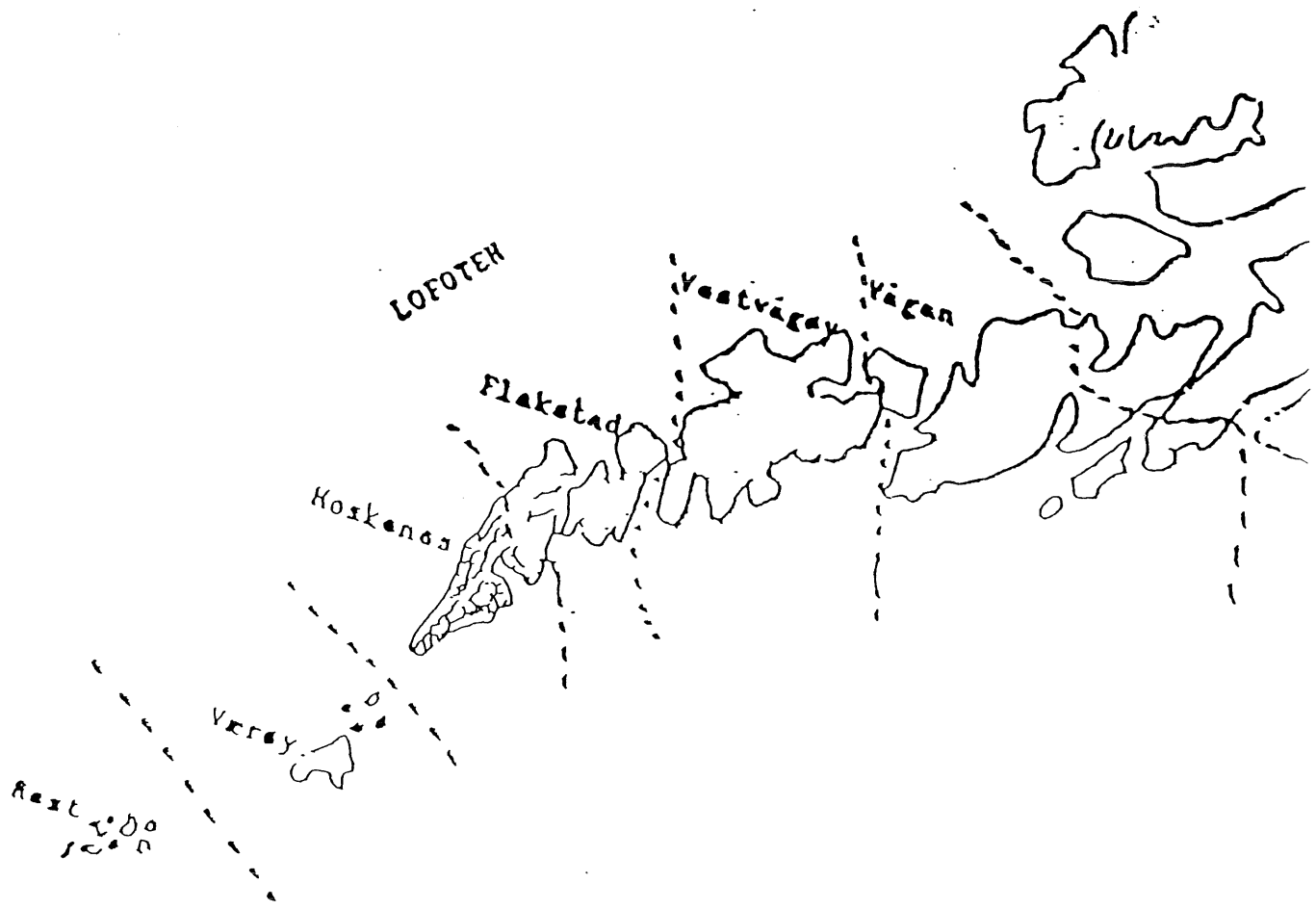
# ÅRSMELDING 1994



FISKERIRETTLEDEREN  
I MOSKENES  
8390 REINE



Kartskisse over Moskenes kommune med angitte fiskevær.



# INNHALDSFORTEGNELSE

<b>1. BESKRIVELSE AV KOMMUNEN</b>	Side 1
<b>2. SAMMENDRAG</b>	1
2.1. Erfaringer i tjenesten	2
<b>3. SYsselSETTING I FISKERINÆRINGEN</b>	2
3.1. Fiskermanntallet	2
3.2. Sysselsetting i foredlingsleddet	3
3.3. Sysselsetting i oppdrettsnæringen	3
3.4. Avledet virksomhet	3
<b>4. FLÅTEN</b>	4
4.1. Merke registret	4
4.1.1. Alderssammensetning	4
4.2. Konesjonsbilde for kommunen	4
4.3. Redskapsfordeling	5
4.3.1. Fartøy over 13 meter som drifter med passive redskaper	5
<b>5. FOREDLINGSLEDDET</b>	5
5.1. Fiskerbedrifter/videreforedling	5
<b>6. RÅSTOFF/KVANTUM/VERDI</b>	6
6.1. Verdi og kvantum levert i Moskenes	6
6.2. Verdi og kvantum levert av båter fra Moskenes, i Råfisklagets distrikt	6
<b>7. HAVBRUKSNÆRINGEN</b>	7
<b>8. ANNEN VIRKSOMHET</b>	7
8.1. Turisme og reiseliv	7
8.2. Låne- og finansieringskilder	7
8.3. Fiskerihavnesaker	8
8.4. Kystsoneplanlegging	8
8.5. Fiskeriutdanning/kompetanseheving	8

## 1. KORT BESKRIVELSE AV MOSKENES KOMMUNE

Moskenes kommune omfatter sørvestdelen av Moskenesøya. Med sitt særpregne landskap utformet av botnbreer, er det antagelig det fineste i verden av sitt slag. Det er et karrig landskap med lite eller ingen skog og jord. Fjellene strekker seg til over tusen meters høyde med Hermannsdalstind som den høyeste med 1 034 meter.

**Kommunens areal er på 119,77 kvadratkilometer, hvorav bare 1% er jord.**

**Folketallet var ved utgangen av 1994 på 1 430 stk.**

**Antall registrerte fiskere var 240, hvorav 202 på blad B og 38 på blad A.**

**Antall båter i merkeregistret var 176.**

## 2. SAMMENDRAG

Næringsveiene er basert på fiske, fiskeindustri, oppdrett og turisme. Av de sysselsatte er ca. 60-70% selvstendige næringsdrivende.

Moskenes er landets mest ensidige fiskerikommune ifølge offentlige statistikker.

De største stedene er Sørvågen og Reine, med Reine som administrasjonssenter i kommunen. Fra Moskenesvågen trafikkerer ferjene til Bodø, via Værøy og Røst på enkelte turer.

Fiskeflåten er allsidig sammensatt med båter fra 16- til 76 fots lengde, og hvor det driftes med alle slags redskaper og kvalfangst.

Mottakskapasiteten i kommunen er god med fiskemottak på stedene, Tind, Sørvågen, Moskenesvågen, Reine, Sakrisøy og Hamnøy.

Når det gjelder oppdrettsnæringen er det 3 oppdrett av laks i kommunen, et smoltanlegg og et for røye. I tillegg er det noen som så vidt har prøvd med torskeoppdrett.

Fiskerikontoret ligger i kommunens administrasjonsbygg på Reine hvor det leies lokaliteter. Personalet består av:

Fiskerirettleder	Werner Mikalsen
Førstefullmektig	Liv Monsen

Det ble i 1994 ekspedert: 539 utgående skriv, og 619 inngående.

## FISKERINEMNDA

Det ble avholdt tre møter i fiskerinemnda, og behandlet tilsammen **42 saker** i nemnda og administrativt.

Når det ikke er avholdt flere enn tre møter så skyldes dette at vi har fått beskjed fra Fiskerisjefen om å begrense møtene til dette antall pr. år.

### 2.1. ERFARINGER I TJENESTEN

Det meste av arbeidet er knyttet til kunde-/klientbehandling i forskjellige sammenhenger. Med alle de lover og forskrifter som etterhvert er kommet i fiskeriene - og da særlig torskefisket - er det til stadighet spørsmål og henvendelser angående dette.

Det har gjennom årenes løp vært mange studenter og andre som skulle skrive oppgaver og avhandlinger som har henvendt seg til kontoret. I år er det ei kvinne fra USA som skal skrive ei doktoravhandling innen faget antropologi.

## 3. SYSSELSETTING I FISKERINÆRINGEN

TABELL 3.1. FISKERMANNTALLET PR. 31.12. 94

Aldersgrupper	Blad B	Blad A
15-19 år	5	0
20-29 år	47	1
30-39 år	48	1
40-49 år	33	2
50-59 år	41	9
60-67 år	23	8
67-69 år	5	5
70 år og eldre	0	12
Totalt	202 (215)	38 (32)

Tallene i parantes er for 1993.

**Gjennomsnittsalder på blad B er 42 år.**

**Gjennomsnittsalder på blad A er 64 år.**

### Kommentarer til tabellen:

Det totale antall fiskere i kommunen er gått ned fra 247 i 1993 til nå 240.

Vi har fått flere fiskere på blad A og færre på blad B. Dette skyldes at fiskere over 70 år ikke kan stå på blad B lenger, men fortsatt på blad A.

**TABELL 3.2. SYSSELSETTING I FOREDLINGSLEDDET MÅLT I ÅRSVERK**

Årstall	1988	1989	1990	1991	1992	1993	1994
Årsverk	70	69	62	52	59	59	75

**Kommentarer til tabellen:**

Det er gledelig å se at sysselsettingen i den landbaserte næringen er steget betraktelig det siste året. **Det er en økning på hele 16 årsverk.** Vi må helt tilbake til 1987 for å finne et høyere tall.

Hvert årsverk er satt til kr 160 000,-. Dette gjelder også for oppdrett.

**TABELL 3.3. SYSSELSETTING I OPPDRETTSNÆRINGEN**

Årstall	1988	1989	1990	1991	1992	1993	1994
Årsverk	15	35	28	8	9	7	10

Også her har det vært en økning - på 3 årsverk.

**TABELL 3.4. AVLEDET VIRKSOMHET**Servicevirksomhet.

Bunkringsstasjoner	3
Slipp	3
Redskapsservice	1
Salg av fiskeredskaper	1
Regnskapskontor	3
Velferdsstasjon	1

Det er beklagelig at den største slippen, som låg på Reine, ikke er i drift mer. Den var det også knyttet et mekanisk verksted til, slik at de nødvendige reparasjoner og arbeid kunne utføres der.

Velferdsstasjonen, som ligger på Hamnøy, er godt besøkt av fremmede fiskere om vintrene når det er vestloftfiske.





**TABELL 4.3. REDSKAPSFORDELING**

Garn/reker	2
Snurrevad/seinot/sild	1
Snurrevad/kval	2
Snurrevad/reke	2
Snurrevad	10
Juksa/lina	6
Juksa	10
Lina	34
Garn	6
Garn/lina	3
Garn/juksa	10
Garn/kval	5
<b>Totalt antall fartøyer over 8 meter</b>	<b>91</b>

Som det fremgår av tabellen har Moskenes en variert fiskeflåte som drifter med alle slags redskaper og kvalfangst. Fiskerne har prøvd så godt det har latt seg gjøre, å omstille sin drift i forhold til kvoter og andre endringer ettersom de har kommet.

**TABELL 4.3.1. FARTØY OVER 13 METER SOM DRIFTER MED PASSIVE REDSKAPER**

Redskaper	Garn	Snurrevad	Lina	Juksa/kombinert
Antall fartøy	13	14	7	

## 5. FOREDLINGSLEDDET

**TABELL 5.1. FISKEBEDRIFTER/VIDEREFOREDNING**

Bedrifter/ Fiskevær	Fryserier	Olje, mel, fabrikk	Konveksjon. bruk	Trandamperi	Egnesentraler
Hamnøy	1		2		1
Olenilsøy	1		1		
Sakrisøy			1		
Reine	1		1	1	1
Moskenes	1		1		1
Sørvågen	1		2		1
Tind			1		
Å	1		1		1
<b>Totalt</b>	<b>6</b>		<b>10</b>	<b>1</b>	<b>5</b>

MOSKENES		FLÅTENS LEVERINGER HJEMME			FORDELT PÅ FARTØYSTØRRELSER OG FISKESLAG							ÅR 1994	
FARTØY STØRRELSE	ANT.FART. MED LEV.	TORSKEA.FISK TONN 1000 KR.	FISK TONN 1000 KR.	SILD	BRISLING TONN 1000 KR.	MAKR.LODDE TONN 1000 KR.	M.V.	REKER TONN 1000 KR.	ANNET TONN 1000 KR.	TOTALT TONN 1000 KR.			
0 - 7.9 M.	48	279	2143	--	--	--	--	--	0	0	279	2144	
8 - 12.9 M.	75	2736	18987	--	--	--	--	--	14	58	2750	19045	
13 - 24.9 M.	32	4229	30679	--	--	--	--	--	64	456	4293	31134	
25 - 39.9 M.	0	--	--	--	--	--	--	--	--	--	--	--	
40 M.OG OVER UOPPGITT	0 **	-- 0	-- 0	--	--	--	--	--	--	--	-- 0	-- 0	
TOTALT	156	7246	51822	--	--	--	--	--	78	514	7324	52336	

MOSKENES		FLÅTENS LEVERINGER BORTE			FORDELT PÅ FARTØYSTØRRELSER OG FISKESLAG							ÅR 1994	
FARTØY STØRRELSE	ANT.FART. MED LEV.	TORSKEA.FISK TONN 1000 KR.	FISK TONN 1000 KR.	SILD	BRISLING TONN 1000 KR.	MAKR.LODDE TONN 1000 KR.	M.V.	REKER TONN 1000 KR.	ANNET TONN 1000 KR.	TOTALT TONN 1000 KR.			
0 - 7.9 M.	7	6	55	--	--	--	--	--	7	55	13	110	
8 - 12.9 M.	13	88	532	--	--	--	--	--	12	82	100	614	
13 - 24.9 M.	23	1967	13114	1704	1799	--	--	--	34	240	3705	15153	
25 - 39.9 M.	0	--	--	--	--	--	--	--	--	--	--	--	
40 M.OG OVER UOPPGITT	0 0	-- --	-- --	--	--	--	--	--	--	--	-- --	-- --	
TOTALT	43	2060	13702	1704	1799	--	--	--	53	377	3818	15878	

FREMMEDE		FLÅTENS LEVERINGER MOSKENES			FORDELT PÅ FARTØYSTØRRELSER OG FISKESLAG							ÅR 1994	
FARTØY STØRRELSE	ANT.FART. MED LEV.	TORSKEA.FISK TONN 1000 KR.	FISK TONN 1000 KR.	SILD	BRISLING TONN 1000 KR.	MAKR.LODDE TONN 1000 KR.	M.V.	REKER TONN 1000 KR.	ANNET TONN 1000 KR.	TOTALT TONN 1000 KR.			
0 - 7.9 M.	11	32	262	--	--	--	--	--	0	0	32	262	
8 - 12.9 M.	55	369	2587	--	--	--	--	--	2	9	371	2596	
13 - 24.9 M.	27	657	5170	--	--	--	--	--	14	137	671	5306	
25 - 39.9 M.	**	0	0	--	--	--	--	--	--	--	0	0	
40 M.OG OVER UOPPGITT	6 **	405 0	2392 0	--	--	--	--	--	5 0	24 0	410 0	2417 0	
TOTALT	101	1486	10555	--	--	--	--	--	21	178	1507	10733	

MENGDETALL ER I RUND VEKT

FORELØPIG STATISTIKK

## 6. RÅSTOFF/KVANTUM/VERDI

Fordi det i år er kommet en noe annen oppstilling og sammensetning på fangststatistikken, har vi valgt å **legge den ved som den er**. Vi skal imidlertid kommentere tallene som fremkommer slik at sammenligning med tidligere år blir relativt lett. **Det er foreløbige statistikker vi opererer med!**

**TABELL 6.1. VERDI OG KVANTUM LEVERT I MOSKENES**

Årstall	Verdi i kroner	Kvantum i kilo
1994	63 069 000,-	8 831 000
1993	44 000 000,-	6 015 000
1992	45 720 229,-	5 259 965
1991	37 454 853,-	4 125 522
1990	33 563 751,-	3 952 052
1989	32 777 219,-	4 667 952

**TABELL 6.2. VERDI OG KVANTUM LEVERT AV BÅTER FRA MOSKENES, I RÅFISKLAGETS DISTRIKT**

Årstall	Verdi i kroner	Kvantum i kilo
1994	68 214 000,-	11 142 000,-
1993	48 304 000,-	7 278 000,-

Dette er verdi og kvantum av alle slags fisk og sild. Torskeartet fisk er slått sammen til en kolonne, og ikke skilt ut med de enkelte fiskeslag som tidligere.

### Kommentarer til tallene:

**Både kvantum og verdi har hatt en betydelig økning fra 1993.**

**Kvantumet levert av Moskenesbåter både i kommunen og utenfor er øket med 3 864 tonn.**

**Verdien er økt med kr 19 910 000,-.**

**I disse tallene ligger det et kvantum på 1 704 tonn sild til en verdi av kr 1 799 000,-**

**Kvalfangst er ikke tatt med i våre tall.**

**Når vi ser samlet på kommunens fiskeriinntekt, kvantum og ikke minst arbeidsplassene på fiskebrukene og oppdrettsanleggene, er det ei positiv og gledelig utvikling vi har med å gjøre.**

## 7. HAVBRUKSNÆRINGEN

I Moskenes kommune var det ved utgangen av 1994 følgende konsesjoner:

Laks/ørret	3
Røye	1
Torsk	2
Smolt	1
Skalldyr	2

**Brutto omsetning i oppdrettsnæringen var i 1994 kr 14 200 000,-. mot kr 6 500 000,- i 1993.**

**Kvantumet er økt fra 217 000 kg til 458 000 kg.**

Lakselokalitetene ligger i Reinefjorden. Smoltanlegget ligger på Reine. Røyeanlegget ligger ved Hamnøy og på Reine. Når det gjelder torsk, er det ikke noen skikkelig drift, men mer en forsøksdrift som har foregått. Det er pr. i dag ingen ordinær skalldyrdrift i kommunen. Det er iallefall ikke omsatt noe til nå?

## 8. ANNEN VIRKSOMHET

### 8.1. TURISME OG REISELIV

Turisme og reiseliv er blitt en «attåttnæring» for både fiskere og fiskekjøpere. Rorbuferie i Lofoten er et tilbud som mange benytter seg av. Kommunen har en sengekapasitet i sesongen på hele 1 400. De største anleggene ligger på Å, Reine og Hamnøy.

Det har ikke lyktes oss å få vite/tak i hvor mange årsverk dette innebærer.

Brygger hvor det før var full fiskeriaktivitet er nå blitt til kurs- og konferansesenter. I og med at buene leies ut i turistsammenheng, er det for noen fiskere blitt vanskelig å få buer til sin drift.

### 8.2. LÅNE- OG FINANSIERINGSKILDER

**TABELL 8.2. OMSØKTE OG INNVILGEDE LÅN I STATENS FISKERBANK**

Antall	Søknadstype	Innvilget	Avslag	Tilsammen kr
2	Fiskeredskaper	2		270 000,-
18	Arbeidsmiljøinv.	3	15	79 100,-
1	Motor	1	Ikke benyttet	225 000,-
1	Refinansiering	1		116 000,-
1	Reparasjoner	1		35 000,-
	Brygger/sjøhus			

### 8.5. FISKERIHAVNESAKER

Moskenes kommune har bedt om høyere prioritering på havnene i kommunen. I følge Norsk Fiskerihavneplan er det gitt følgende klassifisering:

Sørvågen/Moskenesvågen	Klasse C
Reine	Klasse C
Å/Tind/Bogen	Klasse D

Kommunen vil spesielt peke på at havnene Sørvågen, Moskenesvågen og Reine, er særlig viktige både i fiskeri- og turistsammenheng.

Disse havnene må gis akseptable utviklings- og utbyggings vilkår fordi dettet er en klar forutsetning for positiv næringsaktivitet i kommunen. Disse havnene **bør** klassifiseres som **B havner**.

### 8.6. KYSTSONEPLANLEGGING

Det er ikke kommet noe konkret ut av kommunens arbeid - bare forberedelser og litt møtevirksomhet, etter det vi kjenner til?

### 8.7. FISKERIUTDANNING/KOMPETANSEHEVNING

Moskenes kommune har ingen fiskeriutdanning. Noen av ungdomsskolens elever, men også noen fra videregående skole har vært på Fiskerikontoret og fått opplysninger og informasjon i forbindelse med oppgaver de skulle skrive.

Fiskerirettlederen har vært en gang på Sørvågen skole og fortalt om utdanning/yrker innen næringen. Der ble også videoen, «Skap deg en fremtid innen norsk fiskerinæring», vist. Noen elever har deltatt i sikkerhetsopplæring for fiskere som Tromsø Maritime Skole arrangerte.

Reine, mai 1995



FISKERIRETTLEDEREN  
Moskenes

*Arne Skalsen*

