


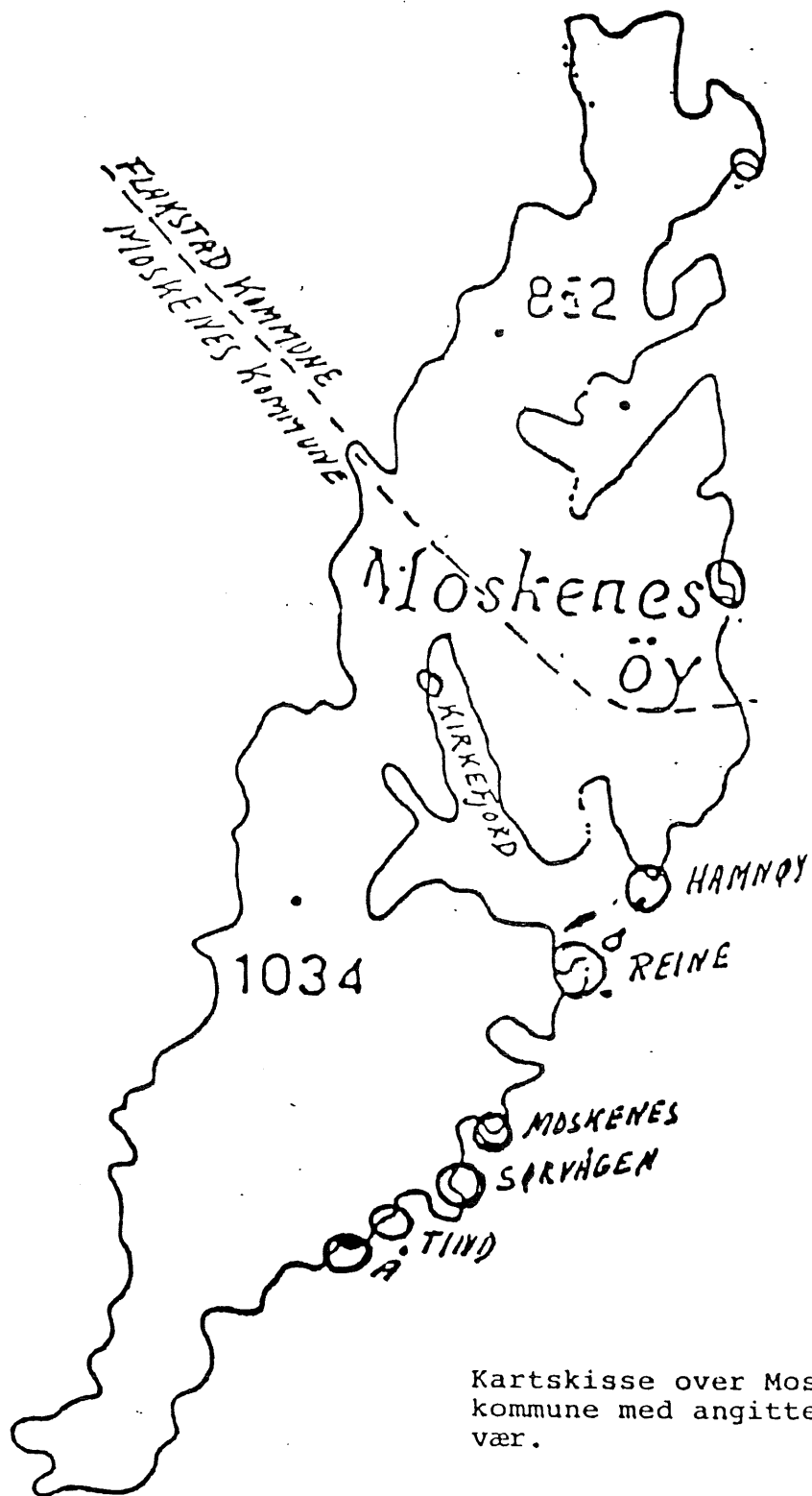
FISKERIDIREKTORATET
BIBLIOTEKET

28 MAI 1996

ÅRSMELDING 1995

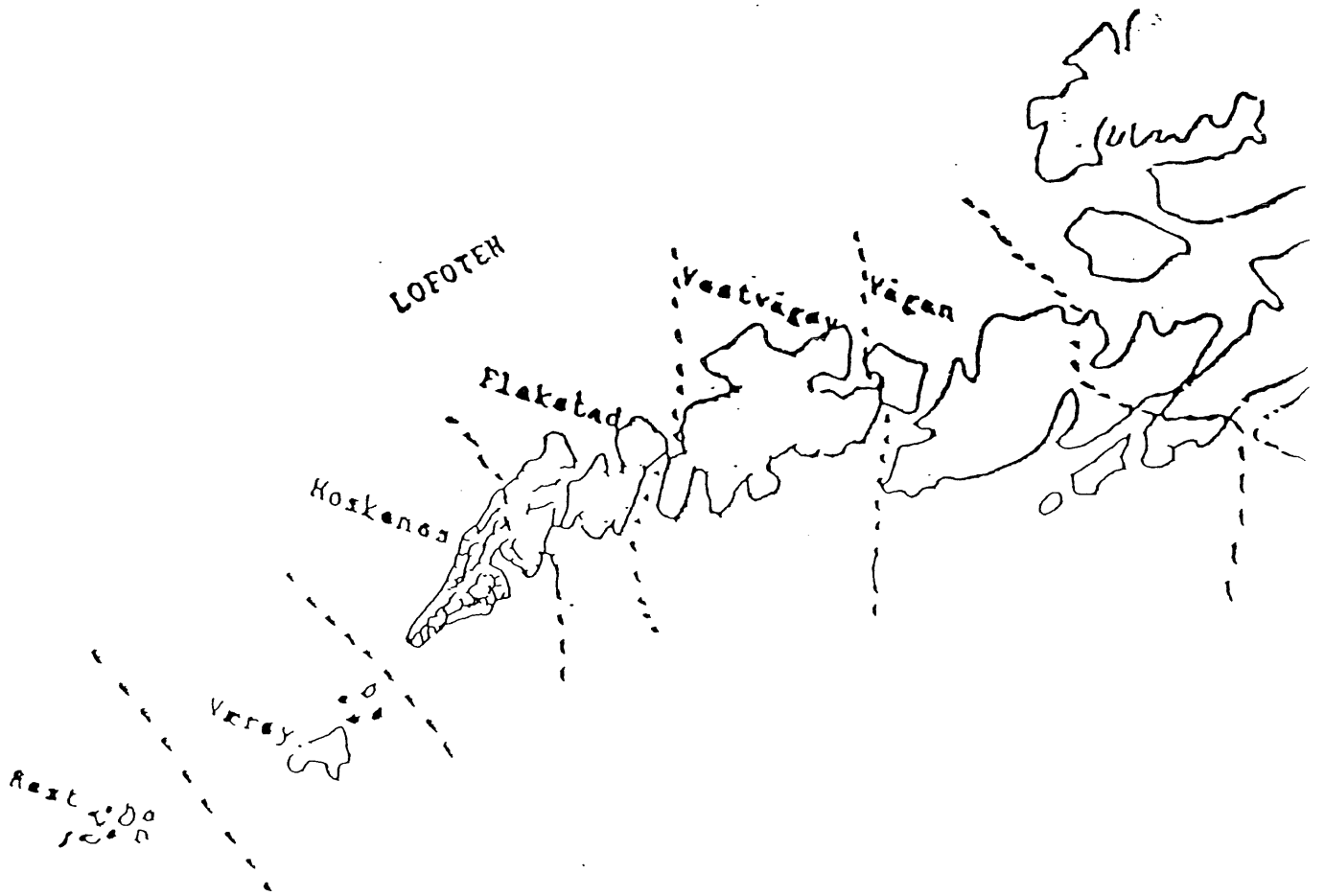


FISKERIRETTLEDEREN
I MOSKENES
8390 REINE



Kartskisse over Moskenes kommune med angitte fiske-
 vær.

3448/63581



INNHOLDSFORTEGNELSE

1.	BESKRIVELSE AV KOMMUNEN	Side	1
2.	SAMMENDRAG		1
2.1.	Erfaringer i tjenesten		2
3.	SYSSELSETTING I FISKERINÆRINGEN		2
3.1.	Fiskermannantallet		2
3.2.	Syssetsetting i foredlingsleddet		3
3.3.	Syssetsetting i oppdrettsnæringen		3
3.4.	Avledet virksomhet		3
4.	FLÅTEN		4
4.1	Merkeregistret		4
4.1.1.	Alderssammensetning		4
4.2.	Konsesjonsbilde for kommunen		4
4.3.	Redskapsfordeling		5
4.3.1.	Fartøy over 13 meter som drifter med passive redskaper		5
5.	FOREDLINGSLEDDET		5
5.1.	Fiskebedrifter/videreforedling		5
6.	RÅSTOFF/KVANTUM/VERDI		6
6.1.	Verdi og kvantum levert i Moskenes		6
6.2.	Verdi og kvantum levert av båter fra Moskenes i Råfisklagets distrikt		6
7.	HAVBRUKSNÆRINGEN		7
8.	ANNEN VIRKSOMHET		7
8.1.	Turisme og reiseliv		7
8.2.	Låne og finansieringskilder		8
8.5.	Fiskerihavnesaker		8
8.6.	Kystsoneplanlegging		8
8.7.	Fiskeriutdanning/kompetanseheving		8
	Sluttkommentarer		9

1. KORT BESKRIVELSE AV MOSKENES KOMMUNE

Moskenes kommune omfatter sørvestdelen av Moskenesøya. Med sitt særpregne landskap utformet av botnbreer, er det antagelig det fineste i verden av sitt slag. Det er et karrig landskap med lite eller ingen skog og jord. Fjellene strekker seg til over tusen meters høyde med Hermannsdalstind som den høyeste med 1029 meter.

Kommunens areal er på 119,77 kvadratkilometer, hvorav bare 1% er jord.

Folketallet var ved utgangen av 1995 på 1 410 personer.

Antall registrerte fiskere var 245, hvorav 205 på blad B og 40 på blad A.

Antall båter i merkeregistret var 181.

2. SAMMENDRAG

Næringsveiene er basert på fiske, fiskeindustri, oppdrett og turisme. Av de sysselsatte er ca. 60 - 70% selvstendige næringsdrivende.

Moskenes er landets mest ensidige fiskerikommune ifølge offentlige statistikker.

De største stedene er Sørvågen og Reine, med Reine som administrasjonssenter i kommunen. Fra Moskenesvågen trafikkerer ferjene til Bodø, via Værøy og Røst på enkelte turer.

Fiskeflåten er allsidig sammensatt med båter fra 16- til 76 fots lengde, og hvor det driftes med alle slags redskaper og kvalfangst.

Mottakskapiteten i kommunen er god med fiskemottak på stedene, Tind, Sørvågen, Moskenesvågen, Reine, Sakrisøy og Hamnøy.

Når det gjelder oppdrettsnæringen er det 3 oppdrett av laks i kommunen, et smoltanlegg og et for røye. I tillegg er det noen som så vidt har prøvd med torskeoppdrett.

Fiskerikontoret ligger i kommunens administrasjonsbygg på Reine hvor det leies lokalteter. Personalet består av:

Fiskerirettleder	Werner Mikalsen
Førstefullmektig	Liv Monsen

Det ble i 1995 ekspedert: 521 utgående skriv
488 inngående.

FISKERINEMNDA

Det ble avholdt et møte i fiskerinemnda, og behandlet tilsammen **21 saker** i nemnda og administrativt. Referatsaker 51.

Når det ikke er avholdt flere møter så skyldes dette at vi har fått beskjed fra Fiskerisjefen om å begrense møtene til to pr. år.

2.1. ERFARINGER I TJENESTEN

Det meste av arbeidet er knyttet til kunde-/klientbehandling i forskjellige sammenhenger. Med alle de lover og forskrifter som etterhvert er kommet i fiskeriene - og da særlig torskefisket - er det til stadighet spørsmål og henvendelser angående dette. Kontroll av fartøyer har vært en prioritert oppgave ved kontoret.

3. SYSSELSETTING I FISKERINÆRINGEN

TABELL 3.1. FISKERMANNTALLET PR. 31.12. 95

Aldersgrupper	Blad B	Blad A
15-19 år	4	0
20-29 år	45	1
30-39 år	47	1
40-49 år	38	2
50-59 år	39	8
60-67 år	26	9
67-69 år	6	3
70 år og eldre	0	16
Totalt	205 (202)	40 (38)

Tallene i parentes er for 1994.

Gjennomsnittsalder på blad B er 42 år.

Gjennomsnittsalder på blad A er 64 år.

Kommentarer til tabellen:

Det totale antall fiskere i kommunen er 245, en økning på 5 stk. i forhold til i fjor.

Fiskere som har fylt 70 år skal flyttes over til blad A. Gledelig er det at antall fiskere på blad B har økt, og vi merker en økende interesse for næringen blant ungdommen.

TABELL 3.2. SYSSELSETTING I FOREDLINGSLEDDET MÅLT I ÅRSVERK

Årstall	1989	1990	1991	1992	1993	1994	1995
Årsverk	69	62	52	59	59	75	88,5

Kommentarer til tabellen:

Kvantumsøkning av råstoff til bedriftene i kommunen synliggjøres i form av økt sysselsetting i foredlingsleddet. **Det er en økning på hele 13,5 årsverk.** Vi må helt tilbake til 1983 for å finne et høyere tall.

Hvert årsverk er satt til kr 165 000,-. Dette gjelder også for oppdrett.

TABELL 3.3. SYSSELSETTING I OPPDRETTSNÆRINGEN

Årstall	1989	1990	1991	1992	1993	1994	1995
Årsverk	35	28	8	9	7	10	11

Oppdrettsnæringens problemer med foringsstopp i tillegg til andre problemer har bidratt til at næringen har en forholdsvis beskjeden økning både i kvantum og årsverk. Sysselsettingen viser **økning på et årsverk.**

TABELL 3.4. AVLEDET VIRKSOMHETServicevirksomhet.

Bunkringsstasjoner	4
Slipp	3
Redskapsservice	1
Salg av fiskeredskaper	1
Regnskapskontor	3
Velferdsstasjon	1

Den største slippen i Moskenes, som lå på Reine, er dessverre enda ikke kommet i drift. Tilknyttet denne var også et mekanisk verksted, slik at de nødvendige reparasjoner og arbeid kunne utføres der. De andre to slippene er det kun en del av den minste flåten som benytter til nødvendig pussing. Det er tatt initiativ fra kommunalt hold for om mulig å få slippen m/ verksted på Reine i drift igjen.

Velferdsstasjonen, som ligger på Hamnøy, er godt besøkt av fremmede fiskere om vintrene når det er vestloftfiske.

TABELL 4.3. REDSKAPSFORDELING I 1995.

Garn	8
Garn/line	1
Garn/jukse	8
Garn/hval	4
Snurrevad/seinot/sild	2
Snurrevad/kval	3
Snurrevad	10
Jukse/line	8
Lina	26
Juksa	24
Line /juksa	10
Totalt antall fartøyer over 8 meter	104

Som det fremgår av tabellen har Moskenes en variert fiskeflåte som drifter med alle slags redskaper, og kvalfangst. Fiskerne har prøvd så godt det har latt seg gjøre å omstille sin drift i forhold til kvoter og andre endringer ettersom de har kommet.

Ingen av fartøyene har drevet rekefiske i år. Et særdeles godt sei/torskefiske med garn og jukse på ettersommeren og høsten både på ytter - og innersida ga gode resultater.

TABELL 4.3.1. FARTØY OVER 13 METER SOM DRIFTER MED PASSIVE REDSKAPER

Redskaper	Garn	Snurrevad	Lina	Juksa/kombinert
Antall fartøy	11	14	6	

5. FOREDLINGSLEDDET

TABELL 5.1. FISKEBEDRIFTER/VIDEREFOREDNING

Bedrifter/ Fiskevær	Fryserier	Olje, mel, fabrikk	Konvensjon bruk	Trandamperi	Egnesentraler
Hamnøy	1		2		1
Olenilsøy	1		1		
Sakrisøy			1		
Reine	1		1	1	1
Moskenes	1		2		1
Sørvågen	1		2		1
Tind			1		
Å	1		1		1
Totalt	6		11	1	5

MOSKENES		FLÅTENS LEVERINGER HJEMME		FORDELT PÅ FARTØYSTØRRELSER OG FISKESLAG							ÅR 1995	
FARTØY STØRRELSE	ANT.FART. MED LEV.	TORSKEA.FISK TONN 1000 KR.	SILD BRISLING TONN 1000 KR.	MAKR.LODDE M.V. TONN 1000 KR.	REKER TONN 1000 KR.	ANNET TONN 1000 KR.	TOTALT TONN 1000 KR.					
0 - 7.9 M.	40	162	1225	--	--	--	--	--	0	3	162	1228
8 - 12.9 M.	72	2477	17232	--	--	--	--	--	17	82	2494	17314
13 - 24.9 M.	35	4798	39592	--	--	--	--	--	78	910	4876	40502
25 - 39.9 M.	--	--	--	--	--	--	--	--	--	--	--	--
40 M. OG OVER UOPPGITT	--	--	--	--	--	--	--	--	--	--	--	--
TOTALT	147	7436	58049	--	--	--	--	--	96	995	7532	59043

MOSKENES		FLÅTENS LEVERINGER BORTE		FORDELT PÅ FARTØYSTØRRELSER OG FISKESLAG							ÅR 1995	
FARTØY STØRRELSE	ANT.FART. MED LEV.	TORSKEA.FISK TONN 1000 KR.	SILD BRISLING TONN 1000 KR.	MAKR.LODDE M.V. TONN 1000 KR.	REKER TONN 1000 KR.	ANNET TONN 1000 KR.	TOTALT TONN 1000 KR.					
0 - 7.9 M.	**	--	--	--	--	--	--	--	**	**	**	**
8 - 12.9 M.	5	34	196	--	--	--	--	--	3	14	37	210
13 - 24.9 M.	19	1422	9674	1343	1398	--	--	--	43	257	2808	11329
25 - 39.9 M.	--	--	--	--	--	--	--	--	--	--	--	--
40 M. OG OVER UOPPGITT	--	--	--	--	--	--	--	--	--	--	--	--
TOTALT	26	1456	9870	1343	1398	--	--	--	50	306	2848	11574

FREMMEDE		FLÅTENS LEVERINGER MOSKENES		FORDELT PÅ FARTØYSTØRRELSER OG FISKESLAG							ÅR 1995	
FARTØY STØRRELSE	ANT.FART. MED LEV.	TORSKEA.FISK TONN 1000 KR.	SILD BRISLING TONN 1000 KR.	MAKR.LODDE M.V. TONN 1000 KR.	REKER TONN 1000 KR.	ANNET TONN 1000 KR.	TOTALT TONN 1000 KR.					
0 - 7.9 M.	8	25	231	--	--	--	--	--	0	1	25	232
8 - 12.9 M.	93	551	4207	--	--	--	--	--	1	13	552	4220
13 - 24.9 M.	53	1294	10605	--	--	--	--	--	32	411	1326	11016
25 - 39.9 M.	4	76	609	--	--	--	--	--	1	5	77	614
40 M. OG OVER UOPPGITT	7	673	4083	--	--	--	--	--	3	16	677	4099
	4	18	73	--	--	--	--	--	1	23	19	96
TOTALT	169	2638	19807	--	--	--	--	--	38	470	2676	20277

MENGDEDETAILL ER I RUND VEKT

***) Anonymisert, mindre enn 3 fartøy.

Foreløpig statistikk pr. 960322

Totalt er det 11 mottaksanlegg i Moskenes. 8 av disse drev produksjon i 1995.

Det er hovedsaklig tørrfisk/saltpfisk som er den største anvendelsen. Et anlegg driver med filetproduksjon. Tidligere anlegg i Sørvågen som gikk konkurs, er nå kommet i drift med nye eiere. Dette anlegg er nå nyrestaurert og det er spesielt lagt vekt på den gamle stilen ved restaureringen. Anleggene i kommunen er blitt betydelig modernisert og pålegg fra kontrollverk er blitt utført. Disse pålegg er svært kostnadskrevende for anleggene.

Ledig hjellkapasitet for produksjon av tørrfisk på anlegg som ikke er i drift, er utleid til andre bedrifter i kommunen. Forøvrig er det 8 fartøyer som produserer egen fangst om vintrene, hovedsaklig tørrfiskproduksjon.

6. RÅSTOFF/KVANTUM/VERDI

Fangststatistikken vedlegges. Den viser kvantum levert av fartøyer fra Moskenes i andre distrikt, kvantum levert av bare Moskenes båter i kommunen og endelig totalt kvantum levert til industrianlegg i Moskenes. Vi skal imidlertid kommentere tallene som fremkommer slik at sammenligning med tidligere år blir relativt lett. **Det er foreløpige statistikker vi opererer med!**

TABELL 6.1. VERDI OG KVANTUM LEVERT I MOSKENES

Årstall	Verdi i kroner	Kvantum i kilo
1995	79 320 000,-	10 208 000
1994	63 069 000,-	8 831 000
1993	44 000 000,-	6 015 000
1992	45 720 229,-	5 259 965
1991	37 454 853,-	4 125 522
1990	33 563 751,-	3 952 052
1989	32 777 219,-	4 667 952

TABELL 6.2. VERDI OG KVANTUM LEVERT AV BÅTER FRA MOSKENES, I RÅFISKLAGETS DISTRIKT

Årstall	Verdi i kroner	Kvantum i kilo
1995	70 617 000,-	10 380 000,-
1994	68 214 000,-	11 142 000,-
1993	48 304 000,-	7 278 000,-

Kvantum og verdi representerer alle slags fisk og sild. Torskeartet fisk er slått sammen til en kolonne, og ikke skilt ut med de enkelte fiskeslag som tidligere.

Kvantum og verdi av hvalfangst har vi ikke tallmateriale på, men denne fangsten representerer en betydelig verdi for de fartøyene dette gjelder.

Kommentarer til tallene:

Totalt sett har råstoff kvantum levert til bedriftene i Moskenes økt med 1 377 000 kg. sammenlignet med fjoråret.

Verdien av dette kvantum viser en økning på kr 16 251 000,- sammenlignet med i fjor.

Kvantum levert av moskenesbåter både i og utenfor kommunen viser en nedgang på 762 tonn sammenlignet med i fjor, men en økning i verdi på kr 2 403 000,- I disse tallene ligger det et sildekvantum på 1 343 tonn til en verdi av kr 1 398 000,-

Verdien av ilandbrakt kvantum er førstehandsomsetning, eksportverdien har vi ikke tallmateriale på.

Tallene viser ei positiv og gledelig utvikling når det gjelder kvantum, verdi og arbeidsplasser på fiskebrukene og ombord i fartøyene.

7. HAVBRUKSNÆRINGEN

I Moskenes kommune var det ved utgangen av 1995 følgende konsesjoner:

Laks/ørret	3
Røye	1
Torsk	2
Smolt	1
Skalldyr	2

Brutto omsetning i oppdrettsnæringen var i 1995 kr 15 760 000,- en svak økning fra i fjor med kr 1 560 000,-

Kvantumet viser derimot en nedgang på 18 000 kg sammenlignet med i fjor.

Forings stopp siste del av året kan vel skyldes kvantumsvikten.

Lakselokalitetene ligger i Reinefjorden. Smoltanlegget ligger på Reine. Røyeanlegget ligger ved Hamnøy og på Reine. Når det gjelder torsk, er det ikke noen skikkelig drift, men mer en forsøksdrift som har foregått. Det er pr. i dag ingen ordinær skalldyrdrift i kommunen.

8. ANNEN VIRKSOMHET

8.1. TURISME OG REISELIV

Turisme og reiseliv er blitt en «attåttnæring» for både fiskere og fiskekjøpere. Rorbuferie i Lofoten er et tilbud som mange benytter seg av. Kommunen har en sengekapasitet i sesongen på hele 1 400. De største anleggene ligger på Å, Reine og Hamnøy.

Det har ikke lyktes oss å få vite/tak i hvor mange årsverk dette utgjør.

Norsk Fiskeværsmuseum på Å, viser hvordan livet var i et fiskevær før i tiden med bakeri, trandamperi m.m. Dukkemuseet på Sakrisøy, som er det eneste i landet, er flittig besøkt. Besøkstallet i fjor var over 10 000. Tørrfiskmuseet på Å er enestående i sitt slag, og flittig besøkt i turistsesongen. Norsk Telemuseum er på planstadiet og forventes ferdigstillet først i mai 1996. Brygger hvor det før var full fiskeriaktivitet er i to tilfeller ombygd til kurs- og konferansesenter. I og med at buene leies ut i turistsammenheng, er det for en del fiskere blitt vanskelig å få leie buer på helårsbasis.

8.2. LÅNE- OG FINANSIERINGSKILDER

TABELL 8.2. OMSØKTE OG INNVILGEDE LÅN I STATENS FISKERBANK

Antall	Søknadstype	Innvilget	Avslag	Tilsammen kr
1	Fiskeredskaper	1		70 000,-
3	Fartøy	3 (2 er nybygg)		3 824 400,-
2	Motor	2		390 000,-
3	Refinansiering	2	1	
3	Repr./ombygg.	3		1 340 000,-
1	Kontr. tilskott	1		116 010,-

8.5. FISKERIHAVNESAKER

Arbeidet med havneplan for Moskenes startet med bakgrunn i St. mld. 44 (1992 - 1993) « Om fiskerihavnepolitikken».

Behovet for havneutbygging i kommunen som en vesentlig del av tilretteleggingen for kommunens hovednæring, er den viktigste grunnlagsfaktor for å utarbeide havneplan. Utvikling av havnene er viktig for fiskeri/fangstkommunen Moskenes, slik at kommunen skal kunne møte de utfordringer en står ovenfor i tiden som kommer. Fartøystrukturen utvikler seg nå mot større fartøyer som krever et bedre havnetilbud, men også for de nye vekstnæringene, havbruk og reiseliv, vil havneutvikling ha betydning. .

Moskenes kommune har bedt om høyere prioritering på havnene i kommunen. I følge Norsk Fiskerihavneplan er det gitt følgende klassifisering:

Sørvågen/Moskenesvågen	Klasse C
Reine	Klasse C
Å/Tind/Bogen	Klasse D

Kommunen vil spesielt peke på at havnene Sørvågen, Moskenesvågen og Reine, er særlig viktige både i fiskeri- og turistsammenheng.

Disse havnene må gis akseptable utviklings- og utbyggings vilkår fordi dettet er en klar forutsetning for positiv næringsaktivitet i kommunen. Disse havnene **bør** klassifiseres som **B havner**.

8.6. KYSTSONEPLANLEGGING

Dette arbeidet er foreløbig på planstadiet.

8.7. FISKERIUTDANNING/KOMPETANSEHEVNING

Moskenes kommune har ingen fiskeriutdanning. Noen av ungdomsskolens elever, men også elever fra videregående skole har vært på Fiskerikontoret og fått opplysninger og informasjon i forbindelse med oppgaver de skulle skrive.

Fiskerirettlederen har vært en gang på Sørvågen skole og fortalt om utdanning/yrker innen næringen. Der ble også videoen, «Skap deg en fremtid innen norsk fiskerinæring», vist. Noen elever har deltatt i sikkerhetsopplæring for fiskere som Tromsø Maritime Skole arrangerte.



Omtrent samtlige fiskere på blad **B** har nå gjennomført kurset sikkerhetsopplæring for fiskere. Kontoret har aktivt informert om nødvendigheten av dette gjennom samtaler og informasjon på lokalradioen.


SLUTTKOMMENTARER:

Som det fremgår av årsmeldinga viser fiskerinæringen en liten økning både i antall utøvere, antall fartøy, oppfisket kvantum og arbeidsplasser innenfor foredlingsleddet. Dette har sammenheng med den fleksibilitet som foredlingsanleggene i kommunen viser vilje til spesielt i vintermånedene. Fartøy som drifter på Yttersida og Moskenesgrunnen får leveranse til nær sagt alle døgnets tider og dette stimulerer til økt satsing fra fartøysiden.

Gjennomsnittsalderen på fartøy over 15 meter er svært høy, og dette er et tankekors. Høvedsmennene (fiskebåteierne) på disse fartøyene har en meget høy gjennomsnittsalder, og det er betenkelig. Positivt er imidlertid interessen for yrket blant yngre fiskere og denne utviklingen er gledelig. Dette så vi tydelig i forbindelse med tilbud om sommerfiske for ungdom hvor flere meldte sin interesse. Ungdom fra sentrale strøk av landet som ferierte her fikk muligheter til å prøve seg på feltet, og dette tilbudet kan bidra til at ungdommer fra andre kanter av landet får interesse for næringen og dens muligheter.

Reine, mai 1996


Werner Mikalsen.
(fiskerirettleder)
 FISKERIRETTLEDEREN
i Moskenes


Liv Monsen.
(1. fullmektig.)

