



FISKERIDIREKTORATET
BIBLIOTEKET

26 JUNI 1995

ÅRSMELDING

1994

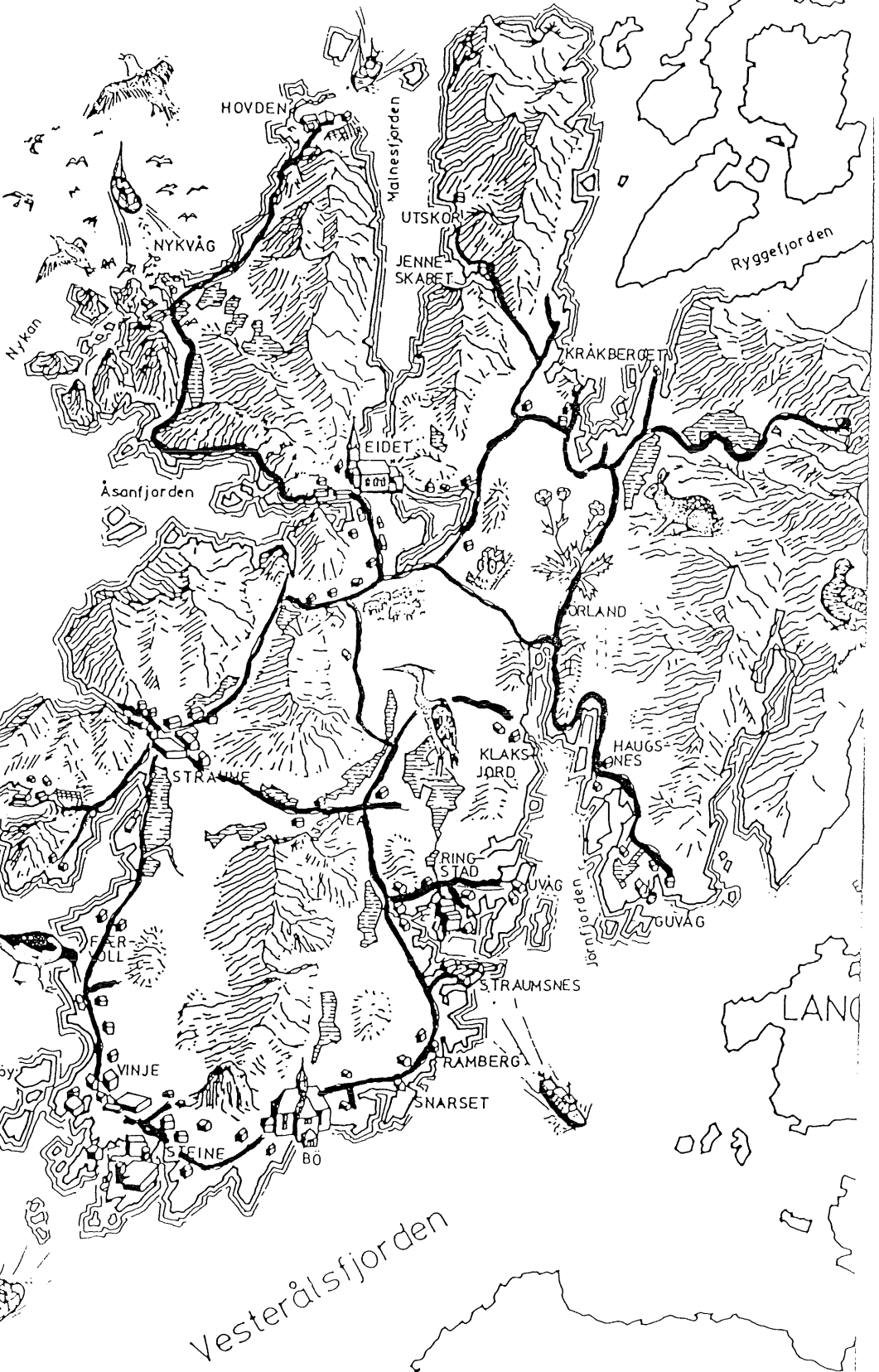


FISKERIRETTLEDEREN
I BØ

INNHOLDSFORTEGNELSE

1	BØ KOMMUNE	side 2
2	SAMMENDRAG	side 3
3	SYSSELSETTING	
3.1	Fiskermannntallet.....	side 4
3.1.1	Fiskere fordelt etter aldersgruppe	
3.2	Sysselsetting i foredlingsleddene.....	side 6
3.2.1	Sysselsettingsutvikling.....	side 7
3.3	Sysselsatte i oppdrettsnæringen.....	side 7
3.4	Slipper og mekaniske verksteder.....	side 8
3.5	Redskapsverksteder.....	side 8
3.6	Annen service.....	side 8
4	FISKEFLÅTEN	
4.1	Merkeregisteret.....	side 9
4.1.1	Endringer i løpet av året.....	side 9
4.1.2	Distriktsvis fordeling av fiskeflåten.....	side 10
4.2	Redskapsfordeling.....	side 11
4.2.1	Oversikt over redskaper som nyttes av fiskeflåten.....	side 11
5	FOREDLINGSLEDDET	
5.1	Fiskebedrifter.....	side 12
6	RÅSTOFF	
6.1	Kvantumsutvikling.....	side 13
6.1.1	Kvantum og verdi.....	side 14
6.2	Ilandført kvantum til de forskjellige fiskevær i Bø.....	side 14
7	HAVBRUKSNÆRINGEN	
7.1	Oppdrettsdata.....	side 15

BÖ KOMMUNE



Gaukværøy

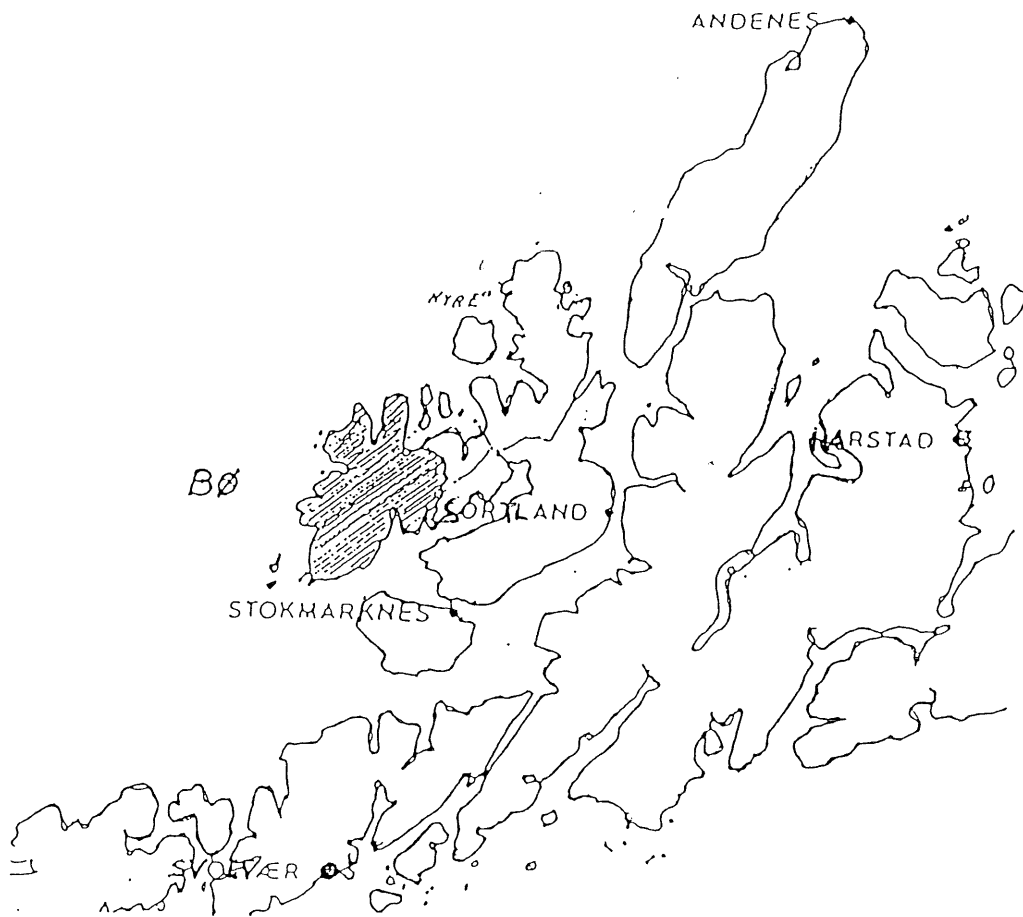
Lilloy



Vesterålsfjorden

HADSELÖYA

1 km 2 3



1. BØ KOMMUNE

Bø ligger på sørvestre del av Langøya, og har et samlet areal på 248 km.

Bø ligger strategisk til i forhold til gode fiskefelter.

Særlig har skreiens vandring til og fra Lofoten gitt positive resultater. Det er også områder for fiske etter sei utafor Bø.

Kommuneadministrasjonen ligger på Straume.

Det er 2 filetbedrifter og 6 konvensjonelle fiskebruk samt 1 mottakstasjon i kommunen.

Følgende steder har fiskemottak:
Steinesjøen, Skårvågen, Straumnsjøen, Eidet, Nykvåg, Hovden og Jennskaret.

Kommunen har 3 oppdrettsanlegg i drift.

Folketallet var pr. 31.12.94 3529.

I fiskermannntallet var det samtidig registrert 269 fiskere, derav 186 på blad B.

Det er totalt registrert 214 fartøyer hvorav 38 er over 10 meter.

2 SAMMENDRAG

Bø kommune ligger strategisk til i forhold til flere viktige fiskefelt.

Antall fiskere har gått ned i løpet av 1994. Ved utgangen av 1994 utgjorde fiskere på blad B i manntallet 12,6 % av den yrkesaktive befolkning.

Så skal vi klare å øke rekrutteringen, må det gjøres et framstøt for å fremskaffe flere "skipperemner" slik at vi kan øke antallet større fartøyer.

Sysselsettingen i fiskeindustrien viser en betydelig nedgang. Dette skriver seg i hovedsak fra reduksjon i aktiviteten ved Hooden Fiskeindustri anlegg på Eidet.

Sysselsettingen i oppdrettsnæringen har kommet opp på 15 årsverk. En kan ikke vente en vesentlig økning uten nyetableringer.

Fiskeflåten består fortsatt av for mange fartøyer under 10 meter. Samtidig begynner gjennomsnittsalderen å bli faretruende høy.

Antall mottak holder seg stabilt. Etter en nedbygging har vi nå en struktur som ser ut til å fungere bra. De aller fleste har et mottak i rimelig nærhet. Målsettingen må være å opprettholde de mottaksanlegg en har i dag.

Ilandført kvantum er kommet opp på nivået fra før torskereguleringen startet. Vi har en brukbar verdiøkning fra 1993 - 1994 til tross for omtrent samme kvantum.

3

SYSSELSETTING

3.1 FISKERMANNTALLET

*Antall fiskere i Bø, basert på fiskermanntallet
pr 31.12.94, fordelt kretsvis.*

<i>Kretser</i>	<i>Blad A</i>	<i>Blad B</i>	<i>Totalt</i>	<i>Gj.alder Blad A</i>	<i>Gj.alder Blad B</i>
<i>Haugsnæs</i>	13	8	21	68,00	46,00
<i>Ringstad/ Bøstrand</i>	15	30	45	67,53	41,36
<i>Steine</i>	17	62	79	67,53	43,72
<i>Straume</i>	6	29	35	71,5	42,03
<i>Eidet</i>	10	15	25	70,70	38,13
<i>Haugen</i>	10	17	27	70,88	49,77
<i>Nykoåg</i>	10	20	30	69,70	41,65
<i>Hooden</i>	2	4	6	73,5	48,0
<i>Totalt</i>	83	186	269	69,00	42,94

KOMMENTARER FISKERMANNTALLET

Antall fiskere har gått ned med hele 26 personer. Det er svært illevarslende at det er på blad B en har nedgangen. I løpet av året er antall fiskere på blad B redusert med 33 personer. Hovedårsaken til redueringen kan nok tilskrives koblingen mellom manntallet og Pensjonstrygden for fiskere.

Gjennomsnittsalderen har øket med vel et år. Dette vitner om manglende rekruttering. Skal vi klare å rekruttere ungdom inn i næringa, må en klare å skaffe flere større fartøyer til kommunen, da sjarkflåten har svært liten rekrutteringseffekt.

For å få til en økning i antall større fartøyer, så vil en være avhengig av tiltak for å skaffe flere "skipperemner".

3.1.1 Fiskere fordelt etter aldersgrupper

<i>Status</i>	<i>15-19</i>	<i>20-29</i>	<i>30-39</i>	<i>40-49</i>	<i>50-59</i>	<i>60-69</i>	<i>70 år over</i>	<i>To- talt</i>	<i>Gj. alder</i>
<i>1994 Blad A</i>	0	1	0	2	7	27	44	83	69,0
<i>Blad B</i>	2	35	46	28	54	21	0	186	42,94
<i>Totalt</i>	2	36	46	30	61	48	44	269	50,98
<i>1993 Blad A</i>	0	0	0	3	6	25	37	76	68,67
<i>Blad B</i>	5	49	45	39	58	22	0	219	41,85
<i>Totalt</i>	5	49	45	42	64	47	37	295	48,76

3.2 SYSSELSETTING I FOREDLINGSLEDDENE

Kretsvis fordeling

Mottakssted		Heltids-ansatte	Deltids-ansatte	Årsverk
Steine	Menn	58		58
	Kvinner	52		52
Straumsjøen	Menn	3	16	5,5
	Kvinner	0	10	1
Skårvågen	Menn	4	2	4,5
	Kvinner	1		1
Eidet	Menn	19		19
	Kvinner	19		19
Nykjøyg	Menn	2	2	3
	Kvinner		3	2
Hooden	Menn			
	Kvinner			
Jennskaret	Menn	1		1
	Kvinner			
Totalt	Menn	87	20	91
	Kvinner	72	13	75

Nedleggingen av filetproduksjonen ved Hooden Fiskeindustri anlegg på Eidet fører til en betydelig nedgang i sysselsettingen.

3.2.1 Sysselsettingsutvikling

År	Heltidsansatte			Deltidsansatte			Årsverk		
	M	K	Tot	M	K	Tot	M	K	Tot
1994	85	72	157	20	13	33	91	75	166
1993	100	84	184	23	5	28	106	85	191
1992	86	72	158	60	30	90	100	79	179
1991	74	76	150	60	56	116	97	100	197
1990	93	84	177	52	46	98	106	99	205
1989	141	114	255	31	30	61	160	128	288
1988	121	135	256	47	35	82	126	129	255

Vi har nå fått en betydelig nedgang i sysselsettingen i fiskeindustrien. Dette som en følge av at en nå har bare en filetbedrift i produksjon. Dersom det ikke settes inn tiltak for å få i gang produksjonen ved kommunens andre store filetbedrift på Eidet, så kan en risikere at den negative trenden vil fortsette.

3.3 SYSSELTSATTE I OPPDRETTSNÆRINGEN

År	1994	1993	1992	1991	1990	1989
Årsverk	15	12.5	14	12	12	20

Sysselsettingen i oppdrettsnæringen viser en svak økning. Vi har 3 konsesjoner i drift og kan vel ikke regne med noen særlig økning i sysselsettingen uten at vi får en eller annen form for nyetablering innen næringen.

3.4 SLIPPER OG MEKANISKE VERKSTEDER

<i>Bedrift</i>	<i>Antall slipper</i>	<i>Slippens størrelse</i>	<i>Antall ansatte</i>	<i>Antall årsverk</i>
BØ SLIPP OG MEK. VERKSTED	1	Maks. 60 fot	1	1
JAKOBSENS REP SERVICE			1	1

3.5 REDSKAPSVERKSTEDER

<i>Sted</i>	<i>Antal</i>	<i>Antall ansatte</i>	<i>Antall årsverk</i>
Snarset	1	2	1,5

3.6 ANNEN SERVICE

Antall bedrifter: 2

Virksomhet: **JOHNSEN & CO**
Reparasjoner og montering av elektriske utstyr
ombord i fiskeflåten.

Årsverk: 1,5

Virksomhet: **INDUSTRISERVICE AS**
Salg, montering og rep. av laksemærer og foringsplattforme.

Årsverk: 2

4

FISKEFLÅTEN

4.1 MERKEREGISTERET

BYGGEÅR

Lengde i m	< 60	60-69	70-74	75-79	80-84	85-90	>90
0.0 - 4.9	0	1	4	10	9	3	0
5.0 - 9.9	6	21	28	32	44	13	3
10.0 - 14.9	5	3	3	7	7	2	1
15.0 - 19.9	2	0	4	0	0	0	0
20.0 - 29.9	1	1	1	0	2	0	0
Over 30	0	0	0	1	0	0	0
Totalt	15	28	41	52	65	18	5

4.1.1 Endringer i løpet av året

ANTALL BÅTER

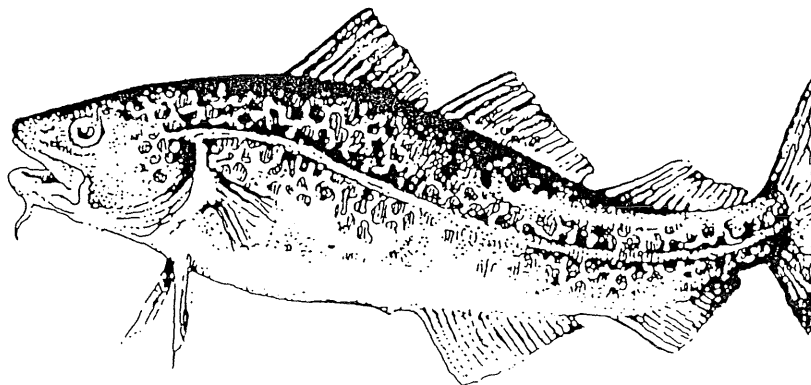
Lengde i m	Status 1/1	Avgang	Tilgang	Status 31/12
0.0 - 4.9	28	2	1	27
5.0 - 9.9	167	22	2	147
10.0 - 14.9	28	1	1	28
15.0 - 19.9	6			6
20.0 - 30.0	4		1	5
Over 30	2	1		1
Totalt	235	26	5	214

Andelen fartøy under 10 m. er fortsatt alt for høy. Som det framgår av tabell 4.1.1 så har det vært svært liten aktivitet når det gjelder kjøp og salg av fartøy unntatt på båter under 10 m. Et mål må være å øke andelen av fartøy over 20 m.

4.1.2

DISTRIKTSVIS FORDELING AV FISKEFLÅTEN

Kretser	0-4.9	5-9.9	10-14.9	15-19.9	20-29.9	>30
Guvåg	4	15	3			
Snarset	7	23	2	1	1	
Steine	3	40	10	3	1	1
Straumsjøen	2	7	2		3	
Eidet	3	16	1			
Jennskaret	3	17	0			
Nykvåg	1	16	7	2		
Skårvågen	4	5	1			
Ringstad	0	3				
Hovden		5	2			
Totalt	27	147	28	6	5	1



4.2 REDSKAPSFORDELING

4.2.1 Oversikt over redskaper som nyttes av fiskeflåten i Bø

Redskapstype	Ant. båter
Garn/line	6
Garn/jukse	14
Line/jukse	25
Line/jukse/garn	10
Snurreoad/not	7
Bunntrål	1
Jukse	85
Totalt	148

Tabellen viser at Bø kommune har en variert fiskeflåte. De fleste driver i kombinasjon mellom flere redskapstyper, noe som synes å ha vært en styrke i en periode med reguleringer av de fleste viktige fiskeslag.

5

FOREDLINGSLEDDET

5.1 Fiskebedrifter

Sted	Ant. anl.	Fryseri/ filet	Konv. anlegg	Mottak stasjon	Egne sentral
Steine	1	1			1
Skårvågen	1		1		1
Straumsjøen	2		2		
Eidet	1	1			
Nykvåg	2		2		1
Hovden	1			1	
Jennskaret	1		1		1
Guvåg	0				
Totalt	9	2	6	1	4

Antall mottak holder seg stabilt. Det betyr at de aller fleste har et mottak i rimelig nærhet. Denne strukturen ser ut til å fungere rimelig bra og det må være en målsetting å opprettholde antallet mottaksanlegg.

6

RÅSTOFF

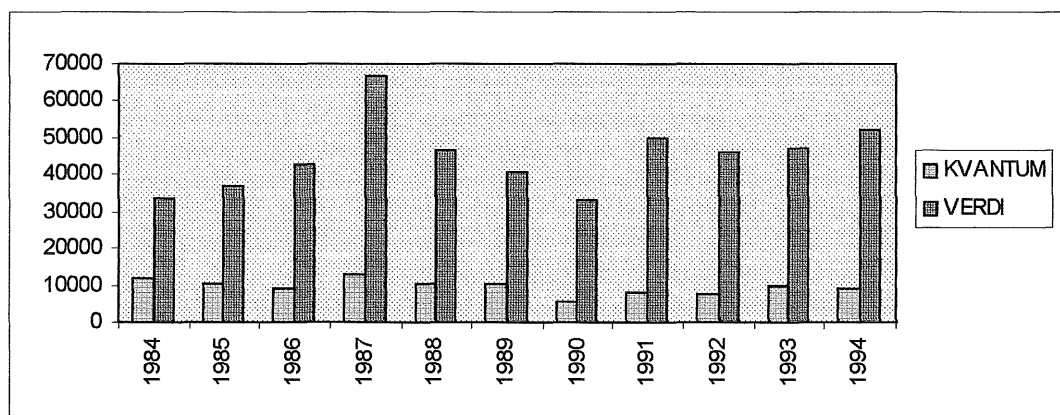
6.1 KVANTUMSUTVIKLING

	Torsk	Sei	Hyse	Sild	Annet	Total koant.	Verdi
1994	9113*			82	264	9.458	51.871
1993	4963	3708	379	259	263	9.572	47.047
1992	4380	2373	407	465	307	7.333	46.369
1991	3740	2494	176	1084	458	7.952	49.858
1990	2472	1325	226	847	502	5.372	32.869
1989	3942	4208	663	764	859	10.436	40.545
1988	5447	2055	861	855	908	10.526	46.923
1987	7827	3076	720	89	1051	12.763	66.554
1986	5240	1998	676	33	1064	9.011	42.814
1985	4749	3928	318	498	829	10.322	36.912
1984	4575	4835	265	1138	891	11.674	33.688

Tallene er foreløpig. Kilde fiskeridirektoratet.

*Inklusiv sei og hyse.

6.1.1 Kvantum og Verdi



Ilandført koantum i 1994 ligger omtrent på det nivå det hadde før torske-reguleringene startet. Til tross for et litt mindre koantum i 1994 enn i 1993, så har verdien økt med nesten 5 mill. kroner. En årsak kan være et mindre koantum sild.

6.2 ILANDFØRT KVANTUM TIL DE FORSKJELLIGE FISKEVÆR I BØ

Sted	Koantum 1000 kg.	Verdi 1000 kr
Steinesjøen	4.155	21.630
Skårvoågen	600	7.500
Straumsjøen	1.238	9.288
Eidet	2.224	25.500
Jennskaret	413	3.598
Nykvåg	6	620
Totalt	8.636	68.136

7


HAVBRUKSNÆRINGEN

7.1 OPPDRETTSDATA

	Ant. konesj.	Kons. volum	Anlegg i drift	Produksjon	
				Kvantum	Verdi
Laks	3	48.000	3	811.000	26.428.378

Det har i løpet av året vært en betydelig produksjonsøkning. Dette har delvis sammenheng med at en 3. konsesjon er kommet i produksjon i løpet av året.

Den 4. konsesjonen er solgt ut av kommunen.



Charles Johnsen

