

*[Handwritten signature]*

*[Handwritten signature]*

# ÅRSMELDING

## 1983

FISKERISEKRETØREN

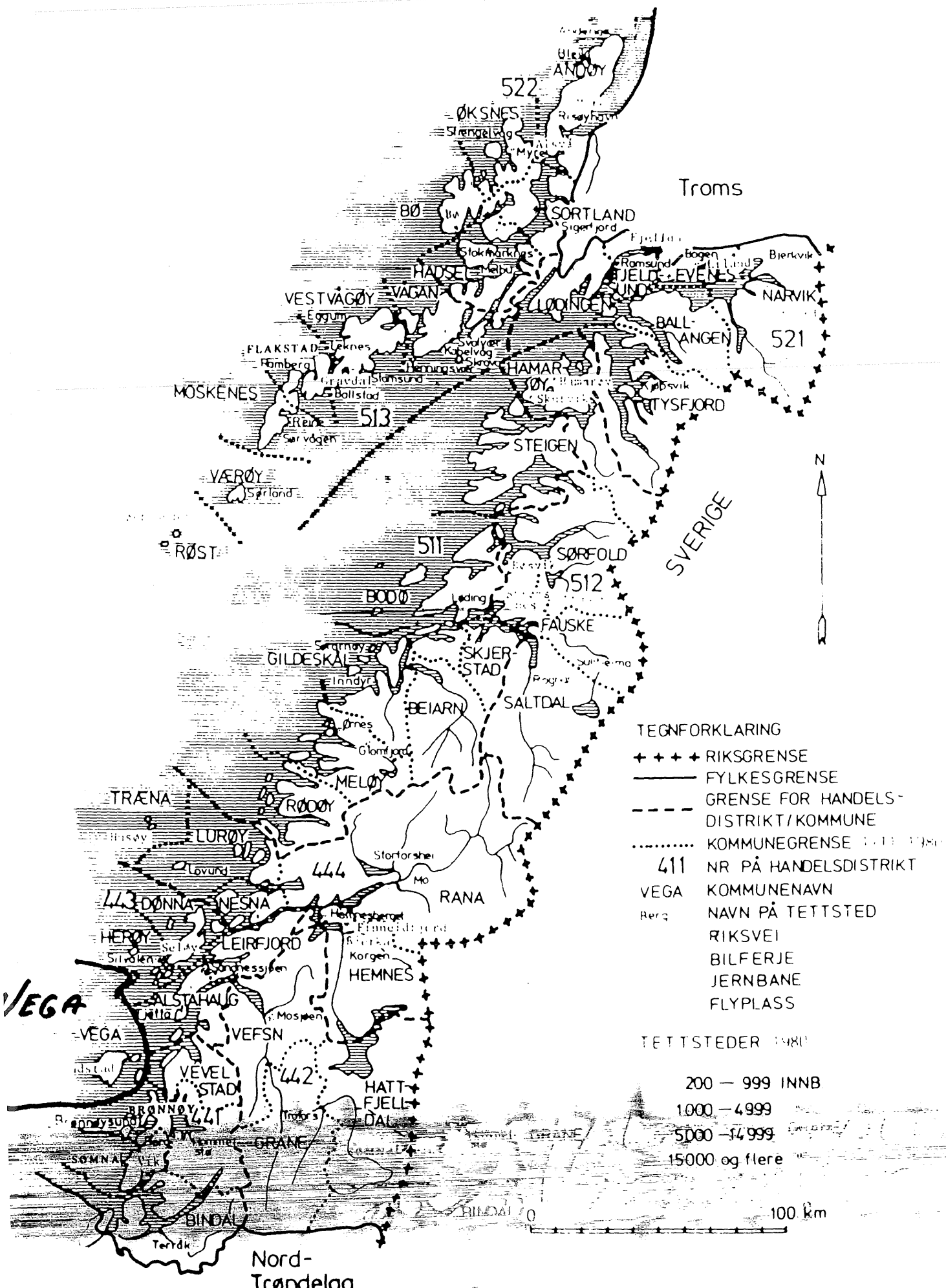
I VEGA

## F O R O R D

Vega kommune er enda ikke tildelt stilling som fiskerirettleder. Kommunen så at det var et stort behov for en slik stilling, og de ansatte da kommunal fiskerisekretær i 1974.

I og med at fiskerisekretæren gjør samme arbeid som rettlederne, har en valgt å skrive årsmelding etter samme mal som rettlederne. Årsmelding sendes også de samme.

# Nordland



12°

12°00'

2

1

PU

PT

0

9

8

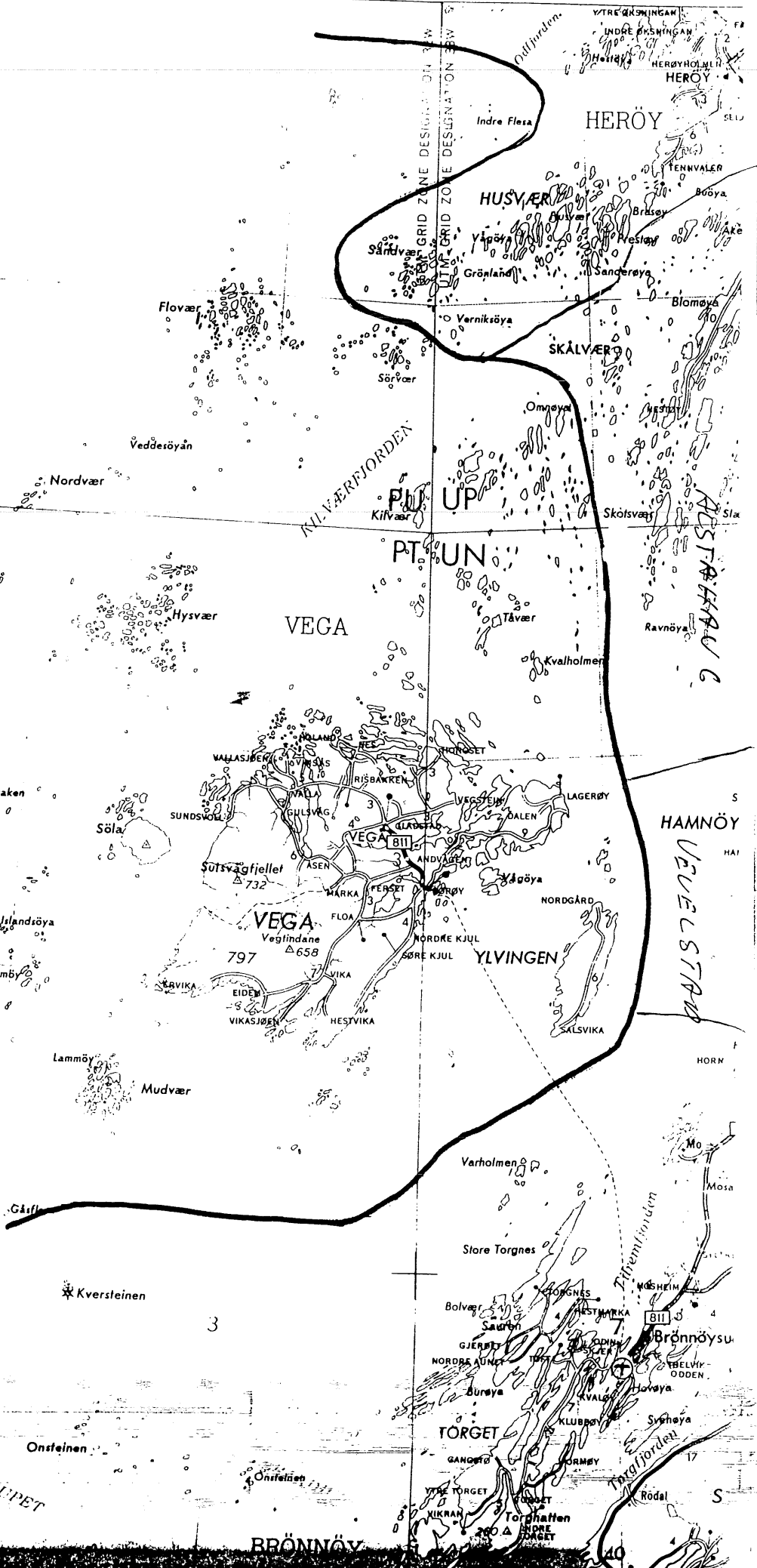
7

1

2

3

6



BRACKDIPET

BRÖNNÖY

40

## Innholdsfortegnelse

	<u>Side</u>
Forord	
Kort beskrivelse av kommunen	1
Kapitel 1 <u>Rettledningstjenestens virksomhet og funksjon</u>	2
1.1 Kontoret	
1.2 Personalet	
1.3 Korrespondanse	
1.4 Møtevirksomhet/viktigste prosjekter	
1.5 Deltakelse i utvalg, nemnder. råd og komitéer	3
1.6 Tjenestereiser utenfor rettledersonen	
1.7 Fiskerinemnda	
1.8 Møtevirksomhet i fiskerinemnda	
1.9 Viktige fiskerinemndsaker	
1.10 Administrative erfaringer med tjenesten	
Kapitel 2 <u>Sysselsettingen i fiskerinæringen</u>	4
2.1 Fiskermanntallet	
2.2 Sysselsettingen i foredlingsleddet	
2.3 Sysselsettingen i oppdrettsnæringen	5
2.4 Virksomhet som er avledet av fiskerinæringen	
2.4.1 Lineegnesentraler	
2.4.2 Annen avledet virksomhet	
Kapitel 3 <u>Fiskeflåten</u>	5
3.1 Merkeregisterdata 1983	
3.3 Konesjonsbildet for kommunen	7
Kapitel 4 <u>Foredlingsleddet</u>	7
4.1 Fiskebedriftene	
4.2 Råstoff, produksjon, kvantumsutvikling	
Kapitel 5 <u>Fiskeoppdrett/akvakultur</u>	9
Kapitel 6 <u>Låne- og finansieringskilder</u>	9
6.1 Omsøkte og innvilgede lån i Statens Fiskarbank 1983	
6.2 Andre låne- og finansieringskilder	10
Kapitel 7 <u>Tiltaksplaner/tiltaksidéer</u>	10
Kapitel 8 <u>Oppsummering/status</u>	11

Kort beskrivelse av kommunen.

Vega er en øykommune bestående av en stor øy, selve Vega, og Ylvingen nærmere fastlandet, og et mylder av småøyer, hvorav de fleste er avfolket.

Beliggenheten er Sør-Helgeland, nærmeste by er Brønnøysund, som er regionsenteret for de sørligste Nordlandskommuner. Kommunikasjonsmessig er det forbindelse til Brønnøysund med flyplass, bussforbindelse til Nordlandsbanen ved Grong, og til hurtigruten til/fra Brønnøysund. Videre er det forbindelse sjøveien til Tjøtta og Mosjøen, denne forbindelse ønskes forbedret.

Vega er en typisk primærnæringskommune, fra gammelt av er tradisjonen småbruk/fiske, men i dag er fiskerne ikke lenger gårdsbrukere, og gårdsbrukene er større og moderne drevet.

Innbyggertallet er svakt synkende, og nå er det på ca. 1700. Bosettingen fordeler seg med hovedvekten på sentrumsstedet Gladstad og på Nes/Holand. Nedenfor gjengis en tabell over bosettingen pr. 1. januar 1983:

Gladstad	Holand	Valla	Vika	Igerøy	Ylvingen	Åsen	Hongset	Kjul	øyene
388	346	179	166	147	118	117	109	101	66

Yrkesfordelingen fordeler seg med disse prosenttall:

Offentlig service :	30 %
Jordbruk	25 %
Privat service	17 %
Fiske	11 %
Industri	8 %
Bygg og anlegg	5 %
Annet	4 %

Tallene er hentet ut fra et dokument som hører til generalplanen for kommunen, og garanteres ikke å være 100 % korrekte, generalplanen for Vega kommune foreligger ikke ferdig behandlet.

Kommunen har grendeskoler, barne- og ungdomsskole, samvirkelag og dagligvareforretninger, distriktslege, distriktsveterinær, tannlege, prest, sparebank, posthus, og en godt utbygget kommuneadministrasjon.

Det er tatt store løft i løpet av de senere år med utbygging av vannverk og bygging av syke- og aldersheim. For tiden arbeides med bygging av moderne kloakkanlegg for Gladstad - Nes/Holand, og utbygging av Gardsøya ut for Holand til industriområde med mulighet for bedre havneforhold, kai for større skip og først og fremst modernisering av de eksisterende fiskebruk i området, herunder oppdrettsnæringen. Det er en viss optimisme å spore etter flere års stagnasjon og for stor grad av utflytting av yngre mennesker. Optimismen gjør seg nå gjeldende i satsing på større båter i kommunen, og at det skal bli mulig å levere kvitlaks bl.a. ved det planlagte nye anlegg på Gardsøya. Dette vil igjen gi flere arbeidsplasser, på landsiden vil det bli mulighet for kvinnelige arbeidsplasser på foredlingsiden.

## Kapitel 1. Rettledningstjenestens virksomhet og funksjon.

### 1.1 Kontoret.

Fiskerikontoret holder til i kommunens administrasjonsbygning - Rådhuset - på Gladstad som er kommunesentret. Fiskerikontoret har her et bra kontor med forværelse i 2. etasje, det tidligere jordkontoret. Nabokontorene i 2. etasje er Kommunekassen, Ligningskontoret og Formannskapskontoret med ordførerkontor, slik at forbindelsen med disse institusjoner er enkel. 1. etasje i Rådhuset opptas av landbruksetat, trygdekontor og skolekontor, mens den tekniske etat, som man også har bruk for å holde kontakt med, holder til i en sidebygning nær ved administrasjonsbygningen.

Lokalet er godt egnet. Det er plass for å holde møter i Fiskerinemnda, og hittil har det gått bra med arkivplass og reolhyller.

### 1.2 Personalet.

Kommunen har en fast stilling for fiskerisekretær, m.a.o. Vega er en av de kommunene i Nordland som ikke er kommet med i den statlige fiskerirettlederordningen.

Man har også i 1983 måttet ty til ordningen med enkeltarbeidsplasser for å få avlastning for fiskerisekretæren i det kontor-tekniske arbeidet med registrering av post, arkivering, maskinskrivning, kopiering, ekspedering av post og svar på henvendelser ved nødvendig fravær. Det har vært arbeidet aktivt fra fiskernes organisasjoner og det lokale havfiskeselskap for å få opprettet en stilling for kontorfullmektig ved kontoret, og det har lyktes å få gjennomslag for kravet i løpet av året, idet kommunestyret har vedtatt en halv kontorfullmektigstilling ved fiskerikontoret.

Fiskerisekretæren er i tillegg til de kommunale oppgaver, også sekretær for Vega Kyst- og Havfiskeselskap A/S. Den største nabøya til Vega i kommunen er Ylvingen, og fiskerisekretæren har fast kontordag på Ylvingen den første mandagen i hver måned.

Fiskerisekretær: Jan Naustvik.

Utover dette har kontoret hatt følgende engasjementer:

- Kari Pedersen fungerte som kontorassistent fram til 1.6.83.
- Sissel Alexandersen fungerte som kontorassistent fram til 31.12.83. (Enkeltarbeidsplasser).

### 1.3 Korrespondanse.

Inngående brevjournal 1983:                   Tilsammen 1204  
Utgående brevjournal 1983:

### 1.4 Møtevirksomhet/viktigste prosjekter.

I en kort opplisting av de prosjektene som har engasjert kontoret mest i beretningsåret nevnes:

- Havertproblematikken
- Bedriftshelsetjeneste for fiskerne
- Fartøysprosjekt
- Etablering av oppdrettsanlegg.

1.5 Deltakelse i utvalg, nemnder, råd og komitéer.

Fiskerisekretæren er sekretær for Vega Kyst- og Havfiskeselskap A/S, og styremedlem i Helgeland Fiskeriselskap A/S, Sandnessjøen.

1.6 Tjenestereiser utenfor rettledersonen.

Februar: Sandnessjøen. Konferanse Helgeland Fiskeriselskap A/S.

April: Leknes. Kurs i fiskeriteknologi.

Mai: Bodø. Konferanse Statens Fiskarbank.  
Sandnessjøen. Møte om havert.

August: Trondheim. "Fiskeoppdrett 1983".

Oktober: Bodø. Årsmøte i Nordland Fylkes Fiskarlag.

Tromsø. Besiktigelse av "Karlsen Junior".

November: Bodø. Kurs for rettledere.

1.7 Fiskerinemnda.

Medlemmer: 1. Ernst Andersen, 8985 Ylvingen  
2. Olaf Olufsen, 8980 Gladstad  
3. Bjørn Hansen, 8984 Kirkøy  
4. Nils Svendsen, 8984 Tåvær  
5. Norvald Nilsen, 8980 Gladstad

Varamedlemmer for representantene 1. - 3.:

1. Asbjørn Henriksen, 8984 Kirkøy  
2. Julian Jacobsen, 8980 Gladstad  
3. Gunnar Fredriksen, 8984 Kirkøy

Varamedlemmer for representantene 4. - 5.:

1. Øystein Pettersen, 8985 Ylvingen  
2. Henrik Mathisen, 8984 Kirkøy

Formann: Ernst Andersen. Nestformann: Olaf Olufsen.

1.8 Møtevirksomhet i fiskerinemnda.

Antall møter: 9

Antall saker: 54

Referatsaker: 418

Samlet møtetid: 28 timer

1.9 Viktige fiskerinemndsaker.

De viktigste sakene som nemnda har behandlet utenom lånesaker til Statens Fiskarbank, må sies å være innstilling i saker om konsesjon for oppdrett av laks og ørret, samt vass-sildkonsesjonssak. Videre behandling av bedriftslegeordning for fiskere.

1.10. Administrative erfaringer med tjenesten.

Arbeidet ved kontoret preges av at det blir for lite tid til å arbeide med tiltaks- og rettledningsoppgaver. Mesteparten av tiden går med til rene forvaltningsoppgaver og diverse arbeid for fiskerne. Dette arbeidet øker år for år. Den langt overveiende del av flåten består av enmannssjarker, og de har få ressurser å trekke på når det gjelder diverse saker som har med deres næring å gjøre. Det er da naturlig at de henvender seg til fiskerikontoret for å få hjelp. Spørsmålet er diskutert mye og lenge. Det ser nå ut til å bedre seg i og med kommune styrevedtak om oppretting av en halv stilling som kontorfullmektig ved kontoret.



Kapitel 2. Sysselsettingen i fiskerinæringen.

2.1 Fiskermanntallet.

Nedenstående tabell er satt opp i samsvar med den offisielle manntallsliste.

Tabell 2.1 - Fiskermanntallet. Fiskerne fordelt etter aldersgrupper og fiske som levevei samt gjennomsnittsalder.

År	Inn- deling	Fiskere fordelt etter aldersgrupper							Tot +	Gj. alder
		15-19	20-29	30-39	40-49	50-59	60-69	70		
1982	Blad A	0	1	1	3	4	7	27	43	67
	Blad B	7	18	20	17	19	9	0	90	41
	Totalt	7	19	21	20	23	16	27	133	49
1983	Blad A	0	0	1	5	5	10	29	50	67
	Blad B	11	22	19	15	20	12	0	99	39,2
	Totalt	11	22	20	20	25	22	29	149	48

Av tabell 2.1 går det fram at en har hatt en positiv økning av yrkesfiskere (Blad B). Dette kan få en til å håpe på at troen på fiskeriene er kommet tilbake. Likedan er gjennomsnittsalder gått ned fra 41 til 39,2 år. Det skulle tyde på at den forgubbingsprosess som en kunne registrere tidligere er snudd. En kan nevne at i

1975 var det 132 på liste B gj.sn.alder 42,9 år  
1980 var det 102 på liste B gj.sn.alder 46,0 år

Økningen på liste A skyldes mildere kriterier for opptak i manntallet.

2.2 Sysselsettingen i foredlingsleddet.

Tabell 2.2 - Sysselsettingen i foredlingsleddet.

Heltidsansatte			Sesongansatte			Antall årsverk		
♂ Menn	♀ Kvinner	Totalt	♂	♀	Totalt	♂	♀	Totalt
7	0	7	7	4	11	10	2	12

Tabell 2.2 viser at det ikke er kvinner heltidsansatt i foredlingsleddet, kun 4 som er sesongansatt.

Tabell 2.3 - Sysselsettingen i oppdrettsnæringen.

Heltidsansatte			Sesongansatte			Antall årsverk		
♂ Menn	♀ Kvinner	Totalt	♂	♀	Totalt	♂	♀	Totalt
1		1						1

Tabell 2.3 viser 1 ansatt i oppdrettsnæringen. Det gjelder 1 anlegg som er i oppstartingsfasen.

## 2.4 Virksomhet som er avledet av fiskerinæringen.

### 2.4.1. Lineegnesentraler:

Antall lineegnesentraler	3
Antall tilknyttede fartøyer	9
Fangstkvantum	42.726 kg
Antall hundre angler egnet	2.415
Egning av fiskerne selv	2.190

Egnertilskuddet går i sin helhet til fiskerne. Det er en kontrollnemnd på hver egnesentral som har til oppgave å føre kontroll. Virksomheten på lineegnesentralene er tydelig preget av de vanskelige avtaksforholdene for brosme/line, virksomheten er halvert mot året før.

### 2.4.2 Annen avledet virksomhet.

Innen kommunen har vi en slipp-og mekanisk verksted. Slippen tar opp fartøyer inntil 10 m. Det er 3,5 sysselsatt. Foruten arbeid for fiskerne og bedriftene, har de også bilverksted og reparasjon av traktorer og jordbruksredskaper. Fiskebrukene har også dagligvareforretninger som fører det meste av utstyr og redskaper som fiskerne har behov for.

## Kapitel 3. Fiskeflåten.

### 3.1 Merkerregisterdata 1983.

Ved utgangen av 1983 var det 166 registrerte fiskefartøyer i Vega kommune, en oppgang på 4 i løpet av året. Som en ser er over 90% av fartøyene under 10 m. Det er kun 13 fartøyer over 13 m, 5 av disse er bygget før 1950. Stort behov for fornying.

Blant fartøyene under 10 m er det en god del åpne fartøyer med påhengsmotor.

De fleste fartøyer under 10 m er bygget etter 1960. De mest aktive fiskerne har skiftet fartøy i løpet av de siste 10 år. Det er ikke for store ord når en sier at vi har en forholdsvis ny og moderne sjarkflåte. Men behovet for fornying/utskifting er absolutt til stede skal en holde på standarden og helst øke den.

Sjarken har hatt og har stor betydning for fiskeriene for Vega. Det er et typisk sjarkdistrikt. Men det er ønskelig med flere større fartøyer, spesielt når en tenker på rekruttering.

Lengde i M	Ant. fartøyer				Byggeår							
	Status pr. 1.1.	Avgang	Tilgang	Status pr. 31.12	Før 1929	1930-39	1940-49	1950-59	1960-69	1970-74	1975-79	Etter 1979
0,0 - 4,9 M	6	0	1	7						4	2	1
5,0 - 9,9 M	141	2	7	146		1	9	34	45	17	26	13
10,0 - 14,9 M	12	2	0	10	1		3			1	3	1
15,0 - 19,9 M	3	0	0	3		1			1	1		
20,0 - 29,9 M	0	0	0	0								
Over 30,0 M	0	0	0	0								
Totalt	162	4	8	166	1	2	12	34	46	23	31	15

Oppgitt: 2

Tabell 3.1 - Merkeregisterdata 1983

3.3 Konesesjonsbildet for kommunen.

1 fartøy har kun tillatelse til å fiske sild med snurpenot.  
 1 fartøy har tillatelse til å fiske sild med snurpenot og har loddetrålkonesesjon.  
 1 fartøy har loddetrål og reketrålkonesesjon.  
 11 fartøy har drivgarnkonesesjon etter laks.

Foruten konesesjon etter laks med drivgarn, er det få konesesjoner i kommunen. Dette har sammenheng med at det er få større fartøyer i kommunen. Imidlertid er det i den senere tid blitt stor interesse for sildefiske med not.

Kapitel 4. Foredlingsleddet.

4.1 Fiskebedriftene.

Tabell 4.1 Antall fiskebedrifter.

Sted	Frys.	Mottakstasj. m/foredling	Mottaksst. u/foredling	Olje/mel fabr.	Hermetikk fabr.	Lineegne- sentral
Kirkøy		2				2
Ylv- ingen		1				1
S u m		3				3

Som tabell 4.1 viser har vi 3 fiskebedrifter i Vega kommune. Det er konvensjonelle anlegg der alt som omsettes fersk blir foredlet til filet av flere varianter.

Fiskebedriften i Ylvingen har bare mottatt råstoff deler av året. Fiskebedriftene har en plassering som gjør at det kan bli lange veier for enkelte.

Tabell 4.2.1 Ilandført kvantum bunnfisk og skalldyr i kommunen (tonn rund vekt) og verdien av dette i 1000-kroner.

	Fiskeslag							Anvendelse			
	Torsk	Sei	Hyse	Lange/ Brosme	Uer	Annet	Total	Fersk	Frys.	Salt.	Henging
83							840 <sup>*)</sup>				
82	597	94	43	120	80	18	952	615		195	142
81	556	130	80	209	161	15	1151	730		241	180

<sup>\*)</sup> Tallet har en fått ved henvendelse til fiskebedriftene.

Fiskeredskaper

Skalldyr

	Fiskeredskaper						Verdi	Skalldyr	
	Garn/ Line	Juksa	Not	Trål	Sn.vad	Annet		Kvantum	Verdi
83							ca. 3.400		
82	707	237				8	3.284	0	0
81	885	246				20	3.928	0	0

Tabell 4.2.1 viser en jevn nedgang de siste årene. Det er svikten i hysefiske og de vanskelige avtaksforhold for brösme/ lange som er største årsaken til nedgangen i ilandført kvantum. Men den store ansamling av havert og de problemer det medfører, må også ta en del av skylden. Tallene for 1983 er ikke komplette på grunn av sen utkjøring av statistikken.

Tabell 4.2.2. Ilandført kvantum pelagisk fisk i kommunen (tonn rund vekt) og verdien av dette (1.000 kr.)

Fiskeslag	Kvantum			Verdi		
	1981	1982	1983	1981	1982	1983
Lodde						
Makrell						
Brisling						
Kolmule						
Feitsild	58	115	175	143	307	401
Vintersild						
Annet						
Totalt						

Av tabell 4.2.2. går det fram at det er oppgang i ilandført sild i kommunen.

Når en ser kvantumet i forhold til det fiske som foregår innen kommunen, er det lavt. Dette skyldes at det er begrenset kapasitet på fiskebedriftene når de samtidig skal motta og produsere annen fisk. Havneforholdene er også et stort problem, da en har store vanskeligheter med å få opp større fartøyer til Kirkøy. Dette fører til vanskeligheter med å få emballasje og skipning av ferdige produkter.

Tabell 4.2.3. Fangstleveringer utenfor fylket (tonn rund vekt, i 1000-kroner. Vega-flåten.

År	Torskeartet fisk (bunnfisk)	Pelagisk fisk	Skalldyr	Annet	Totalt kv.	Verdi
1983						
1982	887			28	915	2.365
1983	532	608		1	1141	1.819

Tabell 4.2.3. viser økning av leveranser utenfor fylket av torskeartet fisk.

Nedgangen i pelagisk fisk skyldes at det ikke var noen fra Vega som deltok i loddefiske i 1982. Tallene for 1983 er ikke mottatt.

Tabell 4.2.4 Fangstleveringer i Nordland av Vega-flåten  
(tonn rund vekt i 1000-kroner).

År	Torskeartet fisk (bunnfisk)	Pelagisk fisk	Skalldyr	Annet	Totalt kv.	Verdi
1983						
1982	1636	133	4	90	1863	6.910
1981	1534	90	1	159	1784	6.478

Hvis en sammenligner tabell 4.2.4 med 4.2.2. vil en se at det landes betydelige mengder torskeartet fisk i Nordland utenfor Vega. Dette gjelder først og fremst skrei, men også i stor grad notfanget sei.

Kapitel 5. Fiskeoppdrett/akvakultur.

Tabell 5.1 Oppdrettsdata (tonn rund vekt, 1.000,- kroner).

År	Antall matfiskanl.	Konsesjons- volum	Antall settefiskanl.	Konsesj.tall for settef.	Antall skjellanl.
1983	2	10.000 m <sup>3</sup>			
1982	1	3.000 m <sup>3</sup>			
1981	1	3.000 m <sup>3</sup>			

Første konsesjon til Vega kommune ble gitt i 1981. Av diverse grunner ble det ikke utsatt fisk før i 1983.

Kapitel 6. Låne- og finansieringskilder.

Tabell 6.1 Omsøkte og innvilgede lån i Statens Fiskarbank 1983.

(Tall i 1000-kroner)

Ant.	Søknadstype	Omsøkt	Innvilget	Stønadslån	Innvilgelses grad i %
	Tilvirkn.anlegg				
1	Nytt fartøy	1.450	0		
4	Brukt fartøy	2.145	2.142		99,8
	Rep. av skrog/ motor				
2	Ny motor	445	400		89,8
1	Utstyr	15	15		100,0
1	Annet	167	90		53,9
	<b>Totalt 1983</b>	<b>4.222</b>	<b>2.647</b>		<b>62,6</b>

Det er grunn til å si seg fornøyd med innvilgelsesgraden bortsett fra det ene avslaget på det eneste nybygg 1983. Av brukt fartøy er det 2 sjarker og to større fartøy (et på 60 og et på 103 fot). Det er grunn til å beklage avslaget på nytt fartøy. Det var et fartøy på 49 fot, spesielt egnet til not og garn. Fartøyet som var tenkt skiftet ut, er fra 1946, og er derfor aktuelt å få erstattet.

## 6.2 Andre låne- og finansieringskilder.

I 1983 hadde Vega kommune stilt kr. 85.000,- av fiskerifondet til disposisjon for utlån til investeringer i fiskeflåten. Det var i alt 8 søkere. 6 søkere fikk innvilget lån fra kr. 6.000,- til kr. 24.800,-.

Når det blir litt større prosjekter, er det klart at det bør tilføres mere midler til fiskerifondet. (En ny sjark på rundt 30 fot blir i dag på ca. kr. 500.000,-.

Spare- og forretningsbankene er fortsatt viktige finansieringskilder til fiskerinæringen. Når det gjelder finansiering av brukte sjarker som det ikke er lån på i Statens Fiskarbank tidligere, er de enerådende. Det er svært vanskelig å få lån i Statens Fiskarbank på slike prosjekt. En har ikke sikre tall for omfanget, men en må anta at det er snakk om betydelige beløp.

Vega kommune har vist stor velvilje til å bistå med kommunale garantier når det var behov for det.

## Kapitel 7. Tiltaksplaner/tiltaksidéer.

Vega kommunes havnekrav.

1. Utdyping av innløpet til Nes/Holand.
2. Mudring Ylvingen Havn.
3. Molo Igerøy Havn.
4. Utdyping av innløpet Tennsundet, Bremstein, sprengning.
5. Valljø havn, mudring.

Av tiltak som er på gang, kan en nevne:

1. Utbygging av Gardsøya/Nordøya/Storøya til industriområde.

Det er planlagt bygging av et nytt fisketilvirkningsanlegg med sikte på produksjon av: kvitlaks, sei, sild, laks, torsk m.v. Likedan vil industriområdet legge forholdene til rette for oppdrettsnæringen på Kirkøy. Det vil også sannsynligvis bli en del sjøhus-tomter stilt til disposisjon for fiskerne.

2. Oppdrett.

Det må settes igang arbeid med å få en generalplan for hav/øy-områdene rundt Vega - "Havbruksplan".

Det må gis flere konsesjoner for oppdrett.

3. Ressurssituasjonen i regionen.

Ressurssituasjonen må følges nøye opp, og med særlig vekt på nye, eksempelvis vass-sild. Det bør satses mere på forsøksfiske.

4. Havert/kråkeboller.

Det må fortsatt satses på desimering av havertbestanden og innsatsen må økes. Det må settes igang forskning med henblikk på å få viten om den kolossale veksten av kråkebollerbestanden.

5. Det bør satses på flere fartøyer på 40-50 fot og oppover.  
Dettefor bl.a. å sikre rekruttering.  
Finansieringsordningene må legges til rette for dette.

6. Serviceanlegg for fiskeflåten.

7. Avløser/vikarordning i fisket.

8. Utdanning innen havbruk.

Tiltakee er ikke satt opp i prioritert rekkefølge, da det er flere som det arbeides med samtidig. Før tiden er det nr. 1 og 8 som opptar en mest.

### Kapitel 8. Oppsummering/status.

På slutten av 1983 ble det meldt interesse for utbygging av et fiskeindustriplanlegg på Gardsøya/Nordøya/Storøya, samt et landfast oppdrettsanlegg med tilhørende produksjonsanlegg/forkjøkken på land. Dette prosjektet er sterkt prioritert i 1984, og arbeidet er kommet langt. Det stilles store forventninger til prosjektet.


I enkelte kapitler går det fram at en har fått en 103 fots reke/loddeetråler til kommunen. Finansieringen var i orden før årsskiftet, men den ble ikke overtatt før i januar 1984.

Det har i det siste skjedd en del positive ting i næringen som en må tolke som at troen på fiskerinæringen er økende. Troen blir større når en opplever at kommunen støtter aktivt opp om næringen.

Til slutt vil en takke distriktsfiskarlag/fiskarlagene i Vega for godt samarbeide. Spesielt vil en takke den avgåtte fiskerinemnd for samarbeidet gjennom 4 år.

En vil også nevne det gode samarbeidet med administrasjonen i Vega kommune.

Gladstad, desember 1984

  
Jan Naustvik  
fiskerisekretær