

Fiskets Gang

Efterretningsblad for norsk fiskeribedrift, utgitt av Fiskeridirektøren.

20 årg.	ABONNEMENT kr. 6.00 pr. år tegnes ved alle postanstalter og på Fiskeri- direktørens kontor.	Bergen Onsdag 13 februar 1929	ANNONSEPRIS: 1ste side kr. 3.00 pr. cm. pr. gang, øvrige sider kr. 2.00 ved henvendelse til Fiskeridirektørens kontor.	Nr. 7
---------	--	----------------------------------	---	-------

SALGSCENTRALEN STAVANGER

er opprettet av 20 sildemel- og
torskemel-fabriker

SILDOLJEFABRIKERNE
STAVANGER Norw.
SALGSCENTRALA

Vor specialitet er export av
Alle sorter prima
Sildemel, lyst og saltfattig
Torskemel, uldent og kornet
samt alle sorter Sildolje.

SALGSCENTRALEN
STAVANGER

Vor salgsorganisation staar til tjeneste for enhver producent av disse artikler,
likesom enhver utenlandsk kjøper altid vil ha fordel av at dække sit behov hos

Fisket.

Uken som endte 9/2.

I Hordaland og Rogaland var sildefisket smått i siste uke. Utenfor Bergens kysten og sydover til Jærens rev var der intet nevneverdig fiske i ukens løp. Der var mest rusket vær hele uken. Men utenfor Egersund og Anasira hadde man bra fiske de siste dager. Også utenfor Farsund litt sildefiske. I ukens løp blev optatt 80 000 hl. garnsild, 14 000 hl. landnotsild og 10 000 hl. snurpenotsild, altså samlet ukefangst 104 000 hl.

Fisket i Sogn og Fjordane var smått i uken, bare litt garnfiske for Vågsvåg, Bremanger og Kalvåg, ellers intet, men av de tidligere satte landnotsteng blev der optatt megen sild, nemlig 82 261 hl. Dessuten opfisket med garn 340 hl. tilsammen i uken 82 601 hl.

Sildefisket nordenfor Statt var i siste uke bedre enn i de foregående 3 uker. Den samlede ukefangst blev 81 246 hl. sild, hvorav til Ålesund 30 675.

Skreifiskeriene har i år gjort en bedre begynnelse enn ifjor. — For Finnmark fylke mangler kvantumsoppgave for tiden siden 1 januar. I siste uke var der en del stormhindring i de fleste vær. Der fiskedes dog ganske bra flere steder. — I Lofoten var fisket ganske godt i siste uke. Der var fremmott 2361 båter, hvad der er 100 mer enn ifjor. Best fiskedes for Sorvågen gjennomsnittlig 2400 kg., Værøy 1240 kg., Svolvær

1600, Henningsvær 1300 og Balstad 1450 kg. Ukefangsten blev 3 million kg., hvorav 1.9 mill. saltet og 1.0 mill. kg. hengt. — I Troms fylke er fisket bra for tiden. Her er nu opfisket 3.1 mill. kg. fisk og prisene er omtrent som i Lofoten. På Yttersiden er fisket større enn ifjor, især i Dverberg hadde man gode fangster. Ialt er nu opfisket på Yttersiden 3.89 mill. kg. fisk. På Helgeland—Salten er også fisket begynt. I Sør-Trøndelag var fisket ennu mindre og i Møre samler den meste interesse sig om storsildfisket.

Fangstmeldinger fra opsyn, fylkesmenn, lensmenn, vrakere og spesielt ansatte tellingsmenn.

Bankfisket.

Møre. — Ålesund og Borgund, uken som endte 9/2: Opfisket kveite 2000 kg. à 1.22, hyse 2000 kg. à 0.40, sei 264 000 kg. à 0.13, håbrand 20 stk. à kr. 20, hå 3000 stk. à 0.07.

Rogaland. — Karmøy, januar: Opfisket kveite 85 kg. à 1.00, hå 7300 kg. à 0.05, skate 600 kg. à 0.15, lange 5400 kg. à 0.20, levende torsk 15 100 kg. à 0.25—0.50, brosme 1000 kg. à 0.20, torsk 16 900 kg. à 0.20—0.30, hyse 19 300 kg. à 0.25—0.40, levende sei 20 500 kg. à 0.20—0.25, reker 5700 kg. à 0.80—0.90, hummer 31 160 stk. à 0.75—0.90.

Torskefisket.

Finnmark 9/2: Fisket forløpne uke Vadsø Nordvaranger lineskøiter 2500, båter 350, Vardø by 600—2000, Vardø herred 300—1500, Berlevåg småskøite 1300, Gamvik otring 1200, Skjøtningsberg Kjøllefjord Sværholt Dyfjord småbåter 600—2000, skøiter 1500—5000, Honningsvåg sjøldragere 1500—4500, båter 400—1000, Nordvågen 150—700, sjøldrager 1000—3000, Kjelvik 1000—2700, båter 200—800, Kamøvær 800—1000, sjøldrager 2000—4000, Skarsvåg 2500—4200, båter 1000—1500, Hjelmøy Ingøy Havosund sjøldrager 1000—3000, Kobbefjord Snefjord Refsbotn garnbåter 300—1200, Øksfjord 300—600, Bergsfjord lineskøiter 500—1200, Hasvik Sorvær småbåter 600—700, Hasvåg 400—1600, Breivik 200—350, motorbåter 1000—1400, for de fleste vær stormhindring, priser torsk 10—11, hyse 5—7, lever 12—20.

Troms 6/2: Grunnet feilmelding for lite opfort Karlsøy, skal være opfisket 2/2 336 000 kg., hvorav 277 000 saltet, 59 000

ULRICH & KETTLER

Etableret 1878

Hamburg 8

Tel.adr. Kettlerul

IMPORT

Torskemel, Sildemel, Hvalguano
og Hvalbenmel

Offertur utbedes

hengt og fylkets kvantum 2 374 600 kg., hvorav 2 032 200 saltet, 75 900 iset, 266 500 hengt.

Troms 9/2: Berg og Torsken, ukepartiet 354 365 kg., hvorav 329 165 saltet, 7700 iset, 17 500 hengt, damptran 179 hl., rogn 25 hl. iset, 146 saltet, fiskepris 10—12, leverpris 15—20, rognpris 5—8. — Hillesøy, for Øy fjord 27/1—2/2: Opfisket 98 000 kg., hvorav 86 000 saltet, 12 000 hengt, damptran 50 hl., fiskepris 10—11, leverpris 15. — Skjervøy, ukepartiet 180 000 kg., hvorav 138 000 saltet, 12 000 iset, 30 000 hengt, damptran 100 hl., fiskepris 10, leverpris 17—18, igår enkel haling 1300—2000 kg. — Karlsøy, ukepartiet 96 000 kg., alt saltet, 57 hl. damptran, fiskepris 11, leverpris 15, opkomne skøiter idag 3000 kg. — Fylkets kvantum 3 102 965 kg., hvorav 2 681 365 saltet, 95 600 iset, 326 000 hengt, 1543 hl. damptran, 593 hl. rogn.

Nordland 8/2: Øksnes—Langenes, denne uke garnfangster 100—600, nattliner Nyksund—Langenes 50—400, dagliner Ytterbakken 100—2000 kg., mest torsk, igår og idag smått, opfisket 843 849 kg. torsk, herav iset 327 600, hengt 167 300, saltet 348 949 kg., damptran 383, rogn 363, herav iset 238, saltet 125, fiskevekt 300—400, leverholdighet 300—350, tranprocent 43—48, priser torsk 10—12, lever 20—25, rogn 5—10.

Nordland 9/2: Gimsoy, garn 80—400—250, liner 150—500—250, fiskevekt 300—350, leverholdighet 30—35, fiskeparti 40 000 kg., hvorav 35 000 saltet, resten hengt og solgt, 20 hl. damptran, rogn 25 hl., kilopris 12, lever 20, rogn 10, tranprocent 40—45.

Nordland 9/2: Borge, fisket fremdeles smått, dog litt bedring siste dager med fangster op til 3—400 torsk pr. trekning, fiskeparti 180 000 kg., hvorav 80 000 kg. saltet, resten hengt, 80 hl. damptran, 81 hl. rogn, belegg som før.

Nordland 9/2: Bo i Vesterålen, siden forrige beretning 1—2 netters garn Hovden 200—2500—850 kg., Nykvåg 350—1000—700 kg., Åsandsfjord 700—1800—1000 kg., Straumsjøen 700—2500—1300 kg., Skårvågen 350—2100—1100 kg., Vinjesjøen Steinesjøen og Væroy 800—2800—1500 kg., opfisket parti 582 800 kg., hvorav saltet 410 650 kg., hengt 163 250 kg. og iset 8900 kg., damptran 304 hl., rogn 138 hl., leverholdighet 250, tranprocent 50—55, fiskevekt 350, priser torsk 11—12, lever 25—30, rogn 10, belegg uforandret.

Nordland 9/2: Dverberg, siden siste beretn. 2 hele, 4 delvise sjøværdsdager med gode fangster opfisket 2 234 000 kg. torsk, hvorav 1 833 000 kg. saltet 391 000 hengt, 10 000 iset, 2212 hl. lever, hvorav dampet 1080 hl. dampmedisintran, 1090 hl. rogn, hvorav 442 iset, 225 hermetisert, 423 saltet, priser torsk 0.12—0.13 pr. kg., lever 0.20, rogn 0.05 pr. liter, belegg fiskevekt leverholdighet tranprocent uforandret, værhindring.

Nordland 9/2: Yttersiden, opfisket 3 880 649 kg. torsk., hvorav hengt 826 550, saltet 2 707 599, iset 346 500, damptran 1867 hl., rogn 1696. — Helgeland: Opfisket 189 200 kg. torsk, hvorav hengt 133 800, saltet 49 500, iset 5900, damptran 92, rogn 73. — Salten: I Gildeskål opfisket 67 450 kg. torsk, hvorav hengt 60 150, saltet 4000, iset 3300, damptran 20 hl., rogn 50.

Nordland. — Lofotens opsynsdistrikt 9/2: Fiskeparti 3.0 mill. kg., hvorav 1.9 saltet og 1.0 hengt, leverparti 33, dampmedisintran 1453, rognparti 2144 hl., leverholdighet garnfisk 830, linefisk 950 kg., tranprocenten 47—56, fiskevekt garnfisk 271, linefisk 272, fiskepris 12—13 pr. kg., leverpris 15—30, rognpris 5—11, båtantal 2561, hvorav 362 garnbåter, 636 doryer fra 1393 motorfarkoster, hvorav Øst-Lofoten 1074, Henningsvær 469, Vest-Lofoten 848, Væroy Røst 170, kjøpferdøier 108, hvorav Øst-Lofoten 65, Henningsvær 18, Balstad 12, forøvrig fordelt, landkjøpere 109, jevt fordelt. — Onsdag: Gjennemsnittlig garn Svolveær 550, Henningsvær 1500, lineskøiter Svolveær 1400, Henningsvær 800, linebåter sammesteds 450, sjøldragere Henningsvær 570, Stamsund 640, Væroy 830, dypsagn Svolveær 350. —

Torsdag: Gjennemsnittlig garn Brettesnes 400, Skroven 1150, Svolveær 700, Kabelvåg Henningsvær 900, Hopen 1000, Stamsund Nusfjord 600, Ure 450, Balstad 1600, Sund 470, Reine 1000, Væroy 1200, Røst 930, lineskøiter Svolveær 1500, Henningsvær 1050, Stamsund 790, Balstad 1000, Nusfjord 1200, linebåter Hopen 140, Henningsvær Nusfjord 350, Stamsund 400, Balstad 300, forøvrig små fangster, sjøldragere Brettesnes 250, Kabelvåg Ure Reine 400, Hopen Henningsvær Balstad 500, Sørvågen 2400, Væroy 1240. — Fredag: Gjennemsnittlig garn Brettesnes 200, Svolveær 600, Kabelvåg 500, Hopen 800, Henningsvær 750, Stamsund Reine 250, Balstad 1550, Væroy 830, lineskøiter Svolveær 1600, Henningsvær 1300, Balstad 1450, sjøldragere Brettesnes 180, Kabelvåg 300, Hopen Ure 400, Henningsvær 500, Stamsund 580, Balstad 550, Reine 250, Væroy 1100, linebåter forholdsvis mindre fangster, overalt er fangstmengdene angitt i kg.

Sør-Trøndelag 9/2: Fylkets samlede ukeparti angitt i kg. 334 500, dampmedisintran 132, lever 27, rogn 222, tilstede 249 båter og 1222 mann, hertil kommer de i telegram av 2/2 anmeldte kvanta hvor fiskepartiet anmeldt i stk., tran, lever og rogn anmeldes fremdeles i hl.

Møre 6/2: Opsynet ved torskefisket i Møre satt i kraft lørdag 2/2, innmeldt 82 dekkete, 58 åpne motorbåter, 319 robåter, 1247 mann, få skreiforsøk hitil, Borgundfjorden dagsfangster 3—30—14, hovedmassen driver ennå storsild og seifiske.

Møre 9/2: Ukekvanter 135 700 kg. torsk, derav saltet 94 000 kg. torsk, eksportert fersk 38 200, hjemmeforbruk 3500, rogn 98 hl., lever 21, medisintran 45 hl., fisket smått. — Nordmørsværene garn 30—150, line 60—200. — Romsdalsværene garn 8—50, Sunnmøre få forsøk, storsildfisket samler hovedinteressen, Borgundfjorden dagsfangster garn 4—20, Tomrefjorden 4—50.

Fetsild- og småsildfisket.

1/1—9/2 1929.

Fylke	Ialt	Derav				
		Iset	Til sildoljefabrikker	Til hermetikkfabrikker	Saltet	Anvendt til skjæresild
Finnmark	—	—	—	—	—	—
Troms	246 515	—	241 670	350	—	—
Nordland	17 475	—	13 250	4 125	—	—
Nord-Trøndelag .	—	—	—	—	—	—
Sør-Trøndelag ..	—	—	—	—	—	—
Møre	1 078	—	—	1 078	—	—
Sogn og Fjordane	—	—	—	—	—	—
Søndenfjord	—	—	—	—	—	—
Tils.	265 068	—	254 920	5 553	—	—

Troms 9/2: Gratangen 9/2: Siden forrige opgave stengt optatt 15 000 hl. fabrikkvare, pris 2.75—3.00, fremdeles gode utsikter for såvel snurpere som landnøter. — Lavangen, 13 steng 18 000 hl., poset 12 000 hl., solgt fabrikkvare 29 000 hl., agn 800 hl., priser henholdsvis 2.50 og 4.00, tilstede 10 landnotbruk, 7 posere. — Hillesøy, denne uke ingen steng, optatt 2500 hl., hvorav 2250 fabrikkvare, 250 agn, pris 2.35, mangler ytre denne og forrige uke optatt 7500 hl. fabrikkvare, pris 3.00, tilstede 4 bruk, ingen kjøpere. — Tromsøysund, siden forrige opgave Grotfjord stengt optatt 1500 hl., Kifjord stengt optatt 1500 hl., alt fabrikkvare, pris 2.50, bra utsikter, tilstede kun hjemmehørende bruk. — Fylkets kvantum 246 515 hl., hvorav 241 670 sildoljefabrikk, 350 hermetikkfabrikk, 155 hjemmeforbruk, 4340 agn.

Vintersildfisket (storsild- og vårsildfisket).

1/1—9/2 1929.

Distrikt	Totalfangst hl.	Derav			
		Iset hl.	Saltet hl.	Til sildoljefabrik hl.	Til hermetikkfabr. hl.
Halten.....	1 600	800	200	—	—
Titran	7 800	2 700	4 600	—	—
Sør-Trøndelag tils.	9 400	3 500	4 800	—	—
Kristiansund.....	31 100	4 200	20 400	700	700
Bjørnsundværene.....	24 600	900	21 800	900	—
Romsdalsværene	15 300	—	14 900	300	—
N. Søndmør	4 800	500	3 800	500	—
Ålesund.....	168 300	33 500	72 700	59 600	—
S. Søndmør	93 200	900	30 000	60 200	—
Møre tils.	337 300	40 000	163 600	122 200	700
Sør-Trøndelag og Møre tils. ¹⁾	346 700	43 500	168 400	122 200	700
Tilført:					
Selje	—	—	—	—	—
Raudeberg	7 300	1 200	2 100	5 300	—
Vågsvåg	25 200	1 600	16 500	2 900	—
Bremanger	1 900	—	2 800	—	—
Kålvåg	26 600	10 900	14 900	4 200	—
Kinn	66 400	40 400	5 700	4 000	—
Askvoll	133 900	88 300	18 900	23 400	—
Solund	185 100	117 500	44 400	21 000	—
Opfisket forøvrig ²⁾	557 500	127 500	132 500	290 000	2000
Sogn og Fjord.tils. ³⁾	1 003 900	387 400	237 800	350 800	2000
Hordaland,Rogaland, Vest-Agder tils. ⁴⁾	638 500	166 000	218 000	210 500	28500
Total 1929	1 988 600	596 900	624 200	683 000	31200
Total 1928	995 600	416 600	305 500	211 500	2100
Sør-Trøndelag 1928..	7 800	4 000	1 000	100	—
Møre 1928	335 600	62 900	111 900	146 300	—
Sør-Trøndelag og Møre 1928	343 500	66 900	112 800	146 500	100
Sogn og Fjordane 1928.....	399 200	1204 700	130 600	38 500	—
Hordaland,Rogaland, Vestagder 1928....	253 000	145 000	62 000	26 500	2000

¹⁾ Værdi 1.47 mill. kr. (1928 1.78).²⁾ Snurpenotsild tilført Bergen, Haugesund og Stavanger.³⁾ Av det opfiskete parti garnsild 49 200 hl. (1928 19 700), snurpenotsild 573 100 hl. (1928 264 200), landnotsild 306 900 hl. (1928 111 700). Værdi 4 05 mill. kr. (1928 2.06).⁴⁾ Av det opfiskete parti garnsild 193 500 hl. (1928 59 000), snurpenotsild 342 500 hl. (1928 94 000), landnotsild 102 500 hl. (1928 100 000). Værdi 2.37 mill. kr. (1928 1.24).

Sør-Trøndelag 5/2: Titran, søndag 7 drivere 10—30—19 hl., pris 5.00, mandag 6 drivere 7—15—8 hl., pris 6.00, tirsdag 20 drivere 5—120—25 hl., pris 3.75—4.00. — Søndre Sunnmøre, tirsdag 160 drivere 30—150—60 hl., pris 2.75—3.75, godvær. — Ålesund, mandag 5 drivere 130—150—134 hl., pris

4.50—3.75, tirsdag 117 drivere 10—250—84 hl., pris 3.75—2.75. 1 snurpenotfangst fra Flåvær 700 hl. — Nordre Sunnmøre 21 drivere, gjennemsnitt 30 hl.

Sør-Trøndelag 6/2: Titran, 22 drivere 10—120—61 hl., pris 4.00—4.50.

Sør-Trøndelag 9/2: Titran, lørdag 21 drivere 5—75—30, pris 4.00—3.00.

Møre 5/2: Kristiansund, lørdag søndag 10 drivere 30—150—85 hl., mandag 21 drivere 15—140—57 hl., pris 4.25, tirsdag 54 drivere 15—170—61 hl., størrelse 350—425, pris 4.00, godvær. — Bjørnsund, lørdag 58 drivere 5—120—33 hl., søndag 1 driver 75 hl., mandag 13 drivere 8—48—21 hl., pris 3.75. — Romsdalsværene, mandag 5 drivere 10—75—30 hl., tirsdag 36 drivere 25—150—57 hl., pris 3.75—2.75, godvær.

Møre 6/2: Kristiansund, onsdag 56 drivere 10—225—65 hl., pris 3.75, tilstede 82 motorbåter, 4 transportbåter, 20 landsaltere. — Bjørnsund, tirsdag 63 drivere 20—150—55 hl., pris 3.75. — Ålesund, onsdag 5 snurpefangster 10 kvartmil nordvest for Statt 200—800—490 hl., 121 drivere 10—500—80 hl., pris 3.75—2.75. — Nordre Sunnmøre, 13 drivere 10—80—43 hl., samme pris. — Søndre Sunnmøre, torsdag 185 drivere 15—150—40 hl., sydvestkuling. — Romsdalsværene, 43 drivere 15—90—37 hl., utrykt vær, pris 3.75—2.75.

Møre 8/2: Kristiansund, torsdag fra Smølahavet Baksbotn 20 drivere 10—150—68 hl., pris 3.75, fredag 9 drivere 6—150—43 hl., pris 3.75, godvær. — Ålesund, torsdag 1 snurpenotfangst Kråkenes Hakketjuven 150 hl., 1 driver 130 hl., pris 2.75, fredag 58 drivere 15—350—85 hl., pris 3.75—2.75. — Nordre Sunnmøre, torsdag 1 driver 12 hl., fredag 3 drivere gjennemsnitt 53 hl., pris 2.75. — Romsdalsværene, torsdag 5 drivere 15—50—31 hl., pris 2.75. — Søndre Sunnmøre, fredag 15 drivere gjennemsnitt 40 hl., delvis utseiling.

Møre 9/2: Ålesund, lørdag 48 drivere 10—150—40 hl., pris 3.75—2.75. — Nordre Sunnmøre 10 drivere gjennemsnitt 56 hl. — Kristiansund, lørdag fra Smølahavet Baksbotn 46 drivere 8—120—42 hl., pris 3.75. — Bjørnsund, fredag 21 drivere 1—45—15, pris 3.50. — Søndre Sunnmøre, lørdag 20 drivere, gjennemsnitt 30 hl. Romsdalsværene fra Onahavet 33 drivere 20—90—49 hl., pris 2.75. — Samlet ukefangst (inkl. Sør-Trøndelag) 81 246 hl., totalfangst nordenfor Statt 345 578 hl., hvorav 44 725 hl. iset, 168 262 saltet, 124 214 sildolje, 950 hermetikk, 7427 hl. hjemmeforbruk.

Sogn og Fjordane 5/2: Måløy, 7 drivere 10—30—15 hl., pris 2.50. — Raudeberg, fra nord Kråkenes 5 drivere 5—35—20 hl.

Sogn og Fjordane 5/2: Idag levert i Solund 19 364 hl. landnotsild, iset for eksport til lagets pris, levert 600 hl. landnotsild til hjemmeforbruk.

Sogn og Fjordane 6/2: Idag levert i Solund 8000 hl. landnotsild, iset for eksport til lagets pris.

Sogn og Fjordane 6/2: Bulandet, tilstede idag 71 notbruk, 1 driver, 3 seilere og 1 isebåt med ialt 750 mann.

Sogn og Fjordane 6/2: Idag innkommet til Raudeberg 6 motorbåter 15—55—40 hl. sild.

Sogn og Fjordane 6/2: Til Bremanger fra Bremangerhavet idag 17 drivere 1—2—1½ hl., hjemmeforbruk.

Sogn og Fjordane 6/2: Til Vågsvåg inatt fra Vågsøyhavet 12 drivere 0—60—15 hl., pris 2.50—2.10, flere drivere vendereise igårattes for storm, belegg fremdeles uforandret.

Sogn og Fjordane 7/2: Idag levert 9300 hl. landnotsild, iset for eksport, levert 700 hl. landnotsild, angitt til saltning, storsildlagets pris.

Sogn og Fjordane 8/2: Idag levert i Solund 2300 hl. landnotsild, ising for eksport, levert 900 hl. landnotsild, angitt til saltning, storsildlagets pris.

Sogn og Fjordane 10/2: Ukefangst 82 601 hl., hvorav 82 261 landnotsild, totalfangst 1 011 157 hl., hvorav iset 387 436, saltet 237 981 og sildolje 352 992 hl.

Hordaland og Rogaland 6/2: En del drivere i Skudefjorden, bare fornemmelse.

Hordaland og Rogaland 6/2: Idag 4 båter på nattsett vestenfor Kvilhaug 5—45 hl.

Hordaland og Rogaland 6/2: På nattsett idag vestenfor Nyvingen kun svak fornemmelse, bra utsikter.

Hordaland og Rogaland 6/2: 60 skøiter ujevnt tildels gode nattsettfangster utfor Egersund.

Hordaland og Rogaland 7/2: En del drivere nordenom Utsira 5—50 hl. idag.

Hordaland og Rogaland 7/2: Fra Ferkingstadneset til Håskjærene på nattsett, god fornemmelse.

Hordaland og Rogaland 7/2: På nattsett utenfor Svortingen Kvilhaug svarte garn.

Hordaland og Rogaland 7/2: 200 skøiter, ujevnt tildels bra fangster nattsett utfor Egersund og Siragrunnen.

Hordaland og Rogaland 8/2: 220 skøiter bra fangster nattsett utfor Egersund og Siragrunnen.

Hordaland og Rogaland 8/2: Et halvt snes drivere på Utsirahavet idag 4—30 hl.

Hordaland og Rogaland 8/2: God fornemmelse utenfor Farsund.

Hordaland og Rogaland 8/2: God fornemmelse utenfor Farsund.

Hordaland og Rogaland 9/2: Idag på nattsett sydvestenfor Nyvingen, god fornemmelse.

Hordaland og Rogaland 9/2: Kuling og snetykke hindrer trekning.

Hordaland og Rogaland 9/2: Nordenfor Jærens rev smått denne uke, men utenfor Egersund—Ånasira bra de siste dager og litt utenfor Farsund også, utrygt vær, i ukens løp optatt garnsild 80 000, landnotsild 14 000 og snurpenoisild 10 000 hl., respektive omtrentlige middelpriiser 2.67, 5.67 og 2.67 kr. pr. hl., hvori 360 notsild, iset 22 000, saltet 24 000, til hermetikk 11 000, til formelfabrikk 44 000 og til hjemmeforbruk 3000 hl., derhos 5000 sei til hjemmeforbruk, middelpriis 60 øre. — Fra Sogn og Fjordane samtidig tilført 2500 hl. notsild, saltet 600, til hermetikk 1500 og til formelfabrikk 400 hl.

Hordaland og Rogaland 11/2: Meget gode utsikter for vestsiden av Jærholmen nu.

Fisket utenlands.

Kanadas fiskerier.

Generalkonsulatet, Montreal, innsender følg. oversikt over Kanadas saltvannsfiskerier i novbr. 1928: Den samlede fangst av saltvannsfisk både på Stillehavskysten og Atlanterhavskysten i inneværende måned var 106 460 400 pund, til en verdi av \$ 2 052 227 i motsetning til 75 036 000 pund til en verdi av \$ 1 501 206 i november 1927. Stigningen skyldes især sild- og laksefisket på Stillehavskysten. — Atlanterhavskysten: Den samlede fangst av torsk, kolje, lysing og lyr var i nov. år 17 170 800 pund i motsetning til 12 354 700 pund i nov. 1927. Der blev rapportert stigning i fisket av torsk, kolje, lyr, smelts og hummer. — »The Lunenburg Fleet« kom tilbake fra sin høsttur i november måned. Til tross for ugunstig vær og storm på »bankene« var fisket ganske godt. — Der var betydelig nedgang i makrellfisket, idet der bare blev fisket 415 100 pund i inneværende måned i motsetning til 1 011 500 pund i nov. måned foregående år. — Sardiner var der også lite av, fangsten viste et

resultat av 7491 tnr. mot 20 596 tnr. foregående år. — En meget stor stigning blev rapportert i fangsten av smelts, 1 539 600 pund i novbr. år mot 548 200 pund i 1927. — Der er stadig nedgang i skjellfisket, bare 3415 tønner i inneværende måned i motsetning til 6714 tønner i novbr. 1927. — Den nye sesong for hummerfisket begynte i Charlotte og St. John's counties, New Brunswick i novbr. Der blev fisket 331 000 pund, hvorav alt blev solgt i fersk tilstand. I samme tidsrum foregående år blev der fisket 251 800 pund, også solgt i fersk tilstand. — Stillehavskysten: Sesongen for kveite blev avsluttet den 15 nov. Til sesongens slutt blev der fisket 1 890 700 pund, mens der i samme tidsrum foregående år blev fisket 1 927 500 pund. — Der er rapportert en betydelig stigning i sildefisket, 55 591 400 pund i novbr. måned i år mot 40 738 500 pund i foregående novbr. Størstedelen blev tørrsaltet for salg til Orienten. — 472 400 pund småsild (pilchards) blev fisket i novbr. måned i år, mens der i novbr. 1927 blev fisket 113 700 pund. Størstedelen blev brukt i fabrikkene og anvendt til olje, fiskemel etc. — Laksefisket viser også en betydelig stigning, 23 082 500 pund i år, 8 317 600 pund i novbr. 1927.

Det svenske sildefiske.

Uken som endte 9/2: Garnsild — kg., trålsild 265 281, notsild 2 935 135. — Middelpriis Göteborg garnsild — øre pr. kg., trålsild 7—5, notsild 9. — Saltet 5100.

Totalfangst til 9/2 (fjorårets korresp. tall i parentes): Garnsild 4 106 914 kg. (2 808 972), trålsild 11 395 894 kg. (6 687 511), notsild 9 160 379 (2 126 910). Totalsaltning 712 653 kg. (382 875).

Det islandske torskefiske.

Generalkonsulatet, Reykjavik, beretter 31/1: I første halvdel av januar er utført fra Island 809 850 kg. klippfisk og 786 950 kg. våtsaltet fisk til etternevnte bestemmelsessteder:

Bergen: Småfisk	7 500	
Sei	69 850	
	—————	77 350 kg.
Barcelona: Storfisk	257 150	kg.
Bilbao: Storfisk	9 300	»
Valencia: Labradorfisk	26 900	»
Genua: Storfisk	12 350	
Labradorfisk	101 850	
Labradorhyse	25 500	
Brosme	6 200	
Småfisk	20 100	
Kuller	2 900	
Sei	2 800	
Labradorfisk (vasket og presset)	189 650	
Labradorhyse —»—	77 800	
	—————	439 150 »
		809 850 kg.

Våtsaltet fisk:

Genua: Storfisk	621 950	
Småfisk	9 200	
	—————	631 150 kg.
Neapel: Storfisk	155 800	»
		786 950 kg.

Av de utførte fiskemengder stammer 77 330 kg. klippfisk fra Reykjavik og omliggende distrikter.

Fiskemarkedet innenlands.

Nedenstående prisnoteringer angår innenbys handel mellem kjøbmenn for varer levert fra lager på almindelige betalingsvilkår, netto kontant. Noteringene gjelder de priser hvortil omsetning har funnet sted, eller de antagelige markedspriser

Bergen.		5/2	8/2	
Tran:		Kr.	Kr.	
Uklaret damptran, nordlands, ny	85.00	83.00 ¹⁾	pr. tønne	
— „ — finmarks, ny	80.00	78.00	—	
— „ — sei damptran, prima lys	—	—	—	
Prima koldklaret damptran, ny	0.92	0.90	pr. kg.	
Råmedisin, nordl., uklaret	—	—	—	
Blank medisin, nordl.	—	—	—	
Blank industriell	0.52	0.52	pr. kg.	
Brunblank, medisin, nordlands	—	—	pr. tn.	
do. industriell	0.46	0.46	pr. kg.	
Bruntran, karblandet	0.33	0.33	pr. kg.	
Pressetran, bunnklar	0.44	0.44	—	
Sildolje, lys	—	—	—	
Sildolje, mørk	—	—	—	
Rogn:				
1ste sort pr. eksportfylt tn.	—	—	pr. tn.	
2den „ — „	—	—	—	
3dje „ — „	—	—	—	
Samfengt, fylt mellom bunnene ny	—	—	—	
Rundfisk:				
Usortert Lofots	—	—	pr. vekt	
Usortert helgelands	—	—	—	
Tynn vestre, hollender	22.50	22.50	—	
Fyldig vestre, hollender	16.00	16.00	—	
Undermåls vestre, hollender	15.25	15.25	—	
Almindelig hollender	17.25	17.25	—	
Bremer	17.00	17.00	—	
Samfengt italiener (stor)	15.80	15.80	—	
Samfengt italiener (små)	15.50	15.50	—	
Magerfisk	—	—	pr. vekt	
Lubb	—	—	—	
Høstrundfisk	—	—	—	
Afrika rundfisk 30/50	14.25	14.25	pr. vekt	
Do. do. 50/70	13.75	13.75	—	
Usortert finmarks, over 200 gr.	—	—	—	
Finmarks, 200—400 gr.	15.50	15.50	—	
do. 400—600 gr.	14.50	14.50 ¹⁾	—	
do. over 600 gr.	14.30	14.30	—	
Titling:				
Hollender	15.25	15.25	pr. vekt	
Bremer	16.25	16.25	—	
Finmarks 100/200 gr.	16.00	16.00	—	
Røtskjær:				
Zartfisk	—	—	—	
Vekkerfisk	—	—	—	
Høkkerfisk	23.50	23.50	—	
Danskfisk, stor	14.25	14.25	—	
do. smaa	—	—	—	
Sei:				
Prima storsei 50/60	—	—	pr. vekt	
„ middelsei 40/50	—	—	—	
Afrikasei 50/60	13.00	13.00	—	
do. 40/50	12.75	12.75	—	
Småsei 30/40	12.75	12.75	—	

	5/2	8/2	
	Kr.	Kr.	
Brosmer:			
Flekke	19.00	—	pr. vekt
Rund	17.50	—	—
Hyser:			
Afrika, høsthyse, 30/50	10.50	10.25	—
do. hyse 30/40	10.50	10.25	—
Samf. vårhyse 40/50	10.50	10.25	—
Almindelig do. 30/50	10.50	10.25	—
Lenger:			
Skruelenger	15.00	15.00	pr. vekt
Bjerkelenger	14.00	14.00	—
Klippfisk:			
1ste sort, Lofots	—	—	—
Fetsild:			
Skjæresild, eksportpakket 60/70, 70/90	—	—	pr. tn.
stkr. pr. kg.	—	—	—
Skjæresild, fiskepakket	0.15/0.17	0.15/0.17	pr. kg.
Storsild:			
Eksportpakket pr. 110 kg.	—	—	pr. tønne
Fiskepakket, rund, ny	9.00	9.00	—
Vårsild:			
Eksportpakket pr. 110 kg.	—	—	—
Fiskepakket, rund	—	—	—
Islandssild	—	—	pr. kg.

¹⁾ Omsetning funnet sted.

Kristiansund N.

Tran:		1/2	8/2			
		Kr.	Kr.			
Uklaret damptran, Nordmørs og	95.00	80.00	pr. tn.			
Nordlands	—	—	—			
Finmarks	—	—	—			
Råmedisin	—	—	pr. tn.			
Blank medisin	—	—	pr. kg.			
Bruntran	—	—	—			
Rogn:						
Nordmørs samfengt stavfylt tn.	23.00	23.00	pr. tn.			
Lofots						
Klippfisk:						
Nordmørs	14/13.75	13.50	pr. vekt			
Lofots	13.00	13.00	—			
Finmarks	—	—	—			
Blanklengje	}	—	pr. vekt			
Blaalengje						
Brosme	—	—	—			
Sei	—	—	—			
Saltfisk:						
Nordmørs	}	fob	pr. vekt			
Lofots				}	fiske-	pr. 20 kg.
Finmarks						
Tørrfisk:						
Prima storsei, 50/60 cm.	}	0.60	0.60	pr. kg.		
„ småsei 30/40 „						
Prima småsei, 30/40						
Sekunda „ 30/40						
Små „ 20/30	—	—	—			
Sild:						
Storsild	—	—	—			
Storsild, eksportpakket, 110 kg.	14.00	13.00	pr. tn.			
Islandssild	0.30	—	pr. kg.			

Ålesund.

	1/2	8/2	
	Kr.	Kr.	
Tran: Uklaret damptran, Søndmørs eller Nordlands	80.00	80.00	pr. tn.
Do. Finnmarks	77.00	77.00	—
Koldklaret damptran	0.95	0.95	pr. kg.
Bruntran	—	—	—
Sildolje efter kvalitet	0.37/0.44	0.37/0.44	—
Seltran	—	—	—

Rogn:

1ste sort eksporthakket	34.00	34.00	pr. tønne
2nen sort —	24.00	24.00	—
3dje sort —	14.00	14.00	—
Samfengt, fylt tønne	—	—	—

Klippfisk:

Søndmørsk	13.75	13.50	pr. vekt
Lofots			
Finnmarks	13.00	13.00	—
Lenge	—	—	—
Brosme	—	—	—
Sei	—	—	—

Saltfisk:

Søndmørsk torsk	} fob. }	—	—	pr. kg.		
Lofots "					} fiske- }	
Vesteraals "						} plads }
Finnmarks " (vinterfisk) ..						
Sei	—	—	—			
Nordlandsk torsk	5/5.25	5.10/5.25	pr. 20 kg.			
Pressefisk (kasser á 100 kg.)	—	—	pr. kg.			
Rotskjær: Sei, samf.	—	—	pr. vekt			

Sild:

Storsild, fiskepakket, ny	—	—	pr. vekt
Storsild, eksporthakket, 110 kg.?) ..	13.00	13.00	pr. tn.
Islandssild	—	—	pr. kg.

Haugesund.

	1/2	8/2	
	kr.	kr.	
Vårsild, eksporthakket, ganet, 110 kg. fob.	—	—	pr. tn.
Do. mindre merke 7/800	—	—	—
Do. flekkesild, 110 kg.	22.50 ²⁾	—	—
Do. rund, 110 kg. 6/700	—	—	—
Do. fiskepakket (85 kg.), fra lager	—	—	—
Storsild, eksp.pakket, ganet 110 kg.	13.50/14	13.50/14	pr. tn.
" fiskepakket (85 kg.), fra lager	9/9.50	9.9.50	—
Nordsjøsild, flekket, 90 kg.	—	22.00	—
Islandssild, f.o.b.	0.25 ³⁾	0.25 ³⁾	pr. kg.
" stykketal 280/300, fra lager	—	—	—
Sildolje:			
Mørk f.o.b. efter kvalitet	0.38	—	pr. kg.
Lys f.o.b.	—	0.48	—
Sildemel	22.00	22.00	pr. 100kg.
Makrell, saltet i tnr. fob.	—	—	pr. tn.
" notmakrell	} —	} —	} —
Fetsild, notsild, fiskep.			

²⁾ 1929's fangst. ³⁾ Nominelt.

Fiskemarkedet utenlands.

i kvintal = 50 kg. i Bilbao, Vigo, Santander, Kartagena, Malaga; 40 kg. i Barcelona, Tarragona; 60 kg. i Portugal. 1 kasse = 45 kg. i Havana, Buenos Aires; 58 kg. i Rio de Janeiro. 1 tysk pund = 0.5 kg. 1 engelsk pund = 0.45 kg.

Klippfisk og tørrfisk.

Bilbao. — Generalkonsulatet beretter 5/2: Beholdning 28 000 islandsk.

Vigo. — Fiskeriagenten beretter 5/2: Beholdning 10 000, regulær omsetning.

Lissabon. — Legasjonen kommenterer 2/2 telegr. av samme dato ang. markedet i 2nen halvdel av januar: Den offisielle kurs er som tidligere Esc. 99 pr. Pund Sterling, mens den effektive privatkurs ligger omkring 109 pr. £. — Avsetningen er fremdeles treg, hvad tildels skyldes de store kvanta fersk fisk som i den senere tid under de gunstige værforhold har vært ilandbragt av den her hjemmehørende fiskerflåte. Der synes i de siste dager å være tegn til omslag med storm og uvær, og hvis tilførselen av fersk fisk som følge derav måtte avta, skulde det snart kunne merkes i salget av klippfisk. — Markedet er forøvrig som helhet betraktet vedvarende nervøst og depriment, og ettervirkningene av det nylige sammenbrudd i de norske priser gjør sig fremdeles gjeldende. Med den nettop utlossete linjebåt »Sevilla« er ankommet hertil partier innkjøpt til priser varierende fra 70/—50/ pr. kvintal. En så stor prisforskjell har vel aldri tidligere vært notert i en og samme last, og det sier sig selv at under sådanne abnorme forhold vil det ta tid innen regelmessige tilstande vil gjeninntre på det lokale klippfiskmarked. — Det vakte tildels forbauselse på herværende hold at der kom et så vidt stort kvantum med siste båt fra Norge, idet de fleste større importører sitter inne med eldre beholdninger hvis realisasjon volder og vil volde omfattende tap. Det er visstnok for en stor del mindre avtagere som på den måten har forsynt sig på det fallende norske marked, og de regulære importørers stilling blir derved ikke lettere. — Der er fremdeles en hel del reklamasjonssaker gående mellom norske eksportører og deres herværende kunder, og det er for markedets skyld å håpe at dette uroelement snart vil kunne bortelimineres ved gjensidig godvilje og imøtekommenhet.

Oporto. — Legasjonen, Lissabon, kommenterer 2/2 telegram av s. d. ang. markedet i 2nen halvdel av januar: Markedet er i det store og hele uforandret både hvad omsetning og priser angår. Den inntrufne store prisnedgang i Norge vil for dette marked kunne få den følge at Oporto som i lange tider har vært ute av stand til å placere ordrer i Norge på grunn av de høie noteringer, nu atter vil kunne optre som kjøper. I sin almindelighet gjelder det at importørene i Oporto vanskelig kan kjøpe norsk klippfisk når prisene går over 50/ pr. kvintal, og hvis de nu fremover skulde holde sig på det nivå skulde der være utsikt til at avsetningen til Oporto vil kunne bli av betydning.

Messina. — Konsulatet beretter 2/2: Tilførsel av stokkfisk 331 800 kg., klippfisk 23 400, kurante priser (Lit. pr. 100 kg.): Stokkfisk hollender 540, italiener 520, klippfisk St. John's 500.

Fersk fisk og sild.

London. — Konsulatet, Hull, beretter 5/2: Idag 690 kasser fisk, flyndre 8/—9/, rogn 25/—40/ pr. kasse, kveite 11/—12/, halvasser sild 15/.

London. — Konsulatet, Hull, beretter 5/2: Priser halvkasser sild 15/.

London. — Konsulatet, Hull, beretter 7/2: Torsdag 400 kasser fisk, pris flyndre 8/—10/, kveite 8/—12/, rogn 25/—35/.

London. — Konsulatet, Hull, beretter 7/2: Torsdag 1400 halvkasser notsild, delstølt 10/.

London. — Konsulatet, Hull, beretter 9/2: Lørdag 270 kasser fisk, pris flyndre 8/—9/, kveite 9/—11/, rogn 30/—40/ halvkassen.

Hull. — Konsulatet beretter 5/2: Kun mandagens 2 båter i markedet, flaut salg 20/—18/, godt fiske Skotland.

Hull. — Konsulatet beretter 6/2: 4 båter 8500 kasser notsild og 1100 overliggende fra tirsdag, yderst flaut salg 14/—12/.

Hull. — Konsulatet beretter 7/2: 1 båt 2343 kasser notsild, flaut salg 13/, 1 båt 1100 kasser omdirigert, 3200 kasser overliggende fra onsdag, flaut salg 11/, avsetningen meget flau på grunn av at den gamle sild i markedet helt siden mandag.

Hull. — Konsulatet beretter 8/2: 2 båter 3570 kasser sild, meget flaut salg 12/—13/, 500 kasser sild overliggende fra igår 12/—12/6.

Newcastle. — Konsulatet, Hull, beretter 5/2: Mandag 1746 mest halvkasser sild, pris helkassen 20/—16/, halvkassen 10/—11/.

Newcastle. — Konsulatet, Hull, beretter 5/2: Mandag 997 kasser fisk, 1100 rogn, flyndre 6/—8/6, kveite 8/—14/.

Newcastle. — Konsulatet, Hull, beretter 7/2: Onsdag 572 kasser fisk, 132 reker, 346 rogn, pris flyndre 6/6—9/, kveite 8/—14/.

Newcastle. — Konsulatet, Hull, beretter 7/2: Onsdag 259 kasser sild, pris 8/—10/ helkasser, 6/—9/ halvkasser.

Hamburg. — Fiskeriagenten beretter 5/2: Auksjon 247 kasser sild 8—8½ pf. pundet.

Hamburg. — Fiskeriagenten beretter 5/12: Auksjon hyse 40½—54, Nordlandshyse 14½—30, sei 11—13½, uten hode 14—14½, håbrand 22—25, pighå 7½—11½, uten skinn 20—21½, brosme 15, lange 22—25, middels kveite 100—120, småmiddels 76—102, små 58—65 pf. pundet.

Hamburg. — Fiskeriagenten beretter 6/2: Hyse 44—62, håbrand 22—30, sei med hode 15—18½, pighå 5, uten skinn 11 pf. pundet.

Hamburg. — Fiskeriagenten beretter 6/2: 240 kasser sild 7¾—8¼ pf. pundet.

Hamburg. — Fiskeriagenten beretter 7/2: Hyse 48—70, pighå 5½—6, lange uten hode 20—21, håbrand 24—30, sei uten hode 16—17, flyndre 71—77 pf. pundet.

Hamburg. — Fiskeriagenten beretter 7/2: 214 kasser fersk sild 7¾—8¼ pf. pundet.

Hamburg. — Fiskeriagenten beretter 8/2: 88 kasser sild 7½—8 pf. pundet.

Hamburg. — Fiskeriagenten beretter 8/2: Nordlandshyse 17¾—18 pf. pundet.

Hamburg. — Fiskeriagenten beretter 9/2: 150 kasser sild 7—7½ pf. pundet.

Hamburg. — Fiskeriagenten beretter 9/2: Hyse 38—49, håbrand 27—31, middels kveite 99—103, småmiddels 60—83, små 61—65, pighå 6—7¼, lange uten hode 17½—19, sei uten hode 12—14 pf. pundet.

Altona. — Fiskeriagenten, Hamburg, beretter 5/2: Ankommet 5300 kasser fersk sild 6¾—7, 2000 kasser skotsk 10—11, stor 16—18 pf. pundet.

Altona. — Fiskeriagenten, Hamburg, beretter 5/2: Hyse 40—50, små 35—40, sei 11¼—15, middels kveite 88—123, småmiddels 68—76, små 50—61, brosme 12—14, lange 15—18, Nord-

landshyse 13½—15½, uten hode 18, torsk 15—20, pighå 7—11½, uten skinn 17—22, håbrand 20—30.

Altona. — Fiskeriagenten, Hamburg, beretter 6/2: 5400 kasser fersk sild 7 pf. pundet.

Altona. — Fiskeriagenten, Hamburg, beretter 6/2: Håbrand 22½—33, pighå 5½—11, uten skinn 15¼—18, torsk 17—20½, brosme 14¾, lange 17—19½ pf. pundet.

Altona. — Fiskeriagenten, Hamburg, beretter 7/2: Pigvar 140—172, torsk 14½—16½, lange 14—16, håbrand 25—33, pighå 5—6¾, uten skinn 10—17 pf. pundet.

Altona. — Fiskeriagenten, Hamburg, beretter 7/2: 84 halvkassen fersk sild 7½—8, 120 tonn skotsk fersk sild 9—10 pf. pundet.

Altona. — Fiskeriagenten, Hamburg, beretter 8/2: Ankommet 5050 kasser fersk sild 7—7¼, 1800 kasser skotsk østkystsild, pris 19—20 pf. pundet.

Altona. — Fiskeriagenten, Hamburg, beretter 9/2: 437 kasser sild 7—8, ankommet 6100 kasser sild 7 pf. pundet.

Altona. — Fiskeriagenten, Hamburg, beretter 9/2: Hyse stor 40—51, middels 35—40, små 28—38, Nordlandshyse 14—20½, torsk uten hode 18—23, kveite middels 76—96, småmiddels 50—77, små 40—61½, lange 17—19¼, brosme 12½—13, sei 12½—14, håbrand 30—35, pighå 5½—7, uten skinn 18½ pf. pundet.

Brüssel. — Generalkonsulatet, Antwerpen, innsender følg. rapport, dat. Brüssel 1/2: Fra Norge ankom her intet med jernbanen, men imorgen ventes en jernbanevogn med hyse fra Narvik. — Ad sjoveien ankom her ca. 150 kasser torsk, som solgtes til 3 à 4 frcs. pr. kg. (30 à 40 øre), ca. 40 kasser kolje av slaget Nordsjø-kolje, som opnådde 5 à 6 frcs. (50 à 60 øre) for de små og frcs. 10 (kr. 1.00) pr. kg. for de store. Av håbrand ankom her ca. 20 000 kg., vel meget på en gang, prisen blev derfor kun 3 à 4 frcs. (30 à 40 øre), av kveite 1 kasse, som opnådde frcs. 18 à 20 (kr. 1.80 à 2.00) og sluttelig ca. 300 kasser fersk sild, som solgtes til sterkt varierende priser, fra 60 til frcs. 150 pr. kasse. Til Antwerpen ankom der en ladning fersk sild og dette trykket markedet over hele linjen. — Fra Tyskland ankom her 4 jernbanevogner, som vanlig med torsk, hyse skate o. s. v. (islands- og Nordkaps-fisk), fra Holland ankom 1000 kurver diverse Nordsjøfisk, fra Ostende ca. 800 kolli, fra Danmark (Esbjerg) ca. 250 kasser, fra England ca. 4000 kg. torsk.

Rogn.

Bilbao. — Generalkonsulatet beretter 5/2: Ubetydelig sardinifiske.

Vigo. — Fiskeriagenten beretter 5/2: Rognbeholdning 800, godt sardinifiske forutsees.

Salt sild.

Königsberg. — Konsulatet beretter 7/2: Noget nytt om norsk sild kan ikke berettes. — Forretningen også i de øvrige sildesorter forløp i beregningsuken meget stille og efterspørselen oversteg ikke det daglige behov. — I eksporthavnene for Yarmouth-sild er prisene gått noget ned, hvilket straks merkedes på kjøpernes stemning. — Her noteres idag: Yarmouth matties 35/6, Yarmouth matfulls 36/6 cif. ufortollet. — For tysk og hollandsk sild bestod heller ingen interesse og prisene er uforandret. — Markedet tilførtes i uken som gikk: 3350/1 og 459/2 tønner sild fra Gr. Yarmouth.

Brüssel. — Generalkonsulatet, Antwerpen, innsender følg. rapport, dat. Brüssel 1/2: Her ankom ca. 200 tonner saltet storsild, prisen herfor holder sig på fres. 220 à 230 for de eksportpakkete tonner.

Skib laster. —

M.s. »Segovia« til Vigo, Lissabon, Syd-Spanien, Catalonien og Marseille, beregnes lasteklar Bergen først 18/2. Spanskelinjen.

På grunn av nødvendig dokning blir m.s. »San Miguel« til Italien, lasteklar Bergen først 24/2. — Spanskelinjen.

M.s. »Toronto« laster Sauda/Stavanger medio februar for Wilmington og New Orleans. — Wilh. Wilhelmsen.

M.s. »Tai Yang« laster Øst/Vest-Norge 22/2—28/2 for Baltimore og New York. — Wilh. Wilhelmsen.

S.s. »Braheholm« laster Øst/Vest-Norge ultimo febr./primo mars for Savannah, Havana, Vera Cruz, New Orleans og Galveston/Houston. — Wilh. Wilhelmsen.

Det spanske gulltillegg. — Legasjonen, Madrid, beretter 2/2: Gulltillegget 17.33.

Skreien i år.

Foreløbig meddelelse fra Fiskeridirektørens avdeling for havundersøkelser.

De første målinger av årets skrei foreligger nu. De er utført ved Langenes og Nyksund i Vesterålen og omfatter vel fire tusen individer. Den gjennomsnittlige lengde av denne fisk er 82.28 cm., fiskevekten 302, leverholdighet 300, rognholdighet 485.

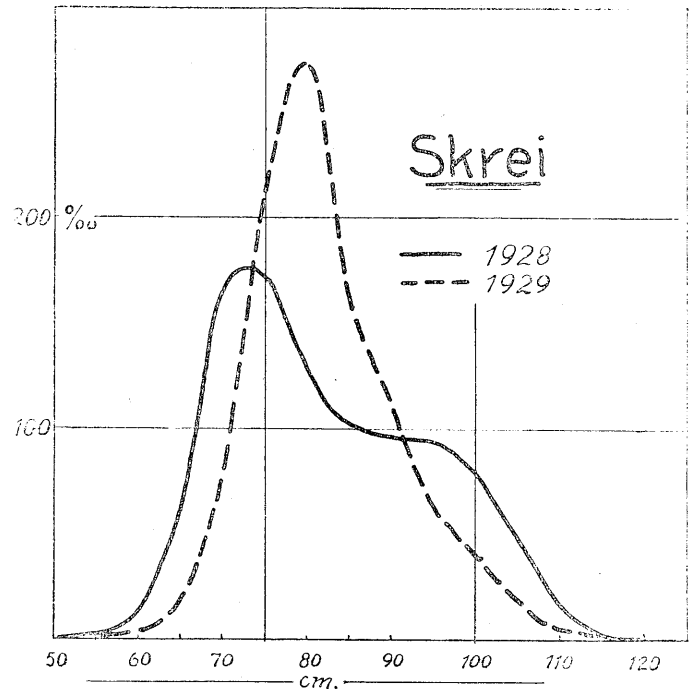
Fisken på Yttersiden pleier å være noget mindre enn i Lofoten særlig østpå. For ifjor foreligger imidlertid ikke målinger fra Vesterålen men Vest-Lofotfiskeriet turde dog avgå et nogenlunde brukbart materiale til å bedømme forandringen siden ifjor.

Hosstående kurve viser størrelsesfordelingen blandt 1000 skrei, henholdsvis fra Vest-Lofoten (inkl. Værøy) ifjor og Vesterålen i januar i år. Det mest i øinefallende er at årets fisk er av jevn størrelse med en høy kurvetopp ved 80 cm. lengde, mens fisken ifjor var meget blandet op med storfisk. Sistnevnte er i år næsten forsvunnet. M. a. o., der vil i år vesentlig bli fisket på årgang 1919 mens der ifjor ennå var en betydelig mengde av årgang 1917, ja også en del av 1915. Dernæst ser man tydelig at den høyeste kurvetopp ifjor nu gjenfinnes 6 à 7 cm. lenger til høire på skalaen.

I Lofoten og på Møre må man vente at fisken vil falle omtrent som i prøvene fra Vesterålen, antagelig med nogen tilblending av eldre fisk i Øst-Lofoten, dog meget mindre av slik storfisk enn ifjor.

Når der ikke engang i Vesterålen er mer enn 6—7 pct. av fiskemengden under 70 cm., kan man være temmelig trygg

for at der ikke vil bli nogen vesentlig mengde av undermålsfisk under skreifisken.



Antall pr. 1000 av skrei for hver 5 cm.-gruppe i Vesterålen 1929 og i Vest-Lofoten 1928.

Siste telegrafiske meldinger.

(Nedenstående beretninger er innkommet etter redaksjonens avslutning og de gjentas i neste nr. på sine resp. plasser).

Fersk fisk og sild.

Hull. — Konsulatet beretter 11/2: Mandag 4 båter 9670 hele, 500 halve kasser sild, hvorav 1 båt 2400 kasser sild om-dirigeres, meget flaut salg 12/—14/, halve 7/6—7/.

Newcastle. — Konsulatet, Hull, beretter 11/2: Torsdag 1600 kasser sild, pris helkassen 6/—11/, halve 4/3—6/.

Hull. — Konsulatet beretter 12/2: Overliggende fra mandag 3000 kasser sild, pris 14/—16/.

Newcastle. — Konsulatet, Hull, beretter 12/2: Torsdag 348 kasser fisk, 200 reker, 275 rogn, pris flyndre 7/—10/, kveite 8/—14/.

London. — Konsulatet, Hull, beretter 12/2: Tirsdag 640 kasser fisk, pris flyndre 6/—8/, kveite 10/—13/, rogn 35/—37½ halvkassen.

Altona. — Fiskeriagenten, Hamburg, beretter 12/2: Mandag priser pighå 6—11¼, uten skinn 9—13¾ pf. pundet.

Torskefisken.

Finmark 12/2: Opfisket i januar 3 751 980 kg. torsk, hvorav 2 512 080 saltet, 1 036 200 hengt, 175 700 iset, 8000 rot-skjær, 20 000 forbrukt, 233 424 kg. hyse, hvorav 169 800 iset, 59 624 hengt, 4000 forbrukt, 11 250 kg. kveite iset, 10 000 kg. flyndre, inatt 4400 kg. brosme hengt, 699 hl. lever, 1409 tmr. dampmedisintran, priser torsk 10—13, hyse 6—10, flyndre 40—75, elver 10—20.

Rapport nr. 2 om torskefisket 1929.

1929 til 9 febr.	Ukefangst Tonn	100 stk. sløiet torsk vekt i kg. leverhol- dighet kg. i 1 hl.	Priser for		Tilstede		Total Torsk i tonn	Derav		Damp- medisin- tran i hl.	Lever til- overs til andre transorter i hl.	Rogn i hl.
			sløiet torsk pr. kg.	lever pr. hl. rogn pr. hl.	kjøpe- far- tøier	båter fiskere		hengt tonn	saltet tonn			
Finnmark Vinterfiske 1/10 til 31/12 1928	—	—	10—11	12—20	—	—	1) 5813	1768	3411	2755	2158	—
Troms fylke.....	1028	—	10—12	15—20 5—8	—	—	3103	326	2681	1543	—	593
Lofotens opsynsdistr.	3000	271—272 830—950	12—13	15—30 5—11	108	2561	3000	1000	1900	1453	33	2144
Yttersiden.....	1313	300—400 250—350	10—13	20—30 5—10	—	—	3881	827	2708	1867	—	1690
Helgeland—Salten ..	6	—	—	—	—	—	267	194	54	112	—	123
N.-Trøndel.-Vikten ..	—	—	—	—	—	—	—	—	—	—	—	—
S.-Trøndel.-Fosen	335	—	—	—	—	249 1222	428	—	428	132	27	—
Møre Fylke	136	—	—	—	—	—	136	—	94	45	21	222
Sogn og fjord. fylke	—	—	—	—	—	—	—	—	—	—	—	98
Søndenfj.	—	—	—	—	—	—	—	—	—	—	—	—
Tilsammen	5818	—	—	—	—	—	16628	4115	11276	7907	2239	4876
	1000 stk.						1000 stk.	1000 stk.	1000 stk.			
1929 til 9/2 2).....	1939	—	—	—	—	—	5542	1372	3738	7907	2239	4876
1928 - 11/2	725	—	—	—	—	—	2478	793	1163	2530	1428	1285
1927 - 12/2	982	—	—	—	—	—	3491	848	2072	4385	597	2556
1926 - 6/2	758	—	—	—	—	—	2078	678	878	3330	1190	1409
1925 - 7/2	210	—	—	—	—	—	1654	286	825	2993	3518	381
1924 - 9/2	273	—	—	—	—	—	1176	430	291	3060	1491	897
1923 - 10/2	758	—	—	—	—	—	2175	1038	588	4163	2163	2282
1922 - 11/2	532	—	—	—	—	—	2043	955	754	4099	1097	2471
1921 - 12/2 4).....	786	—	—	—	—	—	1969	1314	428	3865	552	2615
1920 - 7/2	75	—	—	—	—	—	1328	612	527	2103	994	188
1919 - 8/2	64	—	—	—	—	—	634	40	329	761	720	258
Lofoten i 1929 til 9/2	1000	271—272 830—950	12—13	15—30 5—11	108	2561	1000	333	633	1453	33	2144
i 1928 - 11/2	145	263—363 350—450	10—12	30—42 10—20	186	2464	145	40	86	98	70	254
i 1927 - 12/2	731	298—332 270—450	4—8	25—36 20—26	—	1742	731	130	533	866	34	1472
i 1926 - 6/2	225	319—338 200—300	17	35—45 20—40	126	1667	225	130	83	456	26	407
i 1925 - 7/2	—	—	—	—	—	—	—	—	—	—	—	—
i 1924 - 9/2	—	360—390 190—220	—	30—65 20—35	161	1598	—	—	—	—	—	—
i 1923 - 10/2	400	340—375 200—230	12—15	17—26 17—23	17	2365	700	300	300	1530	270	1256
i 1922 - 11/2	200	340—350 220—240	17—20	20—27 15—30	103	2068	500	330	150	1091	200	1056
i 1921 - 12/2	600	290—360 230—380	15—25	25—50 25—50	—	1819	1000	700	200	2123	421	1795
i 1920 - 7/2	—	—	—	—	—	—	—	—	—	—	—	—
i 1919 - 8/2	—	—	36—37	70—100 40—60	34	681	—	—	—	—	—	—
i 1918 - 9/2	—	—	128—135 sløiet	80	20	356	—	—	—	—	—	—
i 1917 - 10/2	106	335—325 290—310	30—25	80—100 25—35	41	1082	106	16	20	178	15	193
i 1916 - 12/2	50	320—330 300—350	20—27	60—80	77	1504	50	7	43	76	11	111
i 1915 - 6/2	154	290 350—420	10	10—25 5—10	34	1488	188	121	67	185	92	308
i 1914 - 7/2	70	295—300 350—500	12—13	10—14 8—13	52	1243	70	15	55	45	32	116

1) Kvantumet omfatter tiden 1/10—30/12 1928. I januar ingen kvantums opgave. Ukekvantum kan ikke opgis for Finnmarkens vinterfiske som kun opgis pr. måned. 2) Vekt omregnet til stykker efter forholdet: 300 kg. sløiet fisk lik 100 stk. 3) 100 liter lever lever gav i Lofoten 47—56, i Gimsøy 40—45, i Øksnes 43—48, i Bø 50—55 og i Dverberg 45—50 liter dampmedicintran. 4) Finnmarken mangler.

Det Nordenfjeldske Dampskibsselskaps kontorv/ *Aktieselskapet Thv. Halvorsen***BERGEN**

Besørger billigst omladning og omising av ferskfisk.

Skriv til os, ifald oplysninger ønskes angaaende eksport av ferskfisk.

Telegramadresse: „*Speditor*“**WILH. WILHELMSSEN***Oslo & Ørsnæs pr. Tønsberg**Regelmæssige, maanedlige seilinger fra Øst- & Vest-Norge til*

Boston, New York, Philadelphia, Baltimore, Newport News, Savannah, Havana (Cuba), Vera Cruz (Mexico), New Orleans, Galveston & Houston

BERGENS SPAREBANK

— OPRETTET 1823 —

Forvaltningskapital ca. kr. 130.000.000.—**A.S Raastofcentralen - Bergen**

Disponent: E. ENGESETH

Kjøper i sæsonen **BRISLING, MUSSE og SILD** for hermetikfabrikerTelegrafadresse: **RAASTOF** Telefoner i kontortiden: 2884 - 2885
utenfor: 3015**K. Kolbeinsen & Co. A/s****Haugesund**

Telefoner: 861 - 864 — privat 314 Telegramadr.: Kolbro

Eksport av alle sorter Saltsild

Tilbud paa eksport- og fiskepakket sild mottas

A/s INTERNATIONAL Composition & Farvefabrik**BERGEN**

Anbefaler vort prima kobberstof, der gir en glat bund og derfor god fart

BRISLINGKOMPANIET STAVANGER

Forretningsfører: O. O. Pedersen

Landets ældste fællesindkjøpslag for Brisling, Smaasild, Makrel og Spir

Daglig forbruk 3000 skjæpper

Telegramadr.: *Brislingkompaniet* - Telefoner kontoret: 1525, 1526

Forretningsførerens privatbolig: 1527k - Direkte rikstelefon

FISKEKOMMISSIONÆRERTelegrafadr.
„LUYTEN“

SCHOUTENSTRAAT 99

Rotterdam**Stavanger kommunale Fiskehandel**

Rikstelefon 2288

Kjøper av alle slags fiskevarer

DET BERGENSKE DAMPSKIBSSELSKAB**B. D. S.
BERGEN**Kontortid 9—1,30 og 4,30—7, Lørdage 9—2
Telefon (centralapparat—16 linjer) nr. 5020.
Telefonvakt 8 fm.—10 em, søndage 9 fm.—10 em.)Telegramadresse: *Bergenske.*


Forlang Dem tilsendt selskaps rutehefte nr. 21. Det indeholder detaljerte oplysninger om alle selskaps inden- og utenlandske ruter

C. A. GUNDERSEN A/s BERGEN*Speditjonsavdelingen:***Ekspedition og omising av fisk**Telegramadr.: „*Cagsped*“


Prag er noteres og gjennomgangskonnossementer tegnes til alle eksportthavne

Telegramadr.: „*Caglinie*“**BERGENS PRIVATBANK***Oprettet 1855*

BERGEN — OSLO — HAUGESUND

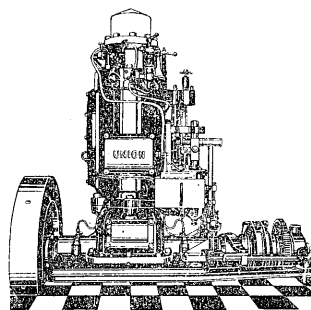
ALLE BANKFORRETNINGER**Bergen Nautik A/s****BERGEN***Instrumentfabrik*

Dypvandstermometre og loddemaskiner til fiskeribruk. Navigationsinstrumenter. Spritkompasser. Signallanterner

GULDMEALJE
Landsutstillingen i Bergen
1928**ALF PETERSEN A/s, Bergen**

Telefoner: 6368 - 6442

Kjøper i fast regning:

Fersk og saltet Fisk, Fetsild, Klipfisk og Tørfisk*Vælg det rette merke***UNION
★RAAOLIEMOTOREN★
UNION***den sterke***A/s De Forenede Motorfabriker
BERGEN****Carsten Allers, Bergen***Sild en gross***BAATLAGER**

Ferskfisktransporten pr. jernbane.

Forsendelse fra Trondhjems, Bergens og Åndalsnes jernbanestasjon

Stasjoner	Til innlandet		Til utlandet			Ialt
	Oslo	For- øvrige	Sve- rige	Dan- mark	Tysk- land	
	kg.	kg.	kg.	kg.	kg.	kg.
Trondhjem:						
^{27/1} — ^{2/2} ialt	107 670	178 600	99 830	1 220	34 500	421 820
Sild	260	50 080	77 260	—	20 000	147 600
Fisk	107 410	128 520	22 570	1 220	14 500	274 220
Bergen:						
^{27/1} — ^{2/2} ialt	127 670	127 100	330 400	22 200	152 500	759 870
Sild	123 060	115 990	330 400	22 200	152 500	744 150
Fisk	4 610	11 110	—	—	—	15 720
Åndalsnes:						
^{27/1} — ^{2/2} ialt	84 540	19 030	250	—	30 400	163 920
Sild	—	—	—	—	—	¹⁾ 29 700
Fisk	84 540	19 030	250	—	30 400	134 220

¹⁾ Til Polen.

Tilførsler til Oslo (Øst- og vestbanen) vekten angitt brutto.

Fiskesort	^{28/1}	^{29/1}	^{30/1}	^{31/1}	^{1/2}	^{2/2} — ^{3/2}	Tils.
	kg.	kg.	kg.	kg.	kg.	kg.	kg.
Kveite.....	490	1040	1510	—	850	2880	6770
Flyndre.....	20	60	—	—	—	—	80
Hyse.....	480	7960	4870	590	3040	1430	18370
Torsk.....	1060	6350	4120	2030	2290	1370	17220
Sei.....	—	—	—	—	—	—	—
Sild.....	14000	13500	21750	1500	11000	31270	93020
Rogn.....	1150	3620	2950	440	3530	3620	15310
Hvalkjøtt.....	8100	—	5000	17550	—	—	30650
Hummer, reker..	180	340	410	600	80	250	1860
Annen fisk.....	6460	26220	8370	24180	17570	32000	114800
Tils.	31940	59090	48980	46890	38360	72820	298080

Oljemarkedet. — Stavanger Norsk-Engelsk Mineralolje A/S, meddeler 8/11 1928:

Prisene er fra og med 8/11 1928 avhentet på fat fra anlegget Skarholmen kr. 0.15, 0.21 og 0.23 øre pr. kg., henholdsvis for Shell solarolje, Shell Triumf, Shell Water White. — Levert i eller f.o.b. Bergen er prisene ½ øre høyere. Solarolje levert i løs vekt fra Skarholmen 13½ øre. — Shell bilbensin kr. 0.36 pr. kg. f.o.b. Bergen.

Disse priser gjelder importbyer. Ved levering fra øvrige byer og fatlagre er prisene litt høyere.

Fiskets Gang

A weekly intelligence organ of the Norwegian fisheries published by
The Director of Fisheries, Bergen.

Norwegian Fisheries.

Statement showing the landings of the main Norwegian fisheries now being carried on, from the beginning of the year 1929 to February 9th.

Winter and Spring Herrings in hektolitres (hl.): landed 1 989 000, iced 597 000, salted 624 000, to fish oil factories 683 000.

Cod in metric tons: landed 16 628, prepared for stockfish 4 115, for salted and dried fish 11 236. Cod liver oil produced in hl. 7 900, livers of cod to other oils in hl. 2 200, cod roes in hl. 4 900.

Vekselkursene (salgskurser).

Mynt	Pari	5/2	6/2	7/2	8/2	9/2	11/2
Oslo:	kr.	kr.	kr.	kr.	kr.	kr.	kr.
£	18.16	18.19	18.19	18.19	18.19 ₃	18.19 ₃	18.19 ₃
R. M.	88.89	89.15	89.15	89.15	89.00	89.00	89.05
Frcs.	72.00	14.73	14.73	14.73	14.73	14.70	14.70
Sv. kr. ...	100.00	100.35	100.35	100.35	100.35	100.35	100.35
D, kr.	100.00	100.10	100.10	100.10	100.10	100.05	100.05
Gylden ..	149.00	150.40	150.40	150.35	150.15	150.15	150.25
Sw. frcs...	72.00	72.25	72.25	72.25	72.20	72.20	72.20
Dollar ...	3.73	3.75 ₃	3.75 ₃	3.75 ₃	3.74 ₃	3.74 ₃	3.75
Belga.	52.00	52.25	52.25	52.25	52.20	52.20	52.20
F. mark ..	72.00	9.46	9.46	9.46	9.46	9.45	9.45
Pesetas ..	72.00	58.50	59.50	60.00	59.00	59.25	59.25
Lire	72.00	19.70	19.70	19.70	19.70	19.70	19.70
Czck. kr. .	75.60	11.14	11.14	11.14	11.14	11.12	11.12
Isl. kr. ¹⁾ ..	100.00	82.50	82.50	82.50	82.50	82.50	82.50
Østerr. kr.	75.75	52.85	52.85	52.85	52.70	52.70	52.75
London:	sh. d.	sh. d.	sh. d.	sh. d.	sh. d.	sh. d.	sh. d.
Escudo ..	—	—	—	—	—	—	—
Peso ²⁾ ...	—	—	—	—	—	—	—
Mils ³⁾ ...	—	—	—	—	—	—	—
Yen ⁴⁾ ...	—	—	—	—	—	—	—
Tael ⁵⁾ ...	—	—	—	—	—	—	—
Bombay..	—	—	—	—	—	—	—
Honkong.	—	—	—	—	—	—	—

¹⁾ Bergensnotering. ²⁾ Buenos Aires. ³⁾ Rio. ⁴⁾ Yokohama
⁵⁾ Shanghai. ⁶⁾ esc. pr. £.

Fiskeinnførselen til Oslo. Innførselen av fersk og annen fisk innført fra utlandet til Oslo sjøtollsted i uken 3/2—9/2 1929:
Fra Danmark levende fisk kr. 300, fersk fisk kr. 640.
— Fra England fersk fisk kr. 500. — Fra Holland salt fisk 1000 kg.

Fiskeeksporten (forts. fra siste side).

Tollsteder	Selskinn kg.	Hermetikk kg.	Stearin tnr.	Hvalolje- fettsyre tnr.	Margarit kg.
Oslo.....	—	—	315	—	—
Kristiansand..	—	—	—	—	—
Egersund	—	—	—	—	—
Stavanger	—	1 841 650	—	—	—
Kopervik.....	—	56 310	—	—	—
Haugesund....	—	51 070	—	—	—
Bergen	8 813	348 374	48	—	—
Florø	—	—	—	—	—
Måløy	—	38 720	—	—	—
Ålesund	—	55 661	124	—	—
Molde	—	2 577	—	—	—
Kristiansund..	—	49 109	—	—	—
Trondhjem....	—	764 462	—	—	—
Bodø	—	6 010	—	—	—
Svolvær.....	—	—	—	—	—
Narvik	—	—	—	—	—
Tromsø	—	—	—	—	—
Hammerfest..	—	—	—	—	—
Vardø	—	—	—	—	—
Vadsø	—	—	—	—	—
Andre	—	¹⁰⁾ 51 044	—	1 433	1 667 135
Ialt	8 813	3 264 987	487	1 433	1 667 135
I uken	—	739 429	254	—	522 648

Norges utførsel av fiskeprodukter fra 1 januar til 2 februar 1929 og i uken som endte 2 februar.

Tollsteder	Vårsild		Fetsild og skåret sild tnr.	Storsild tnr.	Nord-sjøsild tnr.	Brisling tnr.	Islandsild tnr.	Klippfisk ialt kg.	Rundfisk kg.	Rot-skjær kg.	Sei kg.	Hyse rund kg.	Annen tørrfisk kg.	Tørrfisk ialt kg.	Rogn tnr.	D.m. tran tnr.	R.m. trav tnr.	Blank tnr.	Brun blank tnr.	Brun tnr.
	Saltet tnr.	Flekkesild tnr.																		
Oslo	—	—	3	—	—	—	—	750	—	—	250	—	—	250	—	750	48	217	896	8
Kristiansand ..	—	—	—	—	—	—	—	450	—	—	—	—	—	—	—	—	—	—	—	—
Egersund	—	—	—	—	—	—	—	—	—	—	—	—	—	—	6	—	—	—	—	—
Stavanger	56	—	33	320	—	—	—	—	—	—	—	—	—	—	—	—	—	—	—	—
Kopervik	714	400	—	90	—	—	—	—	—	—	—	—	—	—	—	—	—	—	—	—
Haugesund ¹⁾	1 504	460	120	2 966	—	—	1 564	—	—	—	—	—	—	—	3	—	—	—	—	—
Bergen	210	—	2 409	21 846	—	75	170	42 658	⁹⁾ 989 547	10 006	162 792	183 751	11 880	1 357 976	433	3 795	207	1094	659	355
Florø	—	—	—	27	—	—	—	—	—	—	—	—	—	—	—	—	—	—	—	—
Måløy ²⁾	—	—	—	560	—	—	—	—	—	—	—	—	—	—	—	—	—	—	—	—
Ålesund ³⁾	—	—	108	13 780	—	—	796	541 234	73 950	4 500	28 935	21 825	—	129 210	1 196	2 583	118	846	572	2
Molde	—	—	—	609	—	—	—	38 040	—	—	—	—	—	—	—	—	—	—	—	—
Kristiansund ..	—	—	97	549	—	—	—	2 679 392	—	—	38 655	—	—	38 655	1 501	—	—	—	—	87
Trondhjem	—	—	3 005	5 041	—	—	35	—	675	—	14 070	—	—	14 745	1	—	—	—	—	—
Bodø	—	—	258	—	—	—	—	223 180	53 355	—	—	900	—	54 255	215	195	—	60	—	—
Svolvær	—	—	12	—	—	—	—	—	108 000	—	—	—	—	108 000	—	268	—	59	286	—
Narvik	—	—	134	—	—	—	—	—	—	—	—	—	—	—	1	—	—	—	—	—
Tromsø	—	—	—	—	—	—	—	—	23 850	—	32 241	4 660	—	60 751	—	—	—	—	—	27
Hammerfest ⁴⁾	—	—	5	—	—	—	—	—	23 920	1 900	48 960	31 825	2 115	108 720	—	—	—	—	—	—
Vardø	—	—	—	—	—	—	—	—	25 768	—	120	101 849	—	127 737	—	—	—	—	—	—
Vadsø	—	—	—	—	—	—	—	—	—	—	—	—	—	—	—	—	—	—	—	—
Andre	⁵⁾ 861	—	—	—	—	—	—	—	—	—	—	—	—	—	—	—	—	—	—	—
Ialt	3 345	860	6 184	45 788	—	75	2 565	3 525 704	1 299 065	16 406	326 023	344 810	13 995	2 000 299	3 355	7 592	373	2 276	2 413	479
I uken	1 015	350	1 721	16 563	—	—	723	1 435 698	175 641	1 581	60 430	67 398	450	305 500	1 409	2 030	157	⁸⁾ 699	895	65

Tollsteder	Hå-kjerr. tnr.	Herdet hvaltran tnr.	Hvaltran tnr.	Seltran tnr.	Bottle-nosetran tnr.	Sildetran tnr.	Sild, fersk ks.	Sild, røkt kg.	Makrell, saltet tdr.	Makrell, fersk kg.	Laks, fersk kg.	Levende ål kg.	Annen fersk fisk kg.	Hummer stk.	Reker kg.	Fisk saltet i fartøi kg.	Fisk saltet i tnr.	Sildemel kg.	Fiskemel, levermel, fiskeguano kg.
Oslo	168	—	203	236	—	150	1 257	—	—	—	—	—	32 536	3 920	4 900	—	63	—	—
Kristiansand ..	—	—	—	—	—	—	374	—	—	—	—	170	8 787	21 615	9 436	—	—	—	—
Egersund	—	—	—	—	—	—	—	—	—	—	—	—	—	205	—	—	—	145 000	—
Stavanger	—	—	—	—	—	165	482	—	—	—	—	—	20 065	31 746	8 628	—	—	550 095	2 903 189
Kopervik	—	—	—	—	—	—	—	—	—	—	—	—	—	1 490	—	—	—	—	—
Haugesund ¹⁾	—	—	179	—	—	135	143 327	—	—	—	—	—	27 646	6 274	896	900	—	641 700	—
Bergen	—	—	—	15	—	3 261	⁹⁾ 108 456	—	—	—	—	—	327 548	7 525	20 850	—	95	618 100	61 000
Florø	—	—	—	—	—	—	1 637	—	—	—	—	—	2 225	—	—	—	—	—	—
Måløy ²⁾	—	—	—	—	—	—	1 312	—	—	—	—	160	59 930	—	6 427	—	—	—	330 105
Ålesund ³⁾	91	—	—	474	—	3 002	39 916	27 212	—	—	—	—	424 581	120	12 578	58 127	—	762 600	359 150
Molde	—	—	318	—	—	—	505	—	—	—	—	—	8 885	—	390	—	6	25 000	49 750
Kristiansund ..	15	—	—	—	—	237	200	770	—	—	—	—	181 413	—	22 526	—	—	33 500	67 075
Trondhjem	—	—	—	—	—	769	8 207	—	—	—	—	—	98 463	11	5 563	—	112	273 000	72 300
Bodø	—	—	—	—	—	2 475	—	—	—	—	—	—	3 025	—	—	—	—	296 700	—
Svolvær	—	—	—	45	—	1 903	—	—	—	—	—	—	10 045	—	—	—	—	1 042 600	724 000
Narvik	—	—	—	—	—	—	2 634	—	—	—	—	—	40 007	—	—	—	—	—	—
Tromsø	—	—	—	—	—	2 970	—	—	—	—	—	—	6 710	—	—	—	—	504 500	25 000
Hammerfest ⁴⁾	—	—	—	90	—	—	—	—	—	—	—	—	122 863	—	—	212 509	—	—	—
Vardø	—	—	—	—	—	—	—	—	—	—	—	—	—	—	—	116 779	28	—	—
Vadsø	—	—	—	—	—	—	—	—	—	—	—	—	890	—	—	29 365	—	—	—
Andre	—	¹⁰⁾ 1 373	—	—	—	1 384	15	—	—	—	—	1 588	13 858	261	29 775	—	—	842 655	137 825
Ialt	274	1 373	700	860	—	16 451	408 322	27 982	—	—	—	1 918	1 389 477	71 677	123 459	417 680	304	5 735 450	4 759 394
I uken	26	225	521	142	—	3 479	81 071	13 755	—	—	—	456	507 420	19 963	31 002	201 059	149	2 037 205	541 350

¹⁾ Dessuten 84 100 kg. hvalguano, 16 425 kg. hvalbarder og 600 ks. saltet sild. ²⁾ Dessuten 4915 kg. iset rogn. ³⁾ Dessuten 119 023 kg. iset rogn. ⁴⁾ Desuten 610 kg. iset rogn. ⁵⁾ Fra Skudeneshavn. ⁶⁾ Herav 517 217 kg. Finnmarks og 472 330 kg. annen rundfisk. ⁷⁾ Fra Fredrikstad. ⁸⁾ Dessuten 30 tnr. blanktran av transittlagger fra Bergen. ⁹⁾ Halve kasser. ¹⁰⁾ Herav 1200 kg. hermetikk fra Skudeneshavn.

(Fortsettes omstående side.)