

Fiskets Gang

Efterretningsblad for norsk fiskeribedrift, utgitt av Fiskeridirektøren.

20 årg.	ABONNEMENT kr. 6.00 pr. år tegnes ved alle postanstalter og på Fiskeri- direktørens kontor.	Bergen Onsdag 20 februar 1929	ANNONSEPRIS: 1ste side kr. 3.00 pr. cm. pr. gang, øvrige sider kr. 2.00 ved henvendelse til Fiskeridirektørens kontor.	Nr. 8
---------	--	----------------------------------	---	-------

SALGSCENTRALEN STAVANGER

er opprettet av 20 sildemel- og
torskemel-fabrikker



Vor specialitet er export av
Alle sorter prima
Sildemel, lyst og saltfattig
Torskemel, uldent og kornet
samt alle sorter Sildolje.

Vor salgsorganisation staar til tjeneste for enhver producent av disse artikler,
likesom enhver utenlandsk kjøper altid vil ha fordel av at dække sit behov hos

**SALGSCENTRALEN
STAVANGER**

Fisket.

Uken som endte 16/2.

Torskefisket har i år gjort en meget god begynnelse såvel i Lofoten som i de øvrige distrikter nord for Trøndelagen. Det opfiskete kvantum i Lofoten er over dobbelt så stort som ifjor til samme tid. Deltagelsen er også i år noget større. — I Troms har også fisket vært meget godt i år. Kvantumet er 3933 tonn mot 1426 tonn ifjor. I Finnmark var fisket i januar ca. 15 mill. kg. større enn i januar ifjor. — På Yttersiden fiskes også meget godt og da særlig utenfor Andenes i Dverberg. I år er her opfisket 8.26 mill. kg. som regnes lik 2.75 mill. stk. mot 1.39 mill. stk. ifjor. På Helgeland og i Salten er i år opfisket 463 tonn mot 264 tonn ifjor.

I det hele har torskefisket hittil vært godt i år, og partiet er mer enn det dobbelte av fjorårets.

Sildedefisket i Hordaland og Rogaland blev i forløpne uke hemmet av sterk kulde. Landnot- og snurpenoffisket var meget smått, mens garnfisket var bra. I uken blev optatt tils. 85 000 hl. mot i tilsvarende uke ifjor 108 500 hl. Middelpriisen i uken omtrentlig for garnsild kr. 2.66 (ifjor 3.10), for landnotsild kr. 5.50 (ifjor 4.65) og for snurpenotsild kr. 2.66 pr. hl. (ifjor 3.75). Av ukens kvantum blev saltet 30 000 hl.

I Sogn og Fjordane blev i uken opfisket 5876 hl. garnsild og av tidligere satte notsteng blev optatt 68 990 hl., altså tils. i uken 74 866 hl. sild, hvorav iset for eksport 64 185 hl. — I alt er i år opfisket i dette fylke 1 078 750 hl. sild mot 438 078 hl.

ULRICH & KETTLER

Etableret 1878

Hamburg 8

Tel. adr. Kettlerud

IMPORT

Torskemel, Sildemel, Hvalguano,
og Hvalbenmel

Offert utbedes

ifjor og 127 837 hl. i 1927. — Sildefisket i dette fylke er således i år betydelig større enn i de foregående 2 år. Der er ennå en del sild i notsteng til senere optagning.

Fetsild- og småsildfisket fortsetter fremdeles men ikke med så rike fangster som i de foregående uker.

Fangstmeldinger fra opsyn, fylkesmenn, lensmenn, vrakere og spesielt ansatte tellingsmenn.

Bankfisket.

Møre. — Ålesund og Borgund, uken som endte 16/2: Opfisket kveite 2355 kg. à 1.35, hyse 8000 kg. à 0.45, sei 90 000 kg. (30 000 stk.) à 0.15, hå 7500 stk. à 0.11, håbrand 30 stk. à kr. 26.

Torskefisket.

Finnmark 12/2: Opfisket i januar 3 751 980 kg. torsk, hvorav 2 512 080 saltet, 1 036 200 hengt, 175 700 iset, 8000 rot-skjær, 20 000 forbrukt, 233 424 kg. hyse, hvorav 169 800 iset, 59 624 hengt, 4000 forbrukt, 11 250 kg. kveite iset, 10 000 kg. flyndre, inatt 4400 kg. brosme hengt, 699 hl. lever, 1409 tnr. dampmedisintran, priser torsk 10—13, hyse 6—10, flyndre 40—75, elver 10—20.

Finnmark 16/2: Fisket forløpne uke: Vadsø Nordvaranger linebåter 300, skøiter 2200, Vardø by 800—2000, Vardøhavet 300—3000, Berlevåg sjødragere enhaling 2000—3500, Mehamn enhaling 1000, Gamvik otringer 300—2000, Finkongkeila båter 300—1200, Honningsvåg 300—600, sjødrager 1500—3500, Nordvågen 1500—3300, båter 100—500, Kjølvik 100—800, sjødragere 1000—2500, Kamøyvær 2000—4000, båter 800—1000. Helnes 150—700, Skarsvåg 800—1000, sjødragere 2000—3000. Hjelmøy Havøysund Ingøy enhaling 500—4000, Kobbe fjord Rygge fjord Refsbotn garnbåter 2000—1000, Talvik 100—200, Hasvik liner 100—400, Hasvåg småbåter og motorskøiter 330—1050, Breivik småbåter 100—200, skøiter 400—1600, Alten fjord garnbåter 50—170, jukse 80—100, Bergsfjord lineskøiter 1500—1600, båter 100—200, Øksfjord garnbåter 100—200, priser torsk 10—12, hyse 6—9, lever 10—20.

Troms 16/2: Berg og Torsken, ukepartiet 224 000 kg., hvorav 202 600 saltet, 2900 iset, 18 500 hengt, 120 hl. damptran, 128 hl. rogn saltet, fiskepris 11—12, leverpris 15—20, rognpris 5—8. — Hellesøy, for Øyfjordvær 3/2—9/2 190 000 kg., hvorav

188 000 saltet, 2000 iset, 92 hl. damptran. — Røsholmen 1/2—9/2 15 000 kg., hvorav 10 000 saltet, 5000 hengt, 5 hl. damptran. — Sommarøy 2/2—8/2 38 000 kg., hvorav 21 500 saltet, 16 500 hengt, damptran 16 hl. — Sommarøy 9/2—15/2 44 000 kg., hvorav 30 000 saltet, 14 000 hengt, damptran 19 hl., fiskepris 10—12, leverpris 15—20. — Skjervøy, ukepartiet 167 000 kg., hvorav 8000 hengt, tran 70 hl., fiskepris 10—11, leverpris 18, tilstede 7 kjøpefartøier, 3 landkjøpere, 12 motorskoiter, idag enkel haling 2000 kg. — Karlsøy, ukepartiet 152 000 kg., hvorav 135 000 saltet, 17 000 hengt, damptran 90 hl., fiskepris 11, leverpris 15, fiskevekt 270, leverholdighet 1000. — Fylkets kvantum 3 932 965 kg., hvorav 3 427 465 saltet, 98 500 iset, 407 000 hengt, damptran 1955 hl., rogn 721.

Nordland 15/2: Øksnes—Langenes, denne uke garnfangster 3—4 netters 600—1100, nattstått 200—700, linemotorer Nyksund Langenes 350—900, robåter 100—250, op til 1500 kg. kveite, opfisket 1 209 713 kg. torsk, hvorav iset 376 300, hengt 235 700, saltet 606 713, 566 hl. damptran, 628 hl. rogn, herav iset 421, resten saltet, av partiet faller på Nyksund 585 700 kg. torsk, 229 hl. damptran, 325 hl. rogn, priser m. v. uforandret.

Nordland 16/2: Bo i Vesterålen, siden forrige beretning 1—4 netters garn Hovden 700—3500—1400 kg., Nykvåg 400—2800—1000 kg., Åsandfjord 700—4200—1400 kg., Straumsjøen 800—5300—1800 kg., Skårvåg 1000—3000—1200 kg., Vinjesjøen, Steinesjøen og Værøy 1000—4200—1400 kg., opfisket parti 897 800, hvorav saltet 578 650 kg., hengt 306 750 kg. og iset 12 400 kg., damptran 484 hl., rogn 238 hl., leverholdighet 250, tranprocent 50, fiskevekt 350, priser torsk 11—12, lever 25—30, rogn 10, belegg uforandret.

Nordland 16/2: Yttersiden, opfisket 5 261 513 kg., hvorav hengt 1 220 450, saltet 3 641 363, iset 399 700, damptran 2580 hl., rogn 2456. — Helgeland, opfisket 1 246 100 kg., hvorav hengt 882 900, saltet 287 000, iset 76 200, damptran 869 hl., rogn 624. — Salten, Gildeskål opfisket 141 000 kg., hvorav hengt 117 300, saltet 17 000, iset 6700, damptran 42 hl., rogn 80.

Nordland. — Dverberg 16/2: Siden siste beretning 2 hele, 4 delvise sjøværtdager med gode tildels rike fangster, ukekvantum Andenes 256 000 kg. torsk, Nordmjele 29 000, opfisket 2 539 000 kg. torsk, hvorav 2 108 000 saltet, 411 000 hengt, 10 000 iset, 2505 hl. lever, hvorav dampet 1220 dampmedisintran, 1250 hl. rogn, hvorav 495 iset, 245 hermetisert, 510 saltet, belegg priser fiskevekt leverholdighet tranprocent uforandret.

Nordland. — Gimøy 16/2: Garn 700—1750—1000 kg., line 210—900—400 kg., fiskevekt 300—350, leverholdighet 30—35, fiskeparti 65 000 kg., hvorav 10 000 hengt, 51 000 saltet, resten iset og solgt, 30 hl. damptran, rogn 40 hl., kilopris 12, lever 25 og rogn 8.00.

Nordland. — Borge 16/2: Denne uke 5 trekningsdager med fangster 300—1500, enkeltvis op til 3000 kg. både på garn og line, fiskeparti 550 000 kg., hvorav 25 000 hengt, 300 000 saltet, 280 hl. damptran, 300 hl. rogn, fiskepris 11, lever 25, belegg 62 garnbåter, 18 linebåter.

Nordland. — Lofotens opsynsdistrikt 16/2: Fiskeparti 7.1 million kg., hvorav 4.8 saltet, 2.1 hengt, resten iset, leverparti 54, dampmedisintran 3330, rognparti 6128 hl., hvorav hermetik 2758, leverholdighet garnfisk 870, linefisk 980 kg., tranprocent 51, fiskevekt garnfisk 287, linefisk 276, fiskepris 10—13 pr. kg., leverpris 20—32, rognpris 5—12, båtantal 4803, hvorav 627 garnbåter, 1627 doryer fra 2959 motorfarkoster og 2 dampskiber, hvorav Øst-Lofoten 2523, Henningsvær 778, Vest-Lofoten 1308, Værøy 194, kjøpefartøier 258, hvorav Øst-Lofoten 188, Henningsvær 35, Vest-Lofoten 33, Værøy Røst 2, landkjøpere 149 fordelt. — Onsdag, gjennomsnittlig garn Brettesnes Skrova 500, Hopen Henningsvær 930, Stamsund 750, Ure 200, Balstad

450, Værøy 100, Røst 152, lineskoiter Brettesnes 500, Svolvær Henningsvær 1000, Stamsund 1400, Ure 800, sjødragere Brettesnes 220, Hopen 550, Henningsvær 450, Stamsund 700, Ure 670, Balstad 410, Værøy 760 og linebåter samme fiskevær noget mindre fangster, dypsagn Brettesnes Kabelvåg 500, Skrova 400. Svolvær 600, Hopen 700, Henningsvær 900. — Torsdag, gjennomsnittlig garn Svolvær 700, Kabelvåg Ure 350, Hopen 130, Henningsvær 1000, Stamsund 100, Balstad, 700, Nusfjord 276, Reine 150, Røst 1500, lineskoiter Svolvær 1000, Henningsvær 1450, Stamsund 2100, Balstad 900, sjødragere Kabelvåg Nusfjord 350, Hopen 700, Henningsvær 430, Stamsund 800, Ure 750, Balstad 530, Reine 250, Sørvågen 900, Røst 650 og linerobåter samme fiskevær noget mindre fangster. — Fredag, gjennomsnittlig garn Kjeøy 540, Risvær 350, Skrova Kabelvåg 400, Svolvær 800, Henningsvær 700, Stamsund 1000, Balstad 300, Reine 200, Værøy 1300, Røst 3000, lineskoiter Svolvær 1300, Henningsvær 1700, Stamsund 2300, Balstad 2400, sjødragere Risvær 320, Kabelvåg 650, Henningsvær 520, Stamsund 1000, Ure 720, Balstad 520. Reine 300, Værøy 1060, Røst 600 og linerobåter anførte fiskevær adskillig mindre fangster, dypsagn overalt smått, alle fangster angitt i kg., idag godvær.

Sør-Trøndelag 16/2: Fylkets samlede ukeparti 441 500 kg., medisintran 197, lever 140, rogn 342, tilstede 432 båter og 2012 mann. — Fylkets samlede fiskeparti 776 000 kg., medisintran 329, lever 167, rogn 564. Hertil kommer de i teleg. av 2/2 anmeldte kvanta, hvor fiskepartiet anmeldtes pr. stk.

Møre 16/2: Opfisket 393 010 kg. torsk, derav saltet 313 160, eksportert 69 750, hjemmeforbruk 10 100 kg., rognparti 302 hl., derav saltet 265 hl., eksportert 35, hjemmeforbruk 2 hl., lever 21 hl., medisintran 262 hl., leverholdighet 280—400, fiskevekt 210—320, tranprocent 45—52, fiskepris 15—50 øre pr. kg., torskefisket fremdeles smått, Nordmørsværene garn 58—893, line 51—900, snore 13—638, Romsdalsværene garn 20—270, Børgundfjorden garn 6—52, Tomrefjorden garn 9—75, alt angitt i kg.

Sogn og Fjordane 13/2: Torskefisket Bremanger smågarnsbåter fra fjorden igår og idag 0—8, rundfiskpris 0.15 pr. kg., liten deltagelse, intet sildefiske.

Fetsild- og småsildfisket.

1/1—16/2 1929.

Fylke	Ialt	Derav				
		Iset	Til sildoljefabrikker	Til hermetikfabrikker	Saltet	Anvendt til skjæresild
Finnmark	—	—	—	—	—	—
Troms	260 235	—	249 870	1 325	—	—
Nordland	17 475	—	13 250	4 125	—	—
Nord-Trøndelag	—	—	—	—	—	—
Sør-Trøndelag	—	—	—	—	—	—
Møre	1 078	—	—	1 078	—	—
Sogn og Fjordane	—	—	—	—	—	—
Søndenfjord	—	—	—	—	—	—
Tils.	279 788	—	263 120	6 528	—	—

Troms 16/2: Kvefjord 15/2: Gullesfjord 2 siste dager stengt ca. 4000 hl., posere igår op til 1000 hl. — Ibestad 16/2: Siden forrige opgave stengt optatt Graalangen 8000 hl., hvorav halvparten fabrikkvare, pris 3.00, halvparten agn, pris 3.00 pr. 70 liters kasse, størrelse 3—5-streks, snurpenot- og landnotsteng foregår fremdeles. — Torsken 16/2: Denne uke poset Bergsbotn ca. 3000 hl., fisket nu ishindre. — Hillesøy 15/2: Denne uke ingen nysteng optatt 350 hl., agn, pris 5.00. — Malangen

ytre 16/2: Optatt denne uke 1200 hl. sildolje, pris 2.20, tilstede 5 posere. — Balsfjord 16/2: Optatt 1170 hl., hjemmeforbruk pris 2.00, tilstede 5 bruk, ingen kjøpere. — Fylkets kvantum 260 235 hl., hvorav 249 870 sildoljefabrikk, 350 hermetikk, 1325 hjemmeforbruk, 8690 agn.

Vintersildfisket (storsild- og vårsildfisket).

1/1—16/2 1929.

Distrikt	Totalfangst hl.	Derav			
		Iset hl.	Saltet ²⁾ hl.	Til sildoljefabrik hl.	Til hermetikkfabr. hl.
Halten.....	1 950	850	100	—	—
Titran	9 500	4 100	4 600	100	—
Sør-Trøndelag tils.	11 450	4 950	4 700	100	—
Kristiansund.....	38 000	4 200	22 400	5 500	1 000
Bjørnsundværene.....	36 200	1 350	21 800	11 900	—
Romsdalsværene.....	25 300	—	7 450	17 700	—
N. Søndmør.....	7 700	—	3 150	4 500	—
Ålesund.....	211 100	33 800	68 500	103 100	—
S. Søndmør.....	124 600	1 500	30 000	89 800	—
Møre tils.	442 900	40 850	153 300	232 500	1 000
Sør-Trøndelag og Møre tils. ¹⁾	454 350	45 800	158 000	232 600	1 000
Tilført:					
Selje.....	4 950	—	4 500	—	—
Raudeberg.....	7 300	1 200	2 800	5 300	—
Vågsvåg.....	25 900	1 600	16 500	2 900	—
Bremanger.....	2 000	—	2 800	—	—
Kålvåg.....	26 750	10 900	14 900	4 200	—
Kinn.....	71 100	41 400	5 700	4 000	—
Askvoll.....	152 900	106 900	18 900	23 400	—
Solund.....	230 350	117 500	44 400	21 000	—
Opfisket forøvrig ²⁾	557 500	127 500	132 500	290 000	2000
Sogn og Fjord.tils. ³⁾	1 078 750	407 800	243 000	350 800	2000
Hordaland,Rogaland, Vest-Agder tils. ⁴⁾	723 500	170 000	248 000	240 500	44500
Total 1929	2 256 600	623 600	649 000	823 900	47500
Total 1928.....	1 271 600	482 000	344 900	347 100	11 100
Sør-Trøndelag 1928..	10 800	5 000	1 500	1 500	—
Møre 1928.....	461 200	65 600	128 500	247 500	100
Sør-Trøndelag og Møre 1928.....	472 000	70 600	130 000	248 600	100
Sogn og Fjordane 1928.....	438 100	223 900	139 800	38 500	—
Hordaland,Rogaland, Vestagder 1928.....	361 500	187 500	75 000	60 000	11 000

¹⁾ Værdi 1.47 mill. kr. (1928 1.78).

²⁾ Snurpenotsild tilført Bergen, Haugesund og Stavanger.

³⁾ Av det opfiskete parti garnsild 49 200 hl. (1928 25 400), snurpenotsild 573 100 hl. (1928 264 200), landnotsild 306 900 hl. (1928 145 000). Værdi 4 05 mill. kr. (1928 2.06).

⁴⁾ Av det opfiskete parti garnsild 193 500 hl. (1928 121 500), snurpenotsild 342 500 hl. (1928 120 000), landnotsild 102 500 hl. (1928 120 000). Værdi 2.37 mill. kr. (1928 1.24).

⁵⁾ Oppgavene over det saltede kvantum er foreløbig berik-
tignet og er under revisjon.

Sør-Trøndelag 12/2: Titran, 11 drivere 3—40—15 hl., pris 4.50.

Sør-Trøndelag 13/2: Titran, onsdag 8 drivere 8—75—35 hl., pris 4.50—5.00.

Sør-Trøndelag 15/2: Titran, 9 drivere 15—79—35 hl., pris 4.50.

Sør-Trøndelag 17/2: Titran, lørdag 11 drivere 8—75—30 hl., pris 4.50.

Møre 12/2: Kristiansund søndag 2 drivere 60—90 hl., pris 3.75, tirsdag fra Griphavet Baksbotn 31 drivere 30—200—58 hl., pris 2.75—3.75, godvær. — Bjørnsund, lørdag 41 drivere 1—115—32 hl., pris 2.75. — Ålesund, tirsdag 77 drivere 15—400—96½, pris 2.75. — Nordre Sunnmøre, 3 drivere 70—100, pris 2.75. — Søndre Sunnmøre, 45 drivere 15—80—40. — Romsdalsværene, fra Onahavet 19 motorbåter 40—200—110, pris 2.75.

Møre 13/2: Kristiansund, onsdag vesentlig fra Baksbotn 42 drivere 30—200—71 hl., pris 2.75—3.75—2.95, tilstede 65 motorbåter, 5 transportbåter, 23 landsaltere, 590 mann. — Ålesund, onsdag 117 drivere 30—300—85½, pris 3.75—2.75, 1 snurpefangst ved Rundøy 300 hl. — Nordre Sunnmøre 8 drivere 30—100—68½ hl., pris 2.75. — Søndre Sunnmøre, 130 drivere 50—150—80 hl., pris 2.75—3.75, godt vær. — Romsdalsværene, 24 motorbåter 50—200—103 hl., pris 2.75, godvær.

Møre 14/2: Ålesund, torsdag 145 drivere 35—250—67 hl., pris 2.75. — Nordre Sunnmøre 6 drivere 30—100—74 hl., pris 2.75. — Kristiansund, torsdag 23 drivere, 15—130—46 hl., pris 2.75, sydøstkuling. — Bjørnsund, tirsdag 45 drivere 20—160—53 hl., onsdag 41 drivere 16—150—72 hl., pris 2.75. — Søndre Sunnmøre, torsdag 140 drivere gjennomsnitt 70 hl. og 2 snurpebåter 30—1000 hl., sydøstkuling. — Romsdalsværene, 26 drivere 30—150—75 hl., pris 2.75, utrygt.

Møre 15/2: Kristiansund, fredag 10 drivere 5—110—53 hl., pris 2.75, landvindskuling hindrer fisket. — Ålesund, 44 drivere 15—300—91 hl., pris 2.75. — Nordre Sunnmøre, 3 drivere 50—90—66 hl., pris 2.75. — Romsdalsværene, 4 drivere 50—150—62 hl., pris 2.75, utseiling.

Møre 17/2: Bjørnsund torsdag 53 motorbåter 25—100—58 hl., pris 2.75, fredag 41 drivere 20—92—46 hl., pris 2.75—4.50—2.90. — Kristiansund, lørdag 19 drivere 15—140—61 hl., pris 2.75—3.75—3.00. — Romsdalsværene 25 motorbåter 40—180—108 hl., pris 2.75. — Søndre Sunnmøre, lørdag 130 drivere 20—100—50 hl. — Ålesund, lørdag 132 drivere 30—196—80 hl., pris 2.75—4.50. — Nordre Sunnmøre 6 drivere 40—100 hl., pris 2.75.

Sogn og Fjordane 13/2: Måløy, fra Vågsvågshavet onsdag 1 driver 30 hl., pris 3.00, tilstede 30 drivere, 12 landkjøpere, 230 mann.

Sogn og Fjordane 13/2: Til Måløy fra Vågsoyhavet idag 1 driver 30 hl., pris 3.00, tilstede 30 drivfarkoster, 12 landkjøpere, 230 mann.

Sogn og Fjordane 13/2: Bulandet, tilstede idag 70 notbruk med ialt 680 mann, ingen leveranse idag.

Sogn og Fjordane 13/2: Selje, igår innkom fra Svinøyhavet 1 motorbåt 80 hl. sild, idag 8 motorbåter fra samme felt med 30—100 hl., størrelse 375—400, pris kr. 3.75, deltagere 15 motorbåter, 90 mann, ialt saltet 4500 hl., hjemmeforbruk 450 hl.

Sogn og Fjordane 13/2: Igår og idag levert i Solund 19 600 hl. landnotsild, iset for eksport til storsildlagets pris.

Sogn og Fjordane 14/2: Selje, idag innkommet 2 motorbåter fra Svinøyhavet med 9—30 hl. sild, pris 3.75, resten av driverne går til Sunnmøre.

Sogn og Fjordane 14/2: Bremanger, 2 silledrivere hertil fra Bremangerhavet, kun nogen få hl., ugunstig vær.

Sogn og Fjordane 14/2: Til Måløy idag fra Vågsøy-havet 10 drivere 15—70—30 hl., pris 3.00.

Hordaland og Rogaland 13/2: Fra Hibnes til Hå-skjærene god fornemmelse, Jeitung—Boerne fornemmelse, 2 drivere fra vest av Kvitsøy 5—15 hl.

Hordaland og Rogaland 13/2: 30 skøiter gode fangster på nattsett utfor Egersund.

Hordaland og Rogaland 13/2: Ved Håstein for 110 båter på nattsett litt ujevnt, tildels bra.

Hordaland og Rogaland 13/2: På nattsett idag god fornemmelse hele strekninegn Svortingens sydvestenfor Ferkingstadnes.

Hordaland og Rogaland 13/2: For få båter på nattsett rundtom Månabåen op til 30 hl.

Hordaland og Rogaland 13/2: Sønneom Kvitingsøy et par snurpenotdretter igår eftermiddag, inatt en del drivere 2—50 hl. Utsirahavet og imorges god nattsettfornemmelse Utsiras nordside.

Hordaland og Rogaland 13/2: På dagsett for enkelte båter rundtom Månabåen op til 120 hl.

Hordaland og Rogaland 14/2: På nattsett rundtom vestre Jærholmen ganske bra fangster idag.

Hordaland og Rogaland 14/2: Gode dagsettfangster Utsiras nordside og Roværs nordvestside.

Hordaland og Rogaland 14/2: Strekningen Hibnes—Jeitung—Skude sorte garn, på nattsett 7 drivere Skudefjorden 0—1—5 hl., bra utsikter vestsiden. — For ca. 30 båter på nattsett nordvestenfor Svortingens gode fangster, forevrig kun fornemmelse. — Ved Håstein idag gode nattsettfangster. — Inatt et snes drivere på Utsirahavet 2—15 hl. — 35 skøiter gode fangsten nattsett utfor Egersund, kuling og sterk kulde hindrer trekning.

Hordaland og Rogaland 15/2: Ved Håstein idag 140 farkoster, gode nattsettfangster.

Hordaland og Rogaland 15/2: På nattsett omkring vestre Jærholmen gode fangster idag.

Hordaland og Rogaland 16/2: Ved Håstein idag ujevnt, enkelt bra fangster på nattsett, storm hindrer delvis trekning.

Hordaland og Rogaland 16/2: På strekning Salt-skjær vestside Buoen og Jærholmen tildels gode nattsettfangster idag.

Hordaland og Rogaland 16/2: I nu forløpne uke da sterk kulde til hinder optatt garnsild 75 000, landnotsild 2800 og snurpenotsild 7200 hl., respektive omtrentlige middelpriiser 2.67, 5.50 og 2.67 kr. pr. hl., iset 4000, saltet 30 000, til hermetikk 26 000, til formelfabrikker 30 000 og til hjemmeforbruk 5000 hl., tilstede 1050 garnlag, 300 landnotlag, 140 snurpenotlag og 180 seilere. — Fra Sogn og Fjordane samtidig tilført 4000 hl. notsild, hvorav 3500 iset og 500 til hermetikk.

Hordaland og Rogaland 18/2: Nordvestsiden Rovær 10 båter på nattsett 9—25 hl.

Hordaland og Rogaland 18/2: Meget gode nattsettfangster for sydvestsiden her idag.

Hordaland og Rogaland 18/2: 50 skøiter 6—70 hl. på overståtte redskaper utfor Egersund og Siragrunnen.

Hordaland og Rogaland 18/2: Ved Håstein idag kun fornemmelse på nattsett.

Hordaland og Rogaland 19/2: På strekningen Salt-skjær og Vestre Jærholmen ujevnt, tildels gode nattsettfangster.

Hordaland og Rogaland 19/2: 100 båter på nattsett nordvestsiden Rovær 0—50 hl., en del båter Utsiras nordside bare fornemmelse.

Vest-Agder 13/2: Kristiansand S., første sildefangst her igår, 1 båt 3 hl., pris 12, fangstfelt ved Randsund.

Hummerfisket

Rogaland. — Uken som endte 9/2: Tilført 500 stk. hummer fra Rogaland à 0.80.

Haugesund, uken som endte 16/2: Tilført 1400 stk. hummer fra Rogaland à 0.85.

Fisket utenlands.

Det islandske torskefiske.

Fiskitjælag, Reykjavik, beretter 6/2: Torskefisket til 1/2 storfisk 1375, små 431, hyse 191, sei 91, total 2088 tonn:

Det portugisiske sardinifiske.

Legasjonen, Lissabon, beretter 6/2: Ifølge mottatte opgaver fra visekonsulatet i Villa Real de Santo Antonio kan jeg nu meddele følgende tall vedrørende eksporten av hermetisk nedlagte sardiner fra nevnte by for desember måned 1928: Til Antwerpen 298 kasser, netto 6618 kg. til verdi Esc. 31 435.75, til Genua 679 kasser, netto 14 068 kg. til verdi Esc. 66 823. — Tils. 977 kasser, netto 20 686 kg. til verdi Esc. 98 258.75.

Legasjonen, Lissabon, beretter 7/2: Ifølge foreliggende oplysninger utbragte sardinifisket i Setubal i første halvdel av januar måned d. å. ca. 15 390 kurver, motsvarende ca. 12 312 kasser ferdig vare. — Hvad prisene angår kan bemerkes at gjennomsnittsprisen pr. kurv var Esc. 77, mens den gjennomsnittlige salgspris for den ferdige vare vedvarende har ligget mellem 28/ og 33/ pr. kasse ¼ Club 30 m/m., alt efter varens kvalitet og merke.

Det svenske sildefiske.

Uken som endte 16/2: Garnsild — kg., trålsild 113 832, notsild —. Middelpriis Goteborg garnsild — øre pr. kg., trålsild 18, notsild —. Saltet —.

Totalfangst til 16/2 (fjorårets korresp. tall i parentes): Garnsild 4 106 914 kg. (2 808 972), trålsild 11 509 726 kg. (6 875 931), notsild 9 160 379 (3 984 917). Totalsaltning 712 653 kg. (382 875).

Kanadas fiskerier.

Generalkonsulatet, Montreal, innsender følg. opgave: Den samlede fangst av savannsfisk på begge kyster i desember 1928 utgjorde ialt 63 569 500 pund til en verdi for fiskerne av \$ 1 125 838, sammenlignet med 71 653 800 pund til en verdi av \$1 132 437 i samme måned foregående år. — Fangsten på Atlanterhavskysten blev meget hindret av uvær.

Atlanterhavskysten: Torskefisket avtok mens fangsten av kolje, lysing og lyr øket. Totalfangsten av disse fiskesorter i måneden var 13 058 200 pund mot 11 178 500 pund i foregående desember måned. Der var også en mindre økning i fangsten av sardiner, smelts og hummer. — Av sardiner blev der tatt 3308 tonner mot 2457 tonner i samme tidsrum året før. For smelts var tallene henholdsvis 2 362 900 pund og 2 288 pund. — Skjellfangsten var meget mindre, delvis på grunn av dårlig vær og delvis på grunn av at få fiskere beskjeftiget sig med denne fangst. Der blev i måneden opfisket 3097 tonner mot 5054 tonner i desember 1927. — Hummerfisket viste litt økning 339 100 pund mot 324 400 pund i desember foregående år. Siden sesongens åpning er der ialt opfisket 670 100 pund mot 576 200 pund i samme tidsrum foregående år.

Stillehavskysten: Der var i måneden en betraktelig nedgang i sildefisket. 42 685 200 pund blev opfisket mot 51 190 800 pund i samme måned av foregående år. Mesteparten av fangsten blev tørrsaltet for markedet i Østen. — Der var også adskillig nedgang i laksefisket, idet bare 171 600 pund blev fisket mot 725 700 pund i samme tidsrum av foregående sesong.

N. ANTHONISEN & CO. - BERGEN**EXPORTFORRETNING**

Etablert 1868 — Telegramadresse: „ANTONICO“ — Telefoner: 3307, 3897

ROGN, TØRFISK, SILD**Fiskemarkedet innenlands.**

Nedenstående prisnoteringer angår innenbys handel mellem kjøbmenn for varer levert fra lager på almindelige betalingsvilkår, netto kontant. Noteringene gjelder de priser hvortil omsetning har funnet sted, eller de antagelige markedspriser

Bergen.

Tran:	12.2	15/2	
	Kr.	Kr.	
Uklaret damptran, nordlands, ny.....	83.00 ¹⁾	83.00	pr. tønne
— „ — finnmarks, ny	75.00	75.00	—
— „ — sei damptran, prima lys	—	—	—
Prima koldklaret damptran, ny	0.90	0.90	pr. kg.
Råmedisin, nordl., uklaret	—	—	—
Blank medisin, nordl.	—	—	—
Blank industriell	0.52	0.52	pr. kg.
Brunblank, medisin, nordlands	—	—	pr. tn.
do. industriell	0.46	0.46	pr. kg.
Bruntran, karblandet	0.33	0.33	pr. kg.
Pressetran, bunnklar	0.44	0.44	—
Sildolje, lys	—	—	—
Sildolje, mørk	—	—	—

Rogn:

1ste sort pr. eksportfylt tn.	—	—	pr. tn.
2den „ — „ —	—	—	—
3dje „ — „ —	—	—	—
Samfengt, fylt mellom bunnene ny....	—	—	—

Rundfisk:

Usortert Lofots	—	—	pr. vekt
Usortert helgelands	—	—	—
Tynn vestre, hollender	22.50	22.50	—
Fyldig vestre hollender	16.00	16.00	—
Undermåls vestre hollender	15.25	15.25	—
Almindelig hollender	17.25	17.25	—
Bremer	17.00	17.00	—
Samfengt italiener (stor)	15.80	15.80	—
Samfengt italiener (små).....	15.50	15.50	—
Magerfisk	—	—	pr. vekt
Lubb.....	—	—	—
Høstrundfisk	—	—	—
Afrika rundfisk 30/50	14.25	14.25	pr. vekt
Do. do. 50/70.....	13.75 ¹⁾	13.75	—
Usortert finnmarks, over 200 gr.	—	—	—
Finnmarks, 200—400 gr.	15.50	15.50	—
do. 400—600 gr.	14.50	14.50	—
do. over 600 gr.	14.30	14.30	—

Titling:

Hollender.....	15.25	15.25	pr. vekt
Bremer.....	16.00	16.00	—
Finnmarks 100/200 gr.....	16.00	16.00	—

Rotskjær:

Zartfisk	—	17.00	—
Vekkerfisk	—	23.50	—
Høkkerfisk.....	23.50	23.50	—
Danskfisk, stor.....	14.25	14.25	—
do. smaa	—	—	—

	12.2	15.2	
	Kr.	Kr.	
Sei:			
Prima storsei 50/60	13.00	—	pr. vekt
„ middelsei 40/50.....	12.75	—	—
Atrikasei 50/60	13.00	13.00	—
do. 40/50	12.75	12.75	—
Swåsei 30/40	12.75	12.75	—

Brosmer:

Flekket	—	—	pr. vekt
Rund.....	—	—	—

Hyser:

Afrika, høsthyse, 30/50	10.25	10.00	—
do. hyse, 30/40	10.25	10.00	—
Samf. vårhyse 40/50	10.25	10.00	—
Almindelig do. 30/50	10.25	10.00	—

Lenger:

Skruelenger	15.00	15.00	pr. vekt
Bjerkelenger	14.00	14.00	—

Klippfisk:

1ste sort, Lofots	—	—	—
-------------------------	---	---	---

Fetsild:

Skjæresild, eksportpakket 60/70, 70/90			
stkr. pr. kg.	—	—	pr. tn.
Skjæresild, fiskepakket	0.15/0.17	0.15/0.17	pr. kg.

Storsild:

Eksportpakket pr. 110 kg.	—	—	pr. tønne
Fiskepakket, rund, ny.....	9.00	9.00	—

Vårsild:

Eksportpakket pr. 110 kg.	—	—	—
Fiskepakket, rund.....	—	—	—
Islandssild	—	—	pr. kg.

¹⁾ Omsetning funnet sted.

Kristiansund N.

Tran:	8/2	15/2	
	Kr.	Kr.	
Uklaret damptran, Nordmørs og			
Nordlands.....	80.00	80.00	pr. tn.
Finnmarks	—	—	—
Råmedisin	—	—	pr. tn.
Blank medisin	—	—	pr. kg.
Bruntran	—	—	—

Rogn:

Nordmørs samfengt stavfylt tn.	} 23.00	23.00	pr. tn.
Lofots.....			

Klippfisk:

Nordmørs.....	13.50	13.50	pr. vekt
Lofots	13.00	13.50	—
Finnmarks	—	13.00	—
Blanklengje	} —	—	pr. vekt
Blaalengje			
Brosme.....	—	—	—
Sei	—	—	—

Saltfisk:

Nordmørs	} fob {	} —	pr. vekt			
Nordlands				} fiske-	5.25	pr. 20 kg.
Finnmarks						

	8/2	15/2	
	Kr.	Kr.	
Tørrfisk:			
Prima storsei, 50/60 cm.	0.60	0.60	pr. kg.
” småsei 30/40 ”			
Prima småsei, 30/40			
Sekunda ” 30/40			
Små ” 20/30			
Sild:			
Storsild	—	—	—
Storsild, eksportpakket, 110 kg.	13.00	14.00	pr. tn.
Islandssild	—	—	pr. kg.

Ålesund.

	8/2	15/2	
	Kr.	Kr.	
Tran: Uklaret damptran, Søndmørs eller Nordlands	80.00	80.00	pr. tn.
Do. Finnmarks	77.00	77.00	—
Koldklaret damptran	0.95	0.95	pr. kg.
Bruntran	—	—	—
Sildolje efter kvalitet	0.37/0.44	0.37/0.44	—
Seltran	—	—	—

Rogn:

Iste sort eksportpakket	34.00	34.00	pr. tønne
2nen sort —	24.00	24.00	—
3dje sort —	14.00	14.00	—
Samfengt, fylt tønne	—	—	—

Klippfisk:

Søndmørsk	13.50	13.50	pr. vekt
Lofots			
Finnmarks	13.00	13/13.25	—
Lenge	—	—	—
Brosme	—	—	—
Sei	—	—	—

Saltfisk:

Søndmørsk torsk	} fob. }	—	—	pr. kg.	
Lofots ”					} fiske- }
Vesteraals ”					
Finnmarks ” (vinterfisk) ..					
Sei	—	—	—	—	
Nordlandsk torsk	5.10/5.25	5.10/5.40	pr. 20 kg.		
Pressefisk (kasser á 100 kg.)					
Presset lange	—	—	pr. kg.		
Røtskjær: Sei, samf.	—	—	pr. vekt		

Sild:

Storsild, fiskepakket, ny	—	—	pr. vekt
Storsild, eksportpakket, 110 kg.	13.00	13.00	pr. tn.
Islandssild	—	—	pr. kg.

Haugesund.

	1/2	8 2	
	kr.	kr.	
Vårsild, eksportpk., ganet, 110 kg. fob.	—	—	pr. tn.
Do. mindre merker 7/800	—	—	—
Do. flekkesild, 110 kg.	22.50 ²⁾	—	—
Do. rund, 110 kg. 6/700	—	—	—
Do. fiskepakket (85 kg.), fra lager	—	—	—
Storsild, eksp.pakket, ganet 110 kg. ...	13.50/14	13.50/14	pr. tn.
” fiskepakket (85 kg.), fra lager	9/9.50	9,9.50	—

	8/2	15/2	
	Kr.	Kr.	
Nordsjøsild, flekket, 90 kg.	—	22.00	pr. tn.
Islandssild, f.o.b.	0.25 ³⁾	0.25 ³⁾	pr. kg.
” stykketal 280/300, fra lager	—	—	—
Sildolje:			
Mørk f.o.b. efter kvalitet	0.38	—	pr. kg.
Lys f.o.b.	—	0.48	—
Sildemel	22.00	22.00	pr. 100kg.
Makrell, saltet i tnr. fob.	—	—	pr. tn.
” notmakrell	}	—	—
Fetsild, notsild, fiskep.			

²⁾ 1929's fangst. ³⁾ Nominelt.

Fiskemarkedet utenlands.

1 kvintal = 50 kg. i Spanien, 60 kg. i Portugal. 1 kasse = 45 kg. i Havana, Buenos Aires, 58 kg. i Rio de Janeiro. 1 tysk pund = 0.5 kg. 1 engelsk pund = 0.45 kg.

Klippfisk og tørrfisk.

Rio de Janeiro. — Legasjonen bekrefter 25/1 telegr. av s. d.: I de forløpne 3 uker er der ialt ankommet 23 498 kasser klippfisk, hvorav 500 kasser norsk, 14 388 kasser skotsk, 5960 kasser islandsk, 1750 kasser kanadisk og 900 kasser fransk klippfisk. Herværende importører betegner markedet som flaut, og der slutes ingen nye forretninger.

Barcelona. — Konsulatet beretter 31/1: Siden konsulatets forrige innberetning ang. det herværende klippfiskmarked. har følgende tilførsler funnet sted: Norsk d.s. »Stromboli« fra Bergen ca. 150 000 kg., engelsk d.s. »Ciskar« fra Hamburg ca. 117 260 kg., norsk d.s. »Ophir« fra Island ca. 295 000 kg. og norsk d.s. »Formica« fra Island ca. 505 000 kg. — Ialt ca. 1 067 260 kg., alt av islandsk opprinnelse. — Avsetningen har vært regulær og prisene dreier sig om ptas. 93—94 pr. 50 kg. for første sort, med vanlig avslag for de underordnede kvaliteter. — Beholdningene kan anslåes til bort imot 30 000 baller á 50 kg.

Tarragona. — Konsulatet beretter 31/1: Klippfisktilførsel 2nen halvdel av januar 120 000 kg. islandsk, beholdning 100 000 kg. islandsk, priser ptas. 92 pr. 50 kg.

Bilbao. — Generalkonsulatet beretter 12/2: Beholdning 20 000 islandsk.

Havana. — Legasjonen beretter 15/2: Klippfisktilførsler siden 30/1 1200 kasser, beholdning 500, pris 13.50 dollars kassen, normal efterspørsel.

Rio de Janeiro. — Legasjonen beretter 15/2: Klippfisktilførsel siden 25/1 13 600, beholdning 12 000, pris 154 milreis kassen. Kurs 57/8 pence pr. milreis, prisen stigende tendens. ankommet 11 200 kasser skotsk fisk.

Buenos Aires. — Legasjonen beretter 15/2: Klippfisktilførsler siden 26/1 8000 kasser, beholdning 25 000, pris 36 papirpesos kassen. Kurs 47½ pence pr. gullpeso, klages delvis over fuktig fisk blandt ankomne norske, liten efterspørsel.

Sao Paulo. — Santos. — Konsulatet, Sao Paulo. beretter 18/2: Klippfisktilførsel Santos siden 16/1 4400 kasser beholdning Sao Paulo 20 000, pris 140 milreis kassen, ankommet 2400 kasser skotsk fisk, liten efterspørsel.

Vigo. — Fiskeriagent Thingvold beretter 19/2: Klippfiskbeholdning 9000 norsk, regulær omsetning.

Genua. — Generalkonsulatet beretter 14/2: Siden generalkonsulatets siste rapport er der ankommet til Genua følgende kvanta: Tørrfisk (tonn): Fra Norge 104. — Klippfisk og salt-

fisk (tonn): Fra Island 135½, Frankrike 107½, Tyskland 52½, England 32½, Norge 20 og fra Holland 6. Efterspørselen er noget bedre såvel for tørrfisk som for klippfisk og saltfisk, og prisene er uforandret for samtlige kvaliteters vedkommende.

N a p e l. — Konsulatet beretter 7/2 om markedet i jan.: Der var dårlig omsetning i både klippfisk og stokkfisk i hele måneden. Det meget kolde vær og all den sne som mot all sedvane man har hatt her nede i forløpne måned hindret all forbindelse mellem byen og dens opland. — Prisene var som følge av disse forhold nedadgående og lagrene ved månedens slutt ganske vel forsynt. — Fra Norge kom der med spanske-linjens »San Telmo« 212 tonn stokkfisk og fra Island kom der 3 norske båter med ca. 650 tonn saltfisk. — Salspriser i januar (Lit. pr. 100 kg.): Stokkfisk: Hollender ordin. 535—530, Bremer 525—520, italiener stor 500—490, liten 465—460, lub 510—505 og Finnmarken 440—430. — Klippfisk: Islandsk stor 340—330, St. John's 490—485 og Gaspier 520—500. Norsk, fransk og Labrador manglet.

Fersk fisk og sild.

L o n d o n. — Konsulatet, Hull, beretter 12/2: Tirsdag 640 kasser fisk, pris flyndre 6/—8/, kveite 10/—13/, rogn 35/—37/6 halvkassen.

L o n d o n. — Konsulatet, Hull, beretter 14/2: Idag 350 kasser fisk, pris flyndre 8/—9/, kveite 9/—12/, rogn 30/—35/ halvkassen.

L o n d o n. — Konsulatet, Hull, beretter 14/2: Torsdag 300 kasser fisk, pris flyndre 7/—9/, kveite 11/—13/, rogn 35/—37/6 halvkassen.

H u l l. — Konsulatet beretter 11/2: Mandag 4 båter 9670 hele, 500 halve kasser sild, hvorav 1 båt 2400 kasser sild om-dirigeres, meget flaut salg 12/—14/, halve 7/6—7/.

H u l l. — Konsulatet beretter 12/2: Overliggende fra mandag 3000 kasser sild, pris 14/—16/.

H u l l. — Konsulatet beretter 13/2: Onsdag 1 båt 2167 kasser sild, flaut salg 22/.

H u l l. — Konsulatet beretter 14/2: 2 båter 3930 hele, 500 halve kasser sild, meget få solgt 14/ og 7/6, 3000 kasser overliggende fra igår 12/6—13/, markedet ytterst flaut.

H u l l. — Konsulatet beretter 14/2: 2 båter 5136 kasser sild, pris 15/—17/, 800 kasser overliggende 15/—16/.

H u l l. — Konsulatet beretter 16/2: 1200 kasser overliggende sild 13/—14/6, flaut salg.

H u l l. — Konsulatet beretter 18/2: 2 båter 5240 kasser sild, flaut salg 17/.

N e w c a s t l e. — Konsulatet, Hull, beretter 11/2: Torsdag 1600 kasser sild, pris helkassen 6/—11/, halve 4/3—6/.

N e w c a s t l e. — Konsulatet, Hull, beretter 12/2: Torsdag 348 kasser fisk, 200 reker, 275 rogn, pris flyndre 7/—10/, kveite 8/—14/.

N e w c a s t l e. — Konsulatet, Hull, beretter 13/2: Mandag 1300 kasser sild, pris helkasser 7/—14/, halvkasser 5/—7/.

N e w c a s t l e. — Konsulatet, Hull, beretter 13/2: Mandag 741 kasser fisk, 339 kasser reker, 625 kasser rogn, pris flyndre 7/—9/6, kveite 8/—14/.

N e w c a s t l e. — Konsulatet, Hull, beretter 14/2: Onsdag 478 kasser fisk, 190 reker, 293 rogn, pris flyndre 6/—9/, kveite 8/—14/.

N e w c a s t l e. — Konsulatet, Hull, beretter 14/2: Onsdag 125 halvkasser sild, pris 11/.

N e w c a s t l e. — Konsulatet, Hull, beretter 16/2: Torsdag 486 kasser sild, helkassen 15/, halvkassen 10/—14/.

N e w c a s t l e. — Konsulatet, Hull, beretter 16/2: Torsdag 416 kasser fisk, 167 kasser reker, 395 kasser rogn, pris flyndre 6/—9/. kveite 8/—14/.

H a m b u r g. — Fiskeriagenten beretter 8/2: Til St. Pauli fiskemarked (Hamburger Fischauktion G. m. b. H.) ankom i ukens løp fra Norge 84 950 pund fersk fisk, som efter kvalitet og markedets stilling opnådde i auksjonen (pf. pr. pund): Hyse stor og middels 34—70, små 26—31½, Nordlands-hyse 14½—30, sei 11—18½, uten hode 14—17, brosme 15, lange 20—25, rod-spetter 71—77, kveite middels 100—120, småmiddels 76—102, små 58—65, håbrand 22—30, pighå 5—11½ og uten skinn 11—21½.

H a m b u r g. — Fiskeriagenten beretter 13/2: 50 kasser sild 8—8½ pf. pundet.

H a m b u r g. — Fiskeriagenten beretter 13/2: Middels kveite 92—110, småmiddels 67—83, små 61—67 pf. pundet.

H a m b u r g. — Fiskeriagenten beretter 14/2: Auksjon hyse 50—60, sei uten hode 20, lange 24—25 pf. pundet.

H a m b u r g. — Fiskeriagenten beretter 14/2: Auksjon 250 kasser sild 8¼—9 pf. pundet.

H a m b u r g. — Fiskeriagenten beretter 15/2: Auksjon hyse 37—65, håbrand 35½—38 pf. pundet.

H a m b u r g. — Fiskeriagenten beretter 15/2: 62 kasser fersk sild 8—9, ankommet 6400 kasser fersk sild 7, fra Skotland 100 tonn løs sild 8—10 pf. pundet.

H a m b u r g. — Fiskeriagenten beretter 16/2: Hyse 43—66½, sei 17—19, håbrand 41—42, kveite stor 70, middels 108, små 75, pighå 8—10 pf. pundet.

H a m b u r g. — Fiskeriagenten beretter 16/2: Auksjon 100 kasser sild 8—8¼ pf. pundet.

H a m b u r g. — Fiskeriagenten beretter 18/2: Auksjon 270 kasser sild 7—9½ pf. pundet.

A l t o n a. — Fiskeriagenten, Hamburg, beretter 8/2: Til Altona fiskemarked (H. Köser) ankom i ukens løp fra Norge 245 500 pund fersk fisk, som efter kvalitet og markedets stilling gopnådde i auksjonen (pf. pr. pund): Hyse stor og middels 30—50, små 35—40, Nordlands-hyse 13½—18, uten hode 18, torsk 14½—20¼, sei 11¼—15, uten hode 16½—19½, brosme 12—14¼, lange 14—19½, kveite middels 88—126, småmiddels 68—76, små 50—61, pigvar 90—172, håbrand 20—33, pighå 5—20¼ og uten skinn 10—22. — Fra Norge ankom i ukens løp 6 direkte båter med 23 970 kasser og med ruteskibene 1054/1 og 674/2 kasser. Prisen var pf. 6—7¼ pr. pund. — På St. Pauli fiskemarked solgtes ved auksjon 789/1 og 300/2 kasser, som opnådde pf. 7½—9¼ og på Altona fiskemarked 84/2 kasser, som opnådde pf. 7½—8 pr. pund. — Fra Skotland ankom 2 direkte trålere med ca. 220 tonn løs sild og med ruteskibene 3800 kasser. Prisene var pf. 7½—11 og for stor vare pf. 16—20 pr. pund. — Der var også tilførsler fra Holland og Belgien, hvorfor prisen var omkring pf. 8 pr. pund.

A l t o n a. — Fiskeriagenten, Hamburg, beretter 12/2: Mandag priser pighå 6—11¼, uten skinn 9—13¼ pf. pundet.

A l t o n a. — Fiskeriagenten, Hamburg, beretter 13/2: 174 kasser sild 8—10½, ankommet fra Skotland 100 tonn løs sild, 1800 kasser 10—20 pf. pundet.

A l t o n a. — Fiskeriagenten, Hamburg, beretter 13/2: Uer 28—30, middels kveite 93—117, småmiddels 70—85, små 60—71, middels hyse 70, små 40—60, Nordlands-hyse 25—30 pf. pr. pund.

A l t o n a. — Fiskeriagenten, Hamburg, beretter 14/2: Hyse 60—74, middels 51—62, små 30—49, middels kveite 89—104, småmiddels 80—94, små 66—77, lange 20—24, sei 15½—16, håbrand 35—42½, torsk 33—38, pighå 5¼—10¼, uten skinn 15—16¼ pf. pundet.

A l t o n a. — Fiskeriagenten, Hamburg, beretter 14/2: 218 kasser sild 8½—9 pf. pundet, kulden vedvarer.

A l t o n a. — Fiskeriagenten, Hamburg, beretter 16/2:

Kveite middels 96—103, småmiddels 82—91, små 70—77, håbrand 42—43½, hyse stor middels 60—64, små 40—50 pf. pundet.

Altona. — Fiskeriagenten, Hamburg, beretter 16/2: 95 kasser sild 8—9¼, ankommet forsinket 6900 kasser fersk sild 5—7, fra Skotland 2500 kasser 12—22 pf. pundet, markedet flaut.

Altona. — Fiskeriagenten, Hamburg, beretter 18/2: Ankommet 8500 kasser fersk sild 7—7¼, fra Skotland 1000 kasser 16—20 pf. pundet.

Altona. — Fiskeriagenten, Hamburg, beretter 18/2: Torsk 30—31½, håbrand 45—48½, hyse stor og middels 57—61, små 40—52, lange 29—30½, pighå 14¼—15¼, uten skinn 23—28, sei 25½—27½, middels kveite 102—110, små 66—76.

Antwerpen. — Generalkonsulatet innsender en av et derværende importfirma avgitt rapport av 6/2: I siste uke ankom med d.s. »Årdal« av Bergen 880 kasser fersk sild og 397/2 kasser fersk sild, 5 kasser håbrand (160 kg.). Prisen blev 90 fres. for halvkassen og 145—165 for helkassen. Håbrand blev solgt for 5 fres. pr. kg., d.s. »Deneb« bragte 901 og 823/2 kasser fersk sild. Skibet losset bare to partier tirsdag og resten onsdag. Prisene falt hurtig med en gjennomsnittspris av 115—125 pr. kasse, idet dette kvantum var fordelt mellom forskjellige firmaer. — Heldigvis blev d.s. »Sproit« som var bestemt å skulle anløpe Antwerpen fredag, beordret til Boulogne. — D.s. »Deneb« bragte dessuten 169 kasser fersk fisk hovedsakelig torsk, hvitting, kolje, for hvilke fiskesorter prisene holdt sig meget faste.

Wesermünde. — Fiskeriagenten, Hamburg, beretter 8/2: I uken 30/1—5/2 var tilførslene til Wesermünde fiskemarked vesentlig større enn i den foregående uke. Alt i alt ankom 37 fiskedampskiber med 4 259 300 pund. Derav 2 fra Nordsjøen med 35 400 pund, gjennomsnittlig 17 700 pund, 3 fra Østersjøen med 146 800 pund, gjennomsnittlig 48 900 pund, 12 fra Island med 1 142 600 pund, gjennomsnittlig 95 200 pund og 20 fra Nordkap med 2 934 500 pund, gjennomsnittlig 146 700 pund. — Fra Norge ankom 2 direkte båter med 6690 kasser fersk sild og fra Skotland 1 båt med 235 000 pund løs sild og 131 kasser. — Efterspørselen etter fersk fisk var tilfredsstillende, men avsetningen led tildels grunnet den sterke kulde. — Auksjonsprisene var (pf. pr. pund): Hyse I 9—86, II 10—86, torsk I 8—45, II 8¼—22, sei 9¼—31, rødspetter I 31—78, pigvar I 106—156 og kveite I 73—120.

Hummer.

Hamburg. — Fiskeriagenten beretter 8/2: Med rute-skibene fra Norge ankom i ukens løp 26 kasser levende hummer. Prisen var uforandret M. 6.20 pr. pund fortollet. — 1 M. er idag 0.89.

Rogn.

Spanien. — Generalkonsulatet, Bilbao, beretter 12/2: Intet sardiniske Vigo-distriktet ikke innbefattet.

Nord-Spanien. — Fiskeriagent Thingvold beretter 19/2: Beholdning Vigo 500, etter en del salg til Cadiz dårlig sardiniske.

Tran.

Hamburg. — Fiskeriagenten beretter 8/2: Fra Norge ankom 979 fater — derav 950 fater herdet tran — og 844 tnr. — Fra Japan ankom 618 fater og 2400 sekker herdet tran, fra Danmark 373 fater — derav 80 fater herdet tran — fra Storbritannien 189 fater, fra Spanien og Portugal 154 fater, fra Island 114 fater og 15 fater fra Afrika. — Forretningen var rolig og noteringene, som er uforandret, er: Medisintran kr. 106 cif. — De øvrige noteringer er (£ pr. 1016 kg.): Lys seltran etter kvalitet 30-0-0/33-0-0, lys levertran 31-0-0, brunblank

27-0-0 og brun 22-0-0. — Linolje noteres fra Holland Gylden 38.25 (inkl. fat) og for tysk vare M. 62.25 pr. 100 kg. netto fortollet (ekskl. fat).

Salt sild.

Hamburg. — Fiskeriagenten beretter 8/2: Tilførslene androg til 2273 tnr. Derav 1010 tnr. fra Norge og 1263 tnr. fra Skotland. Dessuten ankom fra Sverige 300 tnr. brisling. — Tilførslene fra Norge bestod hovedsakelig av ny storsild, hvori der var litt avsetning til kr. 17—20 pr. tn. etter kvalitet og størrelse. — Andre sorter norsk sild var uten forretning. — Saltsildforretningen lider i det hele tatt under den sterke kulde, som har hersket i Tyskland i lengere tid.

Stettin. — Fiskeriagenten, Hamburg, innsender følg. beretning, dat. Stettin 7/2: Grunnet den sterke kulde er enhver tilførsel hindret ved isblokaden i Svinemünde. — Kun store og sterke båter kan komme inn og ut fra Swinemünde, de mindre båter har søkt Malmö og Trelleborg som nødhavn. — Vi er således uten ny slosild, som nu kunde brukes. — Forretningen i norsk sild ligger helt nede og med skotsk sild er det heller ikke stort bedre. Der selges bagateller til de hittil gjeldende priser. — For 1929 slosild har her hittil vært betalt kr. 19—20, men så snart nye tilførsler ankommer, blir prisene neppe høiere enn kr. 17½—18. Flekket sild er blitt billig og man selger gjerne til kr. 24 pr. tn. — Gammel slosild er uten efterspørsel og kan formodentlig kjøpes til kr. 12—13 pr. tn.

Königsberg. — Konsulatet beretter 13/2: Sildeforretningen var i den forløpne uke meget dårlig på grunn av den herskende strenge frost. Efterspørselen var dårlig og dertil kommer at tendensen på det engelske marked viser nedover så her var ingen kjøpelyst. Prisene er også gått noget nedover. Her noteres idag: Yarmouth matties 35/, Yarmouth matfulls 36/ cif. ufortollet. — Også for tysk og hollandsk sild var forretningen dårlig og en større nedgang i prisene for disse silde-sorter ventes. — Om nye tilførsler kan ikke berettes.

Skib laster. —

M.s. »Toronto« laster Kristiansund N. 23/2—25/2 for Wilmington, Havana, New Orleans og Galveston. Wilh. Wilhelmsen.

M.s. »Tai Yang« (eller subst.) laster Øst/Vest-Norge 22/2—28/2 for Baltimore og New York. — Wilh. Wilhelmsen.

S.s. »Stromboli« til Pasajes, Bilbao, Santander, Coruña og Oporto, beregnes lasteklar Bergen omkring 22/2. Spanskelinjen.

De portugisiske tollkurser. — Legasjonene, Lissabon, beretter 30/1: I henhold til sirkulære fra det herværende tolldirektorat er tollvesenets kurser for uken 28/1—2/2 fastsatt som følger (Esc.: På Paris 0.80, Madrid 3.345, Schweiz 3.937, Brüssel 2.845, New York 20.467, Amsterdam 8.205, Italia 1.074, Brasilien 2.445, Tyskland 4.865, Sverige 5.475, Norge 5.456, Danmark 5.46, Østerrike 2.88 og på Prag 0.61. — Den offisielle kurs på Pund Sterling er vedvarende Esc. 99, mens den effektive privatkurs hersteds for samme valuta nu ligger omkring Esc. 110 pr. pund.

De portugisiske tollkurser. — Legasjonene, Lissabon, beretter 7/2: I henhold til sirkulære fra det herværende tolldirektorat er tollvesenets kurser for uken 4/2—9/2 fastsatt som følger (Esc.): På Paris 0.80, Madrid 3.34, Schweiz 3.94, Brüssel 2.845, New York 20.47, Amsterdam 8.208, Italia 1.075, Brasilia 2.446, Tyskland 4.865, Sverige 5.475, Norge 5.455, Danmark 5.46, Østerrike 2.88 og på Prag 0.61. — Den offisielle kurs på Pund Sterling er vedvarende Esc. 99, mens den effektive privatkurs hersteds nu ligger mellom Esc. 109.50 og 110 pr. £.

Det spanske gulltillegg. — Legasjonene, Madrid, beretter 12/2: Gulltillegget 21.58.

Rapport nr. 3 om torskefisket 1929.

1929 til 16 febr.	Ukefangst tonn ¹⁾	100 stk. sløiet torsk vekt i kg.	Priser for		Tilstede		Total torsk i tonn	Derav		Damp- medisin- tran i hl.	Lever til- overs til andre transorter i hl.	Rogn i hl.
		leverhol- dighet kg. til 1 hl. ⁴⁾	sløiet torsk pr. kg.	lever pr. hl. rogn pr. hl.	kjøpe- far- tøier	båter fiskere		hengt tonn	saltet tonn			
Finnmark Vinterfiske 1/10 1928 til 31/1 1929	3 752	—	10—13	10—20	—	—	2) 9565	2804	5923	4379	2857	—
Troms fylke.....	830	270	10—12	15—20	—	—	3933	407	3427	1955	—	721
Lofotens opsynsdistr.	4 100	276—287	10—13	20—32	258	7) 4803	7100	2100	4800	3330	54	6128
Yttersiden.....	1 381	870—980	10—12	5—12	—	—	5262	1220	3641	2580	—	2456
Helgeland—Salten ..	1 120	300—400	10—12	20—30	—	—	1387	1000	304	911	—	704
N.-Trøndel.-Vikten ..	—	—	—	8—10	—	—	—	—	—	—	—	—
S.-Trøndel.-Fosen	441	—	—	—	—	432	869	—	869	329	167	564
Møre Fylke	257	210—320	15—50	—	—	2012	393	—	313	262	21	302
Sogn og fjord. fylke	—	720—1060	—	—	—	811	—	—	—	—	—	—
Søndenfj.	—	—	—	—	—	2625	—	—	—	—	—	—
Tilsammen	11 881	—	—	—	—	—	28509	7531	19277	13746	3099	10875
1929 til 16/2 3).....	3960	—	—	—	—	—	1000 stk. 9503	1000 stk. 2510	1000 stk. 6426	13746	3099	10875
1928 - 18/2	2107	—	—	—	—	—	4585	1558	2470	4496	2009	3677
1927 - 19/2	2568	—	—	—	—	—	6059	1641	3712	7427	894	6369
1926 - 13/2	1792	—	—	—	—	—	3870	1352	1916	6460	1409	3614
1925 - 14/2	1147	—	—	—	—	—	2801	430	1635	4985	3788	1864
1924 - 16/2	1820	—	—	—	—	—	2996	1017	1388	6593	2219	3718
1923 - 17/2	1727	—	—	—	—	—	3902	1595	1585	7635	2809	5784
1922 - 18/2	1470	—	—	—	—	—	3513	1597	1444	6929	1484	4665
1921 - 19/2 5).....	2319	—	—	—	—	—	4288	2390	1505	7551	1516	6104
1920 - 14/2	708	—	—	—	—	—	2036	1031	766	3288	1088	1075
1919 - 15/2 5)	400	—	—	—	—	—	1034	190	567	1126	762	731
Lofoten i 1929 til 16/2	1367	276—287	10—13	20—32	258	4803	2367	700	1600	3330	54	6128
i 1928 - 18/2	555	309—348	10—14	5—12	256	4512	700	187	463	664	115	1450
i 1927 - 19/2	1269	334—395	6—8	33—47	162	3147	2000	341	1548	2318	44	4092
i 1926 - 13/2	572	300—400	13—18	10—20	181	3212	797	368	400	1692	26	1578
i 1925 - 14/2	414	220—380	—	25—40	162	2450	414	37	337	858	27	1056
i 1924 - 16/2	700	240—600	17—20	30—60	210	2932	700	300	400	1754	123	1637
i 1923 - 17/2	800	340—450	12	60—80	154	3730	1500	800	600	3104	311	3113
i 1922 - 18/2	500	170—310	17—20	36—48	151	2793	1000	520	400	2138	302	1854
i 1921 - 19/2	1400	360—390	14—20	40—68	83	3151	2400	1500	800	4224	1070	4530
i 1920 - 14/2	200	180—230	25—30	17—32	21	931	200	100	100	281	20	383
i 1919 - 15/2	200	337—368	30—35	25—30	50	1079	200	—	200	263	33	339
i 1918 - 16/2	95	220—240	25—30	15—35	31	888	95	18	77	86	29	124
i 1917 - 17/2	79	340—350	30—35	25—46	46	1343	185	31	154	301	9	354
i 1916 - 19/2	260	230—250	22—27	25—45	148	2852	310	98	212	448	14	586
i 1915 - 13/2	418	270—320	10	80—90	91	2814	606	330	276	713	141	1127
i 1914 - 14/2	521	260—270	12—14	40—50	151	2349	591	167	424	521	83	1197
		290—300		50—70								
		310—320		70—110								
		290—310		10—25								
		325—320		10—35								
		320—330		8—12								
		210—320		12—19								
		300		10—20								
		315—300										
		280—400										
		295—280										
		350—420										
		285—255										
		350—500										

1) For Finnmark januar m å n e d s f a n g s t. 2) Kvantumet omfatter tiden 1/10 1928—31/1 1929. Ukekvantum kan ikke opgis for Finnmarkens vinterfiske som kun opgis pr. måned. 3) Vekt omregnet til stykker efter forholdet: 300 kg. sløiet fisk lik 100 stk. 4) 100 liter lever lever gav i Lofoten 51, i Møre 45—52, i Gimsøy 40—45, i Øksnes 43—48, i Bø 50 og i Dverberg 45—50 liter dampmedisintran. 5) Finnmarken til 31/12. 6) Leverholdigheten her utregnet til stk. pr. hl. lever. 7) Herav 627 garnbåter og 1627 doryer fra 2959 motorfarkoster og 2 dampskibe. I Østlofoten er stasjonert 2523, i Henningsvær 778, i Vestlofoten 1308 og i Værøy og Røst 194 båter.

Det Nordenfjeldske Dampskibsselskaps kontor
v/ Aktieselskapet Thv. Halvorsen
BERGEN

Besørger billigst omladning og omising av ferskfisk.
Skriv til os, ifald oplysninger ønskes angaaende eksport av ferskfisk.
Telegramadresse: „Speditør“

WILH. WILHELMSSEN

Oslo & Ørsnæs pr. Tønsberg

Regelmæssige, maanedlige seilinger fra Øst- & Vest-Norge til

Boston, New York, Philadelphia, Baltimore,
Newport News, Savannah, Havana (Cuba), Vera Cruz
(Mexico), New Orleans, Galveston & Houston

BERGENS SPAREBANK

— OPRETTET 1823 —

Forvaltningskapital ca. kr. 130.000.000.—

A.S Raastofcentralen - Bergen

Disponent: E. ENGESETH

Kjøper i sæsongen **BRISLING, MUSSE og SILD**
for hermetikfabriker

Telegrafadresse: Telefoner i kontortiden: 2884 - 2885
»RAASTOF« — utenfor — 3015

A/s Wernøe & Gulbrandsen

Torvalmenning 12, Bergen

KODAK-DEPOT, Kino-, Lysbilled-Utstyr

Stavanger kommunale Fiskehandel

Rikstelefon 2288

Kjøper av alle slags fiskevarer

A/s INTERNATIONAL Composition & Farvefabrik
BERGEN

Anbefaler vort prima kobberstof, der gir
en glat bund og derfor god fart

BRISLINGKOMPANIET
STAVANGER

Forretningsfører: O. O. Pedersen

Landets ældste fællesindkjøpslag for Brisling, smaasild, Makrel og Spir

Daglig forbruk 3000 skjæpper

Telegramadr.: Brislingkompaniet - Telefoner kontoret: 1525, 1526
Forretningsførerens privatbolig: 1527k - Direkte rikstelefon

FISKEKOMMISSIONÆRER

Telegrafadr.
»LUYTEN«



SCHOUTENSTRAAT 99 **Rotterdam**

CLEMENT JOHNSEN A/s, BERGEN

mottar til Forhandling Sild, Fisk, Tran, Rogn, etc.

Lager av Tønder og Salt.

Dampskibsekspedition Bergen—Nord-Norge Bergen—Oslo

DET BERGENSKE DAMPSKIBSSELSKAB
B. D. S.
BERGEN

Kontortid 9—1,30 og 4,30—7, Lørdage 9—2
Telefon (centralapparat—16 linjer) nr. 5020.
Telefonvakt 8 fm.—10 em. søndage 9 fm.—10 em.)

Telegramadresse: Bergenske.

Forlang Dem tilsendt selskapets rutehefte nr. 21. Det indeholder detaljerte oplysninger om alle selskapets inden- og utenlandske ruter

C. A. GUNDERSEN A/s BERGEN

Speditjonsavdelingen:

Ekspedition og omising av fisk

Telegramadr.: „Cagsped“

Frage er noteres og gjennomgangskonnossementer
tegnes til alle eksportarvne

Telegramadr.: „Cagline“

BERGENS PRIVATBANK

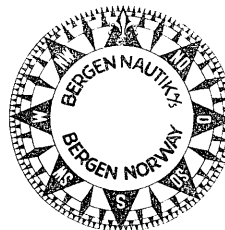
Oprettet 1855

BERGEN — OSLO — HAUGESUND

ALLE BANKFORRETNINGER


Bergen Nautik A/s
BERGEN

Instrumentfabrik



Dypvandstermometre og
loddemaskiner til fiske-
ribruk. Navigationsin-
strumenter. Spritkom-
passer. Signallanterner

GULDMEALJE
Landsutstillingen i Bergen
1928



A/s NORSK SKIBSSALGSBUREAU

Torvalm. 3 ved O. BAKKEMO BERGEN

Telegramadresse: „Skibssalg“. — Telefon 6197

Kjøp og Salg av:

Tonnage og Skibsmotorer, Befragtning, Assurance

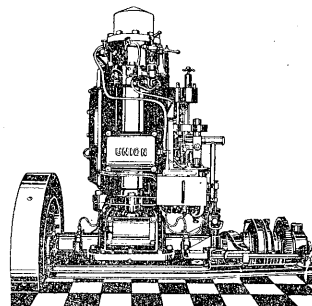
A/S I. JENSEN - Bergen

Kulforretning og vedhuggeri

Nøsteboder 9a og b

Alle sorter **KUL, KOKS, VED**

Telefon 1395 - 2043



Vælg det rette merke



den sterke

A/s De Forenede Motorfabriker

BERGEN

Ferskfisktransporten pr. jernbane.

Forsendelse fra Trondhjems, Bergens og Åndalsnes jernbanestasjon

Stasjoner	Til innlandet		Til utlandet			Ialt
	Oslo	For-øvrig	Sve-rige	Dan-mark	Tysk-land	
	kg.	kg.	kg.	kg.	kg.	kg.
Trondhjem:						
3/2-9/2 ialt.	102 070	151 200	76 400	6 440	—	1) 2) 451 610
Sild	—	37 840	55 070	—	—	1) 180 510
Fisk	102 070	103 360	21 330	6 440	—	1) 271 100
Bergen:						
3/2-9/2 ialt.	79 990	118 140	324 630	41 100	45 900	609 760
Sild	79 150	107 730	324 200	41 100	45 900	598 080
Fisk	840	1 410	430	—	—	11 680
Åndalsnes:						
3/2-9/2 ialt.	67 470	30 620	200	7 500	23 400	129 190
Sild	—	6 500	—	—	—	6 500
Fisk	67 470	24 120	200	7 500	23 400	122 690

1) Heri innbefattet 87 600 kg. sild til Polen. 2) Heri innbefattet 27 900 kg. fisk til Polen.

Tilførsler til Oslo (Øst- og vestbanen) vekten angitt brutto.

Fiskesort	1/2	5/2	9/2	7/2	8/2	9/2-10/2	Tils.
	kg.	kg.	kg.	kg.	kg.	kg.	kg.
Kveite	—	260	1010	—	330	1560	3160
Flyndre	—	—	—	—	—	240	240
Hyse	1360	1870	520	—	1110	2760	7620
Torsk	420	—	610	2150	—	1820	5000
Sei	—	—	—	—	—	—	—
Sild	—	24080	8000	7800	10400	28600	78880
Rogn	1200	1470	430	530	1210	4530	9370
Hvalkjøtt	—	—	—	—	6000	—	6000
Reker, ørret	—	1150	70	260	500	200	2180
Annen fisk	13390	27830	20160	23890	24700	31890	141950
Tils.	16370	56660	30800	34630	44250	71690	254400

Oljemarkedet. — Stavanger Norsk-Engelsk Mineralolje A/S, meddeler 8/11 1928:

Prisene er fra og med 8/11 1928 avhentet på fat fra anlegget Skarholmen kr. 0.15, 0.21 og 0.23 øre pr. kg., henholdsvis for Shell solarolje, Shell Triumf, Shell Water White. — Levert i eller f.o.b. Bergen er prisene 1/2 øre høyere. Solarolje levert i løs vekt fra Skarholmen 13 1/2 øre. — Shell bilbensin kr. 0.36 pr. kg. f.o.b. Bergen.

Disse priser gjelder importbyer. Ved levering fra øvrige byer og fatlagre er prisene litt høyere.

Fiskets Gang

A weekly intelligence organ of the Norwegian fisheries published by The Director of Fisheries, Bergen.

Norwegian Fisheries.

Statement showing the landings of the main Norwegian fisheries now being carried on, from the beginning of the year 1929 to February 16th.

Winter and Spring Herrings in hektolitres (hl.): landed 2 257 000, iced 624 000, salted 649 000, to fish oil factories 824 000.

Cod in metric tons: landed 28 509, prepared for stockfish 7 535, for salted and dried fish 19 277. Cod liver oil produced in hl. 13 746, livers of cod to other oils in hl. 3 099, cod roes in hl. 10 875.

Vekselkursene (salgskurser).

Mynt	Pari	12/2	13/2	14/2	15/2	16/2	18/2
Oslo:	kr.	kr.	kr.	kr.	kr.	kr.	kr.
£	18.16	18.19 1/2	18.19 1/2	18.19 1/2	18.19 1/2	18.19 1/2	18.19 1/2
R. M.	88.89	89.05	89.05	89.05	89.05	89.05	89.05
Frcs.	72.00	14.70	14.70	14.70	14.70	14.70	14.70
Sv. kr.	100.00	100.35	100.35	100.30	100.30	100.30	100.35
D. kr.	100.00	100.05	100.05	100.05	100.05	100.05	100.05
Gylden ..	149.00	150.25	150.25	150.25	150.25	150.25	150.25
Sw. frcs. ...	72.00	72.20	72.20	72.20	72.20	72.20	72.20
Dollar ...	3.73	3.75	3.75	3.75	3.75	3.75	3.75
Belga.	52.00	52.20	52.20	52.20	52.20	52.20	52.20
F. mark ..	72.00	9.45	9.45	9.45	9.45	9.45	9.45
Pesetas ...	72.00	59.25	59.00	59.00	59.00	59.00	59.25
Lire	72.00	19.70	19.70	19.70	19.70	19.70	19.70
Czck. kr. .	75.60	11.12	11.12	11.12	11.12	11.12	11.12
Isl. kr. 1) ..	100.00	82.50	82.50	82.50	82.50	82.50	82.50
Østerr. kr.	75.75	52.75	52.75	52.75	52.75	52.75	52.75
London:	sh. d.	sh. d.	sh. d.	sh. d.	sh. d.	sh. d.	sh. d.
Escudo ..	—	—	—	—	—	—	—
Peso 2) ...	—	—	—	—	—	—	—
Mils 3) ...	—	—	—	—	—	—	—
Yen 4) ...	—	—	—	—	—	—	—
Tael 5) ...	—	—	—	—	—	—	—
Bombay ..	—	—	—	—	—	—	—
Honkong.	—	—	—	—	—	—	—

1) Bergensnotering. 2) Buenos Aires. 3) Rio. 4) Yokohama 5) Shanghai. 6) esc. pr. £.

Fiskeinnførselen til Oslo. Innførselen av fersk og annen fisk innført fra utlandet til Oslo sjøtollsted i uken 10/2—16/2 1929: Fra Danmark fersk fisk kr. 300. — Fra Holland salt fisk 500 kg.

Fiskeeksporten (forts. fra siste side).

Tollsteder	Selskinn kg.	Hermetikk kg.	Stearin tnr.	Hvalolje-fettsyre tnr.	Margarit kg.
Oslo	—	60	315	—	—
Kristiansand ..	—	—	—	—	—
Egersund	—	—	—	—	—
Stavanger	—	2 330 448	—	—	—
Kopervik	—	61 600	—	—	—
Haugesund	—	51 070	—	—	—
Bergen	8 813	452 413	48	—	—
Florø	—	—	—	—	—
Måløy	—	57 420	—	—	—
Ålesund	—	84 511	124	—	—
Molde	—	2 577	—	—	—
Kristiansund ..	—	60 289	—	—	—
Trondhjem	—	985 555	—	—	—
Bodø	—	6 412	—	—	—
Svolvær	—	—	—	—	—
Narvik	—	—	—	—	—
Tromsø	—	—	—	—	—
Hammerfest ..	—	—	—	—	—
Vardø	—	—	—	—	—
Vadsø	—	—	—	—	—
Andre	—	12) 61 693	—	2 423	1 935 921
Ialt	8 813	4 154 048	487	2 423	1 935 921
I uken	—	889 061	—	990	268 786

Norges utførsel av fiskeprodukter fra 1 januar til 9 februar 1929 og i uken som endte 9 februar.

Tollsteder	Vårsild		Fetsild og skåret sild tnr.	Storsild tnr.	Nord-sjøsild tnr.	Brisling tnr.	Islandsild tnr.	Klippfisk ialt kg.	Rundfisk kg.	Rot-skjær kg.	Sei kg.	Hyse rund kg.	Annen tørrfisk kg.	Tørrfisk ialt kg.	Rogn tnr.	D.m. tran tnr.	R.m tran tnr.	Blank tnr.	Brun blank tnr.	Brun tnr.
	Saltet tnr.	Flekkesild tnr.																		
Oslo	—	—	3	—	—	—	—	850	—	—	900	—	—	900	—	912	54	262	1301	8
Kristiansand ..	—	—	—	—	—	—	—	450	—	—	—	—	—	—	—	—	—	—	—	—
Egersund	—	—	—	—	—	—	—	—	—	—	—	—	—	—	6	—	—	—	—	—
Stavanger	147	75	33	420	—	—	—	—	—	—	—	—	—	—	—	—	—	—	—	—
Kopervik	2062	485	—	90	—	—	—	—	—	—	—	—	—	—	—	—	—	—	—	—
Haugesund ¹⁾ ..	1 967	480	120	4 267	—	—	1 629	—	—	—	—	—	—	—	3	—	—	—	—	—
Bergen	210	—	2717	26 258	—	145	170	45 233 ⁷⁾	1254 432	14 871	321 862	239 166	22 480	1 852 811	473	4 299	212	1109	672	373
Florø	—	—	—	27	—	—	—	—	—	—	—	—	—	—	—	—	—	—	—	—
Måløy ²⁾	—	—	—	560	—	—	—	—	—	—	—	—	—	—	—	—	—	—	—	—
Ålesund ³⁾	—	—	108	14 433	—	—	796	573 932	84 075	4 500	69 435	28 575	—	186 585	1 196	3 169	119	1298	798	2
Molde	—	—	—	609	—	—	—	38 040	—	—	—	—	—	—	—	—	—	—	—	—
Kristiansund ..	—	—	197	554	—	—	—	2 883 599	—	—	38 655	—	—	38 655	1 501	—	—	—	—	87
Trondhjem	—	—	3776	7 177	—	—	56	—	3 195	—	23 070	—	—	26 265	1	—	—	—	—	—
Bodø	—	—	258	—	—	—	—	258 580	53 355	—	—	900	—	54 255	335	195	—	70	—	—
Svolvær ⁴⁾	—	—	12	—	—	—	—	—	108 000	—	954	—	—	108 954	—	268	—	67	304	3
Narvik	—	—	137	—	—	—	—	—	—	—	—	—	—	—	1	—	—	—	—	—
Tromsø	—	—	—	—	—	—	—	—	23 850	—	32 241	4 660	—	60 751	—	—	—	—	—	27
Hammerfest ⁵⁾ ..	—	—	5	—	—	—	—	—	33 420	1 900	71 460	42 075	2 615	151 470	—	—	—	—	—	—
Vardø	—	—	—	—	—	—	—	—	26 368	—	120	108 599	—	135 087	—	—	—	—	—	—
Vadsø	—	—	—	—	—	—	—	—	—	—	—	1 800	—	1 800	—	—	—	—	—	—
Andre	⁶⁾ 1231	—	—	—	—	—	—	—	—	—	—	—	—	—	—	—	—	—	—	—
Ialt	5 617	1 040	7366	54 395	—	145	2 651	3 800 684	1 586 695	21 271	558 697	425 775	25 095	2 617 533	3 515	8 844	385	2 806	3 075	500
I uken	2 272	180	1 182	8 607	—	70	86	274 980	287 630	4 865	232 674	80 965	11 100	617 234	160	1 252	¹⁰⁾ 12	⁹⁾ 530	662	21

Tollsteder	Hå-kjørr. tnr.	Herdet hvaltran tnr.	Hvaltran tnr.	Seltran tnr.	Bottle-nosetran tnr.	Sildetran tnr.	Sild, fersk ks.	Sild, røkt kg.	Makrell, saltet tdr.	Makrell, fersk kg.	Laks, fersk kg.	Levende ål kg.	Annen fersk fisk kg.	Hummer stk.	Reker kg.	Fisk saltet i fartøi kg.	Fisk saltet i tnr.	Sildemel kg.	Fiskemel, levermel, fiskeguano kg.
Oslo	195	—	301	328	—	195	1 484	—	—	—	—	—	36 757	4 700	6 512	—	99	—	—
Kristiansand ..	—	—	—	—	—	—	535	—	—	—	—	170	8 983	28 213	10 444	—	—	—	—
Egersund	—	—	—	—	—	—	5 950	—	—	—	—	—	796	—	—	—	—	145 000	—
Stavanger	—	—	—	—	—	165	771	—	—	—	—	—	20 545	40 384	8 964	2 300	—	645 095	2 918 114
Kopervik	—	—	—	—	—	—	—	—	—	—	—	—	1 500	—	1 830	—	—	—	—
Haugesund ¹⁾ ..	—	—	179	—	—	—	276 864	—	—	—	—	—	27 946	7 104	896	900	—	721 700	—
Bergen	15	—	—	90	—	3 756	¹¹⁾ 139080	—	—	—	—	—	422 488	8 098	23 950	—	172	863 800	61 000
Florø	—	—	—	—	—	—	1 699	—	—	—	—	—	2 466	—	—	—	—	—	—
Måløy ²⁾	—	—	—	—	—	—	1 312	—	—	—	—	160	66 420	—	7 607	—	—	—	394 625
Ålesund ³⁾	113	—	—	474	—	3 754	47 092	39 787	—	—	—	—	500 533	120	16 493	1 157 268	—	1 116 100	453 850
Molde	—	—	318	—	—	—	543	—	—	—	—	—	9 940	—	390	—	6	25 000	49 750
Kristiansund ..	15	—	—	—	—	—	237	770	—	—	—	—	206 273	—	27 112	—	—	93 500	77 775
Trondhjem	—	—	—	—	—	—	769	9 834	—	—	—	—	125 515	11	9 262	—	123	273 000	72 300
Bodø	—	—	—	—	—	—	2 475	—	—	—	—	—	5 323	—	—	—	—	361 700	—
Svolvær ⁴⁾	—	—	—	45	—	—	2 905	—	—	—	—	—	13 038	—	—	—	—	1 557 600	754 000
Narvik	—	—	—	—	—	—	—	2 638	—	—	—	—	41 407	—	—	—	—	—	—
Tromsø	—	—	—	—	—	3 570	—	—	—	—	—	—	10 757	—	—	345 400	—	937 700	25 000
Hammerfest ⁵⁾ ..	—	—	—	165	—	—	—	—	—	—	—	—	126 988	—	—	212 509	1	700 000	—
Vardø	—	—	—	—	—	82	16	—	—	—	—	—	—	—	—	116 779	28	—	—
Vadsø	—	—	—	—	—	—	—	—	—	—	—	—	890	—	—	29 365	—	—	70 000
Andre	—	⁸⁾ 1 373	—	—	—	2 080	15	⁹⁾ 20	—	—	—	2 344	17 298	7 314	38 382	—	—	1 493 655	162 575
Ialt	338	1 373	798	1102	—	20 123	488 033	40 577	—	—	—	2 674	1 645 067	96 740	151 842	1 864 521	429	8 933 850	5 038 989
I uken	64	—	98	242	—	3 672	79 711	12 595	—	—	—	756	255 590	25 063	28 383	1 446 841	125	3 198 400	279 595

1) Dessuten 84 100 kg. hvalguano, 16 425 kg. hvalbarder og 600 ks. saltet sild. 2) Dessuten 5095 kg. iset rogn. 3) Dessuten 151 033 kg. iset rogn. 4) Dessuten 10 160 kg. iset rogn. 5) Dessuten 610 kg. iset rogn. 6) Fra Skudeneshavn. 7) Herav 696 042 kg. Finnmarks og 558 390 kg. annen rundfisk. 8) Fra Fredrikstad. 9) Dessuten 254 tnr. blanktran av transittlager fra Bergen. 10) Dessuten 5 tnr. råtran av transittlager fra Bergen. 11) Halve kasser. 12) Herav 1464 kg. hermetikk fra Skudeneshavn.

(Fortsettes omstående side.)