

Fiskets Gang

Efterretningsblad for norsk fiskeribedrift, utgitt av Fiskeridirektøren.

20 årg.	ABONNEMENT kr. 6.00 pr. år tegnes ved alle postanstalter og på Fiskeri- direktørens kontor.	Bergen Onsdag 27 februar 1929	ANNONSEPRIS: 1ste side kr. 3.00 pr. cm. pr. gang, øvrige sider kr. 2.00 ved henvendelse til Fiskeridirektørens kontor.	Nr. 9
---------	--	----------------------------------	---	-------

SALGSCENTRALEN STAVANGER

er opprettet av 20 sildemel- og
torskemel-fabrikker



Vor specialitet er export av
Alle sorter prima
Sildemel, lyst og saltfattig
Torskemel, uldent og kornet
samt alle sorter Sildolje.

Vor salgsorganisation staar til tjeneste for enhver producent av disse artikler,
likesom enhver utenlandsk kjøper altid vil ha fordel av at dække sit behov hos

SALGSCENTRALEN
STAVANGER

Fisket.

Uken som endte 23/2.

Torskefisket. Lofotfisket i år har vært usedvanlig godt hittil og fangsten er betydelig større enn i noget av de foregående 15 år. I siste uke var der mest godt vær. Ukefangsten utgjorde 14.0 million kg. — I år er opfisket i Lofoten 15.1 million kg. torsk, som omregnet til stykker etter 300 kg. lik 100 stk. utgjør ca. 5 million stk. mot 1.56 million ifjor og 4.0 mill. stk. i 1927. Av årets fangst er hengt 3.8 mill. kg. (= 1.26 mill. stk.), saltet 11.0 mill. kg. (= 3.67 mill. stk.) mot ifjor hengt 0.34 mill. stk. og saltet 1.12 mill. stk. Damptrantpartiet er større enn i noget tidligere år, nemlig nu 8093 hl. mot 1554 hl. ifjor og 4777 hl. i 1927. Rognkvantummet er også meget stort og står over tidligere år. — Prisen i Lofoten er for sløiet fisk fra 11 til 13 øre pr. kg. mot 10 til 14 øre ifjor. Leverprisen er i år 20 til 22 øre pr. liter mot 36 til 52 øre ifjor. — Deltagelsen i Lofotfisket er hittil i år større enn i de foregående 15 år.

Vintersildfisket var i uken smått i Hordaland og Rogaland. Derimot hadde man et ganske bra garnfiske utenfor Egersund og østover til Lindesnes. I uken blev opfisket 100 000 hl. garnsild, 15 000 hl. landnotsild og 7500 hl. snurpenotsild, altså tilsammen 122 500 hl. mot i tilsvarende uke ifjor 304 000 hl. sild. — I Sogn og Fjordane var der ubetydelig sildfiske i siste uke, men av de tidligere satte steng blev optatt en hel del notsild, så det samlede kvantum i dette fylke er nu 1 170 000 hl. Kvantummet er i år betydelig større enn i noget tidligere år. Ifjor var det opfiskete kvantum til samme tid 468 968 hl. — Sildefisket nordenfor Statt hadde en ukefangst av 44 115 hl. sild. — Det samlede vintersildfiske i disse 3 distrikter utgjør ca. 2.51 million hl. til verdi 9.76 mill. kr.

Fangstmeldinger fra opsyn, fylkesmenn, lensmenn, vrakere og spesielt ansatte tellingsmenn.

Bankfisket.

Møre. — Ålesund og Borgund, uken som endte 23/2: Opfisket kveite 2000 kg. à 1.30, hyse 6000 kg. à 0.50, sei 105 000 kg. à 0.16, hå 40 000 stk. à 0.10, håbrand 60 stk. à kr. 25.

Torskefisket.

Finmark 23/2: Fisket forløpne uke: Vadsø Nordvaranger linebåter 450, skøiter 2000, Vardø by 1000—3000, Vardø herred 300—3000, Berlevåg sjøldragere 1500—4400, Mehavn 1500—3500, Gamvik otringer 800—2000, småbåter 500—600, Finkongkjeila småbåter otringer ujevnt 400—800, Honningsvåg båter 200—400, sjøldrager 1500—4000, Nordvågen 600—2300, båter 150—600, Helnes 200—600, Kjelvik 100—500, sjøldragere 700—2600, Kamøyvær 1000—3000, båter 600—800, Skarsvåg 400—800, sjøldragere 1200—2000, Havøysund 1000—2500, på Hjelmsøyhavet og Ingøyhavet smågarnsbåter fjordene 100—900, Hasvik line 400—800, småmotorer 1200—1600, Hasvåg motorbåter op til 2500, småbåter 700, Sørvær 200, skøiter 1200, Breivik motorbåter 1600, småbåter 150—300, Breivikbotn garn 90, Bergsfjord linebåter 200—500, skøiter 400—1200, utfor Loppa 1000—2800, priser torsk 9—12, hyse 6—9, lever 14—20.

Troms 23/2: Berg og Torsken, ukepartiet 367 678 kg., hvorav 326 578 saltet, 17 100 iset, 24 000 hengt, 221 hl. tran, 164 rogn saltet, 47 iset, fiskepris 10—12, leverpris 15—20, rogn 5.00. — Hillesøy, for Øyfjordvær 10/2—16/2: 221 000 kg., hvorav 210 000 saltet, 11 000 hengt, 105 hl. tran, fiskevekt 370—400, tranprocent 45. — Gammelgård 1/1—15/2: 150 000 kg., hvorav 110 000 saltet, 10 000 iset, 30 000 hengt, 210 hl. tran, 3 hl. lever, fiskepris 10—11, lever 15—20, Skjervøy, ukepartiet 93 400 kg., hvorav 4000 iset, 33 100 hengt, 40 hl. tran, fiskepris 10, leverpris 20, 5 kjørefartøier, 7 landkjøpere, 10 skøiter, igår 1200—3000, enkel haling. — Karlsøy, ukepartiet 184 000 kg., hvorav 169 000 saltet, 15 000 hengt, 70 hl. tran, fiskepris 11, leverpris 15, fiskevekt 1100, tilstede 9 motorfartøier, 100 mann, 3 kjørefartøier, 1 landkjøper. — Fylkets kvantum 4 949 043 kg., hvorav 4 299 343 saltet, 129 600 iset, 520 100 hengt, 2601 hl. damptran, 3 lever, 932 rogn.

Nordland 23/2: Borge, denne uke trekning hver dag og bra fiske, almindelig 1000—2000 kg., enkeltvis op til 3000 pr. garn trekning, liner mindre. — Fiskeparti 1 220 000 kg., hvorav saltet 500 000, resten hengt, 680 hl. damptran, 700 hl. rogn, priser og belegg som før.

Nordland. — Bø i Vesterålen 23/2: Siden forrige beretning 1—2 netters garn Hovden 700—4900—2000 kg., Nykvåg 400—2400—1000 kg., Åsandfjord 700—3000—1700 kg., Straumsjøen 400—4200—2100 kg., Skårvågen 500—2400—1500 kg., Vinje-

sjøen, Steinesjøen og Værøy 600—2800—1200 kg., garnbåter på Longskallen 200—2500—1100 kg., opfisket parti 1 391 300 kg., hvorav saltet 886 650 kg., hengt 474 750 kg. og iset 29 900 kg., damptran 719 hl., rogn 385 hl., tranprocent 38—52, leverholdighet 250—300, fiskevekt 350, priser torsk 11—13, lever 25—30, rogn 8—10, belegg 98 motorbåter, 8 kjørefartøier og 10 landkjøpere.

Nordland. — Dverberg 23/2: Siden siste beretning 5 hele, 1 delvis sjøværsdag med tildels rike fangster, ukekvantum 446 000 kg. torsk, for Andenes 73 000, for Nordmjele og øvrige gårde opfisket 3 052 000 kg. torsk, hvorav 2 531 000 saltet, 511 000 hengt, 10 000 iset, 3015 hl. lever, hvorav dampet 1471 hl. dampmedisintran, 1587 hl. rogn, hvorav 620 iset, 245 hermetisert, 722 saltet, tilstede 3 kjørefartøier, belegg forøvrig, priser, fiskevekt, leverholdighet, tranprocent uforandret.

Nordland. — Gimsoy 23/2: Garn 300—1500—1000 kg., liner 300—900—600, fiskevekt 380, leverholdighet 30—35, fiskeparti 145 000 kg., hvorav 50 000 hengt og 90 000 saltet, resten iset og solgt, 45 hl. dampmedisintran, rogn 60 hl., kilopris 12, lever 25—27, rogn 8.00.

Nordland 23/2: Yttersiden, fiskeparti 7 018 013 kg., hvorav hengt 1 988 450, saltet 4 611 363, iset 418 200, damptran 3481 hl., rogn 3360. — Helgeland: Fiskeparti 2 000 700 kg., hvorav hengt 1 346 000, saltet 570 500, iset 84 200, damptran 1238 hl., rogn 857. — Salten: Fiskeparti 390 980 kg., hvorav hengt 274 390, saltet 98 000, iset 18 500, damptran 105 hl., lever 64 og rogn 220.

Nordland. — Lofotens opsynsdistrikt 23/2: Fiskeparti 15.1 million kg., hvorav 11.0 saltet, 3.8 hengt, resten iset, leverparti 163, dampmedisintran 8093, rognparti 12 011 hl., hvorav hermetikk 3458 leverholdighet garnfisk 880, linefisk 1000 kg., tranprocent 52, fiskevekt garnfisk 270, linefisk 280, fiskepris 11—13 pr. kg., leverpris 20—22, rognpris 5—12, båtantal 6728, hvorav 778 garnbåter, 1997 doryer fra 2553 motorfarkoster, 7 seilskoiter og 2 dampskiber, hvorav Øst-Lofoten 3954, Henningsvær 1004, Vest-Lofoten 1565, Værøy Røst 205, kjørefartøier 313, hvorav Øst-Lofoten 219, Henningsvær 42, Vest-Lofoten 49, Værøy Røst 3, landkjøpere 174 fordelt. — Onsdag, gjennemsnittlig garn Kjeøy 640, Risvær 310, Skrova 500, Svoivær 120, Kabelvåg 800, Hopen 1800, Henningsvær 1400, Stamsund Ure 1100, Balstad 1200, Røst 1400, doryskoiter Risvær 1200, Svolvær 800, Henningsvær 1000, Stamsund 1240, Balstad innersiden 1000, yttersiden 2500, Røst 600, sjøldragere Kabelvåg 400, Hopen 560, Henningsvær 3500, Stamsund Ure Balstad 480, Reine 300, Røst 40, linebåter Kjeøy 130, Risvær Henningsvær Stamsund 300, Hopen 200, Balstad 480, Reine 300, dyspagn Henningsvær 650. — Torsdag, garn Kjeøy 480, Svolvær Henningsvær 1000, Ure 380, Balstad 320, doryskoiter Svolvær 700, Henningsvær 1150, Stamsund 1790, Balstad innersiden 900, yttersiden 1600, sjøldragere Henningsvær 400, Stamsund Ure Nusfjord 450, Balstad 570, Synd 700, Sørvågen innersiden 300, yttersiden 1200, linebåter Kjeøy 160, Henningsvær 470, Stamsund 280, Ure 190, Balstad 500. — Fredag, garn Kjeøy 380, Brettesnes Svoivær 100, Kabelvåg 400, Hopen 1250, Henningsvær 800, Stamsund 440, Balstad 350, Reine 300, Værøy yttersiden 1200, Røst yttersiden 2000, doryskoiter Risvær 1200, Brettesnes 600, Svolvær 800, Hopen 700, Stamsund 1130, Balstad innersiden 780, yttersiden 2000, sjøldragere Brettesnes 200, Kabelvåg Hopen Ure 360, Henningsvær Reine 400, Stamsund 330, Balstad 460, Værøy yttersiden 550, innersiden 720, linebåter Hopen 140, Henningsvær 450, Stamsund Ure 180, Balstad 230, Reine 200, Værøy 460, Røst 440, idag godvær.

Nordland. — Øksnes, Langenes 22/2: Denne uke garnfangster nattstätt 1000—6000 kg., linemotorer 400—4000, delvis

strømhindret, opfisket 2 067 300 kg. torsk, herav iset 435 130, hengt 376 200, saltet 1 265 900, 987 hl. damptran, 832 hl. rogn iset, 470 hl. rogn saltet, partiet faller på Nyksund 887 950 kg. torsk, 379 hl. damptran, 575 hl. rogn, 4 kjørefartøier, belegg m. v. uforandret.

Nord-Trøndelag. — Viknafisket 23/2: Viknaopsynet i virksomhet, fiskepartiet 33 000 kg., ubetydelig hengt, damptran 16, rognparti 22, kilopris 12, leverpris 20—25, rognpris 10—15, fiskevekt 240—270, tranprocent 45—50, nattstätt liner garn op til 300 skrei, kulde sydostkuling hindrer. — Sklinnafisket 21/2: Fiskeparti 65 000, alt hengt, damptran 40, nattstätt bruk op til 600 skrei. — Flatangerfisket 23/2: Fiskeparti 53 000 kg., damptran 19, tranparti 23.

Sør-Trøndelag 23/2: Fylkets samlede ukeparti 586 400 kg., tran (medisintran) 160, lever 270, rogn 520, tilstede 467 båter og 2146 mann, hertil de i teleg. av 2/2 anmeldte kvanta, hvor partiet opgaes pr. stk.

Møre. — Ålesund 20/2: Innmeldt 395 dekkete, 215 åpne motorbåter 621 robåter, 4090 mann, 35 landkjøpere, 15 kjørefartøier, 44 trandampere, Nordmørsværene garn 50—700, line 30—800, snøre 8—250, Romsdalsværene garn 25—400, snøre 90—180, Sunnmøre garn 25—1200, Borgundfjorden garn 15—291, Ørskogviken 60—192, Tomrefjorden 15—180, alt angitt i kg.

Møre 23/2: Opfisket 1 037 770 kg. torsk, derav saltet 863 620 kg., eksportert fersk 126 950, hermetikk 600, hjemmeforbruk 40 600, rognparti 822 hl., derav saltet 661 hl., eksportert fersk 118, hjemmeforbruk 43, medisintran 458 hl., lever opsatt 23 hl., leverholdighet 300—410, fiskevekt 230—320, tranprocent 45—50, rundfiskpris 23—28 øre pr. kg., leverpris 20—25. — Nordmørsværene, garn 50—1000 kg., line 75—750, snøre 5—375, Romsdalsværene garn 75—750, line 150—500, Sunnmøre garn 60—2000, Borgundfjorden dagsfangster 5—276 kg., Tomrefjorden 24—102, Ørskogviken op til 75 kg.

Fetsild- og småsildfisket.

1/1—23/2 1929.

Fylke	Ialt	Derav				
		Iset	Til sildoljefabrikker	Til hermetikkfabrikker	Saltet	Anvendt til skjære-sild
Finmark	—	—	—	—	—	—
Troms	290 635	—	274 070	1 325	—	—
Nordland	17 475	—	43 250	4 125	—	—
Nord-Trøndelag	—	—	—	—	—	—
Sør-Trøndelag	—	—	—	—	—	—
Møre	1 078	—	—	1 078	—	—
Sogn og Fjordane	—	—	—	—	—	—
Sendenfor	—	—	—	—	—	—
Tils.	310 188	—	287 320	6 528	—	—

Troms 23/2: Kvefjord 22/2: Siden forrige opgave poset 14 000 hl., landsteng 5200 hl., hvorav 2800 agn, pris 4.30, resten sildoljefabrikk, pris 3.00. — Ibestad 23/2: Siden forrige opgave stengt optatt Gratangen Grovfjord 9000 hl., hvorav 6000 fabrikkvare, 3000 agn, pris 3.00, størrelse 3—5-streks, både snurp og landsteng foretaes fremdeles. — Hillesøy, denne uke 1 steng Ersfjord, Malangen denne uke optatt 2200 hl., hvorav 1800 sildoljefabrikk, pris 3.00, agn 400, pris 4.50, tilstede 5 bruk, ingen kjøpere. — Fylkets kvantum 290 635 hl., hvorav 274 070 sildoljefabrikk, 350 hermetikkfabrikk, 1325 hjemmeforbruk, 14 890 agn.

Vintersildfisket (storsild- og vårsildfisket).

1/1 - 23/2 1929.

Distrikt	Totalfangst hl.	Derav			
		Iset hl.	Saltet ⁵⁾ hl.	Til sild-oljefabrik hl.	Til hermetikkfabr. hl.
Halten.....	2 600	950	100	—	—
Titran	9 870	4 300	4 600	100	—
Sør-Trøndelag tils.	12 470	5 250	4 700	100	—
Kristiansund.....	38 335	4 200	22 400	5 500	1 000
Bjørnsundværene....	38 850	1 410	21 800	14 420	—
Romsdalsværene	25 300	—	7 450	17 788	—
N. Søndmør	8 095	—	3 150	4 895	—
Ålesund.....	241 415	41 610	70 325	121 997	—
S. Søndmør	131 000	1 500	31 400	96 600	—
Møre tils.	485 995	48 720	156 525	261 112	1 000
Sør-Trøndelag og Møre tils. ¹⁾	498 465	53 970	161 225	261 212	1 000
Tilført:					
Selje	4 950	—	4 500	—	—
Raudeberg	7 300	1 200	2 800	5 300	—
Vågsvåg	25 900	2 600	16 500	2 900	—
Bremanger	2 000	—	2 800	—	—
Kålvåg	26 750	11 000	14 900	4 200	—
Kinn	71 100	48 400	5 700	4 000	—
Askvoll	176 650	156 000	18 800	23 600	—
Solund	290 350	178 300	44 000	23 000	—
Opfisket forøvrig ²⁾	565 000	132 000	133 000	290 000	4 000
Sogn og Fjord.tils. ³⁾	1 170 000	529 500	243 000	353 000	4 000
Hordaland,Rogaland, Vest-Agder tils. ⁴⁾	846 000	188 750	302 000	264 500	64 000
Total 1929	2 514 500	772 000	766 200	878 700	69 000
Total 1928	1 700 373	585 255	426 149	544 567	30 100
Sør-Trøndelag 1928..	12 780	5 495	1 521	2 635	—
Møre 1928	553 125	68 136	136 950	323 432	110
Sør-Trøndelag og Møre 1928	565 905	73 631	138 471	326 067	110
Sogn og Fjordane 1928	468 968	244 124	142 678	38 500	—
Hordaland,Rogaland, Vestagder 1928 ..	665 500	267 500	145 000	180 000	30 000

¹⁾ Værdi 1.93 mill. kr. (1928 2.47).²⁾ Snurpenotsild tilført Bergen, Haugesund og Stavanger.³⁾ Av det opfiskete parti garnsild 56 500 hl. (1928 28 814), snurpenotsild 573 500 hl. (1928 264 200), landnotsild 540 000 hl. (1928 172 400). Værdi 4.84 mill. kr. (1928 2.42).⁴⁾ Av det opfiskete parti garnsild 368 500 hl. (1928 391 500), snurpenotsild 357 200 hl. (1928 140 000), landnotsild 120 300 hl. (1928 134 000). Værdi 2.99 mill. kr. (1928 2.50).⁵⁾ Opgavene over det saltede kvantum er foreløbig berikket og er under revisjon.

Møre 23/2: Bjørnsund, siste dager 5 båter 70 hl., pris 4.50. — Ålesund, lørdag 40 drivere 10—150—52 hl., pris 2.75, 11 snurpere 300—2000 hl., pris 2.40. — Nordre Sunnmøre, lørdag 1 driver 10 hl. — Søndre Sunnmøre, lørdag 50 drivere 20—80—40 hl.

Sogn og Fjordane 23/2: Siden opsynets ikrafttreden 9/2 helst bare mindre drivgarnsfangster ved Statt og på Vågsøyhavet ingen nye steng, men optagning fra tidligere satte pågår, i alt i år optatt garnsild 56 500, landnotsild 540 000 og snurpenotsild 573 500 hl., respektive omtrentlige middelpriiser 3.45, 4.90 og 3.55 kr. pr. hl., av her nevnte kvanta er i fylket ilandbragt 605 000 hl., hvorav iset 397 500, saltet 110 000, til sildoljefabriker 63 000 og til hjemmeforbruk samt agn 34 500. I Hordaland og Rogaland direkte ilandbragt 565 000 hl., hvorav iset 132 000, saltet 133 000, til hermetikkfabrikker 4000, til sildoljefabriker 290 000 og til hjemmeforbruk 6000, intet nevneverdig torskefiske og små utsikter ennu.

Hordaland og Rogaland 19/2: 120 skøiter bra fangster på nattsett utfør Egersund og Siragrunnen.

Hordaland og Rogaland 20/2: På strekningen Reve og Revingen ganske mislig, sydvest av Imsen og Kiglane mislig tildels bra nattsettfangster.

Hordaland og Rogaland. — Haugesund 20/2: 120 båter, ujevne nattsett, fangster Røværers nordside idag.

Hordaland og Rogaland 20/2: 130 skøiter gjennomgående mislig på nattsett utfør Egersund og Siragrunnen.

Hordaland og Rogaland 20/2: 3 båter nattsett fra Jeidung—Boerne god fornemmelse, hval og fugl.

Hordaland og Rogaland 21/2: Bare fornemmelser nattsett Røværers nordside idag.

Hordaland og Rogaland. — Kvitingsøy 21/2: På nattsett her idag ganske mislig, kun enkelte mindre fangster.

Hordaland og Rogaland 21/2: 20 skøiter god fornemmelse nattsett utfør Egersund, 30 skøiter likeså god fornemmelse nattsett Føllestø Lista.

Hordaland og Rogaland. — Kvitingsøy 22/2: På nattsett her idag kun fornemmelser.

Hordaland og Rogaland 22/2: 70 skøiter bra fangster nattsett utfør Egersund.

Hordaland og Rogaland 23/2: På nattsett fra Jeidung—Boerne fornemmelse fra 0—10 hl.

Hordaland og Rogaland 23/2: 100 skøiter gode fangster nattsett Øiagrunnen utfør Egersund, sorte garn Jøllestø Lista.

Hordaland og Rogaland 23/2: I forløpne uke optatt garnsild 100 000 (det meste herav utenfor Egersund—Lindesnes), landnotsild 15 000 og snurpenotsild 7500 hl., respektive omtrentlige middelpriiser 2.75, 5.67 og 2.75 kr. pr. hl., iset 18 750, saltet 54 000, til hermetikk 19 500, til formelf brikker 24 000 og til hjemmeforbruk 6250 hl., derhos 1500 torsk og 2500 sei å henholdsvis 190 og 80 øre stykket, alt hjemmeforbrukt. — Fra Sogn og Fjordane samtidig tilført 9000 hl. notsild, hvorav iset 7000, til hermetikk 1200 og til hjemmeforbruk 800 hl.

Hordaland og Rogaland 25/2: God fornemmelse omkring Bokns sydvestpynt.

Hordaland og Rogaland 25/2: For få båter ved Eime ganske bra nattsettfangster.

Hordaland og Rogaland 25/2: Få båter nattsett Jeidung—Skude 2—50 hl.

Hordaland og Rogaland 25/2: 50 skøiter gode fangster nattsett Øiagrunnen utfør Egersund.

Hordaland og Rogaland 26/2: På nattsett Jeidung—Skude 0—60—15 hl.

Vest-Agder 23/2: 1 båt 200 hl., pris 4.00, iset for eksport, fangstfelt Lindesnes.

Hummerfisket

Haugesund 23/2: Tilført 1200 stk. hummer fra Rogaland à 0.80.

Fisket utenlands.

Sardinifisket i Setubal.

Legasjonen, Lissabon, beretter 15/2: Ifølge foreliggende opplysninger utbragte sardinifisket i Setubal i annen halvdel av januar måned d. å. ca. 20 038 kurver, motsvarende ca. 16 031 kasser ferdig vare. — Med den tidligere av legasjonen avgitte oppgave for månedens første halvdel utbragte fisket ialt for januar måned ca. 35 428 kurver, motsvarende ca. 28 343 kasser ferdig vare. — Til sammenligning kan opplyses at i samme måned var utbyttet for 1927 ca. 11 400 kurver, motsvarende ca. 9120 kasser ferdig vare. 1926 ca. 79 610 kurver, motsvarende ca. 63 688 kasser ferdig vare. — Hvad prisene angår kan bemerkes at mens gjennomsnittsprisen pr. kurv i månedens første halvdel var Esc. 77 gikk den i siste halvdel av januar adskillig ned, nemlig til Esc. 63.15. Med hensyn til den gjennomsnittlige salgpris for den ferdige vare har denne holdt sig mellom 28/ og 33/ pr. kasse ¼ Club 30 m/m., alt efter varens kvalitet og merke. — Som vanlig under vintermånedene har sardinfangsten ikke vært særlig rik. Efterspørselen fra utlandet har falt betydelig av. Utførselen har vært under det normale og når undtaes en del skibninger til Hamburg og Afrika har der ikke vært megen aktivitet på markedet.

Det islandske torskefiske.

Fiskifjelag, Reykjavik, beretter 22/2: Torskefisket 15/2 3025 tonn stor torsk, 573 små torsk, 306 hyse, 92 sei, t.tal 3996 tonn beregnet fullvirket vare mot ifjor 1959 tonn.

Det svenske sildefiske.

Uken som endte 23/2: Garnsild — kg., trålsild 145 904, notsild —. Middelpris Göteborg garnsild — øre pr. kg., trålsild —, notsild —. Saltet —.

Totalfangst til 23/2 (fjorårets korresp. tall i parentes): Garnsild 4 106 914 kg. (2 808 972), trålsild 11 541 798 kg. (7 077 214), notsild 9 160 379 (4 829 980). Totalsaltning 712 653 kg. (499 208).

Fiskemarkedet innenlands.

Nedenstående prisnoteringer angår innenbys handel mellem kjøbmenn for varer levert fra tager på almindelige betalingsvilkår, netto kontant. Noteringene gjelder de priser hvortil omsetning har funnet sted, eller de antagelige markedspriser

	19 2	22/2	
Bergen.			
Tran			
Uklaret damptran, nordlands, ny.....	82.00	80.00	pr. tønde
— " — finmarks, ny	74.00	72.00	—
— " — sei damptran, prima lys	—	—	—
Prima koldklaret damptran, ny ...	0.89	0.87	pr. kg.
Råmedisin, nordl., uklaret	—	—	—
Blank medisin, nordl.	—	—	—
Blank industriell	0.52	0.52	pr. kg.
Brunblank, medisin, nordlands	—	—	pr. tn.
do industriell	0.46	0.46	pr. kg.
Bruntran, karblandet	0.33	0.33	pr. kg.
Pressetran, buunklar ...	0.44	0.44	—
Sildolje, lys	—	—	—
Sildolje mørk	—	—	—
Rogn:			
1ste sort pr. eksportfylt tn.	—	—	pr. tn.
2den " "	—	—	—
3dje " "	—	—	—
Samfengt, fylt mellem bunnene ny....	—	—	—

	19 2	22 2	
	Kr.	Kr.	
Rundfisk:			
Usortert Lofots	—	—	pr. vekt
Usortert helgelands	—	—	—
Tynn vestre, hollender	22.50	22.50	—
Fyldig vestre hollender	16.00	15.50	—
Undermåls vestre hollender	15.25	15.00	—
Almindelig hollender	17.25	17.25	—
Bremer	17.00	17.00	—
Samfengt italiener (stor)	15.80	15.80	—
Samfengt italiener (små)	15.50	15.25	—
Magertisk	—	—	pr. vekt
Lubb	—	—	—
Høstrundfisk	—	—	—
Afrika rundfisk 30/50	14.25	14.25	pr. vekt
Do. do. 50/70	13.75	13.75	—
Usortert finnmarks, over 200 gr.	—	—	—
Finnmarks, 200—400 gr.	15.50	15.25	—
do. 400—600 gr.	14.50	14.50	—
do. over 600 gr.	14.30	14.30	—
Titling:			
Hollender	15.25	15.25	pr. vekt
Bremer	16.00	16.00	—
Finnmarks 100/200 gr.	16.00	16.00	—
Rotskjær:			
Zartfisk	17.00	17.00	—
Vekkerfisk	23.50	23.50	—
Høkkerfisk	23.50	23.50	—
Danskfisk, stor	14.25	14.25	—
do. smaa	—	—	—
Sei:			
Prima storsei 50/60	—	—	pr. vekt
" middelsei 40/50	—	—	—
Afrikasei 50/60	13.00	13.00	—
do. 40/50	12.75	12.75	—
Suåsei 30/40	12.75	12.75	—
Brosmer:			
Flekket	—	—	pr. vekt
und	—	—	—
Hyser:			
Afrika, høsthyse, 30/50	10.00	10.00	—
do. hyse 30/40	10.00	10.00	—
Samf. vårhvse 40/50	10.00	10.00	—
Almindelig do. 30/50	10.00	10.00	—
Lenger:			
Skruelenger	15.00	15.00	pr. vekt
Bjerkelenger	14.00	14.00	—
Klippfisk:			
1ste sort, Lofots	—	—	—
Fetsild:			
Skjæresild, eksportpakket 60/70, 70/90			
str. pr. kg.	—	—	pr. tn.
Skjæresild, fiskepakket	0.15/0.17	0.15/0.17	pr. kg.
Storsild:			
Eksportpakket pr. 110 kg.	—	—	pr. tønde
Fiskepakket, rund, ny	9.00	9.00	—
Vårsild:			
Eksportpakket pr. 110 kg.	—	—	—
Fiskepakket, rund	—	—	—
Islandssild	—	—	pr. kg.

Kristiansund N.

Tran:		15/2	22/2					
Uklaret damptran, Nordmørs og Nordlands.....		Kr.	Kr.	pr. tn.				
Finnmarks.....		80.00	77 78.00	pr. tn.				
Råmedisin.....		—	—	pr. tn.				
Blank medisin.....		—	—	pr. kg.				
Bruntran.....		—	—	—				
Rogn:								
Nordmørs samfengt stavfyldt tn.	}	23.00	23.00	pr. tn.				
Lofots.....								
Klippfisk:								
Nordmørs.....		13.50	13.75/14.25	pr. vekt				
Lofots.....		13.50	13.75/14.25	—				
Finnmarks.....		13.00	13.50/14.00	—				
Blanklengje.....	}	—	—	pr. vekt				
Blaalengje.....								
Brosme.....		—	—	—				
Sei.....		—	—	—				
Saltfisk:								
Nordmørs.....	} fob	—	—	pr. vekt				
Nordlands.....					} fiske-	5.25	5.30	pr. 20 kg.
Finnmarks.....								
Tørrfisk:								
Prima storsei, 50/60 cm.....	}	0.60	0.60	pr. kg.				
„ småsei 30/40								
Prima småsei, 30/40								
Sekunda „ 30/40								
Små „ 20/30		—	—	—				
Sild:								
Storsild.....		—	—	—				
Storsild, eksportpakket, 110 kg.....		14.00	14.00	pr. tn.				
Islandssild.....		—	—	pr. kg.				

Ålesund.

Tran: Uklaret damptran, Søndmørs eller Nordlands.....		15/2	22/2					
Do. Finnmarks.....		Kr.	Kr.	pr. tn.				
Koldklaret damptran.....		80.00	80.00	pr. tn.				
Do. Finnmarks.....		77.00	75.00	—				
Bruntran.....		0.95	0.95	pr. kg.				
Sildolje efter kvalitet.....		—	—	—				
Seltran.....		0.37/0.44	0.37/0.44	—				
Rogn:								
1ste sort eksportpakket.....		34.00	—	pr. tønne				
2nen sort.....		24.00	—	—				
3dje sort.....		14.00	—	—				
Samfengt, fylt tønne.....		—	—	—				
Klippfisk:								
Søndmørsk.....	}	13.50	14.25	pr. vekt				
Lofots.....								
Finnmarks.....		13/13.25	13.50/13.75	—				
Lenge.....		—	—	—				
Brosme.....		—	—	—				
Sei.....		—	—	—				
Saltfisk:								
Søndmørsk torsk.....	} fob.	—	—	pr. 20 kg.				
Lofots „.....					} fiske-	—	—	pr. 20 kg.
Vesteraals „.....								
Finnmarks „ (vinterfisk).....								

		15/2	22/2	
		Kr.	Kr.	
Sei.....		—	—	—
Nordlandsk torsk.....		5.10/5.40	5.10/5.35	pr. 20 kg.
Presselisk (kasser á 100 kg.)		—	—	—
Presset lange.....		—	—	pr. kg.
Rotskjær: Sei, samf.....		—	—	pr. vekt
Sild:				
Storsild, fiskepakket, ny.....		—	—	pr. vekt
Storsild, eksportpak et. 110 kg.....		13.00	13.13 50	pr. tn.
Islandssild.....		—	—	pr. kg.
Haugesund				
		8/2	22/2	
		Kr.	Kr.	
Vårsild, eksportpk., ganet, 110 kg. fob		—	13.14.00	pr. tn.
Do. mindre merker 7.800.....		—	—	—
Do. flekkesild, 110 kg.....		—	23.00	—
Do. rund, 110 kg. 6 700.....		—	—	—
Do. fiskepakket (85 kg.), fra lager		—	—	—
Storsild, eksp.pakket, ganet 110 kg.		13.50/14	13.50/15	pr. tn.
„ fiskepakket (85 kg.), fra lager		9/9.50	—	—
Nordsjøisild, flekket, 90 kg.....		22.00	—	pr. tn.
Islandssild, t.o.b.....		0.25 ¹⁾	0.20/0.23	pr. kg.
„ stykketal 280/300, fra lager		—	—	—
Sildolje:				
Mørk f.o.b. efter kvalitet.....		—	0.40	pr. kg.
Lys f.o.b.....		0.48	0.43	—
Sildemel.....		22.00	22.00	pr. 100kg.
Makrell, saltet i tnr. fob.....		—	—	pr. tn.
„ notnakrell.....	}	—	—	—
Fetsild, notsild, fiskep.....				

1) Nominellt.

Fiskemarkedet utenlands.

1 kvintal = 50 kg. i Spanien, 60 kg. i Portugal. 1 kasse = 45 kg. i Havana, Buenos Aires, 58 kg. i Rio de Janeiro. 1 tysk pund = 0.5 kg. 1 engelsk pund = 0.45 kg.

Klippfisk og tørrfisk.

Antwerpen. — Generalkonsulatet innsender 18/2 følg. rapport fra et firma i Antwerpen, dat. 16/2: Ankommet 125 bunter tørrfisk. Sesongen er snart forbi.

Lissabon. — Legasjonen beretter 19/2: Import 1ste halvdel februar islandsk 33, skotsk 13, beholdning norsk 520, islandsk 10, skotsk 10, priser norsk 260—330, islandsk 260—320, skotsk 280—310, portugisisk 300—320. Offisiell kurs 99, effektiv 109—110.

Oporto. — Legasjonen, Lissabon, beretter 19/2: Import 1ste halvdel februar nyfundlandsk 152, islandsk 15, beholdning norsk 108, nyfundlandsk 1470, annen 1308, priser norsk annen 300—296, nyfundlandsk stor 350, middels 340, islandsk stor 300—290.

Bilbao. — Generalkonsulatet beretter 19/2: Beholdning norsk 4000, islandsk 12 000.

Livorno. — Konsulatet beretter 16/2: I januar måned 1929 innførte til Livorno følgende kvanta: Fra Norge 2322 bl. klippfisk 116 100 kg., fra Frankrike 1100 bl. klippfisk 67 000 kg., fra Labrador via England 30 ft. klippfisk 6660 kg. og fra Amsterdam 1382 bl. klippfisk 69 700 kg. — Følgende priser notertes (Lit.: Høstfisk (spugnoso) 470—480, italiener stor 460

—470, medium 450—460, Finnmarken 2—400 470—480, Bergen vestre 490—510. — Klippfisk: Fransk lavé 1ste kval. 320—330, islandsk lavé style 330—340 og St. John's (i fater) 480—500, alt pr. 100 kg. cif. Livorno.

Fersk fisk og sild.

London. — Konsulatet, Hull, beretter 22/2: Fredag 324 kasser fisk, pris flyndre 9/—11/, kveite 12/—14/.

Hull. — Konsulatet beretter 20/2: 1 båt tirsdag eftermiddag 2400 kasser sild 14/, onsdag 1 båt 3000 kasser sild del-solgt 13/—14/, overliggende fra tirsdag 3250, flaut salg 12/6—14/.

Newcastle. — Konsulatet, Hull, beretter 22/2: Onsdag 630 kasser fisk, 152 kasser reker, 755 kasser rogn, pris flyndre 7/—9/6, kveite 8/—14/.

Newcastle. — Konsulatet, Hull, beretter 22/2: Onsdag 732 halvkasser sild, pris 11/6—13/, torsdag 717 kasser sild, pris 19/ helkassen, 10/—12/ halvkassen.

Newcastle. — Konsulatet, Hull, beretter 22/2: Torsdag 84 kasser fisk, 64 kasser reker, 81 kasser rogn, pris flyndre og kveite uforandret.

Hull. — Konsulatet beretter 23/2: Igår middag 1 båt 2348 helkasser, 531 halvkasser, sild 21/—22/ kassen, 12/ halvkassen.

Hull. — Konsulatet beretter 25/2: 3 båter 7620 kasser sild 22/—26/.

Hamburg. — Fiskeriagenten beretter 15/2: Til St. Pauli fiskemarked (Hamburger Fischauktion G. m. b. H.) ankom i ukens løp fra Norge 41 700 pund fersk fisk, som efter kvalitet og markedets stilling opnådde i auksjonen (pf. pr. pund): Hyse 37—65, sei uten hode 12—20, lange 17½—25, kveite middels 92—110, småmiddels 60—83, små 61—67, håbrand 27—38 og pighå 6—7½. — På St. Pauli fiskemarked solgtes ved auksjon 512 kasser, som efter kvalitet og markedets stilling opnådde pf. 7—9.

Hamburg. — Fiskeriagenten beretter 20/2: Auksjon 363 kasser sild, pris 8—9½ pf. pundet.

Hamburg. — Fiskeriagenten beretter 20/2: Auksjon sei uten hode 32—35½, hyse 53—70, Nordlands-hyse 35—40, håbrand 48—52, torsk 32—44, pighå 17—21½, stor kveite 86, middels 95—110, småmiddels 75—102, små 66—78, flyndre 43—60 og uer 16—19 pf. pundet.

Hamburg. — Fiskeriagenten beretter 23/2: Auksjon, sei 17—20, torsk 21—24½, pighå 22—22½, håbrand 51—54, lange 25—27, middels kveite 107, småmiddels 80—91, små 70—73 pf. pr. pund.

Hamburg. — Fiskeriagenten beretter 23/2: Auksjon, 409 kasser sild, pris 8½—9 pf. pundet.

Hamburg. — Fiskeriagenten beretter 25/2: Auksjon, sei 15—20, hyse 55—64, håbrand 48½—55½, pighå 19½—20 pf. pr. pund.

Hamburg. — Fiskeriagenten beretter 25/2: Auksjon, 523 kasser sild, pris 7½—9 pf. pundet.

Altona. — Fiskeriagenten, Hamburg, beretter 20/2: 518 kasser sild, pris 8—9, ankommet 7350 kasser fersk sild, pris 7—7½ pf. pundet.

Altona. — Fiskeriagenten, Hamburg, beretter 20/2: Uer 17—37½, hyse stor og middels 61—70, små 49—55, torsk 28—39½, flyndre 54—93, lange 35—36, sei 30—33½, håbrand 50—53, pighå 17½—20½, middels kveite 90—110, småmiddels 70—89, små 60—73 pf. pundet.

Altona. — Fiskeriagenten, Hamburg, beretter 15/2: Til Altona fiskemarked (H. Köser) ankom i ukens løp fra Norge 110 050 pund fersk fisk, som efter kvalitet og markedets stilling opnådde i auksjonen (pf. pr. pund): Hyse stor 40—74, middels 35—70, små 28—60, Nordlands-hyse 14—30, torsk uten hode 18

—38, sei 12¼—16, lange 17—24, brosme 12½—13, kveite middels 76—117, småmiddels 50—94, små 40—77, uer 28—30, håbrand 30—42½, pighå 5½—11½ og pighå uten skinn 9—18½. — Fra Norge ankom i ukens løp 4 direkte båter med 14 548 kasser og med ruteskibene 490/1 og 1112/2 kasser. Prisen var pf. 7 pr. pund. — Fra Skotland ankom 4 trålere med ca. 400 tonn løs sild og med ruteskibene fra Leith 3243/1 og 266/2 kasser. Prisen var efter kvalitet og størrelse pf. 8—20 pr. pund. Der ankom også fra Skotland 317 kasser fersk brisling. — På Altona fiskemarked solgtes ved auksjon 869 kasser, pris pf. 7—10½ pr. pund.

Altona. — Fiskeriagenten, Hamburg, beretter 23/2: Storhyse 75, middels 57—61, små 40—59½, torsk 16—18, håbrand 54—58, pighå 22, uten skinn 33, middels kveite 100—110, småmiddels 79—99, små 60—76, sei 18—24, brosme 14, lange 21½—23½ pf. pundet.

Altona. — Fiskeriagenten, Hamburg, beretter 23/2: 500 kasser sild 8—9, ankommet 5500 kasser 7½—8, fra Skotland 2000 kasser 20—22 pf. pundet.

Altona. — Fiskeriagenten, Hamburg, beretter 25/2: 120 kasser 8½, ankommet 10 500 kasser, 1400 hl. løs sild 7½—8 pf. pr. pund.

Wesermünde. — Fiskeriagenten, Hamburg, beretter 15/2: I uken fra 6/2—12/2 var tilførselene til Wesermünde fiskemarked mindre enn i den foregående uke. Alt i alt ankom 42 fiskedampskiber med 3 642 100 pund fersk fisk. Derav 7 fra Nordsjøen med 198 600 pund, gjennomsnittlig 28 400 pund, 4 fra Østersjøen med 131 700 pund, gjennomsnittlig 32 900 pund, 17 fra Island med 1 521 200 pund, gjennomsnittlig 89 500 pund og 14 fra Nordkap med 1 790 600 pund, gjennomsnittlig 127 900 pund. — Fra Norge ankom 3 direkte båter med 14 559 kasser fersk sild, fra Skotland 1 båt med 237 200 pund og fra Ostende 211 900 pund. — Efterspørselen efter fersk fisk var god. — Auksjonsprisene var (pf. pr. pund): Hyse I 14½—80, II 15½—80, torsk I 9¼—43, II 10—40, sei 10¼—27¼, rødspetter I 47—74, pigvar I 170—204 og kveite I 70—135.

Antwerpen. — Generalkonsulatet meddeler 16/2 at et firma i Brüssel opplyser at der ikke er ankommet nogen som helst fiskevarer med jernbanen i uken som endte 16/2, av denne grunn utsendes ingen rapport dene uke. Imidlertid berettes det at ruteskibet d.s. »Leander« har adskillig fisk ombord, men ikke kan komme inn til Antwerpen på grunn av ishindringene; dagen for varenes losning har derfor ikke kunnet bestemmes. Dessverre er det å forutse at disse varer må selges til ualminnelig lave priser fordi varene er kommet forsent, idet kjøperne har dekket sitt behov for nærværende.

Antwerpen. — Generalkonsulatet innsender 18/2 følg. beretning av samme dato fra fiskeauksjonen dersteds: Der ankom fra Norge i tiden 4/2—16/2 720 kasser, gjennomsnittlig vekt 80 kg, hvorav blev solgt på fiskeauksjonen 20 kasser (kolje) for en totalpris av frcs. 3777 eller frcs. 2.35 pr. kg, 3dje kvakitet, emballasjen i god stand.

Antwerpen. — Generalkonsulatet innsender 18/2 i oversettelse nedenstående beretning av 16/2 fra et fiskeimportfirma i Antwerpen: Fersk sild, denne uke ankom d.s. »Langvin« til oss med 500 hele og 500 halve kasser fersk sild. De opnådde priser var frcs. 188 og frcs. 100 for de halve kasser. — D.s. »Biri« var forsinket. Det losset torsdag 300 hele og 150 halve kasser. Prisen blev frcs. 180 og frcs. 190. — D.s. »Leander« losset fredag 430 hele og 1227 halve kasser. Derav blev størstedelen solgt igår for frcs. 140 og frcs. 70 i påvente av d.s. »Acta«s ankomst om aftenen. På grunn av ishindringene i Antwerpens havn gikk imidlertid dette skib til Ostende; derfra vil de 700 kasser, som skibet hadde ombord, for størstedelens vedkommende bli sendt med jernbane til Ant-

werpen, mens resten vil gå til de andre belgiske byer. Ankommet 298 kasser forskjellig fersk fisk, hvorfor prisene har holdt sig temmelig høie.

Hummer.

Hamburg. — Fiskeriagenten beretter 15/2: Med rute-skibene fra Norge ankom i ukens løp 26 kasser levende hummer. Prisen var uforandret M. 6.20 pr. pund fortollet. — 1 mark er idag = kr. 0.89.

Rogn.

Spanien. — Legasjonen, Bilbao, beretter 19/2: Intet sardiniske, Vigo-distriktet ikke innbefattet.

Tran.

Hamburg. — Fiskeriagenten beretter 15/2: Fra Norge ankom 226 fater og 259 tnr. Fra Storbritannien 245 fater, fra Portugal 153 fater og 13 fater fra Holland. — Markedet var rolig. — For medisintran noteres kr. 103 cif. De øvrige noteringer, som er uforandret, er (£ pr. 1016 kg.): Lys seltran etter kvalitet 30-0-0—33-0-0, lys levertran 31 0-0, brunblank 27-0-0 og brun 22-0-0. — Linolje er fast og noteres fra Holland Fl. 38 50 (inkl. fat) og for tysk vare M. 62.25 pr. 100 kg. netto fortollet (ekskl. fat).

Salt sild.

Hamburg. — Fiskeriagenten beretter 15/2: Tilførslene androg i ukens løp til 1886 tnr. Derav 792 tnr. fra Norge, 1074 tnr. fra Skotland og Irland og 20 tnr. fra Holland. — Grunnet den sterke kulde var forretningen flau.

Antwerpen. — Generalkonsulatet innsender 18/2 folg. rapport fra et firma i Antwerpen, dat. 16/2: Ankommet 289 dunker salt sild og 150 dunker i transitt.

De franske fiskerier.

Den franske fiskeristatistikk for 1927.

Legasjonen, Paris, beretter 5/2: Den offisielle statistikk over de franske fiskerier i 1927 er nu utkommet.

Det fremgår av denne statistikk at der også i 1927 foregikk en forøkelse av den samlede franske fiskerflåte, idet dog samtidig en sterk tendens gjorde sig gjeldende i retning av mindre enheter. Antallet fartøier steg i løpet av året med over 1000, nemlig fra 23 948 i 1926 til 24 990, mens tonnasje bare øket fra 276 624 til 278 978.

Seilskibstonnasje er fremdeles i tilbakegang, nemlig fra 19 812 enheter på tilsammen 146 457 tonn i 1926 til 19 746 på 138 671 tonn i 1927.

Til gjengjeld fortsetter motorskibsflåten å vokse: antallet av fiskefartøier drevet med mekanisk kraft steg fra 3570 i 1926 til 4674 i 1927, mens tonnasje øket fra 20 718 tonn til 28 355 tonn, altså med ca. 30 pct. Et forsøk har vært gjort med bruk av motorfartøier under Islandsfisket, men resultatet var utilfredsstillende. Disse skiber hadde ikke bedre utbytte enn seilskibene samtidig som deres driftsbudgett var tynget av omkostningene ved installasjonen og drift av motor.

Også antallet av de dampdrevne fiskefartøier er øket, men i mindre grad, nemlig fra 566 enheter på tilsammen 109 449 tonn til 570 enheter på 111 952 tonn.

I 1927 var det samlede antall fiskere som drev fiske fra båt 85 721, mot 85 298 i 1926. Antallet av andre fiskere gikk ned fra 49 284 til 45 757.

Mens antallet av fiskere er stort nok til bemanning av fiskerflåten, blir rekrutteringen av matroser og lærlinger stadig vanskeligere.

Den samlede verdi som båtfisket innbragte i 1927 utgjorde 1 002 732 000 frs. mot 1 023 488 000 frs. i 1926, altså en nedgang på ca. 20 millioner frs. Også med hensyn til produserte

mengder var resultatene mindre enn det foregående år, nemlig 268 158 tonn mot 270 601 tonn i 1926.

Nedgangen gjorde sig særlig gjeldende for selve »det store havfiske«s vedkommende som drives på Islands- og Nyfundlandsbankene.

Der blev i 1927 utrustet et langt ringere antall skiber for dette fiske enn det foregående år. Årsaken herfor var dels de høie priser på utstyret, dels de endrede forhold ved Islandsfisket.

Tidligere gjorde de franske fiskefartøier ved årets begynnelse et første tokt hvis utbytte blev avhøvet i Reykjavik, hvor fiskerne samtidig forsynte sig med salt. Efter at en ny islandsk lov har forbudt fremmede fiskere adgang til islandsk territorium er de franske fiskeekspeidiser nødt til å beholde sin ladning under hele sesongen, og da fisket jo er begrenset ved skibenes transportevne, blir følgelig utbyttet mindre enn hvad det før var.

Sildefisket stillet sig i 1927 både med hensyn til verdi og kvantum gunstigere enn i 1926.

Makrellfisket i 1927 stod derimot tilbake for det foregående år.

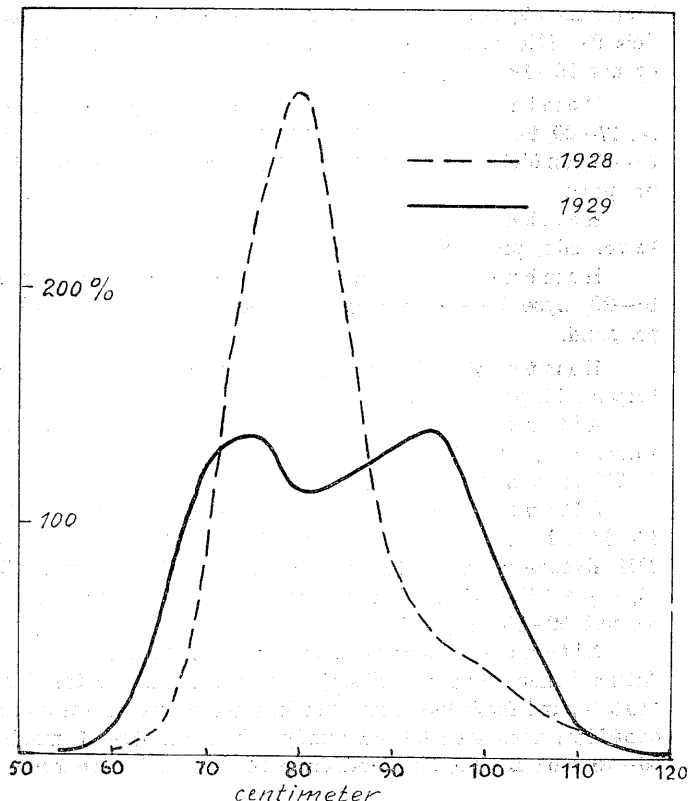
Sardinifisket var, hvad kvantum angår, bedre, men hensett til verdien dårligere i 1927 enn i 1926.

Det samme gjelder tunfisket.

Lofotskreien iår.

Fra avd. for forskeundersøkelser.

De første målinger av Lofotskreien omfatter 778 fisk målt i Kabelvåg 14—18 februar. Gjennomsnittslengden var 82.0 cm. og vekten 279 kg. pr. stk. Figuren viser størrelsesfordelingen sammenlignet med Øst-Lofotfiskeriet ifjor i febr.—mars. Det fremgår med all ønskelig tydelighet at det iår er næsten utelukkende fisk fra 1919 der fiskes. Ifjor var der også en stor mengde fisk av eldre årganger, særlig 1917 og 1915 — den synes nu forsvunnet. Det mest bemerkelsesverdige er at 1919-årgangen viser sig fremdeles å være tallrik, især da det efter foreliggende opplysninger ser ut til også å være samme årgang som har vært så tallrik i Øst-Finnmarken helt til det siste.



Nyfundlands fiskerinæring 1928.

Generalkonsulatet, Montreal, innsender følg. oversikt:

I en oversikt over næringslivet på Nyfundland for året 1928 fremholder »Newfoundland Trade Review« at det er umulig å basere denne på nøiaktige statistiske oppgaver, da handelsstatistikken langt fra er ført å jour, og avisen har derfor lagt sine egne oppgaver og iakttagelser til grunn for oversikten.

Landets viktigste inntektskilde er fremdeles fiskeriene på grunn av de mange binæringer som disse bringer med sig, og fiskemelfabrikker, raffinier for medisintan, fryserier etc. har skaffet befolkningen større og jevnere inntekter. Industrien har tatt et opsving og eksport av papir, cellulose, malm har vært større enn tidligere. Verdien av landets eksport er derfor ca. 5 mill. høiere enn det foregående års. Man stiller store forhåpninger til mineindustrien, og håper i dette år å kunne utskibe malm og mineraler for et like stort beløp som man nu utskiber fisk.

Torskefisket. Fangsten var i 1928 noget mindre enn det foregående år, men fiskerne fikk bedre priser, og dette antas å ville bringe større deltagelse i fiskeriene i dette år. Der var god efterspørsel etter Labrador-fisk, og denne betaltes i september med \$ 5.30. Senere steg prisen til \$ 6.70 og inntil \$ 7.25 for beste kvalitet. For Shore-fisk fanget ved Nyfundland betaltes op til \$ 9.50 pr. kvintal. Gjennomsnittsprisen anslåes å ha vært \$ 8.50 pr. kvintal for Shore-fisk og \$ 6.00 for Labrador. Fiskeridepartementets statistikk viser at der blev fisket 901 951 kvintaler Shore-fisk og 163 280 kvintaler Labrador, tilsammen 1 065 231 kvintaler. Av dette kvantum er der blitt utført 915 000 kvintaler og der er således på lager 150 000 kvintaler.

Verdien av torskefisket anslåes således:

901 951 kvintaler Shore-fisk à \$ 8.50	\$ 7 666 583.50
163 280 » Labrador-fisk à \$ 6.00	» 979 680 00
1 065 231 kvintaler	\$ 8 646 263.50

Når man hertil legger den fortjeneste fisket medfører for mellommenn, pakkere, arbeidere, eksportører, kommer man til fiskens f.o.b.-pris i Nyfundland. Denne har vært for Shore-fisk ca. \$ 11.50 og for Labrador omkring \$ 8.00, hvorfor verdien av torskefisket må tillegges \$ 3 032 413 og den samlede verdi av torskefisket blir således \$ 11 678 676.50.

Sild fisket. Fangsten utgjorde omkring 17 000 tonner og der blev utført for \$ 566 412. Der var gjennomgående god efterspørsel fra De Forenede Stater.

Selfangst. I året blev der fanget 241 450 sel, der i rå tilstand verdsattes til \$ 434 280.

Utførsel i forbindelse hermed utgjorde:

Selolje 806 222 gall. verdi	\$ 403 113
Selskinn 244 223, verdi	» 366 335
Selfett 102 pakker, verdi	» 1 350

Tilsammen \$ 770 798

Hvalfangst. De to hvalfangstselskaper på Nyfundland fikk tilsammen 508 hval, der anslåes å ha gitt 850 000 gal. olje og 1510 tonn guano. Hvis man ansetter oljen å være verdt 50 cts. pr. gallon og guano \$ 50 pr. tonn, vil hvalfangsten for Nyfundlands vedkommende innbringe henholdsvis \$ 425 000 og \$ 75 500.

Inntil november måneds utgang blev der utført 433 664 gal. olje til en verdi av \$ 216 830.

Hummer. Etter 3 års fredning blev hummerfisket igjen tillatt i 1928. Så vidt man har kunnet bringe i erfaring blev der nedlagt omtrent 25 000 kasser, der for utførsel verdsattes til \$ 475 000. Inntil novbr. måneds utgang blev der eksportert 10 928 kasser til en verdi av \$ 207 632. Den overveiende del av hummeren blev nedlagt i et punds esker, men der var mest efterspørsel etter ½-punds esker.

Tran. Da Shore-fisket gav mindre utbytte, delvis også fordi fiskeleveren var mindre rik, menes det at produksjonen av tran var ca. 20 pct. lavere enn i det foregående år. Der finner ingen statistikk der viser hvor meget tran der blev fremstillet, men »Newfoundland Trade Review« oppgir følgende eksport i forbindelse med denne industri fra 1 januar inntil utgangen av november måned:

288 980 gallons, verdi \$ 361 225.00

Hertil kommer:

Cod Liver Oil Pressings utført 865 casks, 986 tonner »	7 715 50
Cod Liver Oil Stearine, utført 20 casks	» 400.00
Cod Liver Oil Grease, utført 9300 tonner	» 196 000.00
Cod Liver Oil Meal, utført 4513 sekker	» 27 078.00
Poultry Oil, utført 6779 gal.	» 5 423.20
	\$ 597 841.70

Fiskeolje. Der finnes ingen oppgaver over produksjonen, men denne synes å ha vært noget større enn i det foregående år. Der blev inntil november måneds utgang eksportert 861 303 gallons til en eksportverdi av \$ 559 848. Utførselsverdien var således ca. \$ 50 000 høiere enn i det samme tidsrum i det foregående år.

Statens trankontroll.

Med hjemmel i kongelig resolusjon av 10 januar 1929 har Handelsdepartementet under 14 februar 1929 bestemt at enhver som her i riket etter 1 mars vil tilvirke koldklare eller filtrere tran av fiskelever til medisinsk bruk for mennesker skal foreta anmeldelse herom til Fiskeridirektøren.

I henhold hertil opfordres enhver som omfattes av bestemmelsen til å oppgi navn og adresse og anleggets beliggenhet således: I distrikter hvor der er etablert ekstraordinært opsyn til vedkommende opsynschef eller opsynsbetjent, iøvrig til vedkommende distrikts fiskeriinspektør for Finnmark fylke, adresse Vardø; for Troms og Nordlands fylker, adresse Buvåg; for Møre og Trøndelag fylkes, adresse Fjortoft; for sønnenfor liggende steder direkte til Fiskeridirektøren i Bergen.

N. ANTHONISEN & CO. - BERGEN

EXPORTFORRETNING

Etablert 1868 — Telegramadresse: „ANTONICO“ — Telefoner: 3307, 3897

ROGN, TØRFISK, SILD

Fiskeutførselen fordelt paa land i januar 1929.

(Efter det Statistiske Centralbyrås månedsopgaver).

Fersk sild.		Januar		Januar	
		Tonn	tonn	tonn	
Ialt	34 798	Storbritannia	253	Danmark	113
Sverige	1 831	Frønkrike	785	Tyskland	5 244
Tyskland	23 732	U. S. A.	191	Holland	485
Holland	265	Øvrige land	135	Belgia	40
Belgia	612	Annen salt fisk i kasser og fustasjer m. v.		U. S. A.	2 220
Storbritannia	7 253			Øvrige land	40
Frankrike	637			Dampmedisintran.	
Øvrige land	468			Ialt	8 219
Tørrfisk.				Sverige	118
Ialt	1 779			Danmark	61
Sverige	—			Polen	—
Tyskland	126			Russland	—
Holland	94			Danzig	69
Belgia	64			Tyskland	729
Storbritannia	21			Holland	274
Frankrike	20			Belgia	217
Italia	437			Storbritannien	1 197
Vestafrika	951			Frankrike	315
U. S. A.	22			Spania	102
Øvrige land	44			Italia	731
Klippfisk.				Grekenland	63
Ialt	3 390			Bulgaria	66
Spania	875			Europæisk Tyrki	71
Portugal og Madeira	1 092			Australien	32
Italia	140			U. S. A.	3 304
Kuba	471			Kanada og New Foundland	179
Brasilia	246			Sydamerika	403
Argentina	342			Øvrige land	288
Øvrige land	224			Annen tran.	
Salt sild.				Ialt	27 292
Ialt	5 827			Sverige	424
Sverige	1 454			Danmark	2 853
Danmark	163			Finnland	153
Russland	—			Polen	11
Polen	184			Danzig	219
Danzig	155			Sveits	173
Tyskland	1 303			Tyskland	12 369
Holland	697			Holland	238
Belgia	507			Belgia	1 239
Sild- og fiskemel.				Storbritannia	304
Ialt	8 244			Frankrike	1 582
Sverige	102			Spania	142
				Italia	3 871
				U. S. A.	3 134
				Øvrige land	580

Kvintalen i Spanien.

Fiskeriagenten, Bilbao, beretter 2/2 at en kvintal nu er 50 kg. også for Barcelonas og Tarragonas vedk., altså ikke 40 kg. som tidligere.

Det spanske tolltillegg. — Legasjonene, Madrid, beretter 2/2: Middelkursen ved beregning av tolltillegget for varer fra land med lav valuta er for inneværende måned fastsatt til: Tyrkiet 2.993, Bulgaria 4.423, Jugoslavia 10.765, Grekenland 7.923.

Verdien av fiskeutførselen januar 1929.

Efter det Statistiske Centralbyrås månedsopgaver.

Varegrupper	Januar 1929	Januar 1928
	1000 kr.	1000 kr.
Sild og fisk	9 736	7 653
Hermetikk	2 999	3 602
Siidemel, fiskemel, hvalkjøttmel, fiskeguano m. v.	2 278	946
Tran (fete oljer, fett, spekk m. v.)	3 930	2 327
	18 943	14 528

Fiskeutførselen januar 1929.

Efter det Statistiske Centralbyrås månedsopgaver.

Varenes navn	Menge- enhet	Januar	Januar	Varenes navn	Menge- enhet	Januar	Januar
		1929	1928			1929	1928
<i>Sild, fersk ialt</i> ...	tonn	34 798	20 674	Hummer	stk.	71 092	83 399
Herav:				Reker	kg.	128 062	86 418
Vårsild	"	13 675	5 982	<i>Hermetikk ialt</i> ...	"	2 896 365	2 894 176
Storsild	"	20 106	14 029	Herav:			
Fetsild	"	1 016	661	Røkt småsild i olje.	"	1 758 728	1 455 508
Brisling	"	1	2	Do. brisling i olje	"	94 430	738 961
<i>Fisk, fersk, ialt</i> ...	"	1 313	915	Do. småsild i tomat	"	259 674	150 378
Herav:				Do. brisling i tomat	"	15 770	38 722
Torsk	"	246	75	Do. småsild ellers	"	355	731
Lange	"	15	4	Urøkt småsild i olje.	"	265 995	137 432
Hyse	"	136	126	Do. brisling i olje	"	—	—
Makrell	"	—	—	Do. småsild i tomat	"	11 928	17 137
Kveite (hellefisk) ..	"	81	88	Do. brisling i tomat	"	—	27
Flyndre	"	94	141	Do. småsild ellers	"	1 557	14 765
Ål	"	2	6	Do. brisling ellers	"	711	6 607
Håfisk	"	370	225	Vårsild, kippers, (røkt og urøkt) i olje	"	6 300	3 175
Laks	"	—	—	Do. i tomat	"	2 470	4 130
Ørret	"	—	—	Do. ellers	"	390 701	236 008
Skate og rokke ...	"	25	9	Makrell	"	7 275	10 457
Annen	"	344	241	Fisk forøvrig	"	12 343	873
<i>Tørrfisk ialt</i>	"	1 779	1 786	Krabber, reker, skjel	"	6 048	9 438
Herav:				Rogn (ogsaa kaviar)	"	2 898	2 943
Rotskjær	"	30	59	Fiskeboller, (pud- ding, kaker o. l.)	"	55 268	63 264
Rundfisk, Finnm.vare	"	525	516	<i>Sildemel</i>	tonn	6 934	1 856
— " — Annen ..	"	612	605	<i>Fiskemel</i>	"	1 310	1 210
Lange	"	—	—	<i>Hvalkjøttmel</i>	"	191	1
Sei	"	323	332	<i>Levermel</i>	"	135	100
Hyse (kolje)	"	270	269	<i>Sel- og kobbeskinn</i>	kg.	10 632	24 200
Brosme	"	19	5	<i>Hvalbarder</i>	"	14 278	5 00
<i>Klippfisk ialt</i>	"	3 390	2 286	<i>Fiskeguano</i>	"	716 800	30 000
Herav:				<i>Hvalguano</i>	"	84 100	—
Torsk	"	3 299	2 186	<i>Benmel</i>	"	1 000	—
Lange	"	24	59	<i>Rogn, saltet:</i>			
Sei	"	41	3	Av torsk	"	334 355	11 910
Hyse (kolje)	"	3	—	Annen	"	12 455	—
Brosme	"	23	38	<i>Tran ialt</i>	hl.	35 511	14 872
<i>Sild, saltet ialt</i> ...	"	5 827	6 664	Herav:			
Herav:				Dampmedisin	"	8 219	4 667
Vårsild	"	467	601	Råmedisin	"	214	206
Storsild (slosild) ...	"	4 382	4 049	Blank	"	3 198	1 891
Fetsild	"	379	476	Brunblank	"	2 925	2 239
Skjæresild	"	283	301	Brun	"	577	632
Nordsjøsild	"	—	—	Av sel	"	783	791
Islandssild	"	314	1 226	Av bottlenose	"	—	—
Brisling	"	2	11	Av hval	"	551	86
Kryddersaltet, her- under appetitsild.	kg.	3 705	7 063	Ikke serskilt opgitt	"	373	837
Brisling, kr.saltet (an- sjos)	"	4 975	3 865	Sildetran	"	18 641	3 523
<i>Salt fisk, ialt</i>	tonn	447	91	<i>Herdet spisefett</i> (av tran, alle sl.)	tonn	1 912	1 437
Herav:				<i>Herdet teknisk fett</i> (av tran, alle sl.)	"	204	104
Torsk i trn. og kasser	"	81	6				
" løst i fartøi ..	"	334	—				
Makrell i tønner ..	"	—	34				
Annen	"	32	51				
Sild, røkt flekket og annen	kg.	35 545	20 552				

Rapport nr. 4 om torskefisket 1929.

1929 til 23 febr.	Ukefangst tonn	100 stk. sløiet torsk vekt i kg. leverhold- dighet kg. til 1 hl. ³⁾	Priser for		Tilstede		Total torsk i tonn	Derav		Damp- medisin- tran i hl.	Lever til- overs til andre transorter i hl.	Rogn i hl.
			sløiet torsk pr. kg.	lever pr. hl. rogn pr. hl.	kjøpe- far- tøier	båter fiskere		hengt tonn	saltet tonn			
Finnmark Vinterfiske 1/10 1928 til 31/1 1929	—	—	9—12	14—20	—	—	1) 9 565	2 804	5 923	4 379	2 857	—
Troms fylke.....	1 016	270—400 1100	10—12	15—20 5	—	—	4 949	520	4 299	2 601	3	932
Lofotens opsynsdistr.	8 000	270—280 880—1000	11—13	20—22 5—12	313	2) 6728	15 100	3 800	11 000	8 093	163	12 011
Yttersiden.....	2 613	320—380 1065—1075	10—13	20—30 5—10	—	—	7 876	2 132	5 273	3 902	—	4 024
Helgeland—Salten ..	1 005	—	—	—	—	—	2 392	1 620	669	1 343	64	1 079
N.-Trøndel.-Vikten ..	151	240—270	12	20—25 10—15	—	—	151	65	86	75	23	22
S.-Trøndel.-Fosen	586	—	—	—	—	467	1 455	—	1 455	489	437	1 084
Møre Fylke	645	230—320 725—1128	23—28 rund	20—25	—	2146 1231	1 038	—	864	458	23	822
Sogn og fjord. fylke Søndenfor.....	— 5	— —	— —	— —	— —	— —	— 5	— —	— —	— —	— —	— —
Tilsammen	14 021	—	—	—	—	—	42 531	10 941	29 569	21 340	3 570	19 934
1929 til 23/2 2)	4388	—	—	—	—	—	1000 stk. 14177	1000 stk. 3647	1000 stk. 9856	21 340	3 570	19 934
1928 - 25/2	1814	—	—	—	—	—	6399	2000	3693	6 521	2 196	6 849
1927 - 26/2	2962	—	—	—	—	—	9021	2337	5860	11 283	958	12 615
1926 - 20/2	2049	—	—	—	—	—	5919	2065	3147	10 136	1 949	7 295
1925 - 21/2	1635	—	—	—	—	—	4436	600	3038	8 585	4 101	6 171
1924 - 22/2	1647	—	—	—	—	—	4643	1410	2446	10 189	2 763	7 471
1923 - 24/2	2446	—	—	—	—	—	6348	2001	3040	12 921	3 522	11 217
1922 - 25/2	1625	—	—	—	—	—	5138	2240	2385	10 786	2 021	8 073
1921 - 26/2 3)	2961	—	—	—	—	—	7249	3268	3287	13 319	2 540	11 967
1920 - 21/2	899	—	—	—	—	—	2935	1418	1124	4 795	1 261	2 367
Lofoten i 1929 til 23/2	2667	270—280 320—360	11—13	20—22 5—12	313	6728	5033	1267	3667	8 093	163	12 011
i 1928 - 25/2	864	330—400 300—400	10—14	36—52 10—20	294	5867	1564	337	1117	1 554	130	3 482
i 1927 - 26/2	2015	250—380 250—500	5—8	30—40 20—29	225	4177	4015	787	3055	4 792	45	8 815
i 1926 - 20/2	733	329—342 220—300	15—17	35—60 20—45	209	4479	1530	541	950	3 233	26	3 410
i 1925 - 21/2	832	330—450 180—280	—	60—82 38—47	242	4624	1246	96	1086	2 840	42	3 657
i 1924 - 23/2	800	360—390 190—330	20	45—85 20—35	249	4014	1500	400	1000	3 519	150	4 117
i 1923 - 24/2	1200	332—364 242—266	12—14	20—36 18—26	191	4304	2700	1000	1500	5 794	725	5 695
i 1922 - 25/2	830	340—350 230—250	22—30	20—35	217	2457	1830	770	980	3 964	383	3 609
i 1921 - 26/2	1600	270—320 265—285	15—20	20—35 25—40	126	3663	4000	2100	1700	7 405	1 640	8 010
i 1920 - 21/2	400	270—280 280—310	30—35	80—105 50—65	52	1737	600	300	200	1 127	109	1 150
i 1919 - 22/2	100	300—310 225—310	36—40	85—115 50—80	64	1733	300	—	300	565	33	665
i 1918 - 23/2	59	300—315 330—340	25—30	50—80 25—35	72	1612	154	29	125	164	40	240
i 1917 - 24/2	193	215—320 310—330	30—40	90—100 30—40	90	1905	378	44	334	602	10	756
i 1916 - 26/2	554	300—310 300—400	22—28	80—140 15—25	206	4227	864	203	661	1 268	100	1 800
i 1915 - 20/2	794	280—285 370—450	10—12	15—27 7—12	133	4133	1400	600	800	1 570	286	2 900
i 1914 - 21/2	609	245—280 390—500	12—16	12—24 13—23	213	3373	1200	300	900	1 137	229	2 521

1) Kvantumet omfatter tiden 1/10 1928—31/1 1929. Ukekvantum kan ikke opgis for Finnmarkens vinterfiske som kun opgis pr. måned. 2) Vekt omregnet til stykker efter forholdet: 300 kg. sløiet fisk lik 100 stk. 3) 100 liter lever gav i Lofoten 52, i Møre 45—50, i Gimsøy 40—45, i Øksnes 43—48, i Hillesøy 45, i Vikna 45—50, i Bø 38—52 og i Dverberg 45—50 liter dampmedisintran. 4) Leverholdigheten her utregnet til stk. pr. hl. lever. 5) Herav 778 garvbåter og 1997 doryer fra 2553 motorfarkoster, 7 seilskøiter og 2 dampskibe. I Østlofoten er stasjonert 3954, i Henningsvær 1004, i Vestlofoten 1565 og i Værøy og Røst 205 båter. 6) Finnmarken til 31/12.

Det Nordenfjeldske Dampskibsselskaps kontor
v/ Aktieselskapet Thv. Halvorsen
BERGEN

Besørger billigst omladning og omising av ferskfisk.

Skriv til os, ifald oplysninger ønskes angaaende eksport av ferskfisk.
Telegramadresse: „Speditør“

CLEMENT JOHNSEN A/s, BERGEN

mottar til Forhandling Sild, Fisk, Tran, Rogn, etc.

Lager av Tønder og Salt.

Dampskibsekspedition *Bergen—Nord-Norge Bergen—Oslo*

BERGENS SPAREBANK

— OPRETTET 1823 —

Forvaltningskapital ca. kr. 130.000.000.—

A.S Raastofcentralen - Bergen

Disponent: E. ENGESETH

Kjøper i sæsongen *BRISLING, MUSSE og SILD*
for hermetikfabriker

Telegrafadresse: **RAASTOF** Telefoner i kontortiden: 2884 - 2885
— utenfor — 3015

K. Kolbeinsen & Co. A/s

Haugesund

Telefoner: 861 - 864 — privat 314 Telegramadr.: Kolbro

Eksport av alle sorter Saltsild

Tilbud paa eksport- og fiskepakket sild mottas

A/s INTERNATIONAL Composition & Farvefabrik

BERGEN

Anbefaler vort prima kobberstof, der gir
en glat bund og derfor god fart

BRISLINGKOMPANIET

STAVANGER

Forretningsfører: O. O. Pedersen

Landets ældste fællesindkjøpslag for Brisling, Smaasild, Makrel og Spir

Daglig forbruk 3000 skjæpper

Telegramadr.: *Brislingkompaniet* - Telefoner kontoret: 1525, 1526
Forretningsførerens privatbolig: 1527k - Direkte rikstelefon

FISKEKOMMISSIONÆRER

Telegrafadr.
„LUYTEN“



SCHOUTENSTRAAT 99

Rotterdam

Stavanger kommunale Fiskehandel

Rikstelefon 2288

Kjøper av alle slags fiskevarer

DET BERGENSKE DAMPSKIBSSELSKAB

**B. D. S.
BERGEN**

Kontortid 9—1,30 og 4,30—7, Lørdage 9—2
Telefon (centralapparat—16 linjer) nr. 5020.
Telefonvakt 8 fm.—10 em. søndage 9 fm.—10 em.)

Telegramadresse: *Bergenske.*

Forlang Dem tilsendt selskaps rutehefte nr. 21. Det indeholder detaljerte oplysninger om alle selskaps inden- og utenlandske ruter

C. A. GUNDERSEN A/s BERGEN

Speditjonsavdelingen:

Ekspedition og omising av fisk

Telegramadr.: „Cagsped“

Frag er noteres og gjennomgangskonnossementer
tegnes til alle eksporthavnene

Telegramadr.: „Caglinie“

BERGENS PRIVATBANK

Oprettet 1855

BERGEN — OSLO — HAUGESUND

ALLE BANKFORRETNINGER

Bergen Nautik A/s

BERGEN


Instrumentfabrik



Dypvandstermometre og
loddemaskiner til fiske-
ribruk. Navigationsin-
strumenter. Spritkom-
passer. Signallanterner

GULDMEALJE

Landsutstillingen i Bergen
1928




ALF PETERSEN A/s, Bergen

Telefoner: 6368 - 6442

Kjøper i fast regning:

Fersk og saltet Fisk, Fetsild, Klipfisk og Tørfisk



Vælg det rette merke

**UNION
RAAOLIE MOTOREN
UNION**

den sterke

**A/s De Forenede Motorfabriker
BERGEN**

Carsten Allers, Bergen

Sild en gross

BAATLAGER

Ferskfisktransporten pr. jernbane.

Forsendelse fra Trondhjems, Bergens og Åndalsnes jernbanestasjon

Stasjoner	Til innlandet		Til utlandet			Ialt
	Oslo	For- øvrig	Sve- rige	Dan- mark	Tysk- land	
	kg.	kg.	kg.	kg.	kg.	kg.
Trondhjem:						
¹⁰ / ₂ — ¹⁶ / ₂ ialt	119 990	150 230	113 290	13 040	—	396 550
Sild	—	37 680	59 940	—	—	97 620
Fisk	119 990	112 550	53 350	13 040	—	298 930
Bergen:						
¹⁰ / ₂ — ¹⁶ / ₂ ialt	72 260	131 450	576 590	27 400	—	807 700
Sild	70 960	122 970	575 100	27 400	—	796 430
Fisk	1 300	8 480	1 490	—	—	11 270
Åndalsnes:						
¹⁰ / ₂ — ¹⁶ / ₂ ialt	66 340	21 300	18 570	—	—	²) 115 210
Sild	—	—	18 000	—	—	²) 27 000
Fisk	66 340	21 300	¹) 570	—	—	88 210

¹) Reker. ²) Herav 9000 kg. til Polen.

Tilførsler til (Øst- og vestbanen) vegten angit brutto

Fiskesort	¹¹ / ₂	¹² / ₂	¹³ / ₂	¹⁴ / ₂	¹⁵ / ₂	¹⁶ / ₂ — ¹⁷ / ₂	Tils
	kg.	kg.	kg.	kg.	kg.	kg.	kg.
Kveite.....	550	800	60	—	830	2730	4970
Flyndre.....	—	—	620	350	510	60	1540
Hyse	940	310	1900	80	260	710	4200
Torsk	1230	1190	2620	770	2290	5500	13600
Sei	—	—	1990	180	920	—	3090
Sild	—	570	38400	—	8180	44400	91550
Hvalkjøtt	—	—	—	—	2220	—	2220
Reker	—	610	—	50	90	30	780
Rogn	540	2020	—	60	1040	4100	7760
Annen fisk	10360	31440	16350	24000	36750	41650	160550
Tils.	13620	36940	61940	25490	53090	99180	290260

Oljemarkedet. — Stavanger Norsk-Engelsk Mineralolje A/S, meddeler 8/11 1928:

Prisene er fra og med 8/11 1928 avhentet på fat fra anlegget Skarholmen kr. 0.15, 0.21 og 0.23 øre pr. kg., henholdsvis for Shell solarolje, Shell Triumf, Shell Water White. — Levert i eller f.o.b. Bergen er prisene ½ øre høyere. Solarolje levert i løs vekt fra Skarholmen 13½ øre. — Shell bilbensin kr. 0.36 pr. kg. f.o.b. Bergen.

Disse priser gjelder importbyer. Ved levering fra øvrige byer og fatlagre er prisene litt høyere.

Fiskets Gång

A weekly intelligence organ of the Norwegian fisheries published by The Director of Fisheries, Bergen.

Norwegian Fisheries.

Statement showing the landings of the main Norwegian fisheries now being carried on, from the beginning of the year 1929 to February 23th.

Winter and Spring Herrings in hektolitres (hl.): landed 2 515 000, iced 772 000, salted 706 000, to fish oil factories 879 000.

Cod in metric tons: landed 42 531, prepared for stockfish 10 941, for salted and dried fish 29 569. Cod liver oil produced in hl. 21 340, livers of cod to other oils in hl. 3 570, cod roes in hl. 19 934.

Vekselkursene (salgskurser).

Mynt	Pari	19/2	20/2	21/2	22/2	23/2	25/2
Oslo:	kr.	kr.	kr.	kr.	kr.	kr.	kr.
£	18.16	18.19 ¹ / ₂	18.19 ¹ / ₂	18.19 ¹ / ₂	18.19 ¹ / ₂	18.19 ¹ / ₂	18.19 ¹ / ₂
R. M.	88.89	89.10	89.10	89.10	89.10	89.10	89.10
Frcs.	72.00	14.70	14.70	14.70	14.70	14.70	14.70
Sv. kr. ...	100.00	100.30	100.30	100.30	100.30	100.30	100.30
D. kr.	100.00	100.05	100.05	100.05	100.05	100.30	100.05
Gylden ..	149.00	150.25	150.30	150.30	150.30	150.30	150.30
Sw. frcs. .	72.00	72.20	72.20	72.20	72.20	72.20	72.20
Dollar ...	3.73	3.75 ¹ / ₈	3.75 ¹ / ₈	3.75 ¹ / ₈	3.75 ¹ / ₈	3.75 ¹ / ₈	3.75 ¹ / ₈
Belga.	52.00	52.20	52.20	52.20	52.20	52.20	52.20
F. mark ..	72.00	9.45	9.45	9.45	9.45	9.45	9.45
Pesetas ..	72.00	58.00	58.00	58.50	58.00	58.50	58.50
Lire	72.00	19.70	19.70	19.70	19.70	19.70	19.70
Czck. kr. .	75.60	11.12	11.14	11.14	11.14	11.14	11.14
Isl. kr. ¹) .	100.00	82.50	82.50	82.50	82.50	82.50	82.50
Østerr. kr.	75.75	52.75	52.75	52.75	52.75	52.75	52.75
London:	sh. d.	sh. d.	sh. d.	sh. d.	sh. d.	sh. d.	sh. d.
Escudo ..	—	—	—	—	—	—	—
Peso ²) ...	—	—	—	—	—	—	—
Mils ³) ...	—	—	—	—	—	—	—
Yen ⁴) . . .	—	—	—	—	—	—	—
Tael ⁵) ...	—	—	—	—	—	—	—
Bombay ..	—	—	—	—	—	—	—
Honkong .	—	—	—	—	—	—	—

¹) Bergensnotering. ²) Buenos Aires. ³) Rio. ⁴) Yokohama ⁵) Shanghai. ⁶) esc. pr. £.

Fiskeinnførselen til Oslo. Innførselen av fersk og annen fisk innført fra utlandet til Oslo sjøtollsted i uken 17/2—23/2 1929: Fra England fersk fisk kr. 4575. — Fra Tyskland salt fisk 100 kg.

Fiskeeksporten (forts. fra siste side).

Tollsteder	Selskinn kg.	Hermetikk kg.	Stearin tnr.	Hvalolje- fettsyre tnr.	Margarit kg.
Oslo.....	—	60	315	—	—
Kristiansand..	—	—	—	—	—
Egersund	—	—	—	—	—
Stavanger	—	3 000 979	—	—	—
Køpervik.....	—	67 320	—	—	—
Haugesund....	—	75 058	—	—	—
Bergen	9 037	544 177	48	—	—
Florø.....	—	—	—	—	—
Måløy	—	72 125	—	—	—
Ålesund	—	102 653	124	—	—
Molde	—	2 577	—	—	—
Kristiansund..	—	61 974	—	—	—
Trondhjem	—	1 082 214	—	—	—
Bodø	—	6 412	225	—	—
Svolvær.....	—	—	—	—	—
Narvik	—	—	—	—	—
Tromsø	—	—	—	—	—
Hammerfest ..	—	—	—	—	—
Vardø	—	—	—	—	—
Vadsø	—	—	—	—	—
Andre	—	¹³) 72 319	—	2 513	2 471 794
Ialt	9 037	5 087 868	712	2 513	2 471 794
I uken	224	933 820	225	90	535 873

Norges utførsel av fiskeprodukter fra 1 januar til 16 februar 1929 og i uken som endte 16 februar.

Tollsteder	Vårsild		Fetsild og skåret sild tnr.	Storsild tnr.	Nord-sjøsild tnr.	Brisling tnr.	Islands-sild tnr.	Klippfisk ialt kg.	Rundfisk kg.	Rot-skjær kg.	Sei kg.	Hyse rund kg.	Annen tørrfisk kg.	Tørrfisk ialt kg.	Rogn tnr.	D.m. tran tnr.	R.m. tran tnr.	Blank tnr.	Brun blank tnr.	Brun tnr.
	Saltet tnr.	Flekkesild tnr.																		
Oslo	—	—	3	—	—	—	—	850	—	—	900	—	—	900	—	1 089	54	262	1 766	8
Kristiansand..	—	—	—	—	—	—	—	450	—	—	—	—	—	—	—	—	—	—	—	—
Egersund	—	—	—	—	—	—	—	—	—	—	—	—	—	—	6	—	—	—	—	—
Stavanger	147	75	35	420	—	—	—	—	—	—	—	—	—	—	—	—	—	—	—	—
Kopervik	2 127	485	—	90	—	—	—	—	—	—	—	—	—	—	—	—	—	—	—	—
Haugesund ¹⁾	2 371	590	120	4 373	—	—	1 904	—	—	—	—	—	—	—	3	—	—	—	—	—
Bergen	210	—	2 956	30 040	—	154	203	46 808 ⁸⁾	1544 426	16 721	370 462	315 366	23 740	2 270 715	473	5 340	237	1 211	816	400
Florø	—	—	—	27	—	—	—	—	—	—	—	—	—	—	—	—	—	—	—	—
Måløy ²⁾	—	—	—	560	—	—	—	—	—	—	—	—	—	—	—	—	—	—	—	—
Ålesund ³⁾	—	—	108	16 741	—	—	798	673 382	92 983	4 500	73 915	34 200	—	205 598	1 445	3 420	129	1 403	864	2
Molde	—	—	609	609	—	—	—	38 040	—	—	—	—	—	—	—	—	—	—	—	—
Kristiansund ⁴⁾	—	—	197	555	—	—	—	2 977 111	—	—	37 340	—	—	37 340	1 761	—	—	—	—	87
Trondhjem	—	—	4 480	8 198	—	—	57	—	3 195	—	23 610	—	—	26 805	1	—	—	—	—	—
Bodø	—	—	303	—	—	—	—	490 080	53 355	—	—	900	—	54 255	510	205	—	70	—	—
Svolvær ⁵⁾	—	—	12	—	—	—	50	—	142 150	—	954	—	—	143 104	—	328	—	87	312	3
Narvik	—	—	143	—	—	—	—	—	—	—	—	—	—	—	1	—	—	—	—	—
Tromsø	—	—	—	—	—	—	—	—	24 975	—	32 241	6 910	—	64 126	—	—	—	—	—	27
Hammerfest ⁶⁾	—	—	5	—	—	—	—	—	36 030	2 850	73 710	57 025	2 615	172 230	—	—	—	—	—	—
Vardø	—	—	—	—	—	—	—	—	29 968	—	120	133 899	—	163 987	—	—	—	—	—	—
Vadsø	—	—	—	—	—	—	—	—	—	—	—	1 800	—	1 800	—	—	—	—	—	—
Andre	7) 1231	—	—	—	—	—	—	—	—	—	40	—	—	40	—	—	—	—	—	—
Ialt	6 086	1 150	8 362	61 613	—	154	3 012	4 226 721	1 927 082	24 071	613 292	550 100	26 355	3 140 900	4 200	10 382	420	3 033	3 758	527
I uken	469	110	996	7 218	—	9	361	426 037	340 387	2 800	54 595	124 325	1 260	523 367	685	1 538	35	10)227	11)683	27

Tollsteder	Hå-kjerr. tnr.	Herdet hvaltran tnr.	Hvaltran tnr.	Seltran tnr.	Bottle-nosetran tnr.	Sildetran tnr.	Sild, fersk ks.	Sild, røkt kg.	Makrell, saltet tdr.	Makrell, fersk kg.	Laks, fersk kg.	Levende ål kg.	Annen fersk fisk kg.	Hummer stk.	Reker kg.	Fisk saltet i fartøi kg.	Fisk saltet i tnr.	Sildemel kg.	Fiskemel, levermel, fiskeguano kg.
Oslo	195	—	789	380	—	195	1 619	—	—	—	—	—	43 522	5 530	7 731	—	99	—	—
Kristiansand..	—	—	—	—	—	—	1 994	—	1	—	—	170	10 549	33 679	13 254	—	—	—	—
Egersund	—	—	—	—	—	—	5 950	—	—	—	—	—	—	796	—	—	—	145 000	—
Stavanger	—	—	—	—	—	510	944	—	—	—	—	—	20 575	44 692	9 306	2 300	2	780 095	2 928 114
Kopervik	—	—	—	—	—	—	—	—	—	—	—	—	1 500	—	2 090	—	—	82 170	—
Haugesund ¹⁾	—	—	179	—	—	435	324 866	680	—	—	—	—	28 148	9 534	1 160	900	—	871 700	—
Bergen	15	—	—	90	—	3 861	12)150524	1 125	—	—	—	—	485 058	8 098	30 365	—	232	1 008 000	111 000
Florø	—	—	—	—	—	—	2 684	—	—	—	—	—	2 553	—	—	—	—	—	—
Måløy ²⁾	—	—	—	—	—	—	1 312	—	—	—	—	160	71 120	—	10 007	—	—	—	459 415
Ålesund ³⁾	153	—	—	489	—	3 754	53 903	44 699	—	—	—	—	580 946	120	19 283	1 228 418	—	1 521 100	503 850
Molde	—	—	318	—	—	—	693	—	—	—	—	—	11 511	—	1 090	—	6	25 000	49 750
Kristiansund ⁴⁾	15	—	—	—	—	237	200	770	—	—	—	—	228 973	—	33 132	460	—	93 500	77 775
Trondhjem	—	—	—	—	—	769	11 912	—	—	—	—	—	200 804	11	10 795	—	134	308 000	102 300
Bodø	—	—	—	—	—	2 475	—	—	—	—	—	—	9 221	—	—	—	—	501 700	—
Svolvær ⁵⁾	—	—	—	45	—	2 905	—	—	—	—	—	—	17 944	—	—	—	—	1 676 100	962 000
Narvik	—	—	—	—	—	—	3 794	—	—	—	—	—	48 085	—	—	—	—	—	—
Tromsø	—	—	—	—	—	4 020	—	—	—	—	—	—	12 927	—	—	347 366	—	997 700	25 000
Hammerfest ⁶⁾	—	—	—	165	—	—	—	—	—	—	—	—	168 223	—	—	212 509	12	720 000	—
Vardø	—	—	—	—	—	82	16	—	—	—	—	—	—	—	—	116 779	48	—	—
Vadsø	—	—	—	—	—	—	—	—	—	—	—	—	890	—	—	29 365	—	—	70 000
Andre	—	9)1 373	—	—	—	2 327	15	7) 20	—	—	—	2 474	22 249	7 314	43 214	—	—	1 932 925	162 575
Ialt	378	1 373	1 286	1 169	—	21 570	560 426	47 294	1	—	—	2 804	1 964 798	109 774	181 427	1 938 097	533	10 662 990	5 451 779
I uken	40	—	488	67	—	1 447	72 393	6 717	1	—	—	130	319 731	13 034	29 585	73 576	104	1 729 140	412 790

1) Dessuten 84 100 kg. hvalguano, 16 425 kg. hvalbarder, 51 tnr. krydret islandssild og 600 ks. saltet sild. 2) Dessuten 5590 kg. iset rogn. 3) Dessuten 177 203 kg. iset rogn. 4) Dessuten 2410 kg. iset rogn. 5) Dessuten 31 162 kg. iset rogn. 6) Desuten 610 kg. iset rogn. 7) Fra Skudeneshavn. 8) Herav 877 986 kg. Finnmarks og 666 440 kg. annen rundfisk. 9) Fra Fredrikstad. 10) Dessuten 96 tnr. blanktran av transittlager fra Bergen. 11) Dessuten 7 tnr. brunblank tran av transittlager fra Bergen. 12) Halve kasser. 13) Herav 1464 kg. hermetikk fra Skudeneshavn.

(Fortsettes omstående side.)