

Fiskets Gang

Efterretningsblad for norsk fiskeribedrift, utgitt av Fiskeridirektøren.

20 årg.	ABONNEMENT kr. 6.00 pr. år tegnes ved alle postanstalter og på Fiskeri- direktørens kontor.	Bergen Onsdag 27 mars 1929	ANNONSEPRIS: 1ste side kr. 3.00 pr. cm. pr. gang, øvrige sider kr. 2.00 ved henvendelse til Fiskeridirektørens kontor.	Nr. 13
---------	--	-------------------------------	---	--------

SALGSCENTRALEN STAVANGER

er opprettet av 20 sildemel- og
torskemel-fabrikker



Vor specialitet er export av
Alle sorter prima
Sildemel, lyst og saltfattig
Torskemel, uldent og kornet
samt alle sorter Sildolje.

SALGSCENTRALEN
STAVANGER

Vor salgsorganisation staar til tjeneste for enhver producent av disse artikler,
likesom enhver utenlandsk kjøper altid vil ha fordel av at dekke sit behov hos

Fisket.

Uken 16—23 mars.

Torskefisket i Lofoten er fremdeles meget rikt. I siste uke hadde man værhindring et par dager, men i de øvrige dager var fisket meget godt.

Ukefangsten blev 19 600 tonn torsk. Det beste fiske foregår fremdeles i Øst-Lofoten og omkring Svolvær. Belegget blev i uken øket med 257 båter og ialt er nu tilstede 8359 båter, hvorav stasjonert i Øst-Lofoten 5283, i Henningsvær 1999, i Vest-Lofoten 1663 og i Værøy og Røst 214 båter. Deltagelsen er i år meget stor og større enn i de tidligere år.

Fangstutbyttet av Lofotfisket er hittil i år betydelig større enn i en hel rekke foregående år.

I Lofoten veier i år 100 garnfisk gjennomsnittlig 302 kg. og 100 linefisk 314 kg. mot ifjor i samme uke 300 og 341 kg. Leverholdighet i år 1067 kg. garnfisk og 1230 kg. linefisk til 100 liter lever.

Der foreligger nu opgave over torskefisket i Finnmark fylke i februar måned. Fisket var meget godt så fangstutbyttet blev henimot dobbelt så stort som i februar ifjor. Fangsten i februar blev 4 556 254 kg. torsk, hvorav saltet 3 630 001 kg. og hengt 1 301 903 kg. mot ifjor i febr. 2 398 160 kg. torsk, hvorav saltet 1 447 870 kg. og hengt 886 050 kg. Desuten blev i februar opfisket 240 350 kg. hyse, 17 310 kg. kveite, 21 600 kg. flyndre, 11 660 kg. brosme. Ennvidere 1340 hl. damptran og 1254 hl. lever. Prisen var for sløiet torsk 8 til 14 øre, hyse 6 til 10 og flyndre 40 til 50 øre pr. kg. og for lever 10 til 20 øre pr. liter.

Den samlede fangstmengde under vinterfisket i Finnmark i tiden 1 oktober 1928 til utgangen av februar 1929 er hvad torskemengden angår omtrent dobbelt så stort som i samme tidsrum ifjor.

Dessuten er der i år opfisket 2879 tonn hyse mot 2981 tonn ifjor, 1937 tonn sei mot 1090 tonn ifjor, 382 tonn flyndre mot 306 tonn ifjor og 176 tonn kveite mot 119 tonn ifjor. Opsynet under vårtorskefisket blev satt mandag 25 mars.

I Troms fylke var fisket omtrent helt hindret av uvær. Der var litt fiske enkelte steder i Hillesøy, mens der var helt

landligge i Berg og Torsken, hvor prisen var 8 til 11 øre pr. kg. Utbyttet er i år dobbelt så stort som ifjor, nemlig 6234 tonn mot 2734 tonn ifjor.

På Yttersiden blev i uken opfisket 450 tonn. Uvær hindret i de fleste distrikter. I Dverberg helt landligge. Ialt er nu opfisket på Yttersiden 11 748 tonn mot ca. 9000 tonn ifjor.

På Helgeland og i Salten har fisket vært ganske bra. Ukefangsten blev 719 tonn og totalfangsten er nu 5694 tonn mot 3740 tonn ifjor.

I Vikna hadde man bra fangster op til 3000 kg. fisk. Derimot mest uvær i Sklinna og Flatanger. Ukefangsten blev 803 tonn. Prisen var i Vikna 11—12 øre pr. kg., lever 18—25 og rogn 5—6 øre pr. liter. Total i Nord-Trøndelag 1753 tonn mot 3192 tonn ifjor. Partiet er mindre enn ifjor.

I Sør-Trøndelag har fisket vært omtrent som ifjor. Ukefangsten blev 1055 tonn og totalfangsten er i år 3685 tonn mot 3298 tonn ifjor.

I Møre fylke er fisket mindre enn ifjor. Det beste fiske foregår i Romsdalsværene, mens der forøvrig var smått fiske, dog nogen bedring i siste uke. Ukefangsten blev 2292 tonn. Totalfangst 5774 tonn mot 7360 tonn ifjor.

I Sogn og Fjordane ennu intet nevneverdig torskefiske. — Den samlede fangst av årets torskefiskerier er større enn i en rekke foregående år.

Vårsildfisket var siste uke smått også innen Hordaland fylke.

I Sogn og Fjordane fortsatte sildefiske også i siste uke med mindre fangster. Ukefangsten blev 14 500 hl. landnøtsild og 5000 hl. snurpenøtsild. Middelpriis henholdsvis kr. 7.75 og kr. 3.00 pr. hl. Av partiet blev iset 10 000 hl., sildolje 3000 hl. og til agn og hjemmeforbruk 6500 hl.

Totalfangsten i Sogn og Fjordane utgjør 1 329 500 hl. sild. Nordenfor Statt er fisket slutt. I uken blev opfisket 1100 hl.

Det samlede fangstutbytte av vintersildfisket fra Sør-Trøndelag og sydover til Lindesnes utgjør 3 070 783 hl. storsild og vårsild.

Fangstmeldinger fra opsyn, fylkesmenn, lensmenn, vrakere og spesielt ansatte tellingsmenn.

Bankfisket.

Nordland. — Værøy og Røst, uken 28/2—9/3: Opfisket 1000 kg. kveite à kr. 0.60, 390 kg. rødspette à 0.60, 100 kg. hyse à 0.10 og sei 2500 kg. à 0.10, seien hengt, resten iset.

Møre. — Ålesund og Borgund, uken 10/3—16/3: Opfisket 3000 stk. hå, pris 12 øre pr. stk. Storm har hindret småfiske med snurrevad og kveiteliner denne uke.

Møre. — Ålesund og Borgund, uken 17/3—23/3: Opfisket 1400 kg. kveite à kr. 1.35, 1000 kg. lange à 0.20, 500 kg. brosmé à 0.15, 11 000 kg. skate à 0.16 og 1000 stk. hå à 0.12. Kveiten og skaten iset, resten hengt. Tilstede 5 dekkete motorkuttere.

Vintersildfisket (storsild- og vårsildfisket).

1/1—23/3 1929.

Distrikt	Totalfangst hl.	Derav			
		Iset hl.	Saltet hl.	Til sildoljefabrik hl.	Til hermetikkfabr. hl.
Halten.....	3 200	950	100	—	—
Titran.....	10 084	4 300	4 600	100	—
Sør-Trøndelag tils.	13 284	5 250	4 700	100	—
Smøla.....	2 300	—	—	1 500	—
Bremsnes—Kornstad	2 950	—	2 600	—	—
Kristiansund.....	39 357	4 300	22 540	5 500	1 000
Bjørnsundværene.....	40 369	1 410	22 279	14 543	—
Romsdalsværene.....	25 300	—	7 450	17 788	—
N. Søndmør.....	8 095	—	3 150	4 895	—
Ålesund.....	291 264	45 700	77 425	153 914	—
S. Søndmør.....	136 000	1 500	32 400	97 500	—
Møre tils.	545 635	52 910	167 844	295 552	1 000
Sør-Trøndelag og Møre tils. ¹⁾	558 919	58 160	172 544	295 652	1 000
Sogn og Fjord.tils. ²⁾	1 329 500	662 000	243 000	356 000	4 000
Hordaland,Rogaland, Vest-Agder tils. ⁴⁾	1 155 500	292 450	431 000	279 000	89 500
Total 1929	3 043 919	1 012 610	846 544	930 652	94 500
Total 1928.....	2 784 531	871 858	666 381	982 219	85 260
Sør-Trøndelag 1928..	15 211	6 145	1 521	2 635	—
Møre 1928.....	700 858	81 319	153 636	418 359	360
Sør-Trøndelag og Møre 1928.....	716 069	87 464	155 157	420 994	360
Sogn og Fjordane 1928.....	503 462	254 394	156 224	41 225	—
Hordaland,Rogaland, Vestagder 1928....	1 565 000	530 000	355 000	520 000	85 000

¹⁾ Verdi 2.38 mill. kr. (1928 3.0).

²⁾ Av det opfiskete parti garnsild 56 500 hl. (1928 45 095). snurpenotsild 664 000 hl. (1928 264 175), landnotsild 609 000 hl. (1928 189 702). Verdi 5.72 mill. kr. (1928 2.60).

⁴⁾ Av det opfiskete parti garnsild 421 400 hl. (1928 835 000), snurpenotsild 492 713 hl. (1928 500 000), landnotsild 146 700 hl. 928 190 000). Verdi 4.41 mill. kr. (1928 5.51).

Sogn og Fjordane. — Måløy 23/3: Fortsatt fiske ved Statt denne uke, men helst små fangster, i ukens løp optatt landnotsild 14 500 og snurpenotsild 5000 hl., respektive omtrentlige middelpriiser 7¼—3.00 kr., iset 10 000, til sildoljefabrikker 3000 og til agn samt hjemmeforbruk 6500 hl., derhos 32 500 kg. torsk à 20 øre til hjemmeforbruk.

Hordaland og Rogaland 19/3: Idag omkring Bom-meloens vestsida og Espevær helst små nattsettfangster, større og mindre steng Skadesmulsvik Eikeland og Klubbsundet (Moster) samt Førrestfjorden (Avaldsnes), 1 steng Smorsund (Skåre).

Hordaland og Rogaland. — Søndre vårsilddistrikt 23/3: Sildefisket forsvinnende også i Hordaland, hvor denne uke optatt garnsild 2400, landnotsild 3900 og snurpenotsild 18 200 hl., respektive omtrentlige middelpriiser 2.85, 6.67 og 3.43 kr. pr. hl., hvori 530 notsild, iset 13 200, til formelfabrikker 11 000 og til hjemmeforbruk 300 hl., derhos i Rogaland og Hordaland 10 000 torsk à 90 og 125 000 sei à 35 øre, 1000 torsk og 7500 sei til hermetikk, 2500 torsk og 13 500 sei saltet samt 15 000 sei hengt, resten av fisken hjemmeforbrukt.

Fetsild- og småsildfisket.

1/1—23/3 1929.

Fylke	Ialt	Derav				
		Iset	Til sildoljefabrikker	Til hermetikkfabrikker	Saltet	Anvendt til skjære-sild
Finnmark.....	—	—	—	—	—	—
Troms.....	392 147	—	366 182	1 325	—	—
Nordland.....	17 475	—	13 250	4 125	—	—
Nord-Trøndelag..	—	—	—	—	—	—
Sør-Trøndelag..	—	—	—	—	—	—
Møre.....	1 078	—	—	1 078	—	—
Sogn og Fjordane	—	—	—	—	—	—
Søndenfor.....	—	—	—	—	—	—
Tils.	411 650	—	370 837	6 528	—	—

Troms. — Ibestad 23/3: Denne uke stengt optatt Gratangen Grovfjord 11 000 hl., hvorav 1000 agn, resten fabrikkvare, størrelse pris som før, stengning pågår fremdeles på garn. fisket 100 hl. denne uke. — Malangen 23/3: Denne uke optatt 30 280 hl., hvorav 280 agn, pris 5.00, resten fabrikkvare, pris 3.00, tilstede 23 bruk, ingen kjøpere, fylkets kvantum 392 147 hl., hvorav 366 182 sildoljefabrikk, 350 hermetikkfabrikk, 1325 hjemmeforbruk, 24 290 agn.

Torskefisket.

Finnmark. — Vadso 23/3: Fisket forlopne uke Nesseby garnbåter 400, line 400, Vadso Nordvaranger 150, skoiter 700. Skjånes garnbåter 150—200, Finkongkjeila småbåter 200, Honningsvåg sjøldragere 400—1200, båter 100—200, Nordvågen 100—300, sjøldragere 300—1100, Kamøyvær 1300—2000, Købbefjord Ryggefjord garnbåter 250—800, Snefjord Refsbotn 100—600, Breivikbotn 300—400, forøvrig landligge storm, fiskepris 7—10, leverpris 10—15.

Finnmark 26/3: Opsynet vårfisket satt mandag 25.3. Nesseby linebåter 300, Nordvaranger garn 200, Kiberg sjøldragere 500, motorotringer 400, Vardo båter op til 400, Berlevåg sjøldragere 1300 gammelt agn, Kamøyvær skoiter 1000, Skarsvåg skoite 500, Hammerfest båter 200, Breivikbotn garn

325, Breivik op til 200, Sørvær sjøldragere 1000, Bergsfjord linebåter 300, småskoite 700, enkelte vær ikke landkomne, forøvrig landligge storm. agnmangel Gamvik Kamøyvær Hjelmsøy.

Troms. — Berg og Torsken 23/3: Ukepartiet 32 600 kg., hvorav 26 000 saltet, 2240 iset, 4360 hengt, 15 hl. damptran, 15 hl. rogn saltet, fiskepris 9—11, leverpris 15—20, rogn 5, storm og landligge hele uken, undtatt delvis utror fjordfisket Hellesøy. — For Sommarøy 12/3—18/3: 24 000 kg., hvorav 8000 saltet, 16 000 hengt, 8 hl. damptran, fiskepris 8.00, leverpris 15. — Fylkets kvantum 6 234 065 kg., hvorav 5 377 045 saltet, 144 360 iset, 712 660 hengt, 3152 hl. damptran, 3 lever, 1120 rogn.

Nordland. — Bø i Vesterålen 22/3: Siden forrige beretning 1—3 netters garn Hovden og Jennskaret 350—1800—800 kg., Nykvåg 400—2000—700 kg., Åsandfjord op til 1500 kg., Skårvågen 2000 kg. og Værø 1400 kg., opfisket parti 2 744 900 kg. torsk, hvorav hengt 1 194 150 kg., saltet 1 503 350 kg. og iset 47 460 kg., damptran 1348 hl., rogn 763 hl., leverholdighet 350, tranprocent 45, priser torsk 10—11, lever 20, rogn 5.00.

Nordland. — Øksnes—Langenes 22/3: Denne uke stormhindret, 3 delvise sjøværsdager, garnfangster 1500—3000 kg., opfisket 3 657 880 kg. torsk, herav iset 461 287, hengt 759 398, saltet 2 437 195, 1619 hl. damptran, rogn 922 hl. iset, 1426 hl. saltet, tranprocent 40—42, priser torsk 8—11, lever 15—20 og rogn 5—8.

Nordland. — Yttersiden 23/3: Fiskeparti 11 747 780 kg., hvorav hengt 3 679 548, saltet 7 544 545, iset 523 687, damptran 5602 hl., rogn 6013. — Helgeland, fiskeparti 4 757 020 kg., hvorav hengt 3 266 020, saltet 1 103 000, iset 388 000, damptran 2681 hl., lever 85, rogn 2226. — Salten, fiskeparti 936 650 kg., hvorav hengt 438 450, saltet 427 200, iset 21 000, damptran 292, lever 335 og rogn 437.

Nordland. — Lofotens opsynsdistrikt 23/3: Fiskeparti 77.0 millioner kg., hvorav 56.6 saltet, 19.7 hengt, resten iset, leverparti 382, damptran 34 235, rognparti 48 860 hl., hvorav hermetikk 8749, leverholdighet garnfisk 1067, linefisk 1230, tranprocent 37—52, fiskevekt garnfisk 302, linefisk 314, fiskepris 7—11 pr. kg., leverpris 10—20, fersk rogn 1—6, båtantal 8359, hvorav 1056 garnbåter, 2453 doryer fra 49 seilskoiter, 3358 motorfarkoster og 5 dampskiber, hvorav Øst-Lofoten 5283, Henningsvær 1999, Vest-Lofoten 1663, Værøy Røst 214, kjøpefartøier 443, hvorav Øst-Lofoten 346, Henningsvær 52, Vest-Lofoten 42, Værøy Røst 3, landkjøpere 292 fordelt, trandamperier 120. — Onsdag, gjennomsnittlig garn Kjeøy 450, Brettesnes 500, Skrova 1550, Svolvær 1800, Henningsvær 1400, Stamsund 1000, Ure Sund 400, Reine 250, Sørvågen 300, lineskoiter Svolvær 2700, Henningsvær 1500, Stamsund 880, Balstad 1950, linerobåter Brettesnes 400, Kabelvåg 320, Henningsvær 450, Stamsund Sørvågen 300, Ure 340, Balstad 650, sjøldragere Henningsvær 600, Stamsund 1060, Ure 930, Balstad 800, Sørvågen 650. — Torsdag, garn Risvær 1200, Brettesnes 500, Skrova 1550, Svolvær 1800, Henningsvær 1400, Stamsund 1000, Sund 450, Reine 250, Sørvågen 310, lineskoiter Risvær 2000, Svolvær 3000, Henningsvær 1000, Stamsund 2800, Balstad 2300, linerobåter Risvær 600, Brettesnes 300, Henningsvær 650, Stamsund 250, Ure 360, Balstad 500, Reine 260, Sørvågen 200, Værøy 340, sjøldragere Risvær Henningsvær Sørvågen 600, Brettesnes 450, Stamsund 800, Ure 660, Balstad 610, Nusfjord 400, Sund 300, Reine 350, Værøy 1220, dypsagn og snik Skrova 220, Svolvær 3000, Henningsvær 1400. — Fredag, garn Svolvær 1600, lineskoiter Svolvær 2000, sjøldrager og linerobåter Ure 480, Reine 300, forøvrig landligge, idag sydlig svak utror.

Nordland. — Dverberg 23/3: I de siste 14 dager har uvær hindret bedriften, ingen nevneverdig kvantumsforøkelse.

Nordland. — Borge 23/3: Denne uke 3 trekningsdager fangst 300—600 kg., enkeltvis op til 1500, fiskeparti 1 800 000 kg.,

hvorav 700 000 saltet, 1 100 000 hengt, 970 hl. damptran, 980 hl. rogn, 64 båter tilstede.

Nord-Trøndelag. — Viknafisket 23/3: Fiskeparti 1 475 000, hvorav ubetydelig hengt, damptran 711, rognparti 630, kilopris 11—12, leverpris 18—25, løsrogn 5—6, denne uke bra fangster, op til 1000 stk., idag mindre såvel Ytterværene som Innerværene. — Flatangerfisket 23/3: Fiskeparti 130 000 kg., rognparti 85, damptran 60.

Sør-Trøndelag 23/3: Fylkets samlede ukeparti 1 055 000 kg., tran 484, lever 63, rogn 486, belegg 245 båter, 1249 mann.

Sør-Trøndelag. — Bjørnør 19/3: Siden siste innberetning 21/2 antas opfisket 788 000 kg. skrei, utvunnet damptran 374 hl., lever til andre transorter 20 hl., rogn 416 hl. — Siden fiskets begynnelse ialt opfisket 1 063 000 kg. skrei, utvunnet damptran 437 hl., lever til andre transorter 35 hl., rogn 511 hl.

Møre 20/3: Ålesund innmeldt 932 dekkete, 422 åpne motorbåter, 791 robåter, 8004 mann, Nordmørsværene garn 100—1500 kg., line 50—2400, snøre 50—450, Romsdalsværene garn 80—6200, line 1500—4000, snøre op til 900, Nordre Sunnmøre garn 60—1800, line 180—1020, Søndre Sunnmøre garn 20—900, snøre 20—250, Borgundfjorden dagsfangster garn 9—120.

Møre. — Ålesund 23/3: Opfisket 5 774 111 kg. torsk, hvorav saltet 4 714 790, eksportert 516 678, hermetikk 338 300, hjemmeforbruk 204 343, rognparti 3103 hl., hvorav saltet 2661, eksportert 251, hermetikk 92, hjemmeforbrukt 99, lever 37 hl., medisintran 2260 hl., leverholdighet 350—550, fiskevekt 250—320, tranprocent 38—50, rundfiskpris 17—23 øre, leverpris 20—25, Nordmørsværene garn 60—6000 kg., line 50—1000, snøre 30—400. Romsdalsværene garn 90—3300, line 150—3600, snøre op til 900, Nordre Sunnmøre garn 60—960, line 120—1050, Søndre Sunnmøre garn 50—900.

Troms. — Tromsø 25/3: Senjaopsynet heves for Hillesøy lensmannsdistrikts vedkommende onsdag 27/3.

Fisket utenlands.

Det islandske torskefiske.

Fiskifjelag, Reykjavik beretter 19/3: Torskefisket 15/3, stor torsk 9446, små torsk 1239, hyse 763, sei 553, total 12 001 tonn beregnet fullvirket vare mot ifjor 8786 tonn.

Fiskeutbytte i skippund (= 160 kg.) i beregnet virket stand efter Islands fiskeriselskaps opgave, meddelt ved general-konsulatet, Reykjavik.

	1929				Tils. 1928	
	Storfisk	Smaafisk	Hyse	Sei	Tils. 1/1—1/3	Tils. 1/1—1/3
Reykjavik:						
trålere	763	1 006	—	328	2 097	8 075
andre skib ...	7 903	870	531	20	9 324	3 613
Havnefjord:						
trålere	405	160	—	210	775	1 789
andre skib ...	3 387	268	382	5	4 042	1 493
Vestmannøyene.	4 769	45	666	—	5 480	4 512
Sydkysten forøvrig	10 233	1 161	418	—	11 812	3 674
Vestkysten	5 742	1 864	508	84	8 198	743
Nordkysten	194	152	—	—	346	409
Østkysten	75	55	45	—	175	—
Tils.	33 471	5 581	2 550	647	42 249	24 308
Pr. 1928	15 756	2 062	1 091	5 399	24 308	
Pr. 1927	15 548	1 517	445	3 319	20 829	
Pr. 1926	14 504	1 223	772	412	16 911	

Fiskeutbytte i skippund (= 160 kg.) i beregnet virket stand efter Islands fiskeriselskaps opgave, meddelt ved generalkonsulatet, Reykjavik:

	1929				Tils. 1928	
	Storfisk	Småfisk	Hyse	Sei	Tils. 1929	Tils. 1928
Reykjavik:						
trålere	5 350	1 269	1 178	2 724	10 521	15 972
andre Skib ..	11 646	1 160	702	20	13 528	6 851
Havnefjord:						
trålere	2 035	244	260	621	3 160	5 097
andre skib ...	5 130	337	495	5	5 967	2 452
Vestmannøyene .	10 198	50	798	—	11 046	8 461
Sydskysten forøvr.	14 814	1 339	554	—	16 707	9 531
Vestkysten	6 982	2 234	628	84	9 928	2 802
Nordkysten	194	152	—	—	346	409
Østkysten	2 689	957	154	—	3 800	3 337
Tils. pr. 1929	53 038	7 742	4 769	3 454	75 003	54 912
Pr. 1928	40 092	4 025	2 212	8 583	54 912	
Pr. 1927	33 221	1 706	1 258	5 380	41 565	
Pr. 1926	21 297	1 392	926	1 042	25 152	

Reykjavik. — Generalkonsulatet beretter 11/3: I siste halvdel av februar måned 1929 er utført fra Island 922 450 kg. klippfisk og 1 354 143 kg. våtsaltet fisk til efternevnte bestemmelsessteder (kg.):

Kjøbenhavn: Torsk	25 000
Lange	1 100
Småfisk	1 150
Hyse	700
Hamburg: Sei	15 000
Torsk	15 000
Hyse (vasket og presset)	46 250
Småfisk (vasket og presset)	18 750
Barcelona: Torsk	166 550
Bilbao: Torsk	228 850
Småfisk	1 600
Santander: Storfisk	5 750
Småfisk	200
Tarragona: Torsk	70 800
Malaga: Hyse (vasket og presset) ..	27 500
Genua: Storfisk	450
Småfisk	100
Labradorfisk	8 100
Kuller	1 100
Sei	800
Brosme	1 250
Småfisk (vasket og presset)	243 700
Kuller (vasket og presset)	22 750
Sei (vasket og presset)	200
Hyse (vasket og presset)	19 800
Tilsammen	922 450

Våtsaltet fisk (kg.):

Bergen: Torsk	250
Leith: Torsk	134 000
England: Torsk	182 150
Lange	6 187
Småfisk	2 960
Brosme	700
Sei	209 546
Aberdeen: Torsk	9 750
Brosme	3 850

Hyse	50
Storfisk	105 000
Lange	2 900
Barcelona: Storfisk	127 950
Spanien: Labradorfisk	52 950
Sei	50 000
Malaga: Torsk	48 250
Småfisk	11 000
Hyse	7 600
Genua: Labradorfisk	319 150
Neapel: Storfisk	23 200
Sei	56 700

Tilsammen 1 354 143

Av de utførte fiskemengder stammet 660 750 kg. klippfisk og 612 993 kg. våtsaltet fisk fra Reykjavik og omliggende distrikter. — Valutanevnden i Reykjavik har foretatt en beregning av de i hele landet den 1/3 d. å. liggende fiskebeholdninger som har gitt som resultat 43 634 skippund à 160 kg. i beregnet virket tilstand. Til samme tid i årene 1928, 1927 og 1926 var beholdningene henholdsvis 34 497, 61 903 og 78 200 skippund.

Det belgiske havfiske.

Visekonsulen, Ostende, beretter den 10/3 på foranledning av generalkonsulatet, Antwerpen: Mens brislingfisket i den nu avsluttede sesong, som allerede før omtalt, var et av de usleste etter krigen, har sildefisket i år artet sig helt anderledes — det kan betegnes som utmerket. I forrige uke blev der sendt 37—40 jernbanevogner sild til Tyskland, derav 18 for en enkelt ekspeditør. Den opfiskete mengde sild anslåes ialt til flere millioner kg., kanskje er det gått op til 10 millioner; det er vanskelig å si det med bestemthet, for statistikk publiseres ikke, og fisken selges like med det samme den er kommet inn. Fiskerne er meget tilfreds, særlig de som råder over båter med sterk motor. — Ostende-silden utføres for det meste og en stor del sendes til Tyskland — kanskje 80 eller 90 pct. Fisketogene går fra Ostende gjerne om aftenen og ankommer til Montzen ved 6-tiden om morgenen neste dag. — Den sild som fiskes av Ostende-fiskerne er bare småsild — ikke å sammenligne med den sild som innføres fra Skotland eller fra Norge. — Fabrikkerne tok også sin andel i år som vanlig; men der var så meget sild i Ostende i denne sesong, at fabrikkene »druket«. — Maksimumsprisen oppgis til 230 francs pr. 100 kg., mens minimumsprisen har vært nede i 5 frcs. Men prisene har variert meget — fra 70—80 frcs. ofte 140—150 frcs. — Ifølge opplysning i den »Bulletin« som utgis 14-daglig av Nasjonalbanken i Brüssel, var prisen på brisling i januar 325 francs maksimum og 5 à 8 frcs. minimum pr. 100 kg.

Det svenske sildefiske.

Uken som endte 23/3: Garnsild — kg., trålsild 62 029, notsild 172 400. Middelpriis Göteborg garnsild — øre pr. kg., trålsild 32—35, notsild 15. — Saltet —.

Totalfangst til 23/3 (fjorårets korresp. tall i parentes): Garnsild 4 106 914 kg. (2 808 972), trålsild 11 923 372 kg., (8 957 961). notsild 11 343 786 (6 323 952). Totalsaltning 712 653 kg. (747 036).

Fiskemarkedet innenlands.

Nedenstående prisnoteringer angår innenbys handel mellem kjøbmenn for varer levert fra tager på almindelige betalingsvilkår, netto kontant. Noteringene gjelder de priser hvortil omsetning har funnet sted, eller de antagelige markedspriser

Bergen.		193	22/3	
Tran:				
Uklaret damptran, nordlands, ny.....	68 00	68.00	pr. tønne	
— „ — finnmarks, gml.	63.00	63.00		
— „ — sei damptran, prima lys	—	—		
Prima koldklaret damptran, ny	0.77	0.77	pr. kg	
Råmedisin, nordl., uklaret	—	—	—	
Blank medisin, nordl.	—	—	—	
Blank industriell	0.50	0.50	pr. kg	
Brunblank, medisin, nordlands	—	—	pr. tn	
do. industriell	0.44	0.44	pr. kg.	
Bruntran, karblandet	0.32	0.32	pr. kg.	
Pressetran, buunktar	0.40	0.40		
Sildolje, lys	—	—	—	
Sildolje, mørk	—	—	—	
Rogn:				
1ste sort pr. eksportfylt tn.	—	—	pr. tn.	
2den „ „ „	—	—	—	
3dje „ „ „	—	—	—	
Samfengt, fylt mellom bunnene ny....	—	—	—	
Rundfisk:				
Usortert Lofots	—	—	pr. vekt	
Usortert helgelands	—	—	—	
Tynn vestre, hollender	22.00	21.00	—	
Fyldig vestre hollender	15.25	15.00	—	
Undermåls vestre hollender	15.00	15.00	—	
Almindelig hollender	16.25	16.00	—	
Bremer	16.25	16.00	—	
Samfengt italiener (stor)	15.75	15.50	—	
Samfengt italiener (små)	15.00	14.50	—	
Magerfisk	—	—	pr. vekt	
Lubb	—	—	—	
Høstrundfisk	—	—	—	
Afrika rundfisk 30/50	14.00	13.85	pr. vekt	
Do. do. 50/70	13.50	13.40	—	
Usortert finnmarks, over 200 gr.	—	—	—	
Finnmarks, 200—400 gr.	15.00	15.00	—	
do. 400—600 gr.	14.00	14.00	—	
do. over 600 gr.	14.30	14.30	—	
Titling:				
Hollender	15.00	15.00	pr. vekt	
Bremer	15.25	15.25	—	
Finnmarks 100/200 gr.	15.25	15.25	—	
Rotskjær:				
Zartfisk	17.00	17.00	—	
Vekkerfisk	23.50	23.50	—	
Høkkerfisk	23.00	23.00	—	
Danskfisk, stor	13.50 ¹⁾	13.50 ¹⁾	—	
do. smaa	—	—	—	
Sei:				
Prima storsei 50/60	—	—	pr. vekt	
„ middelsei 40/50	—	—	—	
Afrikasei 50/60	13.00	13.00	—	
do. 40/50	12.50	12.50	—	
Småsei 30/40	12.75 ¹⁾	12.75 ¹⁾	—	

	15 3	22 3	
	Kr.	Kr.	
Brosmer:			
Flekkefisk	—	—	pr. vekt
Rund	—	—	—
Hyser:			
Afrika, høsthyse, 30/50	9.75	9.75	
do. hvse 30/40	9.75	9.75	—
Samf. vårhvse 40/50	9.75	9.75	—
Almindelig do. 30/50	9.75	9.75	—
Lenger:			
Skruelenger	15.00	15.00	pr. vekt
Bjerkelenger	14.00	14.00	—
Klippfisk:			
1ste sort. Lo ots	—	—	—
Fetsild:			
Skjæresild, eksportpakket 60/70, 70/90			
stkr. pr. kg.	—	—	pr. tn.
Skjæresild, fiskepakket	0.15/0.17	0.15/0.17	pr. kg.
Storsild:			
Eksportpakket pr. 110 kg.	13.50	13.50	pr. tønne
Fiskepakket, rund	9.75/10.00	9.50/9.75	—
Vårsild:			
Eksportpakket pr. 110 kg.	—	—	—
Fiskepakket, rund	9.00	9.00	—
slaaudsild	—	—	pr. kg

¹⁾ Omsetning funnet sted.

Kristiansund N.

Tran:	15/3	22/3	
	Kr.	Kr.	
Uklaret damptran, Nordmørs og			
Nordlands	65 00	65.00	pr. tn.
Finnmarks	—	—	—
Råmedisin	—	—	pr. tn.
Blank medisin	—	—	pr. kg.
Bruntran	—	—	—
Rogn:			
Nordmørs samfengt stavfylt tn.	} 20/23	20.00	pr. tn.
Lofots			
Klippfisk:			
Nordmørs	15.00	} 15.00	pr. vekt
Lofots	14.50/15		
Finnmarks	—	14.50/15	—
Blanklengje	} —	—	pr. vekt
Blaalengje			
Brosme	—	—	—
Sei	—	—	—
Saltfisk:			
Nordmørs	} fob	} —	pr. vekt
Lofots			
Tørrfisk:			
Prima storsei, 50/60 cm.	} 0.55/0.58	} 0.55	0.58 pr. kg.
„ småsei 30/40 „			
Prima småsei, 30/40			
Sekunda „ 30/40			
Små „ 20/30	—	—	—
Sild:			
Storsild	—	—	—
Storsild, eksportpakket, 110 kg.	14.00	14.00	pr. tn.
Istaussild	—	—	pr. kg.

Ålesund.

	15/3	22/3	
	Kr.	Kr.	
Tran: Uklaret damptran, Søndmørs eller Nordlands	65.00	67/68.00	pr. tn.
Do. Finnmarks	62.00	65.00	—
Koldklaret damptran	0.80	0.82	pr. kg.
Bruntran	—	—	—
Sildolje etter kvalitet	0.37/0.44	0.37/0.44	—
Seltran	—	—	—

Rogn:

1ste sort eksportpakket	—	—	pr. tønne
2nen sort	—	—	—
3dje sort	—	—	—
Samfengt, fylt tønne	—	—	—

Klippfisk:

Søndmørsk	15.00	15.00	pr. vekt
Lofots			
Finnmarks	—	14/15	—
Lenge	—	—	—
Brosme	—	—	—
Sei	—	—	—

Saltfisk:

Lofots torsk	5.00/5.30	—	pr. 20 kg.
Vesteraals „			
Finnmarks „	—	5/5.20	pr. 20 kg.
Lofots „	—	—	—
Nordlands „	—	—	—
Pressefisk (kasser á 100 kg.)			
Presset lange	—	—	pr. kg.
Rotskjær: Sei, samf.	—	—	pr. vekt

Sild:

Storsild, fiskepakket, ny	—	—	pr. vekt
Storsild, eksportpakket, 110 kg.	13.50/14	13.50/14	pr. tn.
Islandssild	—	—	pr. kg.

Haugesund

	15.3	22.3	
	kr.	kr.	
Vårsild, eksportpk., ganet, 110 kg. fob	13.50/14	13.50/14	pr. tn.
Do. mindre merker ganet 110 kg.	—	14.00	—
Do. flekkesild, 110 kg.	24.00/25.00	—	—
Do. flekket fob.	—	24.25	—
Do. fiskepakket (85 kg.), fra lager	9	9	—
Storsild, eksp.pakket, ganet 110 kg. ...	14.00/15	14.00/15	pr. tn.
„ — rund, 110 kg. ...	14.00	—	—
„ fiskepakket (85 kg.), fra lager	9.50	9.50	—
Nordsjøisild, flekket, 90 kg.	—	—	pr. tn.
Islandssild, f.o.b.	0.25 ¹⁾	0.20 ¹⁾	pr. kg.
„ stykketal 280/300, fra lager	—	—	—
Sildolje:			
Mørk f.o.b. etter kvalitet	0.40	0.40	pr. kg.
Lys f.o.b.	0.48	0.48	—
Sildemel	22.00	22.00	pr. 100kg.

¹⁾ Nominellt.

Fiskemarkedet utenlands.

1 kvintal = 50 kg. i Spanien, 60 kg. i Portugal. 1 kasse = 45 kg. i Havana, Buenos Aires, 58 kg. i Rio de Janeiro. 1 tysk pund = 0.5 kg. 1 engelsk pund = 0.45 kg.

Klippfisk og tørrfisk.

Neapel. — Konsulatet beretter 9/3: I slutten av måneden tok salget av både klippfisk og stokkfisk sig litt op men prisene er fremdeles svake. — Lagrene var pr. ultimo ganske vel forsynt. — Salgspriser i februar (Lit. pr. 100 kg.): Stokkfisk: Hollender ordin. 535—540, Bremer 520—525, italiener stor 490—495, liten 460—465, Lub 500—505 og Finnmarken 430—435. — Klippfisk: Islandsk salt 320—330, St. John's 495—510, Gaspier 520—530, norsk tørr 420—410, fransk og Labrador manglet. — Fra Norge kom med »Solferino« 3000 bunter fisk, fra Island 260 tonn og fra Nyfundland, i tre ladninger, tils. ca. 3000 tnr., alt med norske båter.

Vigo. — Fiskeriagenten beretter 19/3: Klippfiskbeholdning 3000, normalt marked.

Barcelona. — Konsulatet beretter 18/3: Siden konsulatets forrige innberetning ang. det herværende klippfiskmarked, har følgende tilførsler funnet sted: Norsk d.s. »Ulv« fra Island 200 000 kg., norsk d.s. »Fantoft« fra Island 185 450 kg., norsk d.s. »Annaho« fra Island 745 500 kg., tysk d.s. »Huhr« fra Hamburg 23 830 kg. og engelsk d.s. »Pelayo« fra Liverpool 25 000 kg. Ialt ca. 1 179 780 kg. alt av islandsk opprinnelse. — Avsetningen har vært regulær, og prisene dreier sig om ptas. 94—95 pr. 50 kg. for gammel vare og første sort. De sist ankomne partier noteres i ptas. 100—102 pr. 50 kg. med de vanlige avslag for underordnede kvaliteter. Beholdningene anslåes til ca. 1300 tonn.

Messina. — Konsulatet beretter 15/3 om markedet i februar: Tilførsel av stokkfisk 112 900 kg., klippfisk 24 050 kg., kurante priser (Lit. pr. 100 kg.): Stokkfisk hollender 530, italiener 490, Finnmark 476, klippfisk Gaspe 530, St. John's 530.

Oporto. — Legasjonen, Lissabon, beretter 14/3: Ifølge nu mottatt meddelelse fra konsulatet i Oporto skal det i siste klippfiskrapport herfra angitte tall for importen av norsk fisk til Oporto i annen halvdel av forrige måned, 265 tonn, rettelig være 328 tonn. Den samlede tilførsel av utenlandsk fisk dertil i samme tidsrum blir derefter 554 tonn, og ikke 491 tonn som i nevnte rapport anført.

Oporto. — Legasjonen, Lissabon, beretter 19/3: Import 1ste halvdel av mars norsk 470 tonn, nyfundlandsk 385, fransk 129, beholdning norsk 498, nyfundlandsk 1082, annen 1104, priser norsk annen 310 esc., nyfundlandsk stor 470, middelstor 390, middels 340, portugisisk stor 324, middels 320, små 310.

Lissabon. — Legasjonen beretter 19/3: Import 1ste halvdel av mars norsk 773 tonni, skotsk 18, fransk 6, beholdning norsk 260, skotsk 10, priser norsk 320—350 esc., skotsk 270—320, portugisisk 300—320. Offisiell kurs 99, effektiv 108.

Bilbao. — Generalkonsulatet beretter 19/3: Beholdning 10 000 kvintaler islandsk, priser 86—90.

Tarragona. — Konsulatet beretter 28/2: Ingen klippfisktilførsel 2nen halvdel av februar, beholdning 65 000 kg. islandsk, priser ptas. 92—94 pr. 50 kg.

Fersk fisk og sild.

Hull. — Konsulatet beretter 19/3: 1 båt omkring 2700 kasser notsild og 800 overliggende fra igår, flaut salg 18/—17/, 1 båt nettop dokket forsøkt salg 14/.

Hull. — Konsulatet beretter 21/3: 1 båt 2378 kasser storsild 17/—16/, overliggende 2100 kasser 15/, 600 små gammel vårsild 8/—9/, flaut salg.

Hull. — Konsulatet beretter 22/3: Fredag 2500 kasser sild samt 1100 kasser overliggende 16/—14/, lite solgt, ytterst flaut salg.

Hull. — Konsulatet beretter 23/3: 2000 kasser overliggende sild 15/, flaut salg.

Hull. — Konsulatet beretter 25/3: 1 båt 3000 kasser sild 25—23, 300 overliggende 19/ pr. kasse.

Newcastle. — Konsulatet, Hull, beretter 22/3: Onsdag 421 kasser fisk, 471 kasser reker, pris flyndre 6/—11/, kveite 8/—14/.

Newcastle. — Konsulatet, Hull, beretter 22/3: Onsdag 287 kasser sild 8/—9/.

Newcastle. — Konsulatet, Hull, beretter 23/3: Torsdag 341 kasser fisk, 257 kasser reker, pris flyndre 6/—10/, kveite 8/—14/.

Newcastle. — Konsulatet, Hull, beretter 23/3: Torsdag 512 halvkasser sild 8/6—9/6.

Hamburg. — Fiskeriagenten beretter 19/3: Auksjon 229 kasser sild stor 6—7¼, små 12—13 pf. pundet.

Hamburg. — Fiskeriagenten beretter 21/3: Auksjon 100 kasser småsild, pris 8—10 pf. pundet.

Hamburg. — Fiskeriagenten beretter 22/3: Auksjon 60 kasser sild, pris stor 7—9¼, ankommet 13 160 helkasser, 700 halvkasser sild, pris stor 5½—6½, små 9—11, flaut salg.

Hamburg. — Fiskeriagenten beretter 22/3: Til St. Pauli fiskemarked (Hamburger Fischauktion G. m. b. H.) ankom i ukens løp med ruteskibene fra Norge 8580 pund fersk fisk, som etter kvalitet og markedets stilling opnådde i auksjonen (pf. pr. pund): Hyse stor 50—70, middels 33—71, små 25—59, sei 10—16, torsk 7—7¼, rødspetter 30—62, middels 47—65, små 55, kveite middels 88, småmiddels 66—78, små 55 pighå 13—15. — På St. Pauli fiskemarked solgtes ved auksjon 2303 kasser fersk sild, som opnådde (pf. pr. pund): Stor 6—9¼, små 5—13, avfallende 4¼—7, blandet 6—7¼.

Hamburg. — Fiskeriagenten beretter 23/3: Ankommet 2000 kasser skotsk sild, pris 10—14 pf. pundet.

Hamburg. — Fiskeriagenten beretter 25/3: Auksjon pighå 6½—8½, uten skinn 15—20, sei 10—13, hyse 20—43, middels kveite 127—135, små 87—102, 265 kasser sild, små 9½—10½, stor 6¾—8½ pf. pundet.

Altona. — Fiskeriagenten, Hamburg, beretter 19/3: Middels kveite 100—107, små 60, sei 10¼, 283/2 kasser småsild 9¼—10½ pf. pundet.

Altona. — Fiskeriagenten, Hamburg, beretter 22/3: Til Altona fiskemarked (H. Köser) ankom i ukens løp med ruteskibene fra Norge 66 680 pund fersk fisk, som etter kvalitet og markedets stilling opnådde i auksjonen (pf. pr. pund): Hyse stor 60—71, middels 40—51, små 20—40, torsk 9¼—11, sei 10—14, lyr 10½—17, lange 17¼, rødspetter 58—67, pigvar 146—280, kveite middels 95—107, småmiddels 78, små 60—69, pighå 8¾—18¼, uten skinn 19¼—30½ og håbrand 60—66. — Fra Norge ankom i ukens løp 7 direkte båter med 30 037/1 og 2307/2 kasser og med ruteskibene 1119/1 og 1918/2 kasser. Dessforuten 350 kasser frossen sild transittvare. Prisene var pf. 5½—8 pr. pund. — På Altona fiskemarked solgtes ved auksjon 448/1 og 283/2 kasser, som opnådde (pf. pr. pund): Stor 7—8¾, avfallende 6—6¾, middels 7—8¾, små 5¼—10½. — Fra Skotland ankom 2 direkte båter med 8000 kasser og med ruteskibene fra Leith og Dundee 1295 kasser, samt 555 kasser fersk brisling. Prisene for skotsk sild var pf. 13—15½ pr. pund. Fersksildmarkedet er for tiden flaut.

Altona. — Fiskeriagenten, Hamburg, beretter 25/3: Middels kveite 124—134, små 70—106, hyse 25—42, pighå 12¼—15, uten skinn 15—21, håbrand 64—66, lyr 14½—17½, pigvar 184, 650 kasser sild 7½—9, ankommet 2400 kasser 6½ pf. pundet.

Wesermünde. — Fiskeriagenten, Hamburg, beretter 22/3: I uken fra 13/3—19/3 var tilførselene til Wesermünde fiskemarked mindre enn i den foregående uke. Alt i alt ankom 36 fiskedampskiber med tilsammen 4 172 500 pund fersk fisk. Derav 5 fra Nordsjøen med 123 600 pund, gjennomsnittlig 24 700 pund, 24 fra Island med 3 238 100 pund, gjennomsnittlig 134 900 pund og 7 fra Nordkap med 810 800 pund, gjennomsnittlig 115 800 pund. — Fra Norge ankom 2 direkte båter med ca. 2 000 000 pund fersk sild. — Efterspørselen etter fersk fisk var tilfredsstillende. — Auksjonsprisene var (pf. pr. pund): Hyse I 20¼—67¼, II 20—79, torsk I 7½—43¼, II 10—43¼, sei 8—28, rødspetter I 29—71, pigvar I 146—169 og kveite I 59—135.

Antwerpen. — Generalkonsulatet innsender følgende beretning fra fiskeauksjonen dersteds datert 20/3: Ankommet fra Norge i tiden 11/3 til 16/3. Slutt-tallet ukjent. — Der blev på fiskeauksjonen solgt 103 kasser fisk, som følger (vekten av kassene lå mellom 40 til 100 kg.): 1 kasse småtorsk solgt for fres. 46 eller ca. 1 fres. pr. kg., 11 kasser hvit røkke solgt for fres. 2539 eller ca. 3 à 4 fres. pr. kg., 8 kasser flyndre solgt for fres. 2150 eller 3 à 3.50 fres. pr. kg., 3 kasser sei solgt for fres. 499 eller 1.75 à 2.00 fres. pr. kg. og 80 kasser fersk sild solgt for fres. 2351 eller ca. 0.75 fres. pr. kg. — Kvaliteten tredje klassen, emballasjen i god stand.

Antwerpen. — Generalkonsulatet innsender en av et firma i Brüssel avgitt rapport datert 21/3: Fra Norge ankom intet med jernbanen. Med rutebåten til Antwerpen ankom der ca. 150 kasser fersk sild, som solgtes til fres. 100 à 150 helkassen (10 à 15 kr.), videre ca. 30 kasser fisk, sei, torsk, som opnådde henholdsvis fres. 2.00 à 2.50 (20 à 25 øre) og fres. 3.00 à 3.50 (30 à 35 øre). — Fra Tyskland ankom her 4 jernbanevogner med fersk fisk fra farvannene omkring Island og Nordkap. Fra Ostende ca. 300 kolli diverse Nordsjøfisk, fra Holland ca. 950 kurver samme sorter fisk, fra England og Danmark intet. Fra Boulogne sur Mer ankom et par hundre kasser fersk makrell.

Brüssel. — Generalkonsulatet, Antwerpen, innsender følgende beretning dat. Brüssel 14/3: Fra Norge ankom et par hundre kasser og halvkasser fersk slosild, som solgtes fra fres. 125—200 for helkassene. Prisen på halvkassene blev tilsvarende. — Fersk fisk: Med jernbanen ankom intet, derimot ankom her fra Antwerpen ca. 150 kasser diverse fisk, vesentligst kveite, hyse, håbrand, torsk og sei. — Prisene for denne fisk blev idag som følger: Stor og mellemstor kveite fres. 18 (kr. 1.80), hyse størrelse 1 à 2 kg. fres. 9.00 (kr. 0.90), håbrand fres. 5.50 (kr. 0.55), torsk fres. 5.00 (kr. 0.50), sei fres. 3.00 (kr. 0.30). — Imidlertid blev denne fisk ikke solgt i sin helhet, da den fremkom for sent dertil og må således selges imorgen eller bevares til neste uke. Rutebåten var dessverre også denne gang forsinket. — Saitet torsk: Et par hundre tonner fra Norge. Prisen holder sig på ca. fres. 4.75 à 5.00 (48 à 50 øre) for god vare. — Fra Wesermünde ankom her 5 jernbanevogner med diverse fisk som vanlig fra Islandsvannene og fra Nordkap, vesentlig torsk, hyse, skate. Fra Holland ankom her 800 kurver diverse Nordsjøfisk, fra Ostende 600 kolli diverse fisk, fra Danmark intet og fra England ankom ca. 8000 kg. torsk.

Hummer.

Hamburg. — Fiskeriagenten beretter 22/3: Der var i ukens løp ingen tilførsler av levende hummer med ruteskibene fra Norge.

Tran.

Hamburg. — Fiskeriagenten beretter 22/3: Fra Norge ankom 500 fater — derav 120 fater herdet tran — og 306 tnr. — Fra Japan ankom 300 fater, fra Danmark 274 fater, fra

Storbritannien 212 fater, 20 fater fra Levanten og 12 fater fra Holland. — Markedet var rolig og noteringene er uforandret. — Linolje er fast og noteres fra Holland Fl. 37.25 (inkl. fat), mens prisen for tysk vare er uforandret M. 60.50 pr. 100 kg. netto fortollet (ekskl. fat).

Rogn.

Vigo. — Fiskeriagenten beretter 19/3: Rognbeholdning 3200, ubetydelig avsetning, dårlig sardinfiske.

Bilbao. — Generalkonsulatet beretter 19/3: Intet sardinfiske.

Salt sild.

Hamburg. — Fiskeriagenten beretter 22/3: Tilførslene androg til 4757 tnr. Derav fra Norge 1570 tnr., fra Storbritannien og Irland 3172 tnr. og 15 tnr. fra Holland. — Forretningen i norsk sild var meget rolig og en bedring kan først påregnes etter påske.

Königsberg. — Konsulatet beretter 20/3: Sildemarkedets stilling har heller ikke i den forløpne uke undergått nogen forandring. Lagrene er blitt noget mindre, men man håper at de første tilførsler vil inntreffe straks over påskehelgen og ventes også da livligere forretning. Markedets tendens er fast. — Her noteres idag Yarmouth matties 36/, Yarmouth matfulls 39/ cif. ufortollet.

Stettin. — Fiskeriagenten, Hamburg, innsender følg. beretning datert Stettin 22/3: Da vårt marked fremdeles er uten tilførsler, er forretningen minimal. — Nyfanget slosild er søkt, men varen mangler, da 3 dampskiber ligger fremdeles innfrosset i Sverige. — Yarmouth-sild er rømmet. For Stornoway fulls i halvtønner er betalt 52/—53/ pr. 2/2 tnr.

De portugisiske tollkurser. — Legasjonen, Lissabon, beretter 8/3: I henhold til cirkulære fra det herværende tolldirektorat er tollvesenets kurser for uken 4/3 til 9/3 fastsatt som følger (Esc.): På Paris 0.80, Madrid 3.146, Schwiez 3.935, Brüssel 2.843, New York 20.455, Amsterdam 8.195, Italia 1.075, Brasilia 2.44, Tyskland 4.855, Sverige 5.466, Norge 5.455, Danmark 5.455, Østerrike 2.874 og på Prag 0.609. — Den offisielle kurs på Pund Sterling er vedvarende Esc. 99, mens den effektive privatkurs hersteds nu ligger omkring 109 pr. £.

De portugisiske tollkurser. — Legasjonen, Lissabon, beretter 11/3: I henhold til cirkulære fra det herværende tolldirektorat er tollvesenets kurser for uken 11/3 til 16/3 fastsatt som følger (Esc.): På Norge 5.455, Sverige 5.465, Danmark 5.455, Paris 0.80, Madrid 3.096, Schweiz 3.935, Brüssel 2.842, New York 20.456, Amsterdam 8.195, Italia 1.075, Brasilia 2.433, Tyskland 4.855, Østerrike 2.875 og på Prag 0.61. — Den offisielle kurs på Pund Sterling er vedvarende Esc. 99, mens den effektive privatkurs nu ligger omkring 108 pr. £.

Det spanske gulltillegg. — Legasjonen, Madrid, beretter 13/3: Gulltillegget 27.80.

Det spanske gulltillegg. — Legasjonen, Madrid, meddeler 20/3: Gulltillegget 28.21.

Lofottorsken 1929.

Av fiskerikonsulent Oscar Sund.

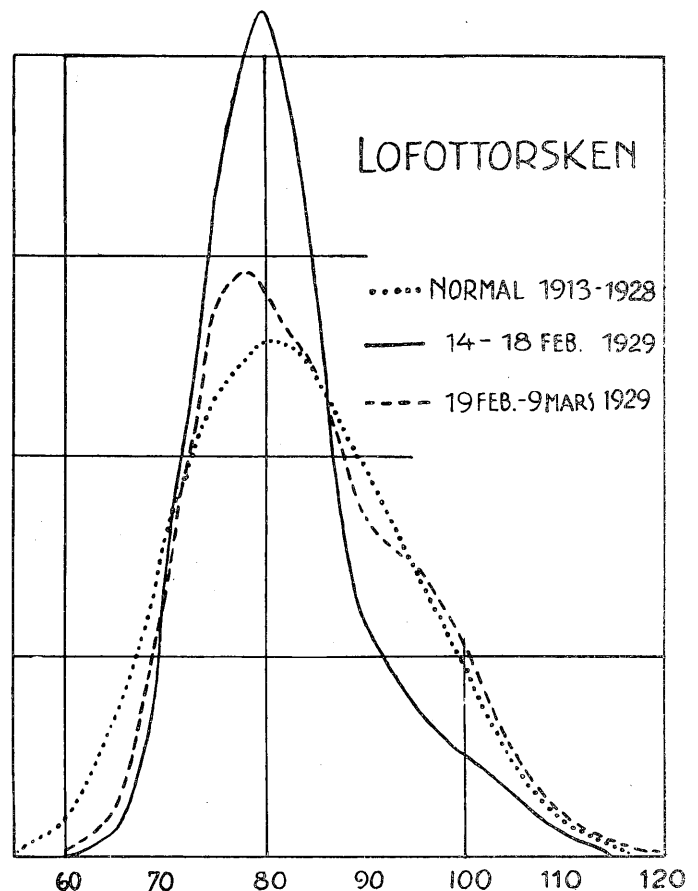
Som det vil erindres viste de målinger som forelå inntil midten av februar at skreien var meget jevn og av en gjennomsnittsstørrelse av ca. 82 cm. samtidig med at kurvebilledet av antall fisk i hver størrelsesgruppe viste at vi til da næsten bare hadde med en enkelt årgang å gjøre, årg. 1919.

Senere viser det sig at der også er kommet en hel del av den store fisk som satte så utpreget stempel på en stor del av Lofotfangstene ifjor. På hosstående figur er inntegnet i samme målestokk kurver over skreiens størrelse i to avsnitt av fisket i år sammenlignet med den gjennomsnittlige kurve som er fremkommet ved addisjon av alle årskurver fra 1913 til 1928. Et eiendommelig trekk ved skreien av årg. 1919 er at den er så småfallen, bare ca. 80 cm. eller 2.7 kg. mot normalt ca. 85 og over 3 kg. Dette må være en følge av at denne årgang blev gjenstand for sterk beskatning allerede som 6-årige fisk, en alder som ellers har vært ytterst fåtallig blandt skrei. Derved er alle de raskvoksende individer blitt utskilt på et tidlig tidspunkt og for en stor del bortfisket allerede i 1925. Den gjenværende bestand vil derfor bli småfallen.

Fiskens gjennomsnittsstørrelse i begynnelsen av mars var ca. 85 cm.

Ved diskusjon av det store utbytte av Lofotfiske i år må det erindres at der er en uhyre stor mannskapsstyrke i virksomhet. Beregnet pr. mann og pr. dag er i virkeligheten utbyttet hittil heller ringere i år enn ifjor.

Lofoten i mars 1929.



Rapport nr. 8 om torskefisket 1929.

1929 til 23 mars	Ukefangst tonn	100 stk. sløiet torsk vekt i kg leverhold- dighet kg. til 1 hl. ³⁾	Priser for		Tilstede		Total torsk i tonn	Derav		Damp- medisin- tran i hl.	Lever til- overs til andre transorter i hl.	Rogn i hl.
			sløiet torsk pr. kg.	lever pr. hl. rogn pr. hl.	kjøpe- far- tøier	båter fiskere		hengt tonn	saltet tonn			
Finnmark Vinterfiske 1/10 1928 til 28/2 1929 ¹⁾	—	—	7—10	10—15	—	—	14 121	4 106	8 953	5 711	4 111	—
Troms fylke.....	57	—	8—11	15—20 5	—	—	6 234	713	5 377	3 152	3	1 120
Lofotens opsynsdistr.	19 600	302—314 1067—1230	7—11	10—20 1—6	443	8359 ⁵⁾	77 000	19 700	56 600	34 235	382	48 860
Yttersiden.....	450	—	8—11	15—20 5—8	—	—	11 748	3 680	7 545	5 602	—	6 013
Helgeland—Salten ..	719	—	—	—	—	—	5 694	3 735	1 530	2 973	420	2 663
N.-Trøndel.-Vikna	803	—	11—12	18—25 5—6	—	—	1 753	148	1 605	871	—	792
S.-Trøndel.-Fosen	1 055	—	—	—	—	245 1249	3 685	—	3 685	1 243	938	2 563
Møre fylke.....	2 292	250—320	17—23 rund	20—25	—	2145 8004	5 774	—	4 715	2 260	37	3 103
Sogn og Fjord. fylke	32	—	20 rund	—	—	—	190	—	—	—	—	—
Sønnefor.....	30	—	—	—	—	—	102	—	8	—	—	—
Tilsammen	25 038	—	—	—	—	—	126 301	32 082	90 010	56 047	5 891	65 114
1929 til 28/3 ²⁾	1000 stk. 8190	—	—	—	—	—	1000 stk. 42345	1000 stk. 10714	1000 stk. 30146	56 047	5 891	65 114
1928 - 24/3.....	6962	—	—	—	—	—	28505	7374	19603	24 580	4 798	52 381
1927 - 26/3.....	5922	—	—	—	—	—	35046	9055	24655	41 819	2 904	62 239
1926 - 20/3.....	7461	—	—	—	—	—	20851	4978	14655	33 718	3 986	39 351
1925 - 21/3.....	4519	—	—	—	—	—	21316	4292	15468	40 485	4 948	45 185
1924 - 22/3.....	3703	—	—	—	—	—	16912	3266	12602	37 470	5 759	36 742
1923 - 24/3.....	5062	—	—	—	—	—	24247	6839	16097	49 268	6 836	47 226
1922 - 25/3.....	3554	—	—	—	—	—	18656	4847	12607	35 729	4 817	34 433
1921 - 26/3 ⁶⁾	3190	—	—	—	—	—	20929	7525	12402	36 106	4 637	33 325
1920 - 20/3 ⁷⁾	4356	—	—	—	—	—	12904	3691	8360	20 203	2 106	17 663
Lofoten i 1929 til 28/3	6364	302—314 346—399 ⁴⁾	7—11	10—20 1—6	443	8359 ⁵⁾	25481	6227	18757	34 235	382	48 860
i 1928 - 24/3	4768	300—341 418—520	8—12	28—35 4—12	391	7599	15889	3829	11581	13 566	340	37 491
i 1927 - 26/3	4500	240—320	5—6	20—32	338	5680	22200	5694	16214	27 796	800	46 356
i 1926 - 20/3	4873	300—810 299—320 220 500	15	5—16 30—50 10—38	412	6335	10517	2091	8258	17 539	636	24 618
i 1925 - 21/3	3664	240—600 260—400	20—25	35—60 11—46	303	6723	12000	2626	9222	24 506	651	32 267
i 1924 - 22/3	2200	330 353 250—280	25	50—72 10—32	276	5637	8300	1400	6700	19 226	2 322	21 827
i 1923 - 24/3	2800	325—340 280—315	10—13	15—32 8—20	268	5302	12700	4200	8200	27 276	3 315	26 968
i 1922 - 25/3	1560	209—310 286—300	25	15—28 10—20	225	4706	8000	2330	5480	16 644	1 867	14 720
i 1921 - 26/3	1700	240 300 340—370	14—18	14—25 15—30	193	4817	12100	5900	5600	21 135	3 342	20 062
i 1920 - 20/3	1900	230—240 280—460	30—35	90—120 40—90	124	3778	5400	2300	2900	8 313	608	7 839
i 1919 - 22/3	1400	260—267 400 430	40—45	100—150 60—95	160	3504	3700	700	2800	4 354	371	4 673
i 1918 - 23/3	1400	280—300 440 460	20—27	80—115 20—60	169	5571	3200	900	2300	3 108	349	5 369
i 1917 - 24/3	1900	280 300 385 400	27—31	105—110 20—50	288	5853	5600	200	5400	7 454	545	10 072
i 1916 - 25/3	2400	270—295 400—480	27—30	120—150 12—33	295	5985	9300	1300	8000	11 088	78	20 537

¹⁾ Kvantumet omfatter tiden 1/10 1928—28/2 1929. Ukekvantum kan ikke opgis for Finnmarkens vinterfiske som kun opgis pr. måned. ²⁾ Vekt omregnet til stykker såvidt mulig efter den i de enkelte distrikter opgivne fiskevekt. ³⁾ 100 liter lever gav i Lofoten 37—52, i Møre 38—50, i Øksnes 40—42, i Bø 45 liter dampmedisintran. ⁴⁾ Leverholdigheten her utregnet til stk. pr. hl. lever. ⁵⁾ Herav 1056 garvbåter og 2453 doryer fra 3358 motorfarkoster, 49 seilskøiter og 5 dampskibe. I Østlofoten er stasjonert 5283, i Henningsvær 1999, i Vestlofoten 1663 og i Værøy og Røst 214 båter. ⁶⁾ Finnmarken til 31/12. ⁷⁾ Finnmarken til 31/1.

STAVANGER

A/s **STANDARD Ltd.**
STAVANGER

Kjøper i sæsongen:

Brisling, Sild og Musse

Daglig optak 2000 skjæpper

Telegramadresse: *STANDARDRAASTOF, Stavanger* Telefon: *1 kontortid 3780 — utenfor kontortid 3781 Egen rikstelefonlinje*

BRISLING-LAGET STAVANGER

Kjøper i sæsongen:

Brisling, Sild, Musse og Spir

Daglig produktion 2000 skjæpper

Telegramadr.: *Brislinglaget, Stavanger*
Telefoner: *Kontoret 2781 - 2782 Brinsø privat 2783, egen rikstelefonlinje*

Stavanger Sildkontor

Fellesinnkjøp av musse og småsild for ca. 70 hermetikkfabrikker på strekningen Hustadviken og nordover. Direkte tilbud utbedes

Telegramadresse: Sildkontoret

BRISLINGKONTORET 1914 STAVANGER

Innkjøp av: **Brisling, musse, sild og spir** for hermetikkfabrikker

Telegramadresse: *Brisling* Telefoner: *Kontoret 1914 og 1915*
Direkte rikstelefon Forretningsfører N. O. Roaldsø privat 1916

Indkjøpslaget Nøitral Stavanger

Forrettningsf.: *O. Hesby* Telegr. adresse: *Nøitral*

Telefoner: *Kontoret (Verkgaten 15) 2272, Forrettningsføreren personlig 2273, Bolig 2274*

Innkjøp av: **Brisling, Sild og Makrel**

Representerer 15 fabrikker med daglig behov av 3300 skjæpper

BRISLINGKOMPANIET STAVANGER

Forrettningsfører: *O. O. Pedersen*

Landets ældste fællesindkjøpslag for **Brisling, Smaasild, Makrel og Spir**
Daglig forbruk 3000 skjæpper

Telegramadr.: *Brislingkompaniet* - Telefoner kontoret: *1525, 1526*
Forrettningsføreren privatbolig: *1527k* - Direkte rikstelefon

Stavanger kommunale Fiskehandel

Rikstelefon 2288

Kjøper av alle slags fiskevarer

Det Nordenfjeldske Dampskibsselskaps kontor v/ Aktieselskapet Thv. Halvorsen BERGEN

Besørger billigst omladning og omising av ferskfisk.

Skriv til os, ifald oplysninger ønskes angaaende eksport av ferskfisk.

Telegramadresse: „*Speditør*“

DET BERGENSKE DAMPSKIBSSELSKAB B. D. S. BERGEN

Kontortid 9—1,30 og 4 30—7, Lørdage 9—2
Telefon (centralapparat—16 linjer) nr. 5020.
Telefonvakt 8 fm.—10 em. søndage 9 fm.—10 em.)

Telegramadresse: *Bergenske.*

Forlang Dem tilsendt selskapets rutehefte nr. 21. Det indeholder detaljerte oplysninger om alle selskapets inden- og utenlandske ruter

C. A. GUNDERSEN A/s BERGEN

Speditionsavdelingen:


Ekspedition og omising av fisk

Telegramadr.: „*Cagsped*“

Frag er noteres og gjennomgangskonnossementer tegnes til alle eksporthavnene


Telegramadr.: „*Caglinie*“

Bergen Nautik A/s BERGEN Instrumentfabrik



Dypvandstermometre og loddmaskiner til fiskeribruk. Navigationsinstrumenter. Spritkompasser. Signallanterner

GULD MEDALJE
Landsutstillingen i Bergen
1928



CLEMENT JOHNSEN A/s, BERGEN

mottar til Forhandling **Sild, Fisk, Tran, Rogn, etc.**

Lager av Tønder og Salt.

Dampskibsekspedition *Bergen—Nord-Norge Bergen—Oslo*

BERGENS SPAREBANK

— OPRETTET 1823 —

Forvaltningskapital ca. kr. 130.000.000.—

A/s INTERNATIONAL Composition & Farvefabrik BERGEN

Anbefaler vort prima kobberstof, der gir en glat bund og derfor god fart

Ferskfisktransporten pr. jernbane.

Forsendelse fra Trondhjems, Bergens og Åndalsnes jernbanestasjon

Stasjoner	Til innlandet		Til utlandet			Ialt
	Oslo	For- øvrige	Sve- rige	Dan- mark	Tysk- land	
	kg.	kg.	kg.	kg.	kg.	kg.
Trondhjem:						
^{10/3} — ^{16/3} ialt	44 160	77 950	41 950	2 350	—	166 410
Sild	—	8 250	13 540	—	—	21 790
Fisk	44 160	69 700	28 410	2 350	—	144 620
Bergen:						
^{10/3} — ^{16/3} ialt	37 770	30 100	104 610	—	—	172 480
Sild	30 250	15 120	103 500	—	—	148 870
Fisk	7 520	14 980	1 110	—	—	23 610
Åndalsnes:						
^{10/3} — ^{16/3} ialt	116 410	16 360	50	—	—	132 820
Sild	10 000	—	—	—	—	10 000
Fisk	106 410	16 360	50	—	—	122 820

Tilførsler til (Øst- og vestbanen) vegten angitt brutto

Fiskesort	^{11/3}	^{12/3}	^{13/3}	^{14/3}	^{15/3}	^{16/3-17/3}	Tils
	kg.	kg.	kg.	kg.	kg.	kg.	kg.
Kveite.....	—	50	110	—	1260	840	2260
Flyndre.....	270	720	590	470	60	1000	3110
Hyse.....	—	1400	—	—	3040	680	5120
Torsk.....	660	1980	6320	8550	7390	2880	27780
Sei.....	—	—	—	330	220	1110	1660
Sild.....	—	—	5200	320	—	10000	15520
Hvalkjøtt.....	7400	2200	1760	8180	14750	6000	40290
Hummer, reker	—	—	80	—	100	170	350
Rogn.....	250	230	830	230	1010	—	2550
Annen fisk....	2180	11380	10110	4060	18700	28180	74610
Tils.	10760	17960	25000	22140	46530	50860	173250

Oljemarkedet. — Stavanger Norsk-Engelsk Mineralolje A/S, meddeler 8/11 1928:

Prisene er fra og med 8/11 1928 avhentet på fat fra anlegget Skarholmen kr. 0.15, 0.21 og 0.23 øre pr. kg., henholdsvis for Shell solarolje, Shell Triumf, Shell Water White. — Levert i eller f.o.b. Bergen er prisene ½ øre høiere. Solarolje levert i løs vekt fra Skarholmen 13½ øre. — Shell bilbensin kr. 0.36 pr. kg. f.o.b. Bergen.

Disse priser gjelder importbyer. Ved levering fra øvrige byer og fatlagre er prisene litt høiere.

Fiskets Gang

A weekly intelligence organ of the Norwegian fisheries published by
The Director of Fisheries, Bergen.

Norwegian Fisheries.

Statement showing the landings of the main Norwegian fisheries now being carried on, from the beginning of the year 1929 to March 23rd.

Winter and Spring Herrings in hektolitres (hl.): landed 3 044 000, iced 1 012 600, salted 846 500, to fish oil factories 930 650.

Cod in metric tons: landed 126 301, prepared for stockfish 32 082, for salted and dried fish 90 010. Cod liver oil produced in hl. 56 047, livers of cod to other oils in hl. 5 891, cod roes in hl. 65 114.

Vekselkursene (salgskurser).

Mynt	Pari	19/3	20/3	21/3	22/3	23/3	25/3
<i>Oslo:</i>	kr.	kr.	kr.	kr.	kr.	kr.	kr.
£	18.16	18.20	18.19½	18.19½	18.19½	18.19½	18.19½
R. M.	88.89	89.05	89.05	89.05	89.05	89.05	89.05
Frcs.	72.00	14.70	14.70	14.70	14.70	14.70	14.70
Sv. kr.	100.00	100.25	100.25	100.25	100.25	100.25	100.25
D, kr.	100.00	100.00	100.00	100.00	100.00	100.00	100.00
Gylden ..	149.00	150.25	150.25	150.25	150.25	150.25	150.35
Sw. frcs. ...	72.00	72.20	72.20	72.20	72.20	72.20	72.20
Dollar ...	3.73	3.75	3.75	3.75	3.75	3.75	3.75
Belga....	52.00	52.20	52.20	52.20	52.20	52.20	52.20
F. mark ..	72.00	9.45	9.45	9.45	9.45	9.45	9.45
Pesetas ..	72.00	56.75	56.75	57.75	57.25	57.25	57.25
Lire	72.00	19.70	19.70	19.70	19.70	19.70	19.70
Czck. kr. ..	75.60	11.14	11.14	11.14	11.14	11.14	11.14
Isl. kr. ¹⁾ ..	100.00	82.45	82.45	82.45	82.45	82.45	82.45
Østerr. kr.	75.75	52.80	52.80	52.80	52.80	52.80	52.80
<i>London:</i>	sh. d.	sh. d.	sh. d.	sh. d.	sh. d.	sh. d.	sh. d.
Escudo ..	—	—	—	—	—	—	—
Peso ²⁾ ...	—	—	—	47.26	47.26	47.26	—
Mils ³⁾ ...	—	—	—	—	—	—	—
Yen ⁴⁾ ...	—	—	—	—	—	—	—
Tael ⁵⁾ ...	—	—	—	—	—	—	—
Bombay..	—	—	—	—	—	—	—
Honkong.	—	—	—	—	—	—	—

¹⁾ Bergensnotering. ²⁾ Buenos Aires. ³⁾ Rio. ⁴⁾ Yokohama
⁵⁾ Shanghai. ⁶⁾ esc. pr. £.

Fiskeinnførselen til Oslo. Innførselen av fersk og annen fisk innført fra utlandet til Oslo sjøtollsted i uken 17/3—23/3 1929:
Fra Danmark levende fisk kr. 26 800, fersk fisk kr. 100. —
Fra England fersk fisk kr. 5700.

Fiskeeksporten (forts. fra siste side).

Tollsteder	Selskinn kg.	Hermetikk kg.	Stearin tnr.	Hvalolje- fettsyre tnr.	Margarit kg.
Oslo.....	—	5 160	315	—	—
Kristiansand..	—	1 750	—	—	—
Egersund	—	—	—	—	—
Stavanger.....	—	4 135 739	—	—	—
Kopervik.....	—	100 680	—	—	—
Haugesund.....	—	109 585	—	—	—
Bergen.....	36 622	870 136	446	—	—
Florø.....	—	2 800	—	—	—
Måløy.....	—	96 720	—	—	—
Ålesund.....	—	134 430	424	—	—
Molde.....	—	2 577	—	—	—
Kristiansund..	—	108 537	—	—	—
Trondhjem....	—	1 569 021	—	—	—
Bodø.....	—	29 312	315	—	—
Svolvær.....	—	—	—	—	—
Narvik.....	—	—	—	—	—
Tromsø.....	—	—	29	—	—
Hammerfest..	—	—	—	—	—
Vardø.....	—	—	—	—	—
Vadsø.....	—	—	—	—	—
Andre.....	44	¹²⁾ 91 758	—	3 076	4 184 903
Ialt	36 666	7 258 205	1 529	3 076	4 184 903
I uken	—	354 075	420	45	495 258

Norges utførsel av fiskeprodukter fra 1 januar til 16 mars 1929 og i uken som endte 16 mars.

Tollsteder	Vårsild		Fetsild og skåret sild tnr.	Storsild tnr.	Nord-sjøsild tnr.	Brisling tnr.	Islands-sild tnr.	Klippfisk ialt kg.	Rundfisk kg.	Rot-skjær kg.	Sei kg.	Hyse rund kg.	Annen tørrfisk kg.	Tørrfisk ialt kg.	Rogn tnr.	D.m. tran tnr.	R.m. tran tnr.	Blank tnr.	Brun blank tnr.	Brun tnr.
	Saltet tnr.	Flekkesild tnr.																		
Oslo	—	—	3	—	—	—	—	1 950	—	—	950	—	—	950	109	1 591	64	778	2 504	16
Kristiansand	—	—	—	—	—	—	—	900	—	—	—	—	—	—	—	—	—	—	—	—
Egersund	—	—	—	—	—	—	—	—	—	—	—	—	—	—	—	—	—	—	—	—
Stavanger	159	75	35	420	—	—	—	—	—	50	—	—	—	50	6	—	—	—	—	—
Kopervik	2 460	818	—	400	—	—	—	—	—	—	—	—	—	—	—	—	—	—	—	—
Haugesund ¹⁾	2 663	1 250	120	10 379	—	—	3 203	—	—	—	—	—	—	—	3	—	—	—	—	—
Bergen	296	—	4 205	45 896	—	234	1 742	121 388	2652 105	32 446	655 757	574 891	36 534	3 951 733	1 514	8 992	293	1 307	1 246	613
Florø	—	—	—	4 027	—	—	—	—	—	—	—	—	—	—	—	—	—	—	—	—
Måløy ²⁾	—	—	—	775	—	—	—	—	—	—	—	—	—	—	—	—	—	—	—	—
Ålesund ³⁾	—	—	108	25 440	—	—	2 743	808 452	147 233	5 412	136 375	51 120	—	340 140	1 595	6 631	184	2 171	1 595	2
Molde	—	—	—	709	—	—	—	38 040	—	—	—	—	—	—	—	—	—	—	—	—
Kristiansund ⁴⁾	—	—	235	952	—	—	—	5 440 632	—	—	65 375	—	—	65 375	3 189	—	—	—	—	116
Trondhjem	—	—	7 103	9 840	—	—	93	—	3 195	3 300	52 010	1 395	—	59 900	1	100	—	—	—	—
Bodø	—	—	363	—	—	—	—	1 761 215	91 160	—	—	900	—	92 060	510	442	—	90	—	—
Svolvær ⁵⁾	—	—	124	—	—	—	50	—	638 580	1 125	46 187	3 375	—	689 267	100	2 353	—	122	463	3
Narvik	—	—	268	—	—	—	—	—	—	—	—	—	—	—	2	—	—	—	—	—
Tromsø	—	—	—	—	—	—	—	—	55 444	—	52 833	7 410	—	115 687	—	—	—	—	—	27
Hammerfest ⁶⁾	—	—	5	—	—	—	—	—	82 238	6 850	129 840	135 000	4 640	358 568	—	2	—	—	—	—
Vardø	—	—	—	—	—	—	—	—	80 440	—	120	165 474	—	246 034	—	—	—	—	—	—
Vadsø	—	—	2	—	—	—	—	—	1 275	180	—	2 205	945	4 605	—	—	—	—	—	—
Andre	7) 1 231	—	4	—	—	—	12) 782	—	—	—	40	—	—	40	—	—	—	—	—	—
Ialt	6 809	2 143	12 575	98 838	—	234	8 613	8 172 577	3 751 670	49 363	1 139 487	941 770	42 119	5 924 409	7 059	20 111	541	4 468	5 803	777
I uken	411	315	976	12 037	—	—	3 629	1 200 935	445 120	4 275	89 190	61 105	1 600	601 290	259	3 160	39	9) 676	827	11

Tollsteder	Hå-kjerr. tnr.	Herdet hvaltran tnr.	Hvaltran tnr.	Seltran tnr.	Bottle-nosetran tnr.	Sildetran tnr.	Sild, fersk ks.	Sild, røkt kg.	Makrell, saltet tdr.	Makrell, fersk kg.	Laks, fersk kg.	Levende ål kg.	Annen fersk fisk kg.	Hummer stk.	Reker kg.	Fisk saltet i fartøi kg.	Fisk saltet i tnr.	Sildemel kg.	Fiskemel, levermel. fiskeguano kg.
Oslo	415	—	900	597	8	281	2 386	—	—	—	—	—	123 726	11 465	18 687	—	167	—	—
Kristiansand	—	—	—	—	—	—	8 413	—	1	—	—	760	18 750	63 398	30 833	—	—	—	—
Egersund	—	—	—	—	—	—	8 224	—	—	—	—	—	3 263	—	—	—	—	230 000	—
Stavanger	—	—	—	—	—	2 635	2 573	—	—	—	—	—	29 851	56 773	14 991	2 300	2	1 724 095	3 437 314
Kopervik	—	—	—	—	—	93	—	—	—	—	—	—	1 600	—	4 350	—	—	82 170	—
Haugesund ¹⁾	—	—	179	—	—	1 860	562 195	680	—	—	—	—	56 910	13 474	4 482	5 850	—	1 356 400	25 000
Bergen	51	—	—	119	—	5 648	226 545	5 121	—	—	—	—	940 850	14 756	66 200	—	450	1 483 900	172 400
Florø	—	—	—	—	—	—	2 759	—	—	—	—	—	6 245	—	—	—	—	—	—
Måløy ²⁾	—	—	—	—	—	—	1 312	—	—	—	—	440	125 180	60	16 587	—	—	—	664 858
Ålesund ³⁾	222	—	—	549	—	5 104	73 031	73 215	—	—	—	—	908 113	120	27 936	1 466 088	—	2 892 300	795 350
Molde	—	—	318	—	—	150	693	—	—	—	—	—	15 493	—	2 110	—	6	50 000	49 750
Kristiansund ⁴⁾	60	—	—	—	—	387	200	1 325	—	—	—	—	318 543	—	56 412	61 210	—	198 000	127 775
Trondhjem	—	—	—	—	—	992	21 970	—	—	—	—	—	560 841	11	19 140	—	298	385 500	137 300
Bodø	—	—	—	—	—	2 475	—	—	—	—	—	—	19 106	—	—	—	—	741 700	—
Svolvær ⁵⁾	—	—	—	60	—	3 777	—	—	—	—	—	—	35 277	—	—	—	—	1 913 600	1 469 500
Narvik	—	—	—	—	—	—	3 833	—	—	—	—	—	93 022	—	—	—	—	—	—
Tromsø	—	—	—	—	—	5 180	—	—	—	—	—	—	44 632	—	—	747 366	—	1 172 700	55 000
Hammerfest ⁶⁾	—	—	—	165	—	—	—	—	—	—	—	—	281 498	—	—	422 559	24	735 000	—
Vardø	—	—	—	—	—	82	126	—	—	—	—	—	—	—	—	363 964	48	—	—
Vadsø	—	—	—	—	—	—	—	—	—	—	—	—	4 992	—	—	29 365	—	—	115 000
Andre	—	10) 2 043	69	—	—	5 796	108	7) 20	—	—	—	3 989	50 679	14 255	111 037	—	—	2 486 370	457 875
Ialt	748	2 043	1 466	1 490	8	34 460	914 368	80 361	1	—	—	5 189	3 635 308	177 575	372 765	3 098 702	995	15 451 735	7 507 122
I uken	76	557	—	82	—	2 876	72 724	2 900	—	—	—	804	244 001	29 298	52 482	108 710	97	1 250 475	252 425

1) Dessuten 84 100 kg. hvalguano, 16 425 kg. hvalbarder, 51 tnr. krydret islandssild og 793 ks. saltet sild. 2) Dessuten 6635 kg. iset rogn. 3) Dessuten 265 592 kg. iset rogn. 4) Dessuten 16 150 kg. iset rogn. 5) Dessuten 77 192 kg. iset rogn. 6) Dessuten 610 kg. iset rogn. 7) Fra Skudeneshavn. 8) Herav 1 490 265 kg. Finnmarks og 1 161 840 kg. annen rundfisk. 9) Dessuten 250 tnr. blanktran av transittlager fra Bergen. 10) Fra Fredrikstad. 11) Halve kasser. 12) Herav 686 tnr. islandssild og 1464 kg. hermetikk fra Skudeneshavn.

(Fortsettes omstående side.)